



ALBAYZIN de GRANADA



CÁLOGO. TOMO V

8-3 a 8-5



# PLAN ESPECIAL DEL ALBAYZIN DE GRANADA

## CATALOGO

NOTA.— El grado asignado a cada elemento tiene caracter indicativo. El Ayuntamiento, de oficio o a instancia del interesado, podrá proponer la modificación del grado de catalogación de un inmueble, a la vista de la documentación informativa aportada en la solicitud de licencia.

Distrito


8

Seccion

3

Manzana

1

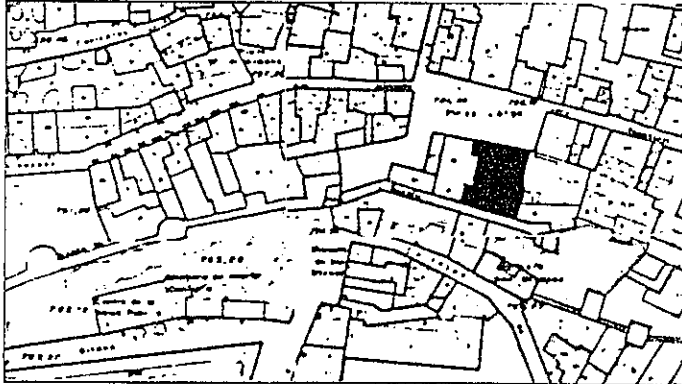


O. IDENTIFICACION


CLAVES	NIV. PROT.	GRADO
	2	2

I. DATOS SOBRE EL BIEN OBJETO DE CATALOGACION

- 1º. DENOMINACION (PRINCIPAL  , ACCESORIA  ).
- 2º. LOCALIZACION a) AND. b)GR. c)GR. UBICACION: Plaza Larga, 8.
- 3º. USO Residencial colectivo y comercial.
- 4º. DESCRIPCION: (INMUEBLE  , PARTES P y A art. 11.2.  , ENTORNO art.11.2.  ,
- 5º EPOCA AUTOR TIPO DE REFERENCIA C 1



DESCRIPCION  
 Edificación de bajo y dos alturas con disposición regular de huecos en fachada.



Empty space for additional information or notes.

6: BIBLIOGRAFIA Y DOCUMENTACION GRAFICA

7: ESTADO DE CONSERVACION Degradado

PARTES QUE FALTAN:

RESTAURACIONES:

8: OBSERVACIONES.

II.SITUACION JURIDICA.

- 1. TITULAR DPROPIEDAD a) N y Ap.ORS. Rafael Escobar Rubio b) DOM.
- 2. USUARIOS. Aa) N y Ap. ORS. Ab) DOM.

III.DATOS ADMINISTRATIVOS

- 1º. EXPEDIENTE N°.
- 2º. INCOACION FECHAS
- 3º. PROTECCION PGOU: (2)

Situación C/PZ. Plaza Larga, 8

ENTORNO		V	D	I	E. ACTUAL	ESPECIFICACIONES		
1	PAVIMENTACION				Entorno de gran valor ambiental y sentimental. Plaza Larga centro del Albayzin.	Mejorar pavimentación y mobiliario. Rehabilitación de edificación.		
2	MOBILIARIO URBANO							
3	INSTALACIONES A D O							
4	EDIFICACION							
5	VISTAS A C N B I O							
6	PAISAJE URBANO NATURAL	X						
ELEMENTO		V	D	I	E. ACTUAL	ESPECIFICACIONES		
<b>EXTERIOR</b> * FACHADA					Mortero bastardo de cemento gris. Cal. Desprendimientos donde se manifiestan restos de revoco de cal grasa formando despiece de ladrillo. Desprendimiento de revestimientos. Ventana de cuarterones de interés. Cerrajería de forja en balcones de gran vuelo. Hornacina en fachada.	Restauración de fachada. Tratamiento de revestimientos: revoco de cal grasa formando despiece de ladrillo.		
7	ALTURA 1 2 3 4 5+							
8	ZOCALO							
9	COLOR							
10	CERRAJERIA Fc Fx O	X						
11	CARPINTERIA M X H I O	X						
12	PORTADA D I A							
13	TORREON							
14	GALERIA							
15	MIRADOR							
16	FRENTE COMERCIAL							
* CUBIERTA								
17	FORMA I X T A	X						
18	MATERIAL Tm X Th I O	X						
19	ALERO M F X P			X				
20	CORNISA C X P I O	X						
21	REMATES CORONACION							
<b>INTERIOR</b> * ACCESOS							Huecos de frentes comerciales abandonados. Necesario estudio de interior y patio para completar catalogación.	Rehabilitación urgente. Eliminar elementos y adendas degradantes.
22	PUERTAS 1 2 O							
23	ZAGUAN							
24	ACCESO E I O							
25	DECORACION							
26	PAVIMENTOS C Cr O							
* PATIO								
27	FORMA C R O							
28	PERISTILADO 1 2 3 4							
29	ALTURAS 1 2 3+							
30	ESTRUCTURA D A C P Pm Z							
31	DECORACION E P Fd C Cm							
32	PAVIMENTOS C Cr O							
PASO A HUERTA JARDIN								
33	AGUA F A Ar P							
* ESCALERA								
35	TRAMOS 1 2 3							
36	NUMERO P 1 2 +							
37	CUBIERTA A B A L							
38	DECORACION B P E							
39	PAVIMENTOS							
* ESTANCIAS								
40	ORGANIZACION O T							
41	INSTALACIONES H C T A							
42	DECORACION P C P A L Ar							
43	SOLADOS							
* ADENDAS								
44	ALTURA 1 2 +							
45	ADOSADO E T							
46	EXENTO							
<b>JARDIN - HUERTO</b>								
* ORGANIZACION								
47	ACCESO V P A							
48	NIVELES 1 2 3 +							
49	ORGANIZACION F L							
50	PAVIMENTOS							
51	RELACION VIV.							
* PLANTACION								
52	ORGANIZACION F P							
53	PLANTAS A Ar P P O							
* AGUA								
54	RIEGO A A P							
* CONSTRUCCIONES								
55	ARQUITECTURA P P A C O							

56 USO Doméstico colectivo

57 ACCESIBILIDAD Buena (Automóvil)

58 PROPUESTA DE ACTUACION Actuación urgente.

59 PROPUESTA DE DECLARACION

60 OBSERVACIONES  
 Estudiar la relación entre muralla y edificación.  
 Incorporación de un torreón en inmueble.  
 Intensificar el uso comercio tradicional de alimentación o galería de alim.

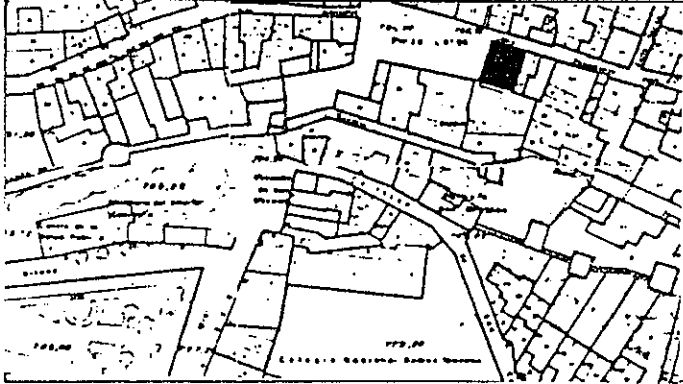
COLOR N°  
cal

O. IDENTIFICACION

CLAVES	NIV. PROT.	GRADO
	4	2

I. DATOS SOBRE EL BIEN OBJETO DE CATALOGACION

- 1º. DENOMINACION (PRINCIPAL  , ACCESORIA  ).
- 2º. LOCALIZACION a) AND. b)GR. c)GR. UBICACION: Calle Panaderos, 2.
- 3º. USO Residencial unifamiliar y comercial.
- 4º. DESCRIPCION: (INMUEBLE  , PARTES P y A art. 11.2.  , ENTORNO art.11.2.  ,
- 5º EPOCA AUTOR TIPO DE REFERENCIA D 2



DESCRIPCION

Edificación de dos alturas con disposición regular de huecos en fachada; tres balcones y ventana en planta alta a Plaza Larga. Alero de fábrica de ladrillo dispuesto plano y pintado color almagra oscuro. Fachada lateral con dos huecos grandes y uno central pequeño. Apertura de huecos en planta baja para frente comercial.



6º BIBLIOGRAFIA Y DOCUMENTACION GRAFICA

7º ESTADO DE CONSERVACION Aceptable  
PARTES QUE FALTAN:

RESTAURACIONES:

8º OBSERVACIONES. Conserva rótulo de calle redondo con esquinas (Núm. 2).

II. SITUACION JURIDICA.

- 1. TITULAR DPROPIEDAD a) N y Ap.ORS. Juan Molina Pelayo b) DOM.
- 2. USUARIOS. Aa) N y Ap. ORS. Ab) DOM.

III. DATOS ADMINISTRATIVOS

- 1º. EXPEDIENTE Nº.
- 2º. INCOACION FECHAS
- 3º. PROTECCION PGOU: No catalogado

Situación C/PZ. Calle Panaderos, 2

ENTORNO		V	D	I	E. ACTUAL	ESPECIFICACIONES		
1	PAVIMENTACION	<input checked="" type="checkbox"/>	<input type="checkbox"/>	<input type="checkbox"/>	Empedrado granadino con dibujos de triángulos en acera.	Arbolado en plaza larga y pavimento central y lateral empedrado. Solería a rafa de barro.		
2	MOBILIARIO URBANO	<input type="checkbox"/>	<input type="checkbox"/>	<input type="checkbox"/>				
3	INSTALACIONES <input type="checkbox"/> A <input type="checkbox"/> D <input checked="" type="checkbox"/> O <input type="checkbox"/>	<input type="checkbox"/>	<input type="checkbox"/>	<input type="checkbox"/>				
4	EDIFICACION	<input checked="" type="checkbox"/>	<input type="checkbox"/>	<input type="checkbox"/>				
5	VISTAS <input type="checkbox"/> A <input type="checkbox"/> C <input type="checkbox"/> B <input type="checkbox"/> O <input type="checkbox"/>	<input type="checkbox"/>	<input type="checkbox"/>	<input type="checkbox"/>				
6	PAISAJE URBANO NATURAL	<input checked="" type="checkbox"/>	<input type="checkbox"/>	<input type="checkbox"/>				
ELEMENTO		V	D	I	E. ACTUAL	ESPECIFICACIONES		
<b>EXTERIOR</b>								
* FACHADA								
7	ALTURA <input type="checkbox"/> 1 <input checked="" type="checkbox"/> 2 <input checked="" type="checkbox"/> 3 <input type="checkbox"/> 4 <input type="checkbox"/> 5+	<input type="checkbox"/>	<input type="checkbox"/>	<input type="checkbox"/>	Gris oscuro. Cal.	Restauración de fachada. Tratamiento de revestimientos: revoco de cal grasa color blanco.		
8	ZOCALO	<input checked="" type="checkbox"/>	<input type="checkbox"/>	<input type="checkbox"/>				
9	COLOR	<input checked="" type="checkbox"/>	<input type="checkbox"/>	<input type="checkbox"/>				
0	CERRAJERIA <input type="checkbox"/> Fo <input checked="" type="checkbox"/> X <input type="checkbox"/> F <input type="checkbox"/> O	<input checked="" type="checkbox"/>	<input type="checkbox"/>	<input type="checkbox"/>				
1	CARPINTERIA <input type="checkbox"/> M <input checked="" type="checkbox"/> X <input type="checkbox"/> H <input type="checkbox"/> O	<input checked="" type="checkbox"/>	<input type="checkbox"/>	<input type="checkbox"/>				
2	PORTADA <input type="checkbox"/> D <input type="checkbox"/> A	<input type="checkbox"/>	<input type="checkbox"/>	<input type="checkbox"/>				
3	TORREON	<input type="checkbox"/>	<input type="checkbox"/>	<input type="checkbox"/>	Huecos de gran tamaño.			
4	GALERIA	<input type="checkbox"/>	<input type="checkbox"/>	<input type="checkbox"/>				
5	MIRADOR	<input type="checkbox"/>	<input type="checkbox"/>	<input type="checkbox"/>				
6	FRENTE COMERCIAL	<input checked="" type="checkbox"/>	<input type="checkbox"/>	<input type="checkbox"/>				
7	* CUBIERTA							
8	FORMA <input type="checkbox"/> I <input checked="" type="checkbox"/> T <input type="checkbox"/> A	<input type="checkbox"/>	<input type="checkbox"/>	<input type="checkbox"/>				
9	MATERIAL <input type="checkbox"/> Tm <input checked="" type="checkbox"/> Th <input type="checkbox"/> O	<input type="checkbox"/>	<input type="checkbox"/>	<input type="checkbox"/>				
0	ALERO <input type="checkbox"/> M <input type="checkbox"/> F <input type="checkbox"/> P	<input type="checkbox"/>	<input type="checkbox"/>	<input type="checkbox"/>	Cornisa de fábrica de ladrillo, almagra.			
1	CORNISA <input type="checkbox"/> C <input type="checkbox"/> P <input type="checkbox"/> O	<input checked="" type="checkbox"/>	<input type="checkbox"/>	<input type="checkbox"/>				
2	REMATES CORONACION	<input type="checkbox"/>	<input type="checkbox"/>	<input type="checkbox"/>				
<b>INTERIOR</b>								
* ACCESOS								
2	PUERTAS <input type="checkbox"/> 1 <input checked="" type="checkbox"/> 2 <input type="checkbox"/> O	<input type="checkbox"/>	<input type="checkbox"/>	<input checked="" type="checkbox"/>				
3	ZAGUAN	<input type="checkbox"/>	<input type="checkbox"/>	<input checked="" type="checkbox"/>				
4	ACCESO <input type="checkbox"/> E <input type="checkbox"/> O	<input type="checkbox"/>	<input type="checkbox"/>	<input type="checkbox"/>				
5	DECORACION	<input type="checkbox"/>	<input type="checkbox"/>	<input type="checkbox"/>				
6	PAVIMENTOS <input type="checkbox"/> C <input checked="" type="checkbox"/> Cr <input type="checkbox"/> O	<input type="checkbox"/>	<input type="checkbox"/>	<input checked="" type="checkbox"/>				
* PATIO								
7	FORMA <input type="checkbox"/> C <input type="checkbox"/> R <input type="checkbox"/> O	<input type="checkbox"/>	<input type="checkbox"/>	<input type="checkbox"/>				
8	PERISTILADO <input type="checkbox"/> 1 <input type="checkbox"/> 2 <input type="checkbox"/> 3 <input type="checkbox"/> 4	<input type="checkbox"/>	<input type="checkbox"/>	<input type="checkbox"/>				
9	ALTURAS <input type="checkbox"/> 1 <input type="checkbox"/> 2 <input type="checkbox"/> 3+	<input type="checkbox"/>	<input type="checkbox"/>	<input type="checkbox"/>				
0	ESTRUCTURA <input type="checkbox"/> D <input type="checkbox"/> A <input type="checkbox"/> C <input type="checkbox"/> P <input type="checkbox"/> Em <input type="checkbox"/> Z	<input type="checkbox"/>	<input type="checkbox"/>	<input type="checkbox"/>				
1	DECORACION <input type="checkbox"/> E <input type="checkbox"/> P <input type="checkbox"/> Fd <input type="checkbox"/> C <input type="checkbox"/> Cm	<input type="checkbox"/>	<input type="checkbox"/>	<input type="checkbox"/>				
2	PAVIMENTOS <input type="checkbox"/> C <input type="checkbox"/> Cr <input type="checkbox"/> O	<input type="checkbox"/>	<input type="checkbox"/>	<input type="checkbox"/>				
3	PASO A HUERTA JARDIN	<input type="checkbox"/>	<input type="checkbox"/>	<input type="checkbox"/>				
4	AGUA <input type="checkbox"/> F <input type="checkbox"/> A <input type="checkbox"/> Ar <input type="checkbox"/> P	<input type="checkbox"/>	<input type="checkbox"/>	<input type="checkbox"/>				
* ESCALERA								
5	TRAMOS <input type="checkbox"/> 1 <input type="checkbox"/> 2 <input checked="" type="checkbox"/> 3	<input type="checkbox"/>	<input type="checkbox"/>	<input checked="" type="checkbox"/>				
6	NUMERO <input type="checkbox"/> P <input type="checkbox"/> 1 <input checked="" type="checkbox"/> 2 <input type="checkbox"/> +	<input type="checkbox"/>	<input type="checkbox"/>	<input checked="" type="checkbox"/>				
7	CUBIERTA <input type="checkbox"/> A <input type="checkbox"/> B <input type="checkbox"/> A <input type="checkbox"/> L	<input type="checkbox"/>	<input type="checkbox"/>	<input type="checkbox"/>				
8	DECORACION <input type="checkbox"/> B <input type="checkbox"/> P <input type="checkbox"/> E	<input type="checkbox"/>	<input type="checkbox"/>	<input type="checkbox"/>				
9	PAVIMENTOS	<input type="checkbox"/>	<input type="checkbox"/>	<input checked="" type="checkbox"/>				
* ESTANCIAS								
0	ORGANIZACION <input type="checkbox"/> O <input type="checkbox"/> T	<input type="checkbox"/>	<input type="checkbox"/>	<input type="checkbox"/>				
1	INSTALACIONES <input type="checkbox"/> H <input type="checkbox"/> C <input type="checkbox"/> T <input type="checkbox"/> A	<input type="checkbox"/>	<input type="checkbox"/>	<input type="checkbox"/>				
2	DECORACION <input type="checkbox"/> P <input type="checkbox"/> C <input type="checkbox"/> P <input type="checkbox"/> A <input type="checkbox"/> Ar	<input type="checkbox"/>	<input type="checkbox"/>	<input type="checkbox"/>				
3	SOLADOS	<input type="checkbox"/>	<input type="checkbox"/>	<input type="checkbox"/>				
* ADENDAS								
4	ALTURA <input type="checkbox"/> 1 <input type="checkbox"/> 2 <input type="checkbox"/> +	<input type="checkbox"/>	<input type="checkbox"/>	<input type="checkbox"/>				
5	ADOSADO <input type="checkbox"/> L <input type="checkbox"/> T	<input type="checkbox"/>	<input type="checkbox"/>	<input type="checkbox"/>				
6	EXENTO	<input type="checkbox"/>	<input type="checkbox"/>	<input type="checkbox"/>				
<b>JARDIN - HUERTO</b>								
* ORGANIZACION								
7	ACCESO <input type="checkbox"/> V <input type="checkbox"/> P <input type="checkbox"/> A	<input type="checkbox"/>	<input type="checkbox"/>	<input type="checkbox"/>				
8	NIVELES <input type="checkbox"/> 1 <input type="checkbox"/> 2 <input type="checkbox"/> 3 <input type="checkbox"/> +	<input type="checkbox"/>	<input type="checkbox"/>	<input type="checkbox"/>				
9	ORGANIZACION <input type="checkbox"/> F <input type="checkbox"/> L	<input type="checkbox"/>	<input type="checkbox"/>	<input type="checkbox"/>				
0	PAVIMENTOS	<input type="checkbox"/>	<input type="checkbox"/>	<input type="checkbox"/>				
1	RELACION VIV.	<input type="checkbox"/>	<input type="checkbox"/>	<input type="checkbox"/>				
* PLANTACION								
2	ORGANIZACION <input type="checkbox"/> F <input type="checkbox"/> L	<input type="checkbox"/>	<input type="checkbox"/>	<input type="checkbox"/>				
3	PLANTAS <input type="checkbox"/> A <input type="checkbox"/> Ar <input type="checkbox"/> P <input type="checkbox"/> F <input type="checkbox"/> O	<input type="checkbox"/>	<input type="checkbox"/>	<input type="checkbox"/>				
* AGUA								
4	RIEGO <input type="checkbox"/> A <input type="checkbox"/> A <input type="checkbox"/> P	<input type="checkbox"/>	<input type="checkbox"/>	<input type="checkbox"/>				
* CONSTRUCCIONES								
5	ARQUITECTURA <input type="checkbox"/> P <input type="checkbox"/> P <input type="checkbox"/> A <input type="checkbox"/> C <input type="checkbox"/> O	<input type="checkbox"/>	<input type="checkbox"/>	<input type="checkbox"/>				
6	USO				Doméstico unifamiliar			
7	ACCESIBILIDAD				Buena (Automóvil)			
8	PROPUESTA DE ACTUACION							
9	PROPUESTA DE DECLARACION							
0	OBSERVACIONES	Inter: No						

COLOR N°  
cal



O. IDENTIFICACION

I. DATOS SOBRE EL BIEN OBJETO DE CATALOGACION

1º. DENOMINACION (PRINCIPAL  , ACCESORIA  ).

2º. LOCALIZACION a) AND. b)GR. c)GR. UBICACION: Calle Panaderos, 4.

3º. USO

4º. DESCRIPCION: (INMUEBLE  , PARTES P y A art. 11.2.  , ENTORNO art.11.2.  ,

5º EPOCA

AUTOR


TIPO DE REFERENCIA D 1 D 3

CLAVES	NIV. PROT.	GRADO
	4	2



DESCRIPCION

Edificación de dos alturas con disposición sensiblemente regular de huecos en fachada. Planta alta rehundida con respecto de planta baja. Balcón con cerrajería de cuadraditos. Alero de canes de madera de gran vuelo.



6º BIBLIOGRAFIA Y DOCUMENTACION GRAFICA

7º ESTADO DE CONSERVACION Bueno

PARTES QUE FALTAN:

RESTAURACIONES:

8º OBSERVACIONES.

II. SITUACION JURIDICA.

1. TITULAR DPROPIEDAD a) N y Ap.ORS. Manuel Clements Sánchez b) DOM.

2. USUARIOS. Aa) N y Ap. ORS. Ab) DOM.

III. DATOS ADMINISTRATIVOS

1º. EXPEDIENTE Nº.

2º. INCOACION FECHAS

3º. PROTECCION PGOU: (4)

GRANADA - ALBAYZIN		ELEMENTOS			Nº	
Situación C/PZ. Calle Panaderos, 4						
ENTORNO		V	D	I	E. ACTUAL	ESPECIFICACIONES
1	PAVIMENTACION	X			Empedrado granadino con dibujos de triángulos en acera. Arbolado en plaza larga y pavimento central y lateral empedrado. Solería a rafa de barro.	
2	MOBILIARIO URBANO		X			
3	INSTALACIONES [A] [D] [O] [X]		X			
4	EDIFICACION	X	X			
5	VISTAS [A] [C] [B] [O]					
6	PAISAJE URBANO NATURAL	X				
ELEMENTO		V	D	I	E. ACTUAL	ESPECIFICACIONES
<b>EXTERIOR</b> * FACHADA					Cemento gris claro. Cal.	Restauración de fachada. Tratamiento de revestimientos: revoco de cal grasa color blanco.
7	ALTURA [1] [2] [3] [4] [5+]	X				
8	ZOCALO		X			
9	COLOR		X			
0	CERRAJERIA [Fo] [FX] [O]	X				
1	CARPINTERIA [M] [H] [X] [O]	X	X			
2	PORTADA [D] [A]					
3	TORREON					
4	GALERIA					
5	MIRADOR					
6	FRENTE COMERCIAL		X			
* CUBIERTA					Canecillos de madera recientes.	
7	FORMA [I] [X] [T] [X] [A]	X	X			
8	MATERIAL [Tm] [M] [Th] [O] [X]	X	X			
9	ALERO [M] [X] [F] [P]	X				
0	CORNISA [C] [P] [O]					
1	REMATES CORONACION					
<b>INTERIOR</b> * ACCESOS					Hueco de gran tamaño. Puerta de hierro de dos hojas.	
2	PUERTAS [1] [X] [2] [O]	X				
3	ZAGUAN					
4	ACCESO [E] [O]					
5	DECORACION					
6	PAVIMENTOS [C] [Cr] [O]					
* PATIO						
7	FORMA [C] [R] [O]					
8	PERISTILADO [1] [2] [3] [4]					
9	ALTURAS [1] [2] [3+]					
0	ESTRUCTURA [D] [A] [C] [P] [Pm] [Z]					
1	DECORACION [E] [P] [Fd] [C] [Cm]					
2	PAVIMENTOS [C] [Cr] [O]					
3	PASO A HUERTA JARDIN					
4	AGUA [E] [A] [Ar] [P]					
* ESCALERA						
5	TRAMOS [1] [2] [3]					
6	NUMERO [P] [1] [2] [+]					
7	CUBIERTA [A] [B] [A] [L]					
8	DECORACION [B] [P] [E]					
9	PAVIMENTOS					
* ESTANCIAS						
0	ORGANIZACION [O] [T]					
1	INSTALACIONES [H] [C] [T] [A]					
2	DECORACION [P] [C] [P] [A] [Ar]					
3	SOLADOS					
* ADENDAS						
4	ALTURA [1] [2] [+]					
5	ADOSADO [U] [T]					
6	EXENTO					
<b>JARDIN - HUERTO</b>						
* ORGANIZACION						
7	ACCESO [V] [P] [A]					
8	NIVELES [1] [2] [3] [+]					
9	ORGANIZACION [E] [L]					
0	PAVIMENTOS					
1	RELACION VIV.					
* PLANTACION						
2	ORGANIZACION [E] [L]					
3	PLANTAS [A] [Ar] [P] [F] [O]					
* AGUA						
4	RIEGO [A] [A] [P]					
* CONSTRUCCIONES						
5	ARQUITECTURA [P] [Pb] [A] [C] [O]					
5	USO				Doméstico unifamiliar	
7	ACCESIBILIDAD				Buena (Automóvil)	
8	PROPUESTA DE ACTUACION					
9	PROPUESTA DE DECLARACION					
0	OBSERVACIONES					

Inter: No

COLOR N°

cal

O. IDENTIFICACION



CLAVES	NIV. PROT.	GRADO
	4	2

I. DATOS SOBRE EL BIEN OBJETO DE CATALOGACION

- 1º. DENOMINACION (PRINCIPAL  , ACCESORIA  ).
- 2º. LOCALIZACION a) AND. b)GR. c)GR. UBICACION: Calle Panaderos, 6.
- 3º. USO Residencial unifamiliar.
- 4º. DESCRIPCION: (INMUEBLE  , PARTES P y A art. 11.2.  , ENTORNO art.11.2.  ,
- 5º EPOCA AUTOR TIPO DE REFERENCIA 0 1



**DESCRIPCION**  
 Edificación de dos alturas con disposición regular de huecos en fachadas. Alero de canes de madera de gran vuelo, con tablazón.



6º BIBLIOGRAFIA Y DOCUMENTACION GRAFICA

7º ESTADO DE CONSERVACION Degradado  
 PARTES QUE FALTAN:

RESTAURACIONES:

8º OBSERVACIONES.

II.SITUACION JURIDICA.

- 1. TITULAR DPROPIEDAD a) N y Ap.ORS. Antonio Delgado Miñan b) DOM.
- 2. USUARIOS. Aa) N y Ap. ORS. Ab) DOM.

III.DATOS ADMINISTRATIVOS

- 1º. EXPEDIENTE Nº.
- 2º. INCOACION FECHAS
- 3º. PROTECCION PGOU: No catalogado

GRANADA - ALBAYZIN		ELEMENTOS		N°				
Situación C/PZ. Calle Panaderos, 6								
ENTORNO		V	D	I	E. ACTUAL	ESPECIFICACIONES		
1	PAVIMENTACION				Empedrado granadino con dibujos de triángulos en acera. Arbolado en plaza larga y pavimento central y lateral empedrado. Solería a rafa de barro.			
2	MOBILIARIO URBANO							
3	INSTALACIONES							
4	EDIFICACION							
5	VISTAS							
6	PAISAJE							
	URBANO							
	NATURAL							
ELEMENTO		V	D	I	E. ACTUAL	ESPECIFICACIONES		
<b>EXTERIOR</b>								
* FACHADA								
7	ALTURA				Revoco basto de cemento color gris. Color: Cal. Restos revocos primitivos. Balcón grandes dimensiones con cerrajería de cuadraditos pequeña sección. Ventana pequeñas dimensiones y puertas (dos) balconeras con acristalamiento.	Restauración de fachada. Tratamiento de revestimientos: revoco cal grasa color blanco.		
8	ZOCALO							
9	COLOR							
10	CERRAJERIA							
11	CARPINTERIA							
12	PORTADA							
13	TORREON							
14	GALERIA							
15	MIRADOR							
16	FRENTE COMERCIAL							
* CUBIERTA								
17	FORMA							
18	MATERIAL							
19	ALERO							
20	CORNISA							
21	REMATES CORONACION							
<b>INTERIOR</b>								
* ACCESOS					Puerta de cuarterones de madera			
22	PUERTAS							
23	ZAGUAN							
24	ACCESO							
25	DECORACION							
26	PAVIMENTOS							
* PATIO								
27	FORMA							
28	PERISTILADO							
29	ALTURAS							
30	ESTRUCTURA							
31	DECORACION							
32	PAVIMENTOS							
33	PASO A HUERTA JARDIN							
34	AGUA							
* ESCALERA								
35	TRAMOS							
36	NUMERO							
37	CUBIERTA							
38	DECORACION							
39	PAVIMENTOS							
* ESTANCIAS								
40	ORGANIZACION							
41	INSTALACIONES							
42	DECORACION							
43	SOLADOS							
* ADENDAS								
44	ALTURA							
45	ADOSADO							
46	EXENTO							
<b>JARDIN - HUERTO</b>								
* ORGANIZACION								
47	ACCESO							
48	NIVELES							
49	ORGANIZACION							
50	PAVIMENTOS							
51	RELACION VIV.							
* PLANTACION								
52	ORGANIZACION							
53	PLANTAS							
* AGUA								
54	RIEGO							
* CONSTRUCCIONES								
55	ARQUITECTURA							
56	USO						Doméstico unifamiliar	
57	ACCESIBILIDAD						Buena (Automóvil)	
58	PROPUESTA DE ACTUACION							
59	PROPUESTA DE DECLARACION							
60	OBSERVACIONES							
Inter: No								
						COLOR N°		
						cal		

O. IDENTIFICACION

CLAVES	NIV. PROT.	GRADO
	2	2



I. DATOS SOBRE EL BIEN OBJETO DE CATALOGACION

- 1°. DENOMINACION (PRINCIPAL  , ACCESORIA  ).
- 2°. LOCALIZACION a) AND. b)GR. c)GR. UBICACION: Calle Panaderos, 12.
- 3°. USO Residencial colectivo y comercial.
- 4°. DESCRIPCION: (INMUEBLE  , PARTES P y A art. 11.2.  , ENTORNO art.11.2.  ,
- 5° EPOCA AUTOR TIPO DE REFERENCIA C M



DESCRIPCION

Edificación de bajo y una planta con disposición irregular de huecos. Balcones con cerrajería de -lira y cuadraditos, volados sobre jabalcones y -remate de bolas en esquina. Guardapolvo de gran -vuelo, sobre balcón lateral, soportado por jabal -cones de hierro. Alero volado en fachada, de ca -necillos de gran vuelo.



6° BIBLIOGRAFIA Y DOCUMENTACION GRAFICA

7° ESTADO DE CONSERVACION Degradado  
PARTES QUE FALTAN:

RESTAURACIONES:

8° OBSERVACIONES. Conserva rótulo de calle cuadrado con lóbulos (núm. 12).

II. SITUACION JURIDICA.

- 1. TITULAR DPROPIEDAD a) N y Ap.ORS. Alfonso García Zarzo b) DOM.
- 2. USUARIOS. Aa) N y Ap. ORS. Ab) DOM.

III. DATOS ADMINISTRATIVOS

- 1°. EXPEDIENTE N°.
- 2°. INCOACION FECHAS
- 3°. PROTECCION PGOU: (2)

GRANADA - ALBAYZIN		ELEMENTOS	N°
Situación c/pz. Calle Panaderos, 12			
<b>ENTORNO</b>		V D I	E. ACTUAL
1	PAVIMENTACION	X	Adoquinado tamaño regular.
2	MOBILIARIO URBANO	X	
3	INSTALACIONES A D O M	X	
4	EDIFICACION	X X	
5	VISTAS A C B X O	X	
6	PAISAJE URBANO NATURAL	X	
<b>ELEMENTO</b>			E. ACTUAL
<b>EXTERIOR</b> * FACHADA			
7	ALTURA 1 2 X 3 4 5+	X	Cemento tirolesa color negro.
8	ZOCALO	X	
9	COLOR	X	
10	CERRAJERIA P O X F O	X	Dos balcones con lípary cuadrados, gran vuelo sobre jabalcones (dos) y remate de bolas.
11	CARPINTERIA M X H O	X	
12	PORTADA D A	X	
13	TORREON	X	
14	GALERIA	X	
15	MIRADOR	X	
16	FRENTE COMERCIAL	X	
* CUBIERTA			
17	FORMA I X T X A	X	Existencia guardapolvo gran vuelo en balcón lateral soportado por jabalcones de hierro.
18	MATERIAL M X T H O X	X	Alero: canecillos labrados de madera a patio, gran vuelo.
19	ALERO M X F P	X	
20	CORNISA C P O	X	
21	REMATES CORONACION	X	
<b>INTERIOR</b> * ACCESOS			
22	PUERTAS I X 2 X O	X	Puerta de cuarterones.
23	ZAGUAN	X	
24	ACCESO E O	X	
25	DECORACION	X	
26	PAVIMENTOS C C F O	X	
* PATIO			
27	FORMA C R X O	X	Ocupación de patio.
28	PERISTILADO I X 2 3 4	X	
29	ALTURAS I 2 X 3+	X	
30	ESTRUCTURA D X A C P X P m X Z X	X	Viga de gran canto de madera. Canecillos en viga (morisca). Balaustres, pilastras de ladrillo semicirculares.
31	DECORACION E P F d C C m X	X	Pavimento: cemento. Existencia de dos tinajas.
32	PAVIMENTOS C C F O X	X	
33	PASO A HUERTA JARDIN	X	
34	AGUA F A A P	X	
* ESCALERA			
35	TRAMOS I 2 X 3	X	
36	NUMERO P X 1 2 +	X	
37	CUBIERTA A B X A I	X	Bóveda de arista, en descansillo.
38	DECORACION B P E	X	
39	PAVIMENTOS	X	Solería hidráulica, mampelanes de madera.
* ESTANCIAS			
40	ORGANIZACION O T X	X	
41	INSTALACIONES H C X T A	X	
42	DECORACION P C P A I X A r	X	Alfarjes de madera gramilados en galerías.
43	SOLADOS	X	
* ADENDAS			
44	ALTURA I X 2 +	X	Ocupando patio.
45	ADOSADO L X T	X	
46	EXENTO	X	
<b>JARDIN - HUERTO</b>			
* ORGANIZACION			
47	ACCESO V P A	X	
48	NIVELES I 2 3 +	X	
49	ORGANIZACION F L	X	
50	PAVIMENTOS	X	
51	RELACION VIV.	X	
* PLANTACION			
52	ORGANIZACION F L	X	
53	PLANTAS A A r P F O	X	
* AGUA			
54	RIEGO A A P	X	
* CONSTRUCCIONES			
55	ARQUITECTURA P P A C O	X	
56	USO		Doméstico colectivo
57	ACCESIBILIDAD		Buena (Automóvil)
58	PROPUESTA DE ACTUACION	Rehabilitación.	
59	PROPUESTA DE DECLARACION		
60	OBSERVACIONES		

COLOR N°  
cal

V: VALOR D: DEGRADANTE I: INDIFERENTE

DELTA SUR S.A.

O. IDENTIFICACION

CLAVES	NIV. PROT.	GRADO
	3	2

I. DATOS SOBRE EL BIEN OBJETO DE CATALOGACION


- 1º. DENOMINACION (PRINCIPAL  , ACCESORIA  ).
- 2º. LOCALIZACION a) AND. b)GR. c)GR. UBICACION: Calle Horno del Moral, 2.
- 3º. USO Residencial colectivo y comercial.
- 4º. DESCRIPCION: (INMUEBLE  , PARTES P y A art. 11.2.  , ENTORNO art.11.2.  ,
- 5º EPOCA 1ª mitad s. XVII AUTOR

TIPO DE REFERENCIA D 1



DESCRIPCION

Edificación de tres alturas con disposición sensiblemente regular de huecos. Alero de madera.



(This section is currently blank in the document.)

6: BIBLIOGRAFIA Y DOCUMENTACION GRAFICA

7: ESTADO DE CONSERVACION Aceptable. Degradado.

PARTES QUE FALTAN:

RESTAURACIONES:

8: OBSERVACIONES.

II.SITUACION JURIDICA. Propiedad

- 1. TITULAR DPROPIEDAD a) N y Ap.ORS. Ramón Jiménez Ruiz b) DOM.
- 2. USUARIOS. Aa) N y Ap. ORS. Ab) DOM.

III.DATOS ADMINISTRATIVOS

- 1º. EXPEDIENTE Nº.
- 2º. INCOACION FECHAS
- 3º. PROTECCION PGOU: (4)

GRANADA - ALBAYZIN

ELEMENTOS

N°

Situación C/Pz. Calle Horno del Moral, 2

ENTORNO		V	D	I	E. ACTUAL	ESPECIFICACIONES			
1	PAVIMENTACION				Canto rodado con canal adoquinado central y con disposición inclinada en calle.				
2	MOBILIARIO URBANO								
3	INSTALACIONES	A	D	O					
4	EDIFICACION								
5	VISTAS	A	C	B			O		
6	PAISAJE								
	URBANO								
	NATURAL								
ELEMENTO		V	D	I	E. ACTUAL	ESPECIFICACIONES			
<b>EXTERIOR</b>									
* FACHADA									
7	ALTURA	1	X	2	Disposición irregular de huecos. Ultima planta apilastrada. Cal. Balcón cerrajería de cuadraditos y base con estructura de pletina de hierro. Balaustres de madera de planta tercera. Torreón: Mirador.  Canejillos de madera, de pequeña sección, pintados color almagra.	Eliminación de postes y antenas adosadas a fachada. Restauración de fachada. Tratamiento de revestimientos: revoco de cal grasa color blanco.			
8	ZOCALO			X					
9	COLOR			X					
10	CERRAJERIA	F	X	F			O		
11	CARPINTERIA	M	X	H			O		
12	PORTADA	D		A					
13	TORREON								
14	GALERIA								
15	MIRADOR								
16	FRENTE COMERCIAL								
* CUBIERTA									
17	FORMA	I	X	T			A		
18	MATERIAL	T	m	X			T	H	O
19	ALERO	M	X	F			P		
20	CORNISA	C		P			O		
21	REMATES CORONACION								
<b>INTERIOR</b>									
* ACCESOS									
22	PUERTAS	1	X	2	Hueco con cierre, pintado en gris.				
23	ZAGUAN			X					
24	ACCESO	E		O					
25	DECORACION								
26	PAVIMENTOS	C		C			O		
* PATIO									
27	FORMA	C		R			O		
28	PERISTILADO	1		2			3	4	
29	ALTURAS	1		2			3	+	
30	ESTRUCTURA	D		A			C	P	P
31	DECORACION	E		P	F	d	C	C	m
32	PAVIMENTOS	C		C	O				
33	PASO A HUERTA JARDIN								
34	AGUA	F		A	A	P			
* ESCALERA									
35	TRAMOS	1		2	3				
36	NUMERO	P		1	2	+			
37	CUBIERTA	A		B	A	A			
38	DECORACION	B		P	E				
39	PAVIMENTOS								
* ESTANCIAS									
40	ORGANIZACION	O		T					
41	INSTALACIONES	H		C	T	A			
42	DECORACION	P		C	P	A	A		
43	SOLADOS								
* ADENDAS									
44	ALTURA	1		2	+				
45	ADOSADO	L		T					
46	EXENTO								
<b>JARDIN - HUERTO</b>									
* ORGANIZACION									
47	ACCESO	V		P	A				
48	NIVELES	1		2	3	+			
49	ORGANIZACION	F		L					
50	PAVIMENTOS								
51	RELACION VIV.								
* PLANTACION									
52	ORGANIZACION	F		L					
53	PLANTAS	A		A	P	P	O		
* AGUA									
54	RIEGO	A		A	P				
* CONSTRUCCIONES									
55	ARQUITECTURA	P		P	A	C	O		
56	USO				Doméstico colectivo				
57	ACCESIBILIDAD				Buena (Automóvil)				
58	PROPUESTA DE ACTUACION								
59	PROPUESTA DE DECLARACION								
60	OBSERVACIONES				Inter: No				

COLOR N°  
cal

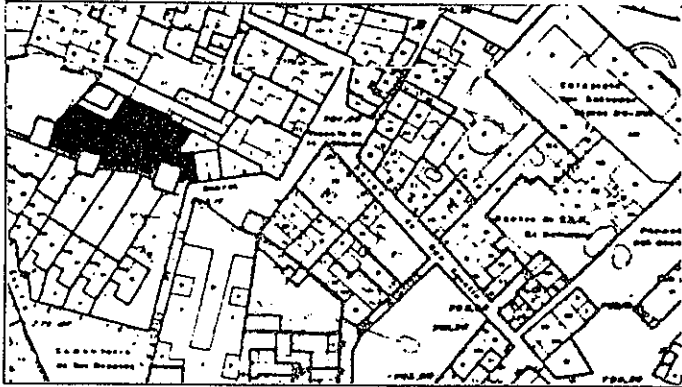


O. IDENTIFICACION

I. DATOS SOBRE EL BIEN OBJETO DE CATALOGACION



- 1°. DENOMINACION (PRINCIPAL  , ACCESORIA  ).
- 2°. LOCALIZACION a) AND. b)GR. c)GR. UBICACION: Calle de la Charca, 3.
- 3°. USO Residencial unifamiliar.
- 4°. DESCRIPCION: (INMUEBLE  , PARTES P y A art. 11.2.  , ENTORNO art.11.2.  ,
- 5° EPOCA AUTOR TIPO DE REFERENCIA D 3

CLAVES	NIV. PROT.	GRADO
	4	1



DESCRIPCION

Edificación de una planta y jardín anterior.  
 Límite sur de la propiedad es la muralla o sus restos, torrenes y algunos lienzos negres.



6: BIBLIOGRAFIA Y DOCUMENTACION GRAFICA

7: ESTADO DE CONSERVACION Bueno  
 PARTES QUE FALTAN:

RESTAURACIONES:

8: OBSERVACIONES.

II.SITUACION JURIDICA.

- 1. TITULAR DPROPIEDAD a) N y Ap.ORS. David Charles Rueckert b) DOM.
- 2. USUARIOS. Aa) N y Ap. ORS. Ab) DOM.

III.DATOS ADMINISTRATIVOS

- 1°. EXPEDIENTE Nº.
- 2°. INCOACION FECHAS
- 3°. PROTECCION PGOU: No catalogado

GRANADA - ALBAYZIN		ELEMENTOS			Nº			
Situación C/PZ.		Calle de la Charca, 3						
ENTORNO		V	D	I	E. ACTUAL	ESPECIFICACIONES		
1	PAVIMENTACION	X			Empedrado granadino.			
2	MOBILIARIO URBANO			X				
3	INSTALACIONES			X				
4	EDIFICACION			X				
5	VISTAS			X				
6	PAISAJE			X				
	URBANO	X						
	NATURAL							
ELEMENTO					E. ACTUAL	ESPECIFICACIONES		
<b>EXTERIOR</b>								
* FACHADA								
7	ALTURA			X				
8	ZOCALO			X				
9	COLOR			X				
10	CERRAJERIA			X				
11	CARPINTERIA			X				
12	PORTADA			X				
13	TORREON			X				
14	GALERIA			X				
15	MIRADOR			X				
16	FRENTE COMERCIAL			X				
* CUBIERTA								
17	FORMA			X				
18	MATERIAL			X				
19	ALERO			X				
20	CORNISA			X				
21	REMATES CORONACION			X				
<b>INTERIOR</b>								
* ACCESOS								
22	PUERTAS			X	Tapia encalada con puerta de hierro forjado. Por jardín.	Conservación de elementos de interés de jardín.		
23	ZAGUAN			X				
24	ACCESO			X				
25	DECORACION			X				
26	PAVIMENTOS			X				
27	FORMA			X				
* PATIO								
28	PERISTILADO			X				
29	ALTURAS			X				
30	ESTRUCTURA			X				
31	DECORACION			X				
32	PAVIMENTOS			X				
33	PASO A HUERTA JARDIN			X	Fuente de piedra. Pilar de ladrillos de barro.			
34	AGUA			X				
* ESCALERA								
35	TRAMOS			X				
36	NUMERO			X				
37	CUBIERTA			X				
38	DECORACION			X				
39	PAVIMENTOS			X				
* ESTANCIAS								
40	ORGANIZACION			X				
41	INSTALACIONES			X				
42	DECORACION			X				
43	SOLADOS			X				
* ADENDAS								
44	ALTURA			X				
45	ADOSADO			X				
46	EXENTO			X				
<b>JARDIN - HUERTO</b>								
* ORGANIZACION								
47	ACCESO			X	Formación de senderos con setos de arrayanes y pavimentado con losas de barro.	Mantenimiento del jardín controlando especies que puedan afectar a conservación de muralla. Control especies de nueva implantación.		
48	NIVELES			X				
49	ORGANIZACION			X				
50	PAVIMENTOS			X				
51	RELACION VIV.			X				
52	ORGANIZACION			X				
* PLANTACION								
53	PLANTAS			X				
* AGUA								
54	RIEGO			X				
* CONSTRUCCIONES								
55	ARQUITECTURA			X				
56	USO				Doméstico unifamiliar			
57	ACCESIBILIDAD							
58	PROPUESTA DE ACTUACION							
59	PROPUESTA DE DECLARACION							
60	OBSERVACIONES							

COLOR Nº

O. IDENTIFICACION



CLAVES	NIV. PROT.	GRADO
	1	1

I. DATOS SOBRE EL BIEN OBJETO DE CATALOGACION

- 1°. DENOMINACION (PRINCIPAL , ACCESORIA ), Puerta de Hernán Román. Ermita de San Cecilio.
- 2°. LOCALIZACION a) AND. b) GR. c) GR. UBICACION: Callejón de San Cecilio, 9.
- 3°. USO Religioso
- 4°. DESCRIPCION: (INMUEBLE , PARTES P y A art. 11.2. , ENTORNO art.11.2. ,
- 5° EPOCA Siglo VIII AUTOR TIPO DE REFERENCIA H M



DESCRIPCION  
 Puerta de Hizna Roman que se abre entre dos gruesas torres y cubierta con bóveda semicilíndrica de piedra de la Malá. Arco de medio punto construido en la drillo dando acceso a dependencia rectangular, donde se ubicó en el siglo pasado una Ermita dedicada a San Cecilio, con disposición en recodo.



6: BIBLIOGRAFIA Y DOCUMENTACION GRAFICA

7: ESTADO DE CONSERVACION Aceptable

PARTES QUE FALTAN: Desmantelada la primitiva RESTAURACIONES:  
 puerta durante las Guerras Civiles del s. IX, en el s. XI al llegar los Reyes Ziríes alzaron otra sobre ella enlazándola con sus cimientos.

8: OBSERVACIONES.

Se dice que en este lugar estuvo prisionero el primer obispo de Granada, San Cecilio y que por dicha causa se levantó esta ermita.

II. SITUACION JURIDICA. Propiedad eclesiástica.

- 1. TITULAR DPROPIEDAD a) N y Ap. ORS. Dirección Gra. Bellas Artes b) DOM.
- 2. USUARIOS. Aa) N y Ap. ORS. Ab) DOM.

III. DATOS ADMINISTRATIVOS Propuesta de monumento provincial.

- 1°. EXPEDIENTE N°.
- 2°. INCOACION FECHAS
- 3°. PROTECCION PGOU: (1)

Situación C/PZ. Callejón de San Cecilio, 9

ENTORNO	V	D	I	E. ACTUAL	ESPECIFICACIONES
1 PAVIMENTACION				Callejón que discurre de forma irregular junto al primitivo paño de muralla de la Alcazaba Cadima.	
2 MOBILIARIO URBANO					
3 INSTALACIONES <input type="checkbox"/> A <input type="checkbox"/> D <input checked="" type="checkbox"/> O <input type="checkbox"/> X					
4 EDIFICACION					
5 VISTAS <input type="checkbox"/> A <input type="checkbox"/> C <input type="checkbox"/> B <input type="checkbox"/> O <input type="checkbox"/> I					
6 PAISAJE					
URBANO					
NATURAL					

ELEMENTO	V	D	I	E. ACTUAL	ESPECIFICACIONES
<b>EXTERIOR</b>					
* FACHADA					
7 ALTURA <input type="checkbox"/> 1 <input type="checkbox"/> 2 <input type="checkbox"/> 3 <input type="checkbox"/> 4 <input type="checkbox"/> 5+				Tapial, constituido por cal grasa conformando un hormigón árabe compacto, conservando mechinales.	Restauración de fachada. Tratamiento y consolidación de materiales históricos existentes.
8 ZOCALO					
9 COLOR					
0 CERRAJERIA <input type="checkbox"/> Fc <input type="checkbox"/> F <input type="checkbox"/> O					
1 CARPINTERIA <input type="checkbox"/> M <input type="checkbox"/> H <input type="checkbox"/> O					
2 PORTADA <input type="checkbox"/> D <input type="checkbox"/> A					
3 TORREON					
4 GALERIA					
5 MIRADOR					
6 FRENTE COMERCIAL					
* CUBIERTA					
7 FORMA <input type="checkbox"/> I <input type="checkbox"/> T <input type="checkbox"/> A				Adecuación de cubierta; impermeabilización y salidas normales de agua.	
8 MATERIAL <input type="checkbox"/> Tm <input type="checkbox"/> Th <input type="checkbox"/> O <input type="checkbox"/> X					
9 ALERO <input type="checkbox"/> M <input type="checkbox"/> F <input type="checkbox"/> P					
0 CORNISA <input type="checkbox"/> C <input type="checkbox"/> P <input type="checkbox"/> O					
1 RENATES CORONACION					

ELEMENTO	V	D	I	E. ACTUAL	ESPECIFICACIONES		
<b>INTERIOR</b>							
* ACCESOS							
2 PUERTAS <input type="checkbox"/> 1 <input type="checkbox"/> 2 <input type="checkbox"/> O				Puerta con forma de arco de medio punto. Acceso en recodo, estructura de puerta. Interior acondicionado para ermita.	Adecuación interior de ermita.		
3 ZAGUAN							
4 ACCESO <input type="checkbox"/> E <input type="checkbox"/> O <input type="checkbox"/> X							
5 DECORACION							
6 PAVIMENTOS <input type="checkbox"/> C <input type="checkbox"/> Cr <input type="checkbox"/> O <input type="checkbox"/> X							
* PATIO							
7 FORMA <input type="checkbox"/> C <input type="checkbox"/> R <input type="checkbox"/> O				Laterales adosados conformando tapias de las edificaciones medianeras.	Tratamiento de tapias, actualmente existentes.		
8 PERISTILADO <input type="checkbox"/> 1 <input type="checkbox"/> 2 <input type="checkbox"/> 3 <input type="checkbox"/> 4							
9 ALTURAS <input type="checkbox"/> 1 <input type="checkbox"/> 2 <input type="checkbox"/> 3+							
0 ESTRUCTURA <input type="checkbox"/> D <input type="checkbox"/> A <input type="checkbox"/> C <input type="checkbox"/> P <input type="checkbox"/> Pm <input type="checkbox"/> Z							
1 DECORACION <input type="checkbox"/> E <input type="checkbox"/> P <input type="checkbox"/> Fd <input type="checkbox"/> C <input type="checkbox"/> Cm							
2 PAVIMENTOS <input type="checkbox"/> C <input type="checkbox"/> Cr <input type="checkbox"/> O							
3 PASO A HUERTA JARDIN							
4 AGUA <input type="checkbox"/> F <input type="checkbox"/> A1 <input type="checkbox"/> Ar <input type="checkbox"/> P							
* ESCALERA							
5 TRAMOS <input type="checkbox"/> 1 <input type="checkbox"/> 2 <input type="checkbox"/> 3							
6 NUMERO <input type="checkbox"/> P <input type="checkbox"/> 1 <input type="checkbox"/> 2 <input type="checkbox"/> +							
7 CUBIERTA <input type="checkbox"/> A <input type="checkbox"/> B <input type="checkbox"/> A1							
8 DECORACION <input type="checkbox"/> B <input type="checkbox"/> P <input type="checkbox"/> E							
9 PAVIMENTOS							
* ESTANCIAS							
0 ORGANIZACION <input type="checkbox"/> O <input type="checkbox"/> T							
1 INSTALACIONES <input type="checkbox"/> H <input type="checkbox"/> C <input type="checkbox"/> T <input type="checkbox"/> A							
2 DECORACION <input type="checkbox"/> P <input type="checkbox"/> C <input type="checkbox"/> P <input type="checkbox"/> A1 <input type="checkbox"/> Ar							
3 SOLADOS							
* ADENDAS							
4 ALTURA <input type="checkbox"/> 1 <input type="checkbox"/> 2 <input type="checkbox"/> +							
5 ADOSADO <input type="checkbox"/> L <input type="checkbox"/> T							
6 EXENTO							

ELEMENTO	V	D	I	E. ACTUAL	ESPECIFICACIONES
<b>JARDIN - HUERTO</b>					
* ORGANIZACION					
7 ACCESO <input type="checkbox"/> V <input type="checkbox"/> P <input type="checkbox"/> A					
8 NIVELES <input type="checkbox"/> 1 <input type="checkbox"/> 2 <input type="checkbox"/> 3 <input type="checkbox"/> +					
9 ORGANIZACION <input type="checkbox"/> F <input type="checkbox"/> L					
0 PAVIMENTOS					
1 RELACION VIV.					
* PLANTACION					
2 ORGANIZACION <input type="checkbox"/> F <input type="checkbox"/> L					
3 PLANTAS <input type="checkbox"/> A <input type="checkbox"/> Ar <input type="checkbox"/> P <input type="checkbox"/> F <input type="checkbox"/> O					
* AGUA					
4 RIEGO <input type="checkbox"/> A <input type="checkbox"/> A1 <input type="checkbox"/> P					
* CONSTRUCCIONES					
5 ARQUITECTURA <input type="checkbox"/> P <input type="checkbox"/> P1 <input type="checkbox"/> A <input type="checkbox"/> C <input type="checkbox"/> O					

6 <b>USO</b>				Religioso	
7 <b>ACCESIBILIDAD</b>				Buena (Automóvil)	

8 PROPUESTA DE ACTUACION					
9 PROPUESTA DE DECLARACION					
0 OBSERVACIONES					

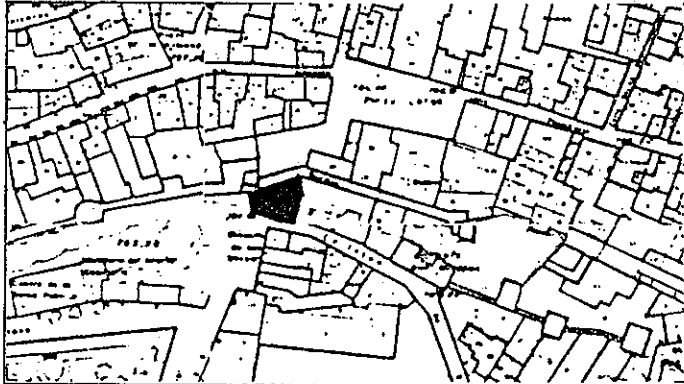
COLOR N°

O. IDENTIFICACION



CLAVES	NIV. PROT.	GRADO
	4	1

I. DATOS SOBRE EL BIEN OBJETO DE CATALOGACION

- 1º. DENOMINACION (PRINCIPAL  , ACCESORIA  ).
- 2º. LOCALIZACION a) AND. b)GR. c)GR. UBICACION: Callejón de San Cecilio, 3.
- 3º. USO Residencial colectivo.
- 4º. DESCRIPCION: (INMUEBLE  , PARTES P y A art. 11.2.  , ENTORNO art.11.2.  ,
- 5º EPOCA AUTOR TIPO DE REFERENCIA E



**DESCRIPCION**  
 Edificación de dos y tres alturas (en interior patio) con disposición regular de huecos, con recercados en planta alta, de escayola color ocre. Alero soportado por mensulas de escayola imitando canes labrados color ocre. Alero de canecillos losas de madera pintado color ocre (en fachada interior).



6º BIBLIOGRAFIA Y DOCUMENTACION GRAFICA

7º ESTADO DE CONSERVACION Degradado

PARTES QUE FALTAN:

RESTAURACIONES:

8º OBSERVACIONES.

II. SITUACION JURIDICA.

- 1. TITULAR DPROPIEDAD a) N y Ap. ORS. Maria Márquez Puente b) DOM.
- 2. USUARIOS. Aa) N y Ap. ORS. Ab) DOM.

III. DATOS ADMINISTRATIVOS

- 1º. EXPEDIENTE Nº.
- 2º. INCOACION FECHAS
- 3º. PROTECCION PGOU: No catalogado

GRANADA - ALBAYZIN		ELEMENTOS			N°	
situación C/PZ.		San Cecilio, 3				
ENTORNO		V	D	I	E. ACTUAL	ESPECIFICACIONES
1	PAVIMENTACION				Empedrado granadino canto rodado pequeño con abundante cemento.	
2	MOBILIARIQ URBANO					
3	INSTALACIONES <input type="checkbox"/> A <input type="checkbox"/> B <input type="checkbox"/> O					
4	EDIFICACION					
5	VISTAS <input type="checkbox"/> A <input type="checkbox"/> C <input type="checkbox"/> B <input type="checkbox"/> O					
6	PAISAJE URBANO NATURAL					
ELEMENTO		V	D	I	E. ACTUAL	ESPECIFICACIONES
<b>EXTERIOR</b> * FACHADA					Disposición regular de huecos. Recercados color ocre. Cal. Revoco de cal. Resto de revoco verdoso (en fachada principal) y ocre (en fachada interior a patio). Pilastras de ladrillo ocre rojizo.	
7	ALTURA <input type="checkbox"/> 1 <input checked="" type="checkbox"/> 2 <input checked="" type="checkbox"/> 3 <input checked="" type="checkbox"/> 4 <input type="checkbox"/> 5+	<input checked="" type="checkbox"/>				
8	ZOCALO					
9	COLOR			<input checked="" type="checkbox"/>		
0	CERRAJERIA <input type="checkbox"/> Fo <input type="checkbox"/> F <input type="checkbox"/> O					
1	CARPINTERIA <input type="checkbox"/> M <input type="checkbox"/> H <input type="checkbox"/> O					
2	PORTADA <input checked="" type="checkbox"/> X <input type="checkbox"/> A	<input checked="" type="checkbox"/>				
3	TORREON					
4	GALERIA					
5	MIRADOR					
6	FRENTE COMERCIAL					
* CUBIERTA						
7	FORMA <input checked="" type="checkbox"/> T <input type="checkbox"/> A	<input checked="" type="checkbox"/>				
8	MATERIAL <input type="checkbox"/> M <input checked="" type="checkbox"/> Th <input type="checkbox"/> O	<input checked="" type="checkbox"/>				
9	ALERO <input checked="" type="checkbox"/> M <input type="checkbox"/> F <input type="checkbox"/> P	<input checked="" type="checkbox"/>				
0	CORNISA <input type="checkbox"/> C <input type="checkbox"/> P <input type="checkbox"/> O					
1	REMATES CORONACION	<input checked="" type="checkbox"/>				
<b>INTERIOR</b> * ACCESOS					Madera con paso de hombre directamente a patio.  Cemento.  Cemento. Existencia de dos pilas. Retrete en patio (colectivo).  Barro (antiguos) con mampelanes de madera.  Retrete en patio.	Redistribución interior. Adecuación habitabilidad.
2	PUERTAS <input checked="" type="checkbox"/> X <input checked="" type="checkbox"/> O	<input checked="" type="checkbox"/>				
3	ZAGUAN					
4	ACCESO <input checked="" type="checkbox"/> X <input type="checkbox"/> O	<input checked="" type="checkbox"/>				
5	DECORACION					
6	PAVIMENTOS <input type="checkbox"/> C <input type="checkbox"/> Cr <input checked="" type="checkbox"/> O <input checked="" type="checkbox"/> X			<input checked="" type="checkbox"/>		
* PATIO						
7	FORMA <input type="checkbox"/> C <input type="checkbox"/> R <input checked="" type="checkbox"/> O <input checked="" type="checkbox"/> X			<input checked="" type="checkbox"/>		
8	PERISTILADO <input type="checkbox"/> 1 <input type="checkbox"/> 2 <input type="checkbox"/> 3 <input type="checkbox"/> 4					
9	ALTURAS <input type="checkbox"/> 1 <input type="checkbox"/> 2 <input checked="" type="checkbox"/> 3 <input checked="" type="checkbox"/> 4					
0	ESTRUCTURA <input checked="" type="checkbox"/> D <input type="checkbox"/> A <input type="checkbox"/> C <input type="checkbox"/> P <input checked="" type="checkbox"/> M <input type="checkbox"/> Z					
1	DECORACION <input type="checkbox"/> E <input type="checkbox"/> P <input type="checkbox"/> F <input type="checkbox"/> C <input type="checkbox"/> Cm					
2	PAVIMENTOS <input type="checkbox"/> C <input type="checkbox"/> Cr <input checked="" type="checkbox"/> O <input checked="" type="checkbox"/> X			<input checked="" type="checkbox"/>		
3	PASO A HUERTA JARDIN					
4	AGUA <input type="checkbox"/> F <input type="checkbox"/> A <input type="checkbox"/> Ar <input type="checkbox"/> P					
* ESCALERA						
5	TRAMOS <input checked="" type="checkbox"/> 1 <input checked="" type="checkbox"/> 2 <input type="checkbox"/> 3					
6	NUMERO <input checked="" type="checkbox"/> P <input type="checkbox"/> 1 <input type="checkbox"/> 2 <input type="checkbox"/> +					
7	CUBIERTA <input type="checkbox"/> A <input type="checkbox"/> B <input type="checkbox"/> A <input type="checkbox"/> C					
8	DECORACION <input type="checkbox"/> B <input type="checkbox"/> P <input type="checkbox"/> E					
9	PAVIMENTOS	<input checked="" type="checkbox"/>				
* ESTANCIAS						
0	ORGANIZACION <input type="checkbox"/> O <input checked="" type="checkbox"/> T <input type="checkbox"/> X					
1	INSTALACIONES <input type="checkbox"/> H <input type="checkbox"/> C <input checked="" type="checkbox"/> T <input type="checkbox"/> A					
2	DECORACION <input type="checkbox"/> P <input type="checkbox"/> C <input type="checkbox"/> P <input type="checkbox"/> A <input type="checkbox"/> Ar					
3	SOLADOS			<input checked="" type="checkbox"/>		
* ADENDAS						
4	ALTURA <input checked="" type="checkbox"/> 1 <input checked="" type="checkbox"/> 2 <input type="checkbox"/> +					
5	ADOSADO <input checked="" type="checkbox"/> E <input checked="" type="checkbox"/> T					
6	EXENTO					
<b>JARDIN - HUERTO</b>						
* ORGANIZACION						
7	ACCESO <input type="checkbox"/> V <input type="checkbox"/> P <input type="checkbox"/> A					
8	NIVELES <input type="checkbox"/> 1 <input type="checkbox"/> 2 <input type="checkbox"/> 3 <input type="checkbox"/> +					
9	ORGANIZACION <input type="checkbox"/> F <input type="checkbox"/> L					
0	PAVIMENTOS					
1	RELACION VIV.					
* PLANTACION						
2	ORGANIZACION <input type="checkbox"/> F <input type="checkbox"/> L					
3	PLANTAS <input type="checkbox"/> A <input type="checkbox"/> Ar <input type="checkbox"/> P <input type="checkbox"/> P <input type="checkbox"/> O					
* AGUA						
4	RIEGO <input type="checkbox"/> A <input type="checkbox"/> A <input type="checkbox"/> P					
* CONSTRUCCIONES						
5	ARQUITECTURA <input type="checkbox"/> P <input type="checkbox"/> P <input type="checkbox"/> A <input type="checkbox"/> C <input type="checkbox"/> O					
6	USO				Doméstico colectivo	
7	ACCESIBILIDAD				Buena (Automóvil)	
8	PROPUESTA DE ACTUACION	Restauración y rehabilitación de la edificación y su entorno.				
9	PROPUESTA DE DECLARACION					
0	OBSERVACIONES					

COLOR N°  
cal recer  
cado ocr  
amarillo.

# PLAN ESPECIAL DEL ALBAYZIN DE GRANADA

## CATALOGO

**NOTA.—** El grado asignado a cada elemento tiene caracter indicativo. El Ayuntamiento, de oficio o a instancia del interesado, podrá proponer la modificación del grado de catalogación de un inmueble, a la vista de la documentación informativa aportada en la solicitud de licencia.

Distrito


8

Seccion

3

Manzana

2





O. IDENTIFICACION


CLAVES	NIV. PROT.	GRADO
	4	1

I. DATOS SOBRE EL BIEN OBJETO DE CATALOGACION

- 1º. DENOMINACION (PRINCIPAL  , ACCESORIA  ).
- 2º. LOCALIZACION a) AND. b)GR. c)GR. UBICACION: Calle Pagés, 26.
- 3º. USO Residencial unifamiliar.
- 4º. DESCRIPCION: (INMUEBLE  , PARTES P y A art. 11.2.  , ENTORNO art.11.2.  ,
- 5º EPOCA AUTOR TIPO DE REFERENCIA C 1 .



DESCRIPCION  
 Edificación de cuatro alturas con disposición irregular de huecos y mirador en último piso con cubierta de pie e hilera con tirantes. Balcón central en frente de gran dimensión sobre jabalcones (tres) de pincho. Cuerpo saliente aterrazado. Alero de canchillos labrados de madera.



Empty space reserved for additional information or notes.

6º BIBLIOGRAFIA Y DOCUMENTACION GRAFICA

7º ESTADO DE CONSERVACION Degradado  
 PARTES QUE FALTAN:

RESTAURACIONES:

8º OBSERVACIONES.

II.SITUACION JURIDICA.

- 1. TITULAR DPROPIEDAD a) N y Ap.ORS. b) DOM.
- 2. USUARIOS. Aa) N y Ap. ORS. Ab) DOM.

III.DATOS ADMINISTRATIVOS

- 1º. EXPEDIENTE Nº. 2º. INCOACION FECHAS 3º. PROTECCION PGOU: (4)

Situación C/PZ. Calle Pages, 26.

ENTORNO		V	D	I	E. ACTUAL	ESPECIFICACIONES				
1	PAVIMENTACION			X						
2	MOBILIARIO URBANO			X						
3	INSTALACIONES	A	D	O						
4	EDIFICACION			X						
5	VISTAS	A	C	B	X					
6	PAISAJE									
	URBANO			X						
	NATURAL									
ELEMENTO					E. ACTUAL	ESPECIFICACIONES				
EXTERIOR * FACHADA										
7	ALTURA	1	X	2	3	4	5+			
8	ZOCALO		X							
9	COLOR									
10	CERRAJERIA	F	X	F	X	O				
11	CARPINTERIA	M	X	H	X	O				
12	PORTADA	B		A						
13	TORREON									
14	GALERIA									
15	MIRADOR			X						
16	FRENTE COMERCIAL									
* CUBIERTA										
17	FORMA	T	X	T		A				
18	MATERIAL	M	X	K		H		O		
19	ALERO	M	X	P		P				
20	CORNISA	C		P		O				
21	REMATES CORONACION									
INTERIOR * ACCESOS										
22	PUERTAS	1	X	2		O				
23	ZAGUAN									
24	ACCESO	E		O						
25	DECORACION									
26	PAVIMENTOS	C		C		O		X		
* PATIO										
27	FORMA	C		R		O				
28	PERISTILADO	1		2		3		4		
29	ALTURAS	1		2		3+				
30	ESTRUCTURA	D		A		C		P	Pm	Z
31	DECORACION	E		P		Fd		C	Gm	
32	PAVIMENTOS	C		C		O				
33	PASO A HUERTA JARDIN									
34	AGUA	F		A		A		P		
* ESCALERA										
35	TRAMOS	1		2		3				
36	NUMERO	P		1		2		+		
37	CUBIERTA	A		B		A		L		
38	DECORACION	B		P		E				
39	PAVIMENTOS									
* ESTANCIAS										
40	ORGANIZACION	O		T						
41	INSTALACIONES	H		C		T		A		
42	DECORACION	P		C		P		A	A	
43	SOLADOS									
* ADENDAS										
44	ALTURA	1		2		+				
45	ADOSADO	L		T						
46	EXENTO									
JARDIN - HUERTO										
* ORGANIZACION										
47	ACCESO	V		P		A				
48	NIVELES	1		2		3		+		
49	ORGANIZACION	F		L						
50	PAVIMENTOS									
51	RELACION VIV.									
* PLANTACION										
52	ORGANIZACION	F		L						
53	PLANTAS	A		A		P		F	O	
* AGUA										
54	RIEGO	A		A		P				
* CONSTRUCCIONES										
55	ARQUITECTURA	P		Pb		A		C	O	
56	USO									
57	ACCESIBILIDAD									
PROPUESTA DE ACTUACION										
PROPUESTA DE DECLARACION										
OBSERVACIONES										
Quedan restos de pintura color almagra (rosada).										
Inter: No										

COLOR N°

cal

O. IDENTIFICACION

CLAVES	NIV. PROT.	GRADO
	4	1

I. DATOS SOBRE EL BIEN OBJETO DE CATALOGACION

1º. DENOMINACION (PRINCIPAL  , ACCESORIA  ).

2º. LOCALIZACION a) AND. b)GR. c)GR. UBICACION: Calle Pagés, 24.

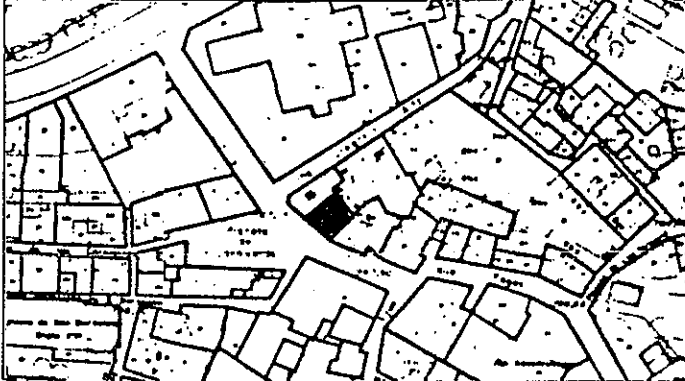
3º. USO Residencial colectivo.

4º. DESCRIPCION: (INHUEBLE  , PARTES P y A art. 11.2.  , ENTORNO art.11.2.  ,

5º EPOCA

AUTOR

TIPO DE REFERENCIA D 2



DESCRIPCION

Edificación de dos alturas con disposición regular de huecos ordenados en cuatro ejes y tres ejes a Calle Pages y San Gregorio respectivamente. Chaflán con hueco y balcón volado sobre jabalcones (cuatro) de pincho. Alero de canchillos de madera y terraza. Balcones en planta alta con cerrajería de lira central y cuadraditos. Semiesferas vidriadas de color azul sobre balcones (uno) ky en chaflan (dos) color dorado.



6º BIBLIOGRAFIA Y DOCUMENTACION GRAFICA

7º ESTADO DE CONSERVACION Aceptable

PARTES QUE FALTAN:

RESTAURACIONES:

8º OBSERVACIONES.

II. SITUACION JURIDICA.

1. TITULAR DPROPIEDAD a) N y Ap. ORS. Matilde Ladrón-Guevara Gallardo b) DOM.

2. USUARIOS. Aa) N y Ap. ORS.

Ab) DOM.

III. DATOS ADMINISTRATIVOS

1º. EXPEDIENTE Nº.

2º. INCOACION FECHAS

3º. PROTECCION PGOU: (4)

Situación C/PZ. Calle Paqés, 24.

ENTORNO		V	D	I	E. ACTUAL	ESPECIFICACIONES
1	PAVIMENTACION	X	X		Aceras de empedrado granadino formando dibujos en forma de triángulos.	
2	MOBILIARIO URBANO					
3	INSTALACIONES [A] [D] [O]					
4	EDIFICACION	X	X			
5	VISTAS [A] [C] [B] [X] [O]					
6	PAISAJE					
	URBANO	X				
	NATURAL					
ELEMENTO		V	D	I	E. ACTUAL	ESPECIFICACIONES
<b>EXTERIOR</b> * FACHADA					Disposición regular de huecos.	Restauración de fachada.  Quedan restos color ocre. Restauración y conservación de elementos arq., cerrajería y carpintería de valor.  Reparación de cubierta en acceso
7	ALTURA [1] [2] [3] [4] [5+]	X			Cemento gris oscuro.	
8	ZOCALO		X		Revoque de cal grasa, blanco.	
9	COLOR		X		Balcón formando chafalán con cuatro jabalones de pincho y cerrajería de cuadraditos con lira central y pomos. Resto igual tratamiento, pero mayor simplicidad.	
10	CERRAJERIA [F] [X] [F] [O]	X				
11	CARPINTERIA [M] [X] [H] [O]	X				
12	PORTADA [D] [A]					
13	TORREON					
14	GALERIA					
15	MIRADOR					
16	FRENTE COMERCIAL					
* CUBIERTA					Canecillos madera pequeña sección a c/ Paqés y mayor vuelo a c/ San Gregorio.	
17	FORMA [I] [X] [T] [A]	X	X			
18	MATERIAL [T] [m] [X] [T] [h] [O] [X]	X	X			
19	ALERO [M] [X] [F] [P]	X	X			
20	CORNISA [C] [P] [O]	X	X			
21	REMATES CORONACION					
<b>INTERIOR</b> * ACCESOS					Cuarterones	Recuperación interna s/tipo arq. Reforzamiento estructural.
22	PUERTAS [1] [X] [2] [X] [O]	X	X			
23	ZAGUAN					
24	ACCESO [E] [X] [O]					
25	DECORACION					
26	PAVIMENTOS [C] [C] [r] [O] [X]		X			
* PATIO					Fachada interior patio, con decoración de semiesferas vidriadas color azul.	
27	FORMA [C] [R] [O] [X]					
28	PERISTILADO [1] [2] [3] [4]					
29	ALTURAS [1] [2] [X] [3+]		X	X		
30	ESTRUCTURA [D] [A] [C] [P] [Pm] [Z]					
31	DECORACION [E] [P] [Fd] [C] [Cm]					
32	PAVIMENTOS [C] [C] [r] [O] [X]		X			
33	PASO A HUERTA JARDIN					
34	AGUA [F] [A] [A] [P]					
* ESCALERA					Ocupando el lateral del patio.	
35	TRAMOS [1] [2] [X] [3]		X			
36	NUMERO [P] [X] [1] [2] [+]		X			
37	CUBIERTA [A] [B] [A] [E]					
38	DECORACION [B] [P] [E]					
39	PAVIMENTOS		X			
* ESTANCIAS					Mamperlanes de madera y solería de terrazo.	
40	ORGANIZACION [O] [X] [T]		X			
41	INSTALACIONES [H] [C] [X] [T] [A]					
42	DECORACION [P] [C] [P] [A] [Ar]					
43	SOLADOS		X			
* ADENDAS					Ocupando patio, existencia de faja de paso de un frente a otro	
44	ALTURA [1] [X] [2] [+]		X			
45	ADOSADO [L] [T] [X]		X			
46	EXENTO					
<b>JARDIN - HUERTO</b>						
* ORGANIZACION						
47	ACCESO [V] [P] [A]					
48	NIVELES [1] [2] [3] [+]					
49	ORGANIZACION [F] [L]					
50	PAVIMENTOS					
51	RELACION VIV.					
* PLANTACION						
52	ORGANIZACION [F] [L]					
53	PLANTAS [A] [Ar] [P] [F] [O]					
* AGUA						
54	RIEGO [A] [A] [P]					
* CONSTRUCCIONES						
55	ARQUITECTURA [P] [P] [A] [C] [O]					
56	USO				Doméstico colectivo	
57	ACCESIBILIDAD				Buena (Automóvil)	
58	PROPUESTA DE ACTUACION					
59	PROPUESTA DE DECLARACION					
60	OBSERVACIONES					

COLOR N°  
cal

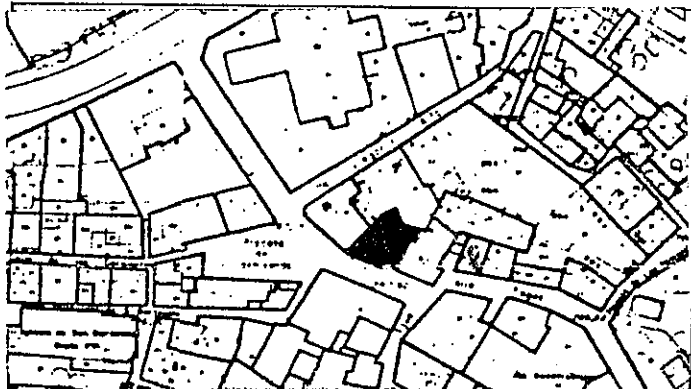
O. IDENTIFICACION

CLAVES	NIV. PROT.	GRADO
	3	2


I. DATOS SOBRE EL BIEN OBJETO DE CATALOGACION

- 1º. DENOMINACION (PRINCIPAL  , ACCESORIA  ).
- 2º. LOCALIZACION a) AND. b)GR. c)GR. UBICACION: Calle Pagés, 22.
- 3º. USO Residencial colectivo.
- 4º. DESCRIPCION: (INMUEBLE  , PARTES P y A art. 11.2.  , ENTORNO art.11.2.  ,
- 5º EPOCA AUTOR

TIPO DE REFERENCIA D 2



**DESCRIPCION**  
 Edificación de dos alturas con disposición regular de huecos. Puertas de madera de dos hojas entre pilas-tras en baja y balcones con cerrajería de lira central en planta alta. Hornacina decorativa y puerta de acceso protegida por guardapolvo haciendo quiebro. Moldura de color marrón separando plantas.



6º BIBLIOGRAFIA Y DOCUMENTACION GRAFICA

7º ESTADO DE CONSERVACION Aceptable  
 PARTES QUE FALTAN:

RESTAURACIONES:

8º OBSERVACIONES.

II. SITUACION JURIDICA.

- 1. TITULAR DPROPIEDAD a) N y Ap.ORS. Carmen Ladron-Guevara Gallardo b) DOM.
- 2. USUARIOS. Aa) N y Ap. ORS. Ab) DOM.

III. DATOS ADMINISTRATIVOS

- 1º. EXPEDIENTE Nº.
- 2º. INCOACION FECHAS
- 3º. PROTECCION PGOU: (4)

GRANADA - ALBAYZIN		ELEMENTOS			Nº	
situación C/Pz. Calle Pages, 22						
ENTORNO		V	D	I	E. ACTUAL	ESPECIFICACIONES
1	PAVIMENTACION	X				
2	MOBILIARIO URBANO			X		
3	INSTALACIONES <input type="checkbox"/> A <input type="checkbox"/> D <input type="checkbox"/> I <input checked="" type="checkbox"/> O			X		
4	EDIFICACION	X				
5	VISTAS <input type="checkbox"/> A <input checked="" type="checkbox"/> C <input checked="" type="checkbox"/> B <input type="checkbox"/> O	X				
6	PAISAJE URBANO NATURAL	X				
ELEMENTO		V	D	I	E. ACTUAL	ESPECIFICACIONES
<b>EXTERIOR</b> * FACHADA						
7	ALTURA <input type="checkbox"/> 1 <input checked="" type="checkbox"/> 2 <input type="checkbox"/> 3 <input type="checkbox"/> 4 <input type="checkbox"/> 5+	X				
8	ZOCALO			X	Cemento gris oscuro.	
9	COLOR			X	Cal	
10	CERRAJERIA <input type="checkbox"/> P <input checked="" type="checkbox"/> X <input type="checkbox"/> F <input type="checkbox"/> O <input checked="" type="checkbox"/> X	X				
11	CARPINTERIA <input checked="" type="checkbox"/> M <input checked="" type="checkbox"/> H <input type="checkbox"/> I <input type="checkbox"/> O			X		
12	PORTADA <input type="checkbox"/> D <input type="checkbox"/> A					
13	TORREON					
14	GALERIA					
15	MIRADOR					
16	FRENTE COMERCIAL					
* CUBIERTA						
17	FORMA <input checked="" type="checkbox"/> T <input checked="" type="checkbox"/> A <input checked="" type="checkbox"/> X	X				
18	MATERIAL <input type="checkbox"/> Tm <input checked="" type="checkbox"/> Th <input type="checkbox"/> O <input checked="" type="checkbox"/> X	X				
19	ALERO <input checked="" type="checkbox"/> M <input checked="" type="checkbox"/> F <input type="checkbox"/> P	X				
20	CORNISA <input type="checkbox"/> C <input type="checkbox"/> P <input type="checkbox"/> O					
21	REMATES CORONACION					
<b>INTERIOR</b> * ACCESOS						
22	PUERTAS <input type="checkbox"/> 1 <input checked="" type="checkbox"/> 2 <input type="checkbox"/> 3 <input type="checkbox"/> 4 <input type="checkbox"/> 5+			X		
23	ZAGUAN			X		
24	ACCESO <input type="checkbox"/> E <input type="checkbox"/> O					
25	DECORACION					
26	PAVIMENTOS <input type="checkbox"/> C <input type="checkbox"/> Cr <input type="checkbox"/> O <input checked="" type="checkbox"/> X				Cemento.	
* PATIO						
27	FORMA <input type="checkbox"/> C <input type="checkbox"/> R <input type="checkbox"/> O <input checked="" type="checkbox"/> X			X	Ojo patio. Iluminación general edificación.	
28	PERISTILADO <input type="checkbox"/> 1 <input type="checkbox"/> 2 <input type="checkbox"/> 3 <input type="checkbox"/> 4					
29	ALTURAS <input type="checkbox"/> 1 <input type="checkbox"/> 2 <input type="checkbox"/> 3+					
30	ESTRUCTURA <input type="checkbox"/> D <input type="checkbox"/> A <input type="checkbox"/> C <input type="checkbox"/> P <input type="checkbox"/> Em <input type="checkbox"/> Z					
31	DECORACION <input type="checkbox"/> E <input type="checkbox"/> P <input type="checkbox"/> Fd <input type="checkbox"/> C <input type="checkbox"/> Cm					
32	PAVIMENTOS <input type="checkbox"/> C <input type="checkbox"/> Cr <input type="checkbox"/> O <input checked="" type="checkbox"/> X			X	Cemento.	
33	PASO A HUERTA JARDIN					
34	AGUA <input type="checkbox"/> F <input type="checkbox"/> A <input type="checkbox"/> Ar <input type="checkbox"/> P					
* ESCALERA						
35	TRAMOS <input type="checkbox"/> 1 <input checked="" type="checkbox"/> 2 <input type="checkbox"/> 3			X		
36	NUMERO <input type="checkbox"/> P <input checked="" type="checkbox"/> 1 <input checked="" type="checkbox"/> 2 <input type="checkbox"/> 4			X		
37	CUBIERTA <input type="checkbox"/> A <input type="checkbox"/> B <input type="checkbox"/> A1			X		
38	DECORACION <input type="checkbox"/> B <input type="checkbox"/> P <input type="checkbox"/> E					
39	PAVIMENTOS			X	Cemento.	
* ESTANCIAS						
40	ORGANIZACION <input checked="" type="checkbox"/> O <input checked="" type="checkbox"/> T <input checked="" type="checkbox"/> X			X		
41	INSTALACIONES <input type="checkbox"/> H <input checked="" type="checkbox"/> C <input checked="" type="checkbox"/> T <input type="checkbox"/> A			X		
42	DECORACION <input type="checkbox"/> P <input type="checkbox"/> C <input type="checkbox"/> P <input type="checkbox"/> A1 <input type="checkbox"/> Ar			X		
43	SOLADOS			X		
* ADENDAS						
44	ALTURA <input type="checkbox"/> 1 <input type="checkbox"/> 2 <input type="checkbox"/> +					
45	ADOSADO <input type="checkbox"/> L <input type="checkbox"/> T					
46	EXENTO					
<b>JARDIN - HUERTO</b>						
* ORGANIZACION						
47	ACCESO <input type="checkbox"/> V <input type="checkbox"/> P <input type="checkbox"/> A					
48	NIVELES <input type="checkbox"/> 1 <input type="checkbox"/> 2 <input type="checkbox"/> 3 <input type="checkbox"/> +					
49	ORGANIZACION <input type="checkbox"/> F <input type="checkbox"/> L					
50	PAVIMENTOS					
51	RELACION VIV.					
* PLANTACION						
52	ORGANIZACION <input type="checkbox"/> F <input type="checkbox"/> L					
53	PLANTAS <input type="checkbox"/> A <input type="checkbox"/> Ar <input type="checkbox"/> P <input type="checkbox"/> F <input type="checkbox"/> O					
* AGUA						
54	RIEGO <input type="checkbox"/> A <input type="checkbox"/> A1 <input type="checkbox"/> P					
* CONSTRUCCIONES						
55	ARQUITECTURA <input type="checkbox"/> P <input type="checkbox"/> P <input type="checkbox"/> A <input type="checkbox"/> C <input type="checkbox"/> O					
56	USO				Doméstico colectivo	
57	ACCESIBILIDAD				Buena (Automóvil)	
58	PROPUESTA DE ACTUACION					
59	PROPUESTA DE DECLARACION					
60	OBSERVACIONES					

COLOR N°  
cal

O. IDENTIFICACION

CLAVES	NIV. PROT.	GRADO
	1	2

I. DATOS SOBRE EL BIEN OBJETO DE CATALOGACION


- 1°. DENOMINACION (PRINCIPAL  , ACCESORIA  ).
- 2°. LOCALIZACION a) AND. b)GR. c)GR. UBICACION: Calle Pagés, 20.
- 3°. USO Industrial taller.
- 4°. DESCRIPCION: (INMUEBLE  , PARTES P y A art. 11.2.  , ENTORNO art.11.2.  ,
- 5°. EPOCA Siglo XVI-XVII AUTOR

TIPO DE REFERENCIA CM



DESCRIPCION

Edificación de dos alturas con disposición irregular de huecos, puerta de madera con dintel de madera y reja carcelera a eje, pequeñas rejas carceleras voladas a ambos lados. Fachada con disposición casi regular de huecos ordenados de tres ejes de composición arco de herradura apuntado con puerta de madera claveteada con paso de hombre y balcón con cerrajería de sección circular y remate de bolas (dos) pequeñas rejas carceleras componiendo el resto (dos y dos). Alero de canecillos de madera labrados.



6° BIBLIOGRAFIA Y DOCUMENTACION GRAFICA

7° ESTADO DE CONSERVACION Aceptable  
PARTES QUE FALTAN:

RESTAURACIONES:

8° OBSERVACIONES.

II. SITUACION JURIDICA. Propiedad privada

- 1. TITULAR DPROPIEDAD a) N y Ap.ORS.Carmen Ladron-Guevara Gallardo b) DOM.
- 2. USUARIOS. Aa) N y Ap. ORS. Ab) DOM.

III. DATOS ADMINISTRATIVOS

- 1°. EXPEDIENTE N°.
- 2°. INCOACION FECHAS
- 3°. PROTECCION PGOU: (1)

Situación C/PZ. Calle Pagés, 20.

		V	D	I	E. ACTUAL	ESPECIFICACIONES									
<b>ENTORNO</b>															
1	PAVIMENTACION			X	C/ adoquinada y acera empedrado.										
2	MOBILIARIO URBANO			X	Placa cerámica "la cofradia del Silencio en recuerdo de José de Mora que en 1695, aquí esculpío su Cristo de la Misericordia".										
3	INSTALACIONES	A	D	O	X										
4	EDIFICACION			X											
5	VISTAS	A	X	C	B	X	O								
6	PAISAJE			X											
	URBANO			X											
	NATURAL			X											
<b>ELEMENTO</b>															
<b>EXTERIOR * FACHADA</b>															
7	ALTURA	1	2	X	3	4	5+		Con portada enmarcada por arco ligeramente apuntado.	Restauración de fachada. Revoco de cal grasa.					
8	ZOCALO			X											
9	COLOR			X					Cal						
10	CERRAJERIA	F	X	F	O	X			Pequeñas rejas carceleras voladas						
11	CARPINTERIA	M	X	H	O	X			Balcón con cerrajería de sección circular.						
12	PORTADA	D	X	A					Saledizo con alero de canecillos.						
13	TORREON			X					Interior patio cubierta con alfarje de un orden de vigas. Tablazón decorado con chillas y alfardones.						
14	GALERIA			X					Existencia en interior de restos de yeserías y ventanas geminadas.						
15	MIRADOR			X					Buen estado de conservación.						
16	FRENTE COMERCIAL			X					Canecillos de madera.						
17	FORMA	I	X	T	X	A	X		Existencia de elementos arq. restaurados.						
18	MATERIAL	T	X	T	B	O	X								
19	ALERO	M	X	F	P										
20	CORNISA	C	P	O											
21	REMATES CORONACION			X											
<b>INTERIOR * ACCESOS</b>															
22	PUERTAS	1	2	X	0				Madera con clavos y paso de hombre.	Restauración y conservación. Predominio de criterios de conservación, tendentes a recuperar una tipología arq. característica del Albayzín.					
23	ZAGUAN			X					Otra puerta en lateral E.						
24	ACCESO	E	X	0					Alfarje sencillo, con restos de vigas perfiladas.						
25	DECORACION			X											
26	PAVIMENTOS	C	X	C	r	O			Sensiblemente rectangular.						
27	FORMA	C	X	R	X	O			Habitaciones en laterales E. y O.						
28	PERISTILADO	1	2	X	3	4			Galería con dos medias columnas de ladrillo en extremos y canes tallados con aves estilizadas.						
29	ALTURAS	1	2	X	3+				Pequeño alero con canecillos aquilados.						
30	ESTRUCTURA	D	X	A	X	C	P	X	P		M	X	Z	X	
31	DECORACION	E	X	P	X	F	C	C	M		X				
32	PAVIMENTOS	C	X	C	X	O									
33	PASO A HUERTA JARDIN			X					Pies derechos, dos, con zapatas.						
34	AGUA	F	A	X	A	P	X		Canto rodado, con estrella dibujada.						
35	TRAMOS	1	2	X	3				Disposición en esquina.						
36	NUMERO	P	X	1	2	+									
37	CUBIERTA	A	B	X	A	X			A modo de alfarje, remarcando distintos niveles (restaurada).						
38	DECORACION	B	P	E					Solería de barro y escalones de ladrillo dispuesto en sardinel.						
39	PAVIMENTOS			X					Disposición original de casa morisca, con modificaciones de fondo de cruja por transformación.						
40	ORGANIZACION	O	X	T	X				Alfarjes sencillos y armadura rectangular con perfil de ligas moa-						
41	INSTALACIONES	H	X	C	T	A			mares y dos tirantes pareados con labor de lazo.						
42	DECORACION	P	X	C	P	X	A	X	Afardes para adecuar usos.						
43	SOLIDOS			X											
44	ALTURA	1	X	2	X	+									
45	ADOSADO	L	X	T	X										
46	EXENTO			X											
<b>JARDIN - HUERTO</b>															
<b>* ORGANIZACION</b>															
47	ACCESO	V	P	X	A	X			Las adiciones producidas en la construcción primitiva, han originado, alteraciones de crujiás originarias.						
48	NIVELES	1	X	2	X	3	+								
49	ORGANIZACION	F	X	L	X										
50	PAVIMENTOS			X											
51	RELACION VIV.			X											
<b>* PLANTACION</b>															
52	ORGANIZACION	F	X	L	X										
53	PLANTAS	A	X	A	X	P	X	F	X	O					
<b>* AGUA</b>															
54	RIEGO	A	X	A	X	P									
<b>* CONSTRUCCIONES</b>															
55	ARQUITECTURA	P	X	P	X	A	X	C	X	O					
56	USO			X											
57	ACCESIBILIDAD			X					Buena (Automóvil)						
58	PROPUESTA DE ACTUACION			X											
59	PROPUESTA DE DECLARACION			X											
60	OBSERVACIONES	Edificación apropiada para taller de artesanía y mercado de objetos artesanales. Artesanos trabajando de cara al público y venta de objetos artísticos.													

<b>COLOR N°</b>
cal



O. IDENTIFICACION

CLAVES	NIV. PROT.	GRADO
	1	2



I. DATOS SOBRE EL BIEN OBJETO DE CATALOGACION

- 1º. DENOMINACION (PRINCIPAL  , ACCESORIA  ).
- 2º. LOCALIZACION a) AND. b)GR. c)GR. UBICACION: Placeta de los Muñecos, 24. Pagés, 18-D.
- 3º. USO Residencial colectivo.
- 4º. DESCRIPCION: (INMUEBLE  , PARTES P y A art. 11.2.  , ENTORNO art.11.2.  ,
- 5º EPOCA Siglo XVI-XVII AUTOR

TIPO DE REFERENCIA C 1 D 3



**DESCRIPCION**  
 Edificación de tres alturas y cuatro retranqueadas con respecto a cuerpo delantero de tres. Disposición regular de huecos. Puerta de acceso rehundida, respecto a plantas superiores que vuelan apoyadas en dintel de madera con canchillos labrados vistos y zapatas empotradas en muros. Arco ligeramente apuntado, con puerta de madera claveteada con paso de hombre. Piso superior volado con balcón enrasado con carpintería de madera de interiores y lápida conmemorativa en recuerdo de Pedro Soto de Rojas.



6: BIBLIOGRAFIA Y DOCUMENTACION GRAFICA

7: ESTADO DE CONSERVACION Aceptable

PARTES QUE FALTAN:

RESTAURACIONES:

8: OBSERVACIONES.

II.SITUACION JURIDICA. Propiedad privada

- 1. TITULAR DPROPIEDAD a) N y Ap.ORS. García Jimenez, Manuel. b) DOM.
- 2. USUARIOS. Aa) N y Ap. ORS. Ab) DOM.

III.DATOS ADMINISTRATIVOS

- 1º. EXPEDIENTE N°.
- 2º. INCOACION FECHAS
- 3º. PROTECCION PGOU: (1)

GRANADA - ALBAYZIN		ELEMENTOS	N°	
Situación C/PZ. Placeta de los Muñecos, 20				
ENTORNO		V D I	E. ACTUAL	
1	PAVIMENTACION		Predominio de cemento en empedrado. Caracter degradante en un rincón de hondo sabor albayzine-ro. "En esta casa tuvo su Paraiso en el s. XVII el poeta granadino D. Pedro Soto de Rojas. Julio de 1926". (Azulejos granadinos).	
2	MOBILIARIO URBANO	X		
3	INSTALACIONES AXDI OX	X		
4	EDIFICACION	X		
5	VISTAS AXICXBXO	X		
6	PAISAJE URBANO NATURAL	X		
ELEMENTO			E. ACTUAL	
EXTERIOR * FACHADA			Con saledizo y alero con canecillos góticos.  Cal Cuadraditos con lira central en balcones. Cuarterones de madera. Arco de ladrillo de medio punto ligeramente apuntado. De madera sobre jabalcones y canecillos labrados volados. Carpintería de madera labrada.  Canecillos labrados.	
7	ALTIMETRIA 1 2 3 4 5+	X		
8	ZOCALO	X		
9	COLOR	X		
10	CERRAJERIA FoXF O	X		
11	CARPINTERIA MxH O	X		
12	PORTADA D AX	X		
13	TORREON			
14	GALERIA			
15	MIRADOR	X		
16	FRENTE COMERCIAL			
* CUBIERTA				
17	FORMA IXT A	X		
18	MATERIAL Tm XTh O	X		
19	ALERO MxP P	X		
20	CORNISA C P O	X		
21	REMATES CORONACION			
INTERIOR * ACCESOS				Madera claveteada con paso de hombre y herrajes. Escalón de piedra en umbral. Alfarje sencillo con viga de poca escuadría. Existencia de tres zarpas con talla de acanto.  Barandilla de hierro sección circular con pomo. Arranque peldaño de piedra.  Existencia de alfarjes.  Ocupación estructura patio con edificación, en las obras de reforma llevadas a cabo.
22	PUERTAS 1 2 O	X		
23	ZAGUAN	X		
24	ACCESO E OX	X		
25	DECORACION	X		
26	PAVIMENTOS C Cx OX	X		
* PATIO				
27	FORMA C R O			
28	PERISTILADO 1 2 3 4			
29	ALTURAS 1 2 3+			
30	ESTRUCTURA D A C P Pm Z			
31	DECORACION E P Fd C Cm			
32	PAVIMENTOS C Cr O			
33	PASO A HUERTA JARDIN			
34	AGUA F A A P			
* ESCALERA				
35	TRAMOS 1 2 3	X		
36	NUMERO EX 1 2 +	X		
37	CUBIERTA A B A L	X		
38	DECORACION BxP E	X		
39	PAVIMENTOS	X		
* ESTANCIAS				
40	ORGANIZACION O T X	X		
41	INSTALACIONES H C X T A	X		
42	DECORACION P C P A X A F	X		
43	SOLADOS	X		
* ADENDAS				
44	ALTIMETRIA 1 2 +			
45	ADOSADO E T			
46	EXENTO			
JARDIN - HUERTO				
* ORGANIZACION				
47	ACCESO V P A			
48	NIVELES 1 2 3 +			
49	ORGANIZACION F L			
50	PAVIMENTOS			
51	RELACION VIV.			
* PLANTACION				
52	ORGANIZACION F L			
53	PLANTAS A A P P O			
* AGUA				
54	RIEGO A A P			
* CONSTRUCCIONES				
55	ARQUITECTURA P P A C O			
56	USO		Doméstico colectivo	
57	ACCESIBILIDAD		Buena (Automovil)	
58	PROPUESTA DE ACTUACION			
59	PROPUESTA DE DECLARACION			
60	OBSERVACIONES			

COLOR N°  
cal

O. IDENTIFICACION

CLAVES	NIV. PROT.	GRADO
	1	2

I. DATOS SOBRE EL BIEN OBJETO DE CATALOGACION


- 1º. DENOMINACION (PRINCIPAL  , ACCESORIA  ).
- 2º. LOCALIZACION a) AND. b)GR. c)GR. UBICACION: Pagés, 18.
- 3º. USO Residencial.
- 4º. DESCRIPCION: (INMUEBLE  , PARTES P y A art. 11.2.  , ENTORNO art.11.2.  ,
- 5º EPOCA XVI - XVII AUTOR

TIPO DE REFERENCIA C1-D3



DESCRIPCION

Edificación que formaba parte junto con Pagés, 18-D y Pagés, 20 del Carmen de Los Mascarones. Edificado por Pedro Soto de Rojas. Posteriormente dividido en propiedades independientes, lo que supone alteración de la organización original y ocupación de espacios libres (jardín-huerto).  
Edificación de tres alturas, en la planta superior mirador abierto. Delante cuerpo de una planta con pilastras de ladrillo y solana degradante.



6º BIBLIOGRAFIA Y DOCUMENTACION GRAFICA

Ver "Albayzín Documentación".

7º ESTADO DE CONSERVACION DEFICIENTE

PARTES QUE FALTAN:

RESTAURACIONES:

8º OBSERVACIONES.

Forma parte de la Casa de los Mascarones.

II. SITUACION JURIDICA.

- 1. TITULAR DPROPIEDAD a) N y Ap. ORS. Ferrer Molina, José b) DOM.
- 2. USUARIOS. Aa) N y Ap. ORS. Ab) DOM.

III. DATOS ADMINISTRATIVOS

- 1º. EXPEDIENTE Nº.
- 2º. INCOACION FECHAS
- 3º. PROTECCION PGOU: (1)

GRANADA - ALBAYZIN		ELEMENTOS			Nº			
Situación C/PZ. PAGES, 18.								
ENTORNO		V	D	I	E. ACTUAL	ESPECIFICACIONES		
1	PAVIMENTACION	<input checked="" type="checkbox"/>			Entorno de gran calidad ambiental. Problema de estrangulamiento de la calle Pagés que supone ruido y contaminación.	Adecuada regulación de tráfico podrá evitar tráfico en doble sentido. Mejora ambiental. Pavimentación y mobiliario. Rehabilitación entorno.		
2	MOBILIARIO URBANO	<input checked="" type="checkbox"/>						
3	INSTALACIONES	<input checked="" type="checkbox"/>						
4	EDIFICACION	<input checked="" type="checkbox"/>						
5	VISTAS	<input checked="" type="checkbox"/>						
6	PAISAJE	<input checked="" type="checkbox"/>						
	URBANO							
	NATURAL							
ELEMENTO					E. ACTUAL	ESPECIFICACIONES		
<b>EXTERIOR</b>					Encalado, zócalo de color oscuro a la Tirollesa. Rejas carceleras de forja. En cuerpo delantero remate cornisa, bocateja doble.	Eliminar elementos degradantes, cañizos, rótulos, estructura de pérgolas, etc. Rehabilitación de la cubierta.		
* FACHADA								
7	ALTURA	<input checked="" type="checkbox"/>						
8	ZOCALO	<input checked="" type="checkbox"/>						
9	COLOR	<input checked="" type="checkbox"/>						
10	CERRAJERIA	<input checked="" type="checkbox"/>						
11	CARPINTERIA	<input checked="" type="checkbox"/>						
12	PORTADA	<input checked="" type="checkbox"/>						
13	TORREON	<input checked="" type="checkbox"/>						
14	GALERIA	<input checked="" type="checkbox"/>						
15	MIRADOR	<input checked="" type="checkbox"/>						
16	FRENTE COMERCIAL	<input checked="" type="checkbox"/>						
* CUBIERTA								
17	FORMA	<input checked="" type="checkbox"/>						
18	MATERIAL	<input checked="" type="checkbox"/>						
19	ALERO	<input checked="" type="checkbox"/>						
20	CORNISA	<input checked="" type="checkbox"/>						
21	REMATES CORONACION	<input checked="" type="checkbox"/>						
<b>INTERIOR</b>							Importante visita interior para completar estudio.	Eliminar adendas y modificaciones impropias. Restituir en lo posible la edificación a su estado original. Rehabilitación. Edificación mejorando su habitabilidad. Conservación de torreón con mirador abierto.
* ACCESOS								
22	PUERTAS	<input checked="" type="checkbox"/>						
23	ZAGUAN	<input checked="" type="checkbox"/>						
24	ACCESO	<input checked="" type="checkbox"/>						
25	DECORACION	<input checked="" type="checkbox"/>						
26	PAVIMENTOS	<input checked="" type="checkbox"/>						
* PATIO								
27	FORMA	<input checked="" type="checkbox"/>						
28	PERISTILADO	<input checked="" type="checkbox"/>						
29	ALTURAS	<input checked="" type="checkbox"/>						
30	ESTRUCTURA	<input checked="" type="checkbox"/>						
31	DECORACION	<input checked="" type="checkbox"/>						
32	PAVIMENTOS	<input checked="" type="checkbox"/>						
33	PASO A HUERTA JARDIN	<input checked="" type="checkbox"/>						
34	AGUA	<input checked="" type="checkbox"/>						
* ESCALERA								
35	TRAMOS	<input checked="" type="checkbox"/>						
36	NUMERO	<input checked="" type="checkbox"/>						
37	CUBIERTA	<input checked="" type="checkbox"/>						
38	DECORACION	<input checked="" type="checkbox"/>						
39	PAVIMENTOS	<input checked="" type="checkbox"/>						
* ESTANCIAS								
40	ORGANIZACION	<input checked="" type="checkbox"/>						
41	INSTALACIONES	<input checked="" type="checkbox"/>						
42	DECORACION	<input checked="" type="checkbox"/>						
43	SOLADOS	<input checked="" type="checkbox"/>						
* ADENDAS								
44	ALTURA	<input checked="" type="checkbox"/>						
45	ADOSADO	<input checked="" type="checkbox"/>						
46	EXENTO	<input checked="" type="checkbox"/>						
<b>JARDIN - HUERTO</b>								
* ORGANIZACION								
47	ACCESO	<input checked="" type="checkbox"/>						
48	NIVELES	<input checked="" type="checkbox"/>						
49	ORGANIZACION	<input checked="" type="checkbox"/>						
50	PAVIMENTOS	<input checked="" type="checkbox"/>						
51	RELACION VIV.	<input checked="" type="checkbox"/>						
* PLANTACION								
52	ORGANIZACION	<input checked="" type="checkbox"/>						
53	PLANTAS	<input checked="" type="checkbox"/>						
* AGUA								
54	RIEGO	<input checked="" type="checkbox"/>						
* CONSTRUCCIONES								
55	ARQUITECTURA	<input checked="" type="checkbox"/>						
56	USO				VIVIENDA COLECTIVA			
57	ACCESIBILIDAD				BUENA (Peatonal, coche)			
58	PROPUESTA DE ACTUACION	Rehabilitación.						
59	PROPUESTA DE DECLARACION							
60	OBSERVACIONES	Tratamiento edificación de carácter singular. Referencias históricas y literarias: Pedro Soto de Rojas.						

COLOR Nº  
Cal

# PLAN ESPECIAL DEL ALBAYZIN DE GRANADA

## CATALOGO

NOTA -- El grado asignado a cada elemento tiene caracter indicativo. El Ayuntamiento, de oficio o a instancia del interesado, podrá proponer la modificación del grado de catalogación de un inmueble, a la vista de la documentación informativa aportada en la solicitud de licencia.

Distrito


8

Seccion

3

Manzana

3



O. IDENTIFICACION

CLAVES	NIV. PROT.	GRADO
	3	1

I. DATOS SOBRE EL BIEN OBJETO DE CATALOGACION

1º. DENOMINACION (PRINCIPAL  , ACCESORIA  ). Iglesia de S. Gregorio Alto.

2º. LOCALIZACION a) AND. b)GR. c)GR. UBICACION: c/ San Gregorio Alto, 7.

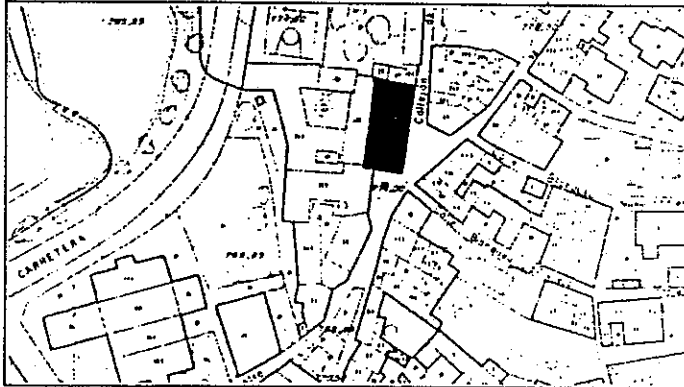
3º. uso Religioso

4º. DESCRIPCION: (INMUEBLE  , PARTES P y A art. 11.2.  , ENTORNO art.11.2.  ,

5º EPOCA XVI - XX



AUTOR

TIPO DE REFERENCIA C1



DESCRIPCION

Iglesia edificada sobre antigua mezquita. Es obra del siglo XVI, de una nave y conserva de su primitiva fábrica la portada, un arco ojival y el alfarje de par y nudillo con decoración de lazo de la Capilla Mayor. La torre de ladrillo y cajones de mampostería tiene, en el cuerpo de campanas, cuatro ventanas de arco de medio punto.



6º BIBLIOGRAFIA Y DOCUMENTACION GRAFICA

Ver "Albayzín Documentación".

7º ESTADO DE CONSERVACION DEFICIENTE

PARTES QUE FALTAN:

RESTAURACIONES:

8º OBSERVACIONES.

Estaba unida a Noviciado de Cristo Rey. Esta edificación ha sido recientemente remodelada, demoliéndose las zonas próximas a c/ San Gregorio.

II. SITUACION JURIDICA.

1. TITULAR DPROPIEDAD a) N y Ap.ORS. Congregación H.J. de

b) DOM.

2. USUARIOS. Aa) N y Ap. ORS. Cristo Rey.

Ab) DOM.

III. DATOS ADMINISTRATIVOS

1º. EXPEDIENTE Nº.

2º. INCOACION FECHAS

3º. PROTECCION PGOU: (3)

GRANADA - ALBAYZIN		ELEMENTOS		N°		
Situación C/PZ. C/ SAN GREGORIO ALTO, 7.						
ENTORNO		V	D	I	E. ACTUAL	ESPECIFICACIONES
1	PAVIMENTACION	<input checked="" type="checkbox"/>			Entorno de cierto carácter, organizándose espacio público frente a iglesia. En las proximidades Algibe de interés y se conoce recorrido de acequia de Aynadamar.	Mejora ambiental. Tratamiento del recinto al desaparecer uno de sus límites. Estudio y señalización de Acequia y sus elementos. Recuperación y mantenimiento de pavimentos, mobiliario, etc., tradicional.
2	MOBILIARIO URBANO	<input checked="" type="checkbox"/>				
3	INSTALACIONES	<input checked="" type="checkbox"/>				
4	EDIFICACION	<input checked="" type="checkbox"/>				
5	VISTAS	<input checked="" type="checkbox"/>				
6	PAISAJE	<input checked="" type="checkbox"/>				
	URBANO					
	NATURAL					
ELEMENTO					E. ACTUAL	ESPECIFICACIONES
EXTERIOR * FACHADA					Enfoscados en muy mal estado. Color crema muy sucio, zócalo a la tiroleesa, degradante. A la portada se superpone recercado con moldura muy simple. Cables en muros exteriores y tendido aéreo con palomilla en torre. En su parte posterior se adosa un cuerpo volado a c/Alberzana muy degradante.	Restitución de la edificación a su estado original, eliminando elementos degradantes. Recuperación de los acabados y colores tradicionales.
7	ALTURA	<input checked="" type="checkbox"/>				
8	ZOCALO	<input checked="" type="checkbox"/>				
9	COLOR	<input checked="" type="checkbox"/>				
10	CERRAJERIA	<input checked="" type="checkbox"/>				
11	CARPINTERIA	<input checked="" type="checkbox"/>				
12	PORTADA	<input checked="" type="checkbox"/>				
13	TORREON	<input checked="" type="checkbox"/>				
14	GALERIA	<input checked="" type="checkbox"/>				
15	MIRADOR	<input checked="" type="checkbox"/>				
16	FRENTE COMERCIAL	<input checked="" type="checkbox"/>				
* CUBIERTA						
17	FORMA	<input checked="" type="checkbox"/>				
18	MATERIAL	<input checked="" type="checkbox"/>				
19	ALERO	<input checked="" type="checkbox"/>				
20	CORNISA	<input checked="" type="checkbox"/>				
21	REMATES CORONACION	<input checked="" type="checkbox"/>				
INTERIOR * ACCESOS					Alfarje de par y nudillo en capilla mayor, con decoración de lazo.	Rehabilitación, recuperando organización, texturas materiales y colores originales. Acondicionamiento de huecos.
22	PUERTAS	<input checked="" type="checkbox"/>				
23	ZACUAN	<input checked="" type="checkbox"/>				
24	ACCESO	<input checked="" type="checkbox"/>				
25	DECORACION	<input checked="" type="checkbox"/>				
26	PAVIMENTOS	<input checked="" type="checkbox"/>				
* PATIO						
27	FORMA	<input checked="" type="checkbox"/>				
28	PERISTILADO	<input checked="" type="checkbox"/>				
29	ALTURAS	<input checked="" type="checkbox"/>				
30	ESTRUCTURA	<input checked="" type="checkbox"/>				
31	DECORACION	<input checked="" type="checkbox"/>				
32	PAVIMENTOS	<input checked="" type="checkbox"/>				
33	PASO A HUERTA JARDIN	<input checked="" type="checkbox"/>				
34	AGUA	<input checked="" type="checkbox"/>				
* ESCALERA						
35	TRAMOS	<input checked="" type="checkbox"/>				
36	NUMERO	<input checked="" type="checkbox"/>				
37	CUBIERTA	<input checked="" type="checkbox"/>				
38	DECORACION	<input checked="" type="checkbox"/>				
39	PAVIMENTOS	<input checked="" type="checkbox"/>				
* ESTANCIAS						
40	ORGANIZACION	<input checked="" type="checkbox"/>				
41	INSTALACIONES	<input checked="" type="checkbox"/>				
42	DECORACION	<input checked="" type="checkbox"/>				
43	SOLADOS	<input checked="" type="checkbox"/>				
* ADENDAS						
44	ALTURA	<input checked="" type="checkbox"/>				
45	ADOSADO	<input checked="" type="checkbox"/>				
46	EXENTO	<input checked="" type="checkbox"/>				
JARDIN - HUERTO						
* ORGANIZACION						
47	ACCESO	<input checked="" type="checkbox"/>				
48	NIVELES	<input checked="" type="checkbox"/>				
49	ORGANIZACION	<input checked="" type="checkbox"/>				
50	PAVIMENTOS	<input checked="" type="checkbox"/>				
51	RELACION VIV.	<input checked="" type="checkbox"/>				
* PLANTACION						
52	ORGANIZACION	<input checked="" type="checkbox"/>				
53	PLANTAS	<input checked="" type="checkbox"/>				
* AGUA						
54	RIEGO	<input checked="" type="checkbox"/>				
* CONSTRUCCIONES						
55	ARQUITECTURA	<input checked="" type="checkbox"/>				
56	USO				RELIGIOSO	
57	ACCESIBILIDAD				BUENO (Peatonal, vehículo)	
58	PROPUESTA DE ACTUACION	Rehabilitación.				
59	PROPUESTA DE DECLARACION					
60	OBSERVACIONES					

COLOR N°

V: VALOR D: DEGRADANTE I: INDIFERENTE

DELTA SUR S.A.



O. IDENTIFICACION

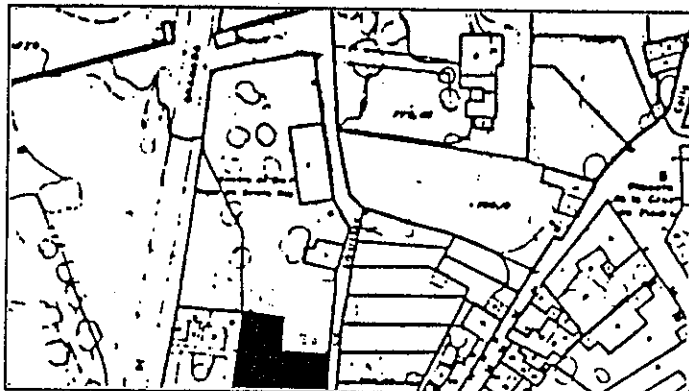
CLAVES	NIV. PROT.	GRADO
	2	2

I. DATOS SOBRE EL BIEN OBJETO DE CATALOGACION

- 1º. DENOMINACION (PRINCIPAL  , ACCESORIA  ).
- 2º. LOCALIZACION a) AND. b)GR. c)GR. UBICACION: Alberzana, 1.
- 3º. USO
- 4º. DESCRIPCION: (INMUEBLE  , PARTES P y A art. 11.2.  , ENTORNO art.11.2.  ,
- 5º EPOCA



AUTOR

TIPO DE REFERENCIA C M C 1



DESCRIPCION

Casa morisca transformada sucesivamente.  
Edificación de dos alturas y patio.  
Acceso mediante arco de medio punto de ladrillo.



6: BIBLIOGRAFIA Y DOCUMENTACION GRAFICA

Ver: "Albayzin-Documentación"

7: ESTADO DE CONSERVACION Bueno

PARTES QUE FALTAN:

RESTAURACIONES:

8: OBSERVACIONES.

II. SITUACION JURIDICA.

- 1. TITULAR DPROPIEDAD a) N y Ap.ORS. b) DOM.
- 2. USUARIOS. Aa) N y Ap. ORS. Ab) . DOM.

III. DATOS ADMINISTRATIVOS

- 1º. EXPEDIENTE Nº.
- 2º. INCOACION FECHAS
- 3º. PROTECCION PGOU: (2)

Situación C/PZ. Alberzana, 1.

ENTORNO	V	D	I	E. ACTUAL	ESPECIFICACIONES
PAVIMENTACION MOBILIARIO URBANO INSTALACIONES [A] [D] [O] EDIFICACION VISTAS [A] [C] [B] [O] [X] PAISAJE URBANO NATURAL			X	Vistas sesgadas de barrio y de Cerro de San Miguel.	Mejora pavimentación. Mejora mobiliario.

ELEMENTO	V	D	I	E. ACTUAL	ESPECIFICACIONES
<b>EXTERIOR</b> * FACHADA ALTURA [1] [2] [X] [3] [4] [5+] ZOCALO COLOR CERRAJERIA [P] [X] [F] [O] CARPINTERIA [M] [X] [H] [O] PORTADA [D] [A] [X] TORREON GALERIA MIRADOR FRENTE COMERCIAL * CUBIERTA FORMA [I] [X] [T] [A] MATERIAL [T] [m] [X] [T] [h] [O] ALERO [M] [X] [F] [P] CORNISA [C] [P] [O] REMATES CORONACION			X	Portada arco de medio punto de ladrillo. Rejas con flores coronadas por cruz en los huecos que flanquean balcón. Balcón central de forja con guardapolvo, alero de madera.	Restaurar fachada. Eliminar cables. Eliminar bajantes y humedades.

ELEMENTO	V	D	I	E. ACTUAL	ESPECIFICACIONES
<b>INTERIOR</b> * ACCESOS PUERTAS [1] [X] [2] [O] ZAGUAN ACCESO [E] [X] [O] DECORACION PAVIMENTOS [C] [C] [O] * PATIO FORMA [C] [R] [X] [O] PERISTILADO [1] [2] [X] [3] [4] ALTURAS [1] [2] [X] [3] [4] ESTRUCTURA [D] [X] [A] [M] [C] [X] [P] [X] [E] [m] [Z] [I] DECORACION [E] [P] [P] [X] [C] [C] [m] PAVIMENTOS [C] [X] [C] [X] [O] PASO A HUERTA JARDIN AGUA [F] [A] [X] [A] [P] * ESCALERA TRAMOS [1] [2] [3] NUMERO [P] [1] [2] [4] CUBIERTA [A] [B] [A] [L] DECORACION [B] [P] [E] PAVIMENTOS * ESTANCIAS ORGANIZACION [O] [T] [X] INSTALACIONES [H] [C] [T] [A] DECORACION [P] [C] [P] [A] [A] [A] [r] SOLADOS * ADENDAS ALTURA [1] [2] [4] ADOSADO [E] [T] EXENTO			X	Patio galerías en lado este y norte. La primera es de arcos rebajados, con columnas de mármol blanco. La segunda adintelada con columnas dóricas. Alberca de gran dimensión. Desde la galería septentrional se accede a una amplia habitación donde se ubica la primitiva galería de la casa morisca con columnas toscanas y zapatas con hojas de acanto. En testero occidental puerta de arco de medio punto con festones y albanegas con decoración de ataurique y sobre ella tres arcos con celosías. La sala noble cubierta con armadura de par y nudillo con tirantes dobles y decoración de lazo.	Mantenimiento. Recuperación de la organización tradicional del patio.

JARDIN - HUERTO	V	D	I	E. ACTUAL	ESPECIFICACIONES
* ORGANIZACION ACCESO [V] [P] [A] NIVELES [1] [2] [3] [4] ORGANIZACION [F] [L] PAVIMENTOS RELACION VIV. * PLANTACION ORGANIZACION [F] [L] PLANTAS [A] [A] [F] [P] [P] [O] * AGUA RIEGO [A] [A] [P] * CONSTRUCCIONES ARQUITECTURA [P] [P] [A] [C] [O]					

USC  
ACCESIBILIDAD

PROPUESTA DE ACTUACION  
PROPUESTA DE DECLARACION  
OBSERVACIONES  
Recientemente Rehabilitada.

COLOR N°  
CAL

O. IDENTIFICACION

CLAVES	NIV. PROT.	GRADO
	2	2

I. DATOS SOBRE EL BIEN OBJETO DE CATALOGACION

1º. DENOMINACION (PRINCIPAL  , ACCESORIA  ).

2º. LOCALIZACION a) AND. b)GR. c)GR. UBICACION: ALBERNAZA, 3

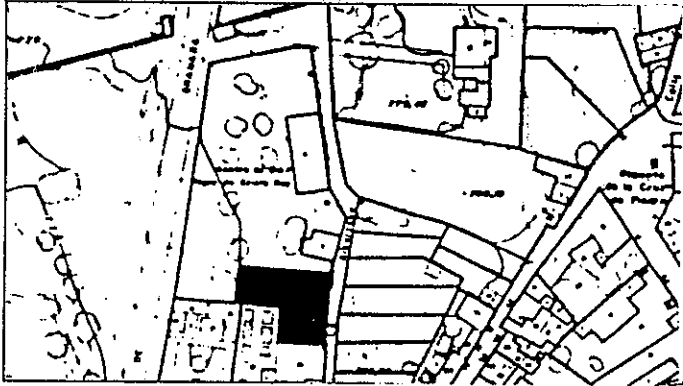
3º. USO

4º. DESCRIPCION: (INNUEBLE  , PARTES P y A art. 11.2.  , ENTORNO art.11.2.  ,

5º EPOCA


AUTOR

TIPO DE REFERENCIA D<sub>1</sub>/CM



DESCRIPCION

Edificio de dos plantas, apilastrada la superior, en cuyo interior se conservan interesantes restos de la primitiva construcción morisca.



6º BIBLIOGRAFIA Y DOCUMENTACION GRAFICA

Ver: " Albayzín - Documentación "

7º ESTADO DE CONSERVACION Degradado

PARTES QUE FALTAN:

RESTAURACIONES:

8º OBSERVACIONES.

Inter: No

II. SITUACION JURIDICA.

1. TITULAR DPROPIEDAD a) N y Ap.ORS.

b) DOM.

2. USUARIOS. Aa) N y Ap. ORS.

Ab) DOM.

III. DATOS ADMINISTRATIVOS

1º. EXPEDIENTE Nº.

2º. INCOACION FECHAS

3º. PROTECCION PGOU: (2)

situación c/X. Alberzana, 3

ENTORNO		V	D	I	E. ACTUAL	ESPECIFICACIONES
1	PAVIMENTACION	X			Empedrado. Farola de fundición.	
2	MOBILIARIO URBANO	X				
3	INSTALACIONES			X		
4	EDIFICACION			X		
5	VISTAS			X		
6	PAISAJE			X		
	URBANO	X				
	NATURAL	X				
ELEMENTO		V	D	I	E. ACTUAL	ESPECIFICACIONES
<b>EXTERIOR</b> * FACHADA					Cal.  Entra por calle alberzana, 3 a través de arco de medio punto de ladrillo, el cual posee un portón de madera, claveteada dos hojas.  Una parte posee teja moruna, otra teja plana.	
7	ALTURA			X		
8	ZOCALO			X		
9	COLOR			X		
10	CERRAJERIA			X		
11	CARPINTERIA			X		
12	PORTADA	X				
13	TORREON					
14	GALERIA					
15	MIRADOR					
16	FRENTE COMERCIAL					
* CUBIERTA						
17	FORMA			X		
18	MATERIAL			X		
19	ALERO			X		
20	CORNISA			X		
21	REMATES CORONACION			X		
<b>INTERIOR</b> * ACCESOS					En el interior se conservan algunos elementos de valor pertenecientes a la edificación morriaca, que no han podido ser visitados.	
22	PUERTAS			X		
23	ZAGUAN			X		
24	ACCESO			X		
25	DECORACION			X		
26	PAVIMENTOS			X		
* PATIO						
27	FORMA			X		
28	PERISTILADO			X		
29	ALTURAS			X		
30	ESTRUCTURA			X		
31	DECORACION			X		
32	PAVIMENTOS			X		
33	PASO A HUERTA JARDIN			X		
34	AGUA			X		
* ESCALERA						
35	TRAMOS			X		
36	NUMERO			X		
37	CUBIERTA			X		
38	DECORACION			X		
39	PAVIMENTOS			X		
* ESTANCIAS						
40	ORGANIZACION			X		
41	INSTALACIONES			X		
42	DECORACION			X		
43	SOLADOS			X		
* ADENDAS						
44	ALTURA			X		
45	ADOSADO			X		
46	EXENTO			X		
<b>JARDIN - HUERTO</b>					No posee jardín propiamente dicho, sino una especie de descampado sin cuidar.	
* ORGANIZACION						
47	ACCESO			X		
48	NIVELES			X		
49	ORGANIZACION			X		
50	PAVIMENTOS			X		
51	RELACION VIV.			X		
* PLANTACION						
52	ORGANIZACION			X		
53	PLANTAS			X		
* AGUA						
54	RIEGO			X		
* CONSTRUCCIONES						
55	ARQUITECTURA			X		
56	USO				DOMESTICO	
57	ACCESIBILIDAD				Buena.	
58	PROPUESTA DE ACTUACION	Rehabilitación urgente.				
59	PROPUESTA DE DECLARACION					
60	OBSERVACIONES	Visitar interior para completar datos de catalogación. Posible intervención inminente no sujeta a la Normativa de Protección del Plan.				

COLOR N°  
Cal

# PLAN ESPECIAL DEL ALBAYZIN DE GRANADA

## CATALOGO

**NOTA.**— El grado asignado a cada elemento tiene caracter indicativo. El Ayuntamiento, de oficio o a instancia del interesado, podrá proponer la modificación del grado de catalogación de un inmueble, a la vista de la documentación informativa aportada en la solicitud de licencia.

Distrito


8

Seccion

3

Manzana

4

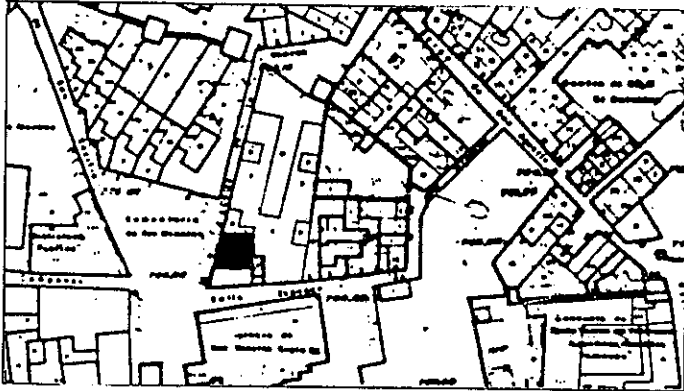


O. IDENTIFICACION



I. DATOS SOBRE EL BIEN OBJETO DE CATALOGACION

- 1°. DENOMINACION (PRINCIPAL  , ACCESORIA  ).
- 2°. LOCALIZACION a) AND. b)GR. c)GR. UBICACION: Cementerio de S. Nicolas, 8
- 3°. USO DomesticoPlurifamiliar
- 4°. DESCRIPCION: (INHUEBLE  , PARTES P y A art: 11.2.  , ENTORNO art.11.2.  ,
- 5° EPOCA AUTOR TIPO DE REFERENCIA D1/D2

CLAVES	NIV. PROT.	GRADO
	4	2



**DESCRIPCION**  
 Edificio de dos plantas, con ordenación semi-regular de huecos (3X2) y puerta centrada. Sobre la misma se abre un balcón con pletina de hierro y jabalcones curvos con puntas, protegido por guardapolvos. Ventanas balconeras.  
 Fachada enjalbegada, con zócalo a la tiralesa y alero de madera con canecillos.



6° BIBLIOGRAFIA Y DOCUMENTACION GRAFICA  
 Ver: " Albayzín - Documentación "

7° ESTADO DE CONSERVACION Degradado  
 PARTES QUE FALTAN:

RESTAURACIONES:

8° OBSERVACIONES. Inter: No

II. SITUACION JURIDICA.

- 1. TITULAR Dº PROPIEDAD a) N y Ap. ORS. b) DOM.
- 2. USUARIOS. Aa) N y Ap. ORS. Ab) DOM.

III. DATOS ADMINISTRATIVOS

- 1°. EXPEDIENTE N°.
- 2°. INCOACION FECHAS
- 3°. PROTECCION PGOU: 4

GRANADA - ALBAYZIN		ELEMENTOS		N°
Situación <input checked="" type="checkbox"/> PZ. San Nicolas, 8				
<b>ENTORNO</b>		V	D	I
1	PAVIMENTACION			
2	MOBILIARIO URBANO			
3	INSTALACIONES <input type="checkbox"/> A <input type="checkbox"/> D <input type="checkbox"/> O			
4	EDIFICACION			
5	VISTAS <input type="checkbox"/> A <input type="checkbox"/> C <input type="checkbox"/> B <input type="checkbox"/> O			
6	PAISAJE			
	URBANO			
	NATURAL			
<b>ELEMENTO</b>				
<b>EXTERIOR</b>				
* FACHADA				
7	ALTURA <input type="checkbox"/> 1 <input checked="" type="checkbox"/> 2 <input type="checkbox"/> 3 <input type="checkbox"/> 4 <input type="checkbox"/> 5+			
8	ZOCALO			
9	COLOR			
0	CERRAJERIA <input type="checkbox"/> F <input checked="" type="checkbox"/> X <input type="checkbox"/> O			
1	CARPINTERIA <input type="checkbox"/> M <input checked="" type="checkbox"/> X <input type="checkbox"/> O			
2	PORTADA <input type="checkbox"/> D <input checked="" type="checkbox"/> A			
3	TORREON			
4	GALERIA			
5	MIRADOR			
6	FRENTE COMERCIAL			
* CUBIERTA				
7	FORMA <input type="checkbox"/> I <input checked="" type="checkbox"/> T <input type="checkbox"/> A			
8	MATERIAL <input type="checkbox"/> T <input checked="" type="checkbox"/> M <input type="checkbox"/> Th <input type="checkbox"/> O			
9	ALERO <input type="checkbox"/> M <input checked="" type="checkbox"/> F <input type="checkbox"/> P			
0	CORNISA <input type="checkbox"/> C <input type="checkbox"/> P <input type="checkbox"/> O			
* REMATES CORONACION				
<b>INTERIOR</b>				
* ACCESOS				
2	PUERTAS <input type="checkbox"/> 1 <input type="checkbox"/> 2 <input type="checkbox"/> 0			
3	ZAGUAN			
4	ACCESO <input type="checkbox"/> E <input type="checkbox"/> O			
5	DECORACION			
6	PAVIMENTOS <input type="checkbox"/> C <input type="checkbox"/> Cr <input type="checkbox"/> O			
* PATIO				
7	FORMA <input type="checkbox"/> C <input type="checkbox"/> R <input type="checkbox"/> O			
8	PERISTILADO <input type="checkbox"/> 1 <input type="checkbox"/> 2 <input type="checkbox"/> 3 <input type="checkbox"/> 4			
9	ALTURAS <input type="checkbox"/> 1 <input type="checkbox"/> 2 <input type="checkbox"/> 3+			
0	ESTRUCTURA <input type="checkbox"/> D <input type="checkbox"/> A <input type="checkbox"/> C <input type="checkbox"/> P <input type="checkbox"/> Pm <input type="checkbox"/> Z			
1	DECORACION <input type="checkbox"/> E <input type="checkbox"/> P <input type="checkbox"/> Fd <input type="checkbox"/> C <input type="checkbox"/> Cm			
2	PAVIMENTOS <input type="checkbox"/> C <input type="checkbox"/> Cr <input type="checkbox"/> O			
PASO A HUERTA JARDIN				
4	AGUA <input type="checkbox"/> F <input type="checkbox"/> A <input type="checkbox"/> Ad <input type="checkbox"/> P			
* ESCALERA				
5	TRAMOS <input type="checkbox"/> 1 <input type="checkbox"/> 2 <input type="checkbox"/> 3			
6	NUMERO <input type="checkbox"/> P <input type="checkbox"/> 1 <input type="checkbox"/> 2 <input type="checkbox"/> +			
7	CUBIERTA <input type="checkbox"/> A <input type="checkbox"/> B <input type="checkbox"/> A1			
8	DECORACION <input type="checkbox"/> E <input type="checkbox"/> P <input type="checkbox"/> E			
9	PAVIMENTOS			
* ESTANCIAS				
0	ORGANIZACION <input type="checkbox"/> O <input type="checkbox"/> T			
1	INSTALACIONES <input type="checkbox"/> H <input type="checkbox"/> C <input type="checkbox"/> F <input type="checkbox"/> A			
2	DECORACION <input type="checkbox"/> P <input type="checkbox"/> C <input type="checkbox"/> P <input type="checkbox"/> A <input type="checkbox"/> Ar			
3	SOLADOS			
* ADENDAS				
4	ALTURA <input type="checkbox"/> 1 <input type="checkbox"/> 2 <input type="checkbox"/> +			
5	ADOSADO <input type="checkbox"/> L <input type="checkbox"/> T			
6	EXENTO			
<b>JARDIN - HUERTO</b>				
* ORGANIZACION				
7	ACCESO <input type="checkbox"/> V <input type="checkbox"/> P <input type="checkbox"/> A			
8	NIVELES <input type="checkbox"/> 1 <input type="checkbox"/> 2 <input type="checkbox"/> 3 <input type="checkbox"/> +			
9	ORGANIZACION <input type="checkbox"/> F <input type="checkbox"/> E			
0	PAVIMENTOS			
1	RELACION VIV.			
* PLANTACION				
2	ORGANIZACION <input type="checkbox"/> F <input type="checkbox"/> L			
3	PLANTAS <input type="checkbox"/> A <input type="checkbox"/> Ar <input type="checkbox"/> P <input type="checkbox"/> F <input type="checkbox"/> O			
* AGUA				
4	RIEGO <input type="checkbox"/> A <input type="checkbox"/> A <input type="checkbox"/> P			
* CONSTRUCCIONES				
5	ARQUITECTURA <input type="checkbox"/> P <input type="checkbox"/> P <input type="checkbox"/> A <input type="checkbox"/> C <input type="checkbox"/> O			
6	USO			
7	ACCESIBILIDAD			
DESHABIJADA				
BUENA				
8	PROPUESTA DE ACTUACION			
9	PROPUESTA DE DECLARACION			
0	OBSERVACIONES			

COLOR N°

CAL



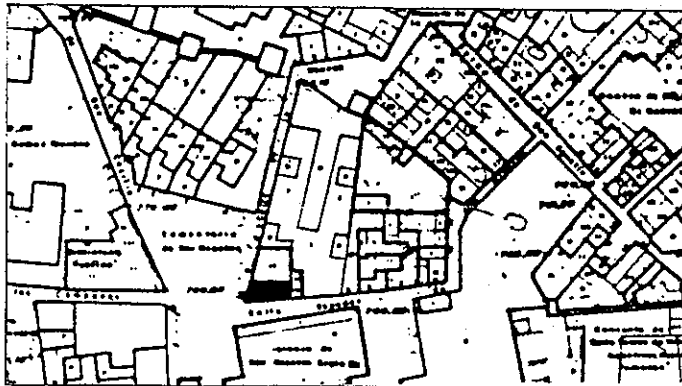
**0. IDENTIFICACION**

CLAVES	NIV. PROT.	GRADO
	4	2



**I. DATOS SOBRE EL BIEN OBJETO DE CATALOGACION**

- 1°. DENOMINACION (PRINCIPAL  , ACCESORIA  ).
- 2°. LOCALIZACION a) AND. b)GR. c)GR. UBICACION: Cementerio de San Nicolas, 9
- 3°. USO
- 4°. DESCRIPCION: (INNUEBLE  , PARTES P y A art. 11.2.  , ENTORNO art.11.2.  ,
- 5° EPOCA

TIPO DE REFERENCIA D2



DESCRIPCION



6: BIBLIOGRAFIA Y DOCUMENTACION GRAFICA  
Ver: " Albayzín - Documentación "

7: ESTADO DE CONSERVACION Buena  
PARTES QUE FALTAN:

RESTAURACIONES:

8: OBSERVACIONES.

**II. SITUACION JURIDICA.**

1. TITULAR DºPROPIEDAD a) N y Ap.ORS. b) DOM.
2. USUARIOS. Aa) N y Ap. ORS. Ab) DOM.

**III. DATOS ADMINISTRATIVOS**

- 1°. EXPEDIENTE N°.
- 2°. INCOACION FECHAS
- 3°. PROTECCION PGOU: No cat.

GRANADA - ALBAYZIN		ELEMENTOS			N°	
Situación X/PZ. San Nicolas, 9						
ENTORNO		V	D	I	E. ACTUAL	ESPECIFICACIONES
1	PAVIMENTACION	X			Empedrada la acera (granadino). Resto con cantos rodados. Dos farolas en fachada.  Fachada en esquina.	
2	MOBILIARIO URBANO		X			
3	INSTALACIONES			X		
4	EDIFICACION					
5	VISTAS					
6	PAISAJE					
	URBANO					
	NATURAL					
ELEMENTO					E. ACTUAL	ESPECIFICACIONES
<b>EXTERIOR</b> * FACHADA					Granulado gris, en un lateral encaladas de ladrillo visto, En verde de madera. Balcones con tabalcones de forja.  Alero ceramico en pico simple de gorrión.	
7	ALTURA		X			
8	ZOCALO	X	X			
9	COLOR					
10	CERRAJERIA			X		
11	CARPINTERIA			X		
12	PORTADA					
13	TORREON					
14	GALERIA					
15	MIRADOR					
16	FRENTE COMERCIAL					
* CUBIERTA						
17	FORMA		X			
18	MATERIAL		X			
19	ALERO			X		
20	CORNISA					
21	REMATES CORONACION					
<b>INTERIOR</b> * ACCESOS					Canalón verde. Puerta de madera pintada en verde de dos hojas. Zaguán con zócalo de azulejo.	
22	PUERTAS		X			
23	ZAGUAN			X		
24	ACCESO			X		
25	DECORACION			X		
26	PAVIMENTOS			X		
* PATIO						
27	FORMA					
28	PERISTILADO					
29	ALTURAS					
30	ESTRUCTURA					
31	DECORACION					
32	PAVIMENTOS					
33	PASO A HUERTA JARDIN					
34	AGUA					
* ESCALERA						
35	TRAMOS			X		
36	NUMERO					
37	CUBIERTA					
38	DECORACION					
39	PAVIMENTOS					
* ESTANCIAS						
40	ORGANIZACION					
41	INSTALACIONES					
42	DECORACION					
43	SOLADOS					
* ADENDAS						
44	ALTURA					
45	ADOSADO					
46	EXENTO					
<b>JARDIN - HUERTO</b>						
* ORGANIZACION						
47	ACCESO					
48	NIVELES					
49	ORGANIZACION					
50	PAVIMENTOS					
51	RELACION VIV.					
* PLANTACION						
52	ORGANIZACION					
53	PLANTAS					
* AGUA						
54	RIEGO					
* CONSTRUCCIONES						
55	ARQUITECTURA					
56	USC					
57	ACCESIBILIDAD					
58	PROPUESTA DE ACTUACION					
59	PROPUESTA DE DECLARACION					
60	OBSERVACIONES					

COLOR N°

O. IDENTIFICACION

CLAVES	NIV. PROT.	GRADO
	3	1

I. DATOS SOBRE EL BIEN OBJETO DE CATALOGACION

1°. DENOMINACION (PRINCIPAL  , ACCESORIA  ). CARMEN DE LA ESTRELLA.

2°. LOCALIZACION a) AND. b)GR. c)GR. UBICACION: San Nicolás Nº21-19.

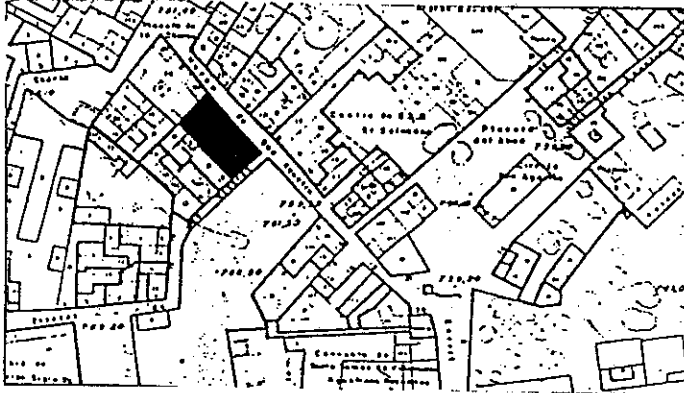
3°. USO

4°. DESCRIPCION: (INMUEBLE  , PARTES P y A art. 11.2.  , ENTORNO art.11.2.  ,

5° EPOCA



AUTOR

TIPO DE REFERENCIA D3-CR



DESCRIPCION

Pequeño carmen con aprovechamiento intensivo e interesante del jardín previo a la vivienda, edificación de dos y tres alturas muy vinculada a jardín.



6: BIBLIOGRAFIA Y DOCUMENTACION GRAFICA

7: ESTADO DE CONSERVACION Bueno.

PARTES QUE FALTAN:

RESTAURACIONES:

8: OBSERVACIONES.

II.SITUACION JURIDICA.

1. TITULAR DºPROPIEDAD a) N y Ap.ORS.

b) DOM.

2. USUARIOS. Aa) N y Ap. ORS.

Ab) DOM.

III.DATOS ADMINISTRATIVOS

1°. EXPEDIENTE Nº.

2°. INCOACION FECHAS

3°. PROTECCION PGOU:

Situación C/PZ.

	ENTORNO	V	D	I	E. ACTUAL	ESPECIFICACIONES
1	PAVIMENTACION	<input checked="" type="checkbox"/>			Empedrado con canto rodado.	
2	MOBILIARIO URBANO			<input checked="" type="checkbox"/>		
3	INSTALACIONES			<input checked="" type="checkbox"/>		
4	EDIFICACION					
5	VISTAS					
6	PAISAJE					
	URBANO					
	NATURAL					
	ELEMENTO	V	D	I	E. ACTUAL	ESPECIFICACIONES
7	<b>EXTERIOR</b> * FACHADA					
8	ALTURA					
9	ZOCALO					
10	COLOR					
11	CERRAJERIA					
12	CARPINTERIA					
13	PORTADA					
14	TORREON					
15	GALERIA					
16	MIRADOR					
17	FRENTE COMERCIAL					
18	* CUBIERTA					
19	FORMA					
20	MATERIAL					
21	ALERO					
22	CORNISA					
23	REMATES CORONACION					
24	<b>INTERIOR</b> * ACCESOS					
25	PUERTAS					
26	ZAGUAN					
27	ACCESO					
28	DECORACION					
29	PAVIMENTOS					
30	* PATIO					
31	FORMA					
32	PERISTILADO					
33	ALTURAS					
34	ESTRUCTURA					
35	DECORACION					
36	PAVIMENTOS					
37	PASO A HUERTA JARDIN					
38	AGUA					
39	* ESCALERA					
40	TRAMOS					
41	NUMERO					
42	CUBIERTA					
43	DECORACION					
44	PAVIMENTOS					
45	* ESTANCIAS					
46	ORGANIZACION					
47	INSTALACIONES					
48	DECORACION					
49	SOLADOS					
50	* ADENDAS					
51	ALTURA					
52	ADOSADO					
53	EXENTO					
54	<b>JARDIN - HUERTO</b> * ORGANIZACION				Frutales de reducido tamaño, muy en la escala integrados con setos de boj y rosales, con paseos y recuadros de formato libre.	Orientar en la dirección de la plantación del jardín tradicional asociando a ella una adecuada pavimentación.
55	ACCESO	<input checked="" type="checkbox"/>				
56	NIVELES					
57	ORGANIZACION	<input checked="" type="checkbox"/>				
58	PAVIMENTOS					
59	RELACION VIV.					
60	* PLANTACION					
61	ORGANIZACION	<input checked="" type="checkbox"/>				
62	PLANTAS					
63	* AGUA					
64	RIEGO					
65	* CONSTRUCCIONES					
66	ARQUITECTURA					
67	<b>USO</b>				Doméstico.	
68	<b>ACCESIBILIDAD</b>				Buena (peatonal)	
69	PROPUESTA DE ACTUACION					
70	PROPUESTA DE DECLARACION					
71	OBSERVACIONES				Cuenta con plano de planta y plantación en Inventario de Jardines.	

COLOR N°  
cal

# PLAN ESPECIAL DEL ALBAYZIN DE GRANADA

## CATALOGO

**NOTA.-** El grado asignado a cada elemento tiene caracter indicativo. El Ayuntamiento, de oficio o a instancia del interesado, podrá proponer la modificación del grado de catalogación de un inmueble, a la vista de la documentación informativa aportada en la solicitud de licencia.

Distrito


8

Seccion

3

Manzana

5



O. IDENTIFICACION

CLAVES	NIV. PROT.	GRADO
	2	1

I. DATOS SOBRE EL BIEN OBJETO DE CATALOGACION

1°. DENOMINACION (PRINCIPAL  , ACCESORIA  ).

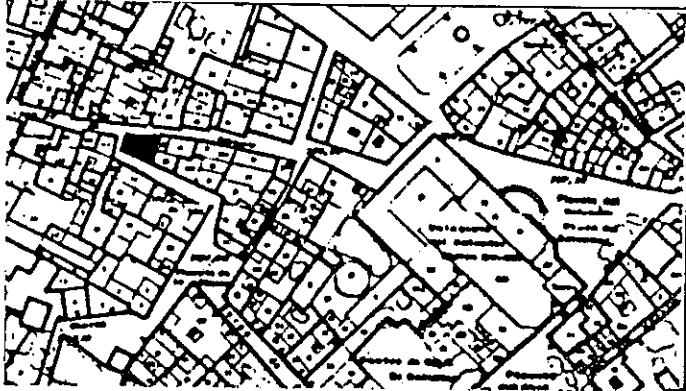
2°. LOCALIZACION a) AND. b)GR. c)GR. UBICACION: Calle del Horno del Moral, 1.

3°. USO Residencial unifamiliar y comercial.

4°. DESCRIPCION: (INMUEBLE  , PARTES P y A art. 11.2.  , ENTORNO art.11.2.  ,



5° EPOCA AUTOR

TIPO DE REFERENCIA D 1 D 3



DESCRIPCION

Edificación de dos alturas con disposición irregular de los huecos en fachada. Estructura apilastrada de ladrillo y cajones de tierra. Alerº de canecillos de madera color almagra.



6: BIBLIOGRAFIA Y DOCUMENTACION GRAFICA

7: ESTADO DE CONSERVACION Bueno

PARTES QUE FALTAN:

RESTAURACIONES:

8: OBSERVACIONES.

II. SITUACION JURIDICA.

1. TITULAR DPROPIEDAD a) N y Ap.ORS.

b) DOM.

2. USUARIOS. Aa) N y Ap. ORS.

Ab) DOM.

III. DATOS ADMINISTRATIVOS

1°. EXPEDIENTE N°.

2°. INCOACION FECHAS

3°. PROTECCION PGOU:

No catalogado

GRANADA - ALBAYZIN		ELEMENTOS			Nº					
Situación C/PZ. Calle del Horno del Moral, 1										
ENTORNO		V	D	I	E. ACTUAL	ESPECIFICACIONES				
1	PAVIMENTACION	X			Canto rodado con canal central de adoquín (tres hiladas). unidades inclinadas de adqquin en calle.					
2	MOBILIARIO URBANO		X							
3	INSTALACIONES		X							
4	EDIFICACION		X							
5	VISTAS									
6	PAISAJE									
	URBANO	X								
	NATURAL									
ELEMENTO		V	D	I	E. ACTUAL	ESPECIFICACIONES				
EXTERIOR * FACHADA					Estructura de pilastras de ladrillo con pies derechos y zapatas estructurales con entautado de ladrillo. Zócalo: cemento gris. Color: cal. Balcón con cerrajería de cuadraditos.	Restauración de fachada. Tratamiento de revestimientos: revoco de cal grasa color blanco.				
7	ALTURA	X								
8	ZOCALO	X								
9	COLOR	X								
10	CERRAJERIA	X								
11	CARPINTERIA	X								
12	PORTADA									
13	TORREON									
14	GALERIA									
15	MIRADOR									
16	FRENTE COMERCIAL									
* CUBIERTA							Alero de canchillos de madera de color almagra..			
17	FORMA	X								
18	MATERIAL	X								
19	ALERO	X								
20	CORNISA	X								
21	REMATES CORONACION									
INTERIOR * ACCESOS					Arco rebajado en acceso (probablemente originario).					
22	PUERTAS	X	X	X						
23	ZAGUAN									
24	ACCESO									
25	DECORACION									
26	PAVIMENTOS									
* PATIO										
27	FORMA									
28	PERISTILADO									
29	ALTURAS									
30	ESTRUCTURA									
31	DECORACION									
32	PAVIMENTOS									
33	PASO A HUERTA JARDIN									
34	AGUA									
* ESCALERA										
35	TRAMOS									
36	NUMERO									
37	CUBIERTA									
38	DECORACION									
39	PAVIMENTOS									
* ESTANCIAS										
40	ORGANIZACION									
41	INSTALACIONES									
42	DECORACION									
43	SOLADOS									
* ADENDAS					Transformación lateral.	Estudio sistemático de parcelario histórico, previo a la restauración.				
44	ALTURA									
45	ADOSADO	X								
46	EXENTO									
JARDIN - HUERTO										
* ORGANIZACION										
47	ACCESO									
48	NIVELES									
49	ORGANIZACION									
50	PAVIMENTOS									
51	RELACION VIV.									
* PLANTACION										
52	ORGANIZACION									
53	PLANTAS									
* AGUA										
54	RIEGO									
* CONSTRUCCIONES										
55	ARQUITECTURA									
56	USO				Doméstico unifamiliar					
57	ACCESIBILIDAD				Buena (Automóvil)					
58	PROPUESTA DE ACTUACION									
59	PROPUESTA DE DECLARACION									
60	OBSERVACIONES									
Inter: No						COLOR N°				
						cal				



O. IDENTIFICACION

I. DATOS SOBRE EL BIEN OBJETO DE CATALOGACION

CLAVES	NIV. PROT.	GRADO
	4	1

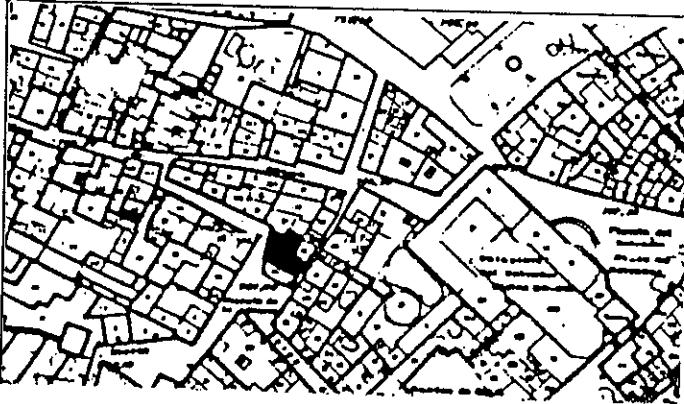
1º. DENOMINACION (PRINCIPAL  , ACCESORIA  ).

2º. LOCALIZACION a) AND. b)GR. c)GR. UBICACION: Calle Horno del Moral, 3.

3º. USO Residencial unifamiliar.



4º. DESCRIPCION: (INMUEBLE  , PARTES P y A art. 11.2.  , ENTORNO art.11.2.  ,

5º EPOCA AUTOR TIPO DE REFERENCIA 0 2



DESCRIPCION

Edificación de dos plantas con disposición irregular de huecos en fachada. Alero de canecillos de cuadraditos.



6º BIBLIOGRAFIA Y DOCUMENTACION GRAFICA

7º ESTADO DE CONSERVACION Aceptable

PARTES QUE FALTAN:

RESTAURACIONES:

8º OBSERVACIONES.

II. SITUACION JURIDICA.

1. TITULAR DPROPIEDAD a) N y Ap.ORS. Trinidad Maya Maya

b) DOM.

2. USUARIOS. Aa) N y Ap. ORS.

Ab) DOM.

III. DATOS ADMINISTRATIVOS

1º. EXPEDIENTE Nº.

2º. INCOACION FECHAS

3º. PROTECCION PGOU: No catalogado

Situación C/PZ. Calle Horno del Moral, 3

	ENTORNO	V	D	I	E. ACTUAL	ESPECIFICACIONES		
1	PAVIMENTACION	X			Canto rodado con canal adoquinado central y con disposición inclinada en calle.			
2	MOBILIARIO URBANO			X				
3	INSTALACIONES <input type="checkbox"/> A <input type="checkbox"/> D <input type="checkbox"/> I <input type="checkbox"/> O			X				
4	EDIFICACION	X						
5	VISTAS <input type="checkbox"/> A <input type="checkbox"/> C <input type="checkbox"/> B <input type="checkbox"/> O							
6	PAISAJE							
	URBANO	X						
	NATURAL							
ELEMENTO					E. ACTUAL	ESPECIFICACIONES		
<b>EXTERIOR</b> * FACHADA					Cemento gris oscuro. Cal. Revoco de cemento. Balcón cerrajería de cuadraditos alternados. Base de pletina de hierro con azulejos decorativos.	Restauración de fachada. Tratamiento de revestimientos: revoco de cal grasa color blanco.		
7	ALTURA <input type="checkbox"/> 1 <input checked="" type="checkbox"/> 2 <input type="checkbox"/> 3 <input type="checkbox"/> 4 <input type="checkbox"/> 5+	X						
8	ZOCALO		X					
9	COLOR		X					
10	CERRAJERIA <input type="checkbox"/> F <input checked="" type="checkbox"/> X <input type="checkbox"/> O	X						
11	CARPINTERIA <input type="checkbox"/> M <input checked="" type="checkbox"/> H <input type="checkbox"/> O			X				
12	PORTADA <input type="checkbox"/> D <input type="checkbox"/> A							
13	TORREON							
14	GALERIA							
15	MIRADOR							
16	FRENTE COMERCIAL							
* CUBIERTA							Canecillos de madera.	
17	FORMA <input type="checkbox"/> I <input checked="" type="checkbox"/> T <input type="checkbox"/> A	X						
18	MATERIAL <input type="checkbox"/> M <input checked="" type="checkbox"/> X <input type="checkbox"/> T <input type="checkbox"/> O	X						
19	ALERO <input type="checkbox"/> M <input checked="" type="checkbox"/> X <input type="checkbox"/> F <input type="checkbox"/> P	X						
20	CORNISA <input type="checkbox"/> C <input type="checkbox"/> P <input type="checkbox"/> O							
21	REMATES CORONACION							
<b>INTERIOR</b> * ACCESOS					Puerta de madera de dos hojas con dos llamadores en forma de mano.			
22	PUERTAS <input type="checkbox"/> 1 <input checked="" type="checkbox"/> 2 <input type="checkbox"/> O	X						
23	ZAGUAN							
24	ACCESO <input type="checkbox"/> E <input type="checkbox"/> O							
25	DECORACION							
26	PAVIMENTOS <input type="checkbox"/> C <input type="checkbox"/> Cr <input type="checkbox"/> O							
* PATIO								
27	FORMA <input type="checkbox"/> C <input type="checkbox"/> R <input type="checkbox"/> O							
28	PERISTILADO <input type="checkbox"/> 1 <input type="checkbox"/> 2 <input type="checkbox"/> 3 <input type="checkbox"/> 4							
29	ALTURAS <input type="checkbox"/> 1 <input type="checkbox"/> 2 <input type="checkbox"/> 3+							
30	ESTRUCTURA <input type="checkbox"/> D <input type="checkbox"/> A <input type="checkbox"/> C <input type="checkbox"/> P <input type="checkbox"/> Pm <input type="checkbox"/> Z							
31	DECORACION <input type="checkbox"/> E <input type="checkbox"/> P <input type="checkbox"/> Fd <input type="checkbox"/> C <input type="checkbox"/> Cm							
32	PAVIMENTOS <input type="checkbox"/> C <input type="checkbox"/> Cr <input type="checkbox"/> O							
33	PASO A HUERTA JARDIN							
34	AGUA <input type="checkbox"/> F <input type="checkbox"/> A <input type="checkbox"/> Ar <input type="checkbox"/> P							
* ESCALERA								
35	TRAMOS <input type="checkbox"/> 1 <input type="checkbox"/> 2 <input type="checkbox"/> 3							
36	NUMERO <input type="checkbox"/> P <input type="checkbox"/> 1 <input type="checkbox"/> 2 <input type="checkbox"/> +							
37	CUBIERTA <input type="checkbox"/> A <input type="checkbox"/> B <input type="checkbox"/> A1							
38	DECORACION <input type="checkbox"/> B <input type="checkbox"/> P <input type="checkbox"/> E							
39	PAVIMENTOS							
* ESTANCIAS								
40	ORGANIZACION <input type="checkbox"/> O <input type="checkbox"/> T							
41	INSTALACIONES <input type="checkbox"/> H <input type="checkbox"/> C <input type="checkbox"/> T <input type="checkbox"/> A							
42	DECORACION <input type="checkbox"/> P <input type="checkbox"/> C <input type="checkbox"/> P <input type="checkbox"/> A <input type="checkbox"/> Ar							
43	SOLADOS							
* ADENDAS								
44	ALTURA <input type="checkbox"/> 1 <input type="checkbox"/> 2 <input type="checkbox"/> +							
45	ADOSADO <input type="checkbox"/> L <input type="checkbox"/> T							
46	EXENTO							
<b>JARDIN - HUERTO</b>								
* ORGANIZACION								
47	ACCESO <input type="checkbox"/> V <input type="checkbox"/> P <input type="checkbox"/> A							
48	NIVELES <input type="checkbox"/> 1 <input type="checkbox"/> 2 <input type="checkbox"/> 3 <input type="checkbox"/> +							
49	ORGANIZACION <input type="checkbox"/> F <input type="checkbox"/> L							
50	PAVIMENTOS							
51	RELACION VIV.							
* PLANTACION								
52	ORGANIZACION <input type="checkbox"/> F <input type="checkbox"/> L							
53	PLANTAS <input type="checkbox"/> A <input type="checkbox"/> Ar <input type="checkbox"/> P <input type="checkbox"/> F <input type="checkbox"/> O							
* AGUA								
54	RIEGO <input type="checkbox"/> A <input type="checkbox"/> A <input type="checkbox"/> P							
* CONSTRUCCIONES								
55	ARQUITECTURA <input type="checkbox"/> P <input type="checkbox"/> P <input type="checkbox"/> A <input type="checkbox"/> C <input type="checkbox"/> O							
56	USO				Doméstico unifamiliar			
57	ACCESIBILIDAD				Buena (Automóvil)			
58	PROPUESTA DE ACTUACION							
59	PROPUESTA DE DECLARACION							
60	OBSERVACIONES							

Inter: No

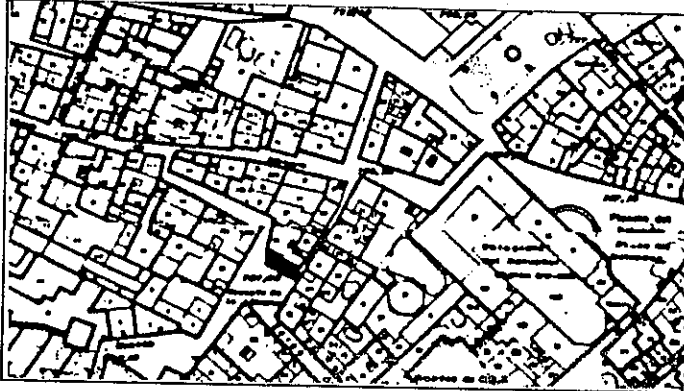
<b>COLOR N°</b>
cal

O. IDENTIFICACION

CLAVES	NIV. PROT.	GRADO
	4	1



I. DATOS SOBRE EL BIEN OBJETO DE CATALOGACION

- 1°. DENOMINACION (PRINCIPAL  , ACCESORIA  ).
- 2°. LOCALIZACION a) AND. b)GR. c)GR. UBICACION: Plaza de la Charca, 1.
- 3°. USO Residencial unifamiliar.
- 4°. DESCRIPCION: (IMMUEBLE  , PARTES P y A art. 11.2.  , ENTORNO art.11.2.  ,
- 5° EPOCA AUTOR TIPO DE REFERENCIA D 1



DESCRIPCION

Edificación de tres alturas con disposición regular de huecos en fachada y plantas altas apilastradas. Alero de canchillos de madera de pequeña sección.



6: BIBLIOGRAFIA Y DOCUMENTACION GRAFICA

7: ESTADO DE CONSERVACION Aceptable

PARTES QUE FALTAN:

RESTAURACIONES:

8: OBSERVACIONES.

II. SITUACION JURIDICA.

- 1. TITULAR D PROPIEDAD a) N y Ap.ORS. Antonio Vilchez Fernández b) DOM.
- 2. USUARIOS. Aa) N y Ap. ORS. Ab) DOM.

III. DATOS ADMINISTRATIVOS

- 1°. EXPEDIENTE N°.
- 2°. INCOACION FECHAS
- 3°. PROTECCION PGOU: No catalogado

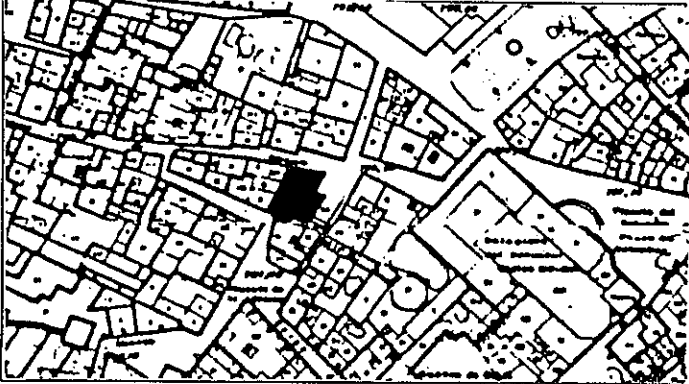
GRANADA - ALBAYZIN		ELEMENTOS			N°	
Situación C/PZ. Plaza de la Charca, 1						
<b>ENTORNO</b>		V	D	I	E. ACTUAL	ESPECIFICACIONES
1	PAVIMENTACION				Canto rodado con abundante cemento.	
2	MOBILIARIO URBANO					
3	INSTALACIONES A D O					
4	EDIFICACION					
5	VISTAS A C B O					
6	PAISAJE URBANO NATURAL					
<b>ELEMENTO</b>					E. ACTUAL	ESPECIFICACIONES
<b>EXTERIOR</b> * FACHADA					Plantas altas apilastradas. Revoco de cemento en gris claro. Cal. Revoco de cemento.	Eliminación salidas de humos en fachada.
7	ALTURA 1 2 3 4 5+	X				
8	ZOCALO	X				
9	COLOR	X				
10	CERRAJERIA F O	X				
11	CARPINTERIA M H O	X				
12	PORTADA D A	X				
13	TORREON					
14	GALERIA					
15	MIRADOR					
16	FRENTE COMERCIAL					
* CUBIERTA						
17	FORMA I X T A	X				
18	MATERIAL T m X T h O	X				
19	ALERO M X F P	X				
20	CORNISA C P O					
21	REMATES CORONACION					
<b>INTERIOR</b> * ACCESOS					Madera. Situada más baja que el nivel de calle.	
22	PUERTAS 1 X 2 O	X				
23	ZAGUAN					
24	ACCESO E O					
25	DECORACION					
26	PAVIMENTOS C Cr O					
* PATIO						
27	FORMA C R O					
28	PERISTILADO 1 2 3 4					
29	ALTURAS 1 2 3+					
30	ESTRUCTURA D A C P Fm Z					
31	DECORACION E P Fd C Cm					
32	PAVIMENTOS C Cr O					
33	PASO A HUERTA JARDIN					
34	AGUA F A A P					
* ESCALERA						
35	TRAMOS 1 2 3					
36	NUMERO P 1 2 +					
37	CUBIERTA A B A L					
38	DECORACION B P E					
39	PAVIMENTOS					
* ESTANCIAS						
40	ORGANIZACION O T					
41	INSTALACIONES H C T A					
42	DECORACION P C P A L A F					
43	SOLADOS					
* ADENDAS						
44	ALTURA 1 2 +					
45	ADOSADO L T					
46	EXENTO					
<b>JARDIN - HUERTO</b>						
* ORGANIZACION						
47	ACCESO V P A					
48	NIVELES 1 2 3 +					
49	ORGANIZACION F L					
50	PAVIMENTOS					
51	RELACION VIV.					
* PLANTACION						
52	ORGANIZACION F L					
53	PLANTAS A A P P O					
* AGUA						
54	RIEGO A A P					
* CONSTRUCCIONES						
55	ARQUITECTURA P P A C O					
56	USO				Doméstico unifamiliar	
57	ACCESIBILIDAD				Buena (Automóvil)	
58	PROPUESTA DE ACTUACION					
59	PROPUESTA DE DECLARACION					
60	OBSERVACIONES					
Inter: No						
					COLOR N°	
					cal	

O. IDENTIFICACION

CLAVES	NIV. PROT.	GRADO
	4	2

I. DATOS SOBRE EL BIEN OBJETO DE CATALOGACION

- 1°. DENOMINACION (PRINCIPAL  , ACCESORIA  ).
- 2°. LOCALIZACION a) AND. b)GR. c)GR. UBICACION: Calle Panaderos, 28.
- 3°. USO Residencial colectivo.
- 4°. DESCRIPCION: (INMUEBLE  , PARTES P y A art. 11.2.  , ENTORNO art.11.2.  ,
- 5° EPOCA AUTOR TIPO DE REFERENCIA D1 D2



DESCRIPCION  
 Edificio de dos alturas con disposición regular de huecos en fachada. Alero de fábrica dispuesta de plano.



Empty space for additional notes or descriptions.

6: BIBLIOGRAFIA Y DOCUMENTACION GRAFICA

7: ESTADO DE CONSERVACION

PARTES QUE FALTAN:

RESTAURACIONES:

8: OBSERVACIONES.

II.SITUACION JURIDICA.

- 1. TITULAR DºPROPIEDAD a) N y Ap.ORS. Angel Puertollano Puertas b) DOM.
- 2. USUARIOS. Aa) N y Ap. ORS. Ab) DOM.

III.DATOS ADMINISTRATIVOS

- 1°. EXPEDIENTE N°.
- 2°. INCOACION FECHAS
- 3°. PROTECCION PGOU: No catalogado

GRANADA - ALBAYZIN		ELEMENTOS			Nº			
situación C/PZ. Calle Panaderos, 28								
ENTORNO		V	D	I	E. ACTUAL	ESPECIFICACIONES		
1	PAVIMENTACION	<input checked="" type="checkbox"/>			Acera de empedrado granadino. Calzada de adoquines.			
2	MOBILIARIO URBANO							
3	INSTALACIONES <input type="checkbox"/> <input type="checkbox"/> <input type="checkbox"/> <input type="checkbox"/>							
4	EDIFICACION							
5	VISTAS <input type="checkbox"/> <input type="checkbox"/> <input type="checkbox"/> <input type="checkbox"/> <input type="checkbox"/>							
6	PAISAJE URBANO NATURAL							
ELEMENTO					E. ACTUAL	ESPECIFICACIONES		
EXTERIOR * FACHADA					Gris. Cal. Balcón central. Cerrajería de cuadraditos y estructura de pletinas de hierro.	Restauración de fachada. Tratamiento de revestimientos: revoco de cal grasa color blanco.		
7	ALTURA <input type="checkbox"/> <input checked="" type="checkbox"/> <input type="checkbox"/> <input type="checkbox"/> <input type="checkbox"/> <input type="checkbox"/> <input type="checkbox"/>	<input checked="" type="checkbox"/>						
8	ZOCALO							
9	COLOR							
10	CERRAJERIA <input type="checkbox"/> <input checked="" type="checkbox"/> <input type="checkbox"/> <input type="checkbox"/> <input type="checkbox"/>	<input checked="" type="checkbox"/>						
11	CARPINTERIA <input checked="" type="checkbox"/> <input type="checkbox"/> <input type="checkbox"/> <input type="checkbox"/>	<input checked="" type="checkbox"/>						
12	PORTADA <input type="checkbox"/> <input type="checkbox"/>							
13	TORREON							
14	GALERIA							
15	MIRADOR							
16	FRENTE COMERCIAL							
* CUBIERTA								
17	FORMA <input checked="" type="checkbox"/> <input type="checkbox"/> <input type="checkbox"/> <input type="checkbox"/> <input type="checkbox"/>	<input checked="" type="checkbox"/>						
18	MATERIAL <input type="checkbox"/> <input checked="" type="checkbox"/> <input type="checkbox"/> <input type="checkbox"/> <input type="checkbox"/>	<input checked="" type="checkbox"/>						
19	ALERO <input type="checkbox"/> <input checked="" type="checkbox"/> <input type="checkbox"/> <input type="checkbox"/>			<input checked="" type="checkbox"/>				
20	CORNISA <input type="checkbox"/> <input type="checkbox"/> <input type="checkbox"/> <input type="checkbox"/>							
21	REMATES CORONACION							
INTERIOR * ACCESOS							Puerta de madera de dos hojas.	
22	PUERTAS <input checked="" type="checkbox"/> <input type="checkbox"/> <input type="checkbox"/> <input type="checkbox"/>			<input checked="" type="checkbox"/>				
23	ZAGUAN							
24	ACCESO <input type="checkbox"/> <input type="checkbox"/>							
25	DECORACION							
26	PAVIMENTOS <input type="checkbox"/> <input checked="" type="checkbox"/> <input type="checkbox"/> <input type="checkbox"/>			<input checked="" type="checkbox"/>				
* PATIO								
27	FORMA <input type="checkbox"/> <input type="checkbox"/> <input type="checkbox"/> <input type="checkbox"/>							
28	PERISTILADO <input type="checkbox"/> <input type="checkbox"/> <input type="checkbox"/> <input type="checkbox"/> <input type="checkbox"/>							
29	ALTURAS <input type="checkbox"/> <input type="checkbox"/> <input type="checkbox"/> <input type="checkbox"/> <input type="checkbox"/>							
30	ESTRUCTURA <input type="checkbox"/> <input type="checkbox"/> <input type="checkbox"/> <input type="checkbox"/> <input type="checkbox"/> <input type="checkbox"/> <input type="checkbox"/> <input type="checkbox"/>							
31	DECORACION <input type="checkbox"/> <input type="checkbox"/> <input type="checkbox"/> <input type="checkbox"/> <input type="checkbox"/> <input type="checkbox"/> <input type="checkbox"/>							
32	PAVIMENTOS <input type="checkbox"/> <input checked="" type="checkbox"/> <input type="checkbox"/>							
33	PASO A HUERTA JARDIN							
34	AGUA <input type="checkbox"/> <input type="checkbox"/> <input type="checkbox"/> <input type="checkbox"/> <input type="checkbox"/>							
* ESCALERA								
35	TRAMOS <input type="checkbox"/> <input type="checkbox"/> <input type="checkbox"/>							
36	NUMERO <input type="checkbox"/> <input type="checkbox"/> <input type="checkbox"/> <input type="checkbox"/> <input type="checkbox"/>							
37	CUBIERTA <input type="checkbox"/> <input type="checkbox"/> <input type="checkbox"/> <input type="checkbox"/>							
38	DECORACION <input type="checkbox"/> <input type="checkbox"/> <input type="checkbox"/> <input type="checkbox"/>							
39	PAVIMENTOS							
* ESTANCIAS								
40	ORGANIZACION <input type="checkbox"/> <input type="checkbox"/>							
41	INSTALACIONES <input type="checkbox"/> <input type="checkbox"/> <input type="checkbox"/> <input type="checkbox"/> <input type="checkbox"/>							
42	DECORACION <input type="checkbox"/> <input type="checkbox"/> <input type="checkbox"/> <input type="checkbox"/> <input type="checkbox"/> <input type="checkbox"/>							
43	SOLADOS							
* ADENDAS								
44	ALTURA <input type="checkbox"/> <input type="checkbox"/> <input type="checkbox"/> <input type="checkbox"/>							
45	ADOSADO <input type="checkbox"/> <input type="checkbox"/>							
46	EXENTO							
JARDIN - HUERTO								
* ORGANIZACION								
47	ACCESO <input type="checkbox"/> <input type="checkbox"/> <input type="checkbox"/>							
48	NIVELES <input type="checkbox"/> <input type="checkbox"/> <input type="checkbox"/> <input type="checkbox"/>							
49	ORGANIZACION <input type="checkbox"/> <input type="checkbox"/>							
50	PAVIMENTOS							
51	RELACION VIV.							
* PLANTACION								
52	ORGANIZACION <input type="checkbox"/> <input type="checkbox"/>							
53	PLANTAS <input type="checkbox"/> <input type="checkbox"/> <input type="checkbox"/> <input type="checkbox"/> <input type="checkbox"/>							
* AGUA								
54	RIEGO <input type="checkbox"/> <input type="checkbox"/> <input type="checkbox"/>							
* CONSTRUCCIONES								
55	ARQUITECTURA <input type="checkbox"/> <input type="checkbox"/> <input type="checkbox"/> <input type="checkbox"/> <input type="checkbox"/>							
56	USO				Doméstico colectivo			
57	ACCESIBILIDAD				Buena (Automóvil)			
58	PROPUESTA DE ACTUACION							
59	PROPUESTA DE DECLARACION							
60	OBSERVACIONES							

COLOR N°  
cal

# PLAN ESPECIAL DEL ALBAYZIN DE GRANADA

## CATALOGO

**NOTA.—** El grado asignado a cada elemento tiene caracter indicativo. El Ayuntamiento, de oficio o a instancia del interesado, podrá proponer la modificación del grado de catalogación de un inmueble, a la vista de la documentación informativa aportada en la solicitud de licencia.

Distrito


Seccion

8

3

Manzana

6





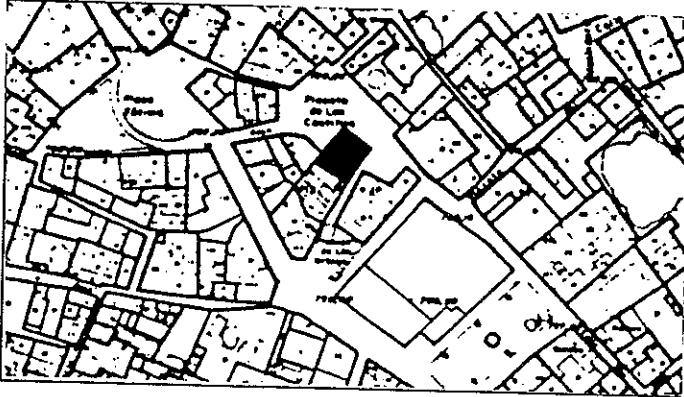
0. IDENTIFICACION

CLAVES	NIV. PROT.	GRADO
	2	2

I. DATOS SOBRE EL BIEN OBJETO DE CATALOGACION


- 1°. DENOMINACION (PRINCIPAL  , ACCESORIA  ).
- 2°. LOCALIZACION a) AND. b)GR. c)GR. UBICACION: Plaza de los Castillas, 2.
- 3°. USO Residencial unifamiliar.
- 4°. DESCRIPCION: (INMUEBLE  , PARTES P y A art. 11.2.  , ENTORNO art.11.2.  ,
- 5° EPOCA. AUTOR

TIPO DE REFERENCIA 0 1 F



DESCRIPCION

Edificación constituida por dos cuerpos de dos y tres alturas con disposición regular de huecos en fachada. Cornisa de cemento pintada de color amarillo.



6: BIBLIOGRAFIA Y DOCUMENTACION GRAFICA

7: ESTADO DE CONSERVACION Bueno

PARTES QUE FALTAN:

RESTAURACIONES:

8: OBSERVACIONES.

II. SITUACION JURIDICA.

- 1. TITULAR DPROPIEDAD a) N y Ap.ORS. Antonio Yudes Fontana b) DOM.
- 2. USUARIOS. Aa) N y Ap. ORS.. Ab) DOM.

III. DATOS ADMINISTRATIVOS

- 1°. EXPEDIENTE N°.
- 2°. INCOACION FECHAS
- 3°. PROTECCION PGOU: No catalogado

GRANADA - ALBAYZIN		ELEMENTOS		Nº
Situación C/PZ. Plaza de los Castillas, 2				
<b>ENTORNO</b>		V	D	I
PAVIMENTACION MOBILIARIO, URBANO		X	X	
INSTALACIONES A D I O X		X	X	
EDIFICACION		X		
VISTAS A X C X B X O		X		
PAISAJE URBANO		X		
NATURAL		X		
ELEMENTO		E. ACTUAL		ESPECIFICACIONES
<b>EXTERIOR</b> * FACHADA				
ALTURA 1 2 X 3 X 4 5+		X	X	
ZOCALO		X		
COLOR		X		
CERRAJERIA Fo X F I O X		X		
CARPINTERIA M X H I O X		X		
PORTADA D X A		X		
TORREON		X		
GALERIA		X		
MIRADOR		X		
FRENTE COMERCIAL		X		
* CUBIERTA				
FORMA I X T A		X		
MATERIAL Tm Th O		X		
ALERO M X P P		X		
CORNISA C P I O X		X		
REMATES CORONACION		X		
<b>INTERIOR</b> * ACCESOS				
PUERTAS 1 X 2 I O		X		
ZAGUAN		X		
ACCESO E I O		X		
DECORACION		X		
PAVIMENTOS C I C r I O		X		
* PATIO				
FORMA C X R I O		X		
PERISTILADO 1 X 2 3 4		X		
ALTURAS 1 2 X 3+		X		
ESTRUCTURA D X A C I P X P m X Z I		X		
DECORACION E X P F d C X C m		X		
PAVIMENTOS C I C r I O		X		
PASO A HUERTA JARDIN		X		
AGUA F I A I A r P		X		
* ESCALERA				
TRAMOS 1 2 X 3		X		
NUMERO P 1 X 2 +		X		
CUBIERTA A B A I X		X		
DECORACION B X P E		X		
PAVIMENTOS		X		
* ESTANCIAS				
ORGANIZACION O X T X		X		
INSTALACIONES H X C X T X A X		X		
DECORACION P I C X P I A I X A r		X		
SOLADOS		X		
* ADENDAS				
ALTURA 1 2 +		X		
ADOSADO L T		X		
EXENTO		X		
<b>JARDIN - HUERTO</b>				
* ORGANIZACION				
ACCESO V P A		X		
NIVELES 1 2 3 +		X		
ORGANIZACION F I L		X		
PAVIMENTOS		X		
RELACION VIV.		X		
* PLANTACION				
ORGANIZACION F L		X		
PLANTAS A A r P I F I O		X		
* AGUA				
RIEGO A A I P		X		
* CONSTRUCCIONES				
ARQUITECTURA P P B I A C X O X		X		
USO		Doméstico unifamiliar		
ACCESIBILIDAD		Buena (Automóvil)		
PROPUESTA DE ACTUACION				
PROPUESTA DE DECLARACION				
OBSERVACIONES				

COLOR N°  
cal

# PLAN ESPECIAL DEL ALBAYZIN DE GRANADA

## CATALOGO

**NOTA.**— El grado asignado a cada elemento tiene caracter indicativo. El Ayuntamiento, de oficio o a instancia del interesado, podrá proponer la modificación del grado de catalogación de un inmueble, a la vista de la documentación informativa aportada en la solicitud de licencia.

Distrito


Seccion

8

3

Manzana

7



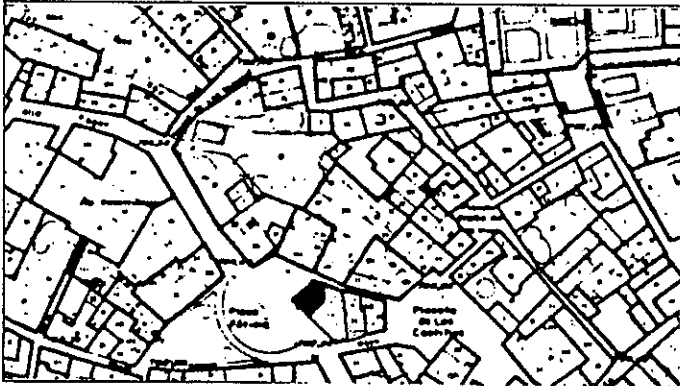
O. IDENTIFICACION

CLAVES	NIV. PROT.	GRADO
	4	2

I. DATOS SOBRE EL BIEN OBJETO DE CATALOGACION

- 1º. DENOMINACION (PRINCIPAL  , ACCESORIA  ).
- 2º. LOCALIZACION a) AND. b)GR. c)GR. UBICACION: Plaza Fátima, 8.
- 3º. USO Residencial colectivo.
- 4º. DESCRIPCION: (INMUEBLE  , PARTES P y A art. 11.2.  , ENTORNO art.11.2.  ,
- 5º EPOCA 1<sup>er</sup> tercio s. XX AUTOR

TIPO DE REFERENCIA D 3



DESCRIPCION  
 Edificación de dos alturas con disposición sensiblemente regular de huecos ordenados según dos ejes de composición. Alero de fábrica de ladrillo dispuesto plano, pintado color gris.



(This section is currently blank in the document.)

6: BIBLIOGRAFIA Y DOCUMENTACION GRAFICA

7: ESTADO DE CONSERVACION Aceptable

PARTES QUE FALTAN:

RESTAURACIONES:

8: OBSERVACIONES.

II. SITUACION JURIDICA. Propiedad

- 1. TITULAR DPROPIEDAD a) N y Ap.ORS. Encarnación Pintor López b) DOM.
- 2. USUARIOS. Aa) N y Ap. ORS. Ab) DOM.

III. DATOS ADMINISTRATIVOS

- 1º. EXPEDIENTE N°.
- 2º. INCOACION FECHAS
- 3º. PROTECCION PGOU: NO CATALOGADO.

GRANADA - ALBAYZIN		ELEMENTOS		N°
Situación C/PZ.		Plaza Fátima, 57		
ENTORNO		V	D	I
E. ACTUAL		ESPECIFICACIONES		
1	PAVIMENTACION	X	X	
2	MOBILIARIO URBANO			
3	INSTALACIONES	A	D	O
4	EDIFICACION	X		
5	VISTAS	A	C	B
6	PAISAJE			
	URBANO	X		
	NATURAL			
ELEMENTO		E. ACTUAL		
ESPECIFICACIONES				
7	EXTERIOR * FACHADA			
8	ALTURA	1	2	3
9	ZOCALO	X	X	
10	CERRAJERIA	F	X	F
11	CARPINTERIA	M	X	H
12	PORTADA	D	A	
13	TORREON			
14	GALERIA			
15	MIRADOR			
16	FRENTE COMERCIAL			
17	FORMA	X	T	A
18	MATERIAL	T	m	X
19	ALERO	M	X	F
20	CORNISA	C	F	O
21	REMATES CORONACION			
22	INTERIOR * ACCESOS			
23	PUERTAS	1	X	2
24	ZAGUAN	X		
25	ACCESO	X		
26	DECORACION			
27	PAVIMENTOS	C	X	F
28	FORMA	C	X	R
29	PERISTILADO	1	X	2
30	ALTURAS	1	X	2
31	ESTRUCTURA	D	A	C
32	DECORACION	E	P	F
33	PAVIMENTOS	C	X	F
34	PASO A HUERTA JARDIN	F	A	P
35	AGUA			
36	TRAMOS	1	X	2
37	NUMERO	P	X	1
38	CUBIERTA	A	B	A
39	DECORACION	B	P	E
40	PAVIMENTOS			
41	* ESTANCIAS			
42	ORGANIZACION	O	X	T
43	INSTALACIONES	H	X	C
44	DECORACION	P	C	P
45	SOLIDOS			
46	ALTURA	1	X	2
47	ADOSADO	L	X	T
48	EXENTO			
49	JARDIN - HUERTO			
50	* ORGANIZACION			
51	ACCESO	V	P	A
52	NIVELES	1	X	2
53	ORGANIZACION	F	L	
54	PAVIMENTOS			
55	RELACION VIV.			
56	* PLANTACION			
57	ORGANIZACION	F	L	
58	PLANTAS	A	A	P
59	* AGUA			
60	RIEGO	A	A	P
61	* CONSTRUCCIONES			
62	ARQUITECTURA	F	F	A
63	USC			
64	ACCESIBILIDAD			
65	PROPIEDAD			
66	PROPIEDAD			
67	PROPIEDAD			
68	PROPIEDAD			
69	PROPIEDAD			
70	PROPIEDAD			
71	PROPIEDAD			
72	PROPIEDAD			
73	PROPIEDAD			
74	PROPIEDAD			
75	PROPIEDAD			
76	PROPIEDAD			
77	PROPIEDAD			
78	PROPIEDAD			
79	PROPIEDAD			
80	PROPIEDAD			
81	PROPIEDAD			
82	PROPIEDAD			
83	PROPIEDAD			
84	PROPIEDAD			
85	PROPIEDAD			
86	PROPIEDAD			
87	PROPIEDAD			
88	PROPIEDAD			
89	PROPIEDAD			
90	PROPIEDAD			
91	PROPIEDAD			
92	PROPIEDAD			
93	PROPIEDAD			
94	PROPIEDAD			
95	PROPIEDAD			
96	PROPIEDAD			
97	PROPIEDAD			
98	PROPIEDAD			
99	PROPIEDAD			
100	PROPIEDAD			

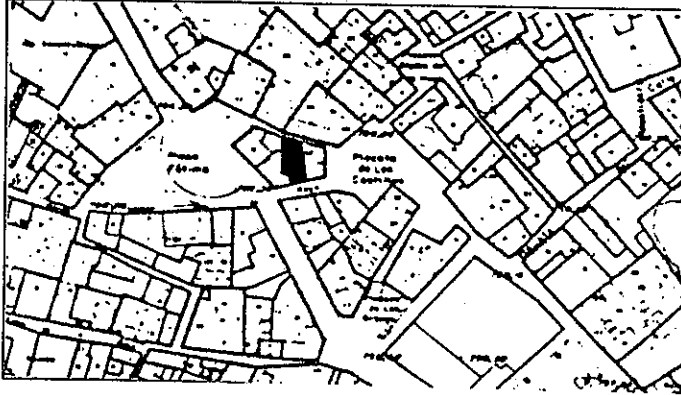
COLOR N°  
cal

O. IDENTIFICACION



CLAVES	NIV. PROT.	GRADO
	4	2

I. DATOS SOBRE EL BIEN OBJETO DE CATALOGACION

- 1º. DENOMINACION (PRINCIPAL  , ACCESORIA  ).
- 2º. LOCALIZACION a) AND. b)GR. c)GR. UBICACION: Calle Fátima, 3.
- 3º. USO Residencial unifamiliar.
- 4º. DESCRIPCION: (INMUEBLE  , PARTES P y A art. 11.2.  , ENTORNO art.11.2.  ,
- 5º EPOCA AUTOR TIPO DE REFERENCIA D 2



DESCRIPCION  
 Edificación de dos alturas y dos fachadas con disposición regular de huecos. Alero de canecillos de madera.



6º BIBLIOGRAFIA Y DOCUMENTACION GRAFICA

7º ESTADO DE CONSERVACION Bueno

PARTES QUE FALTAN:

RESTAURACIONES:

8º OBSERVACIONES.

II. SITUACION JURIDICA.

- 1. TITULAR DPROPIEDAD a) N y Ap.ORS. Joaquín Moleón Fernández b) DOM.
- 2. USUARIOS. Aa) N y Ap. ORS. Ab) DOM.

III. DATOS ADMINISTRATIVOS

- 1º. EXPEDIENTE N°.
- 2º. INCOACION FECHAS
- 3º. PROTECCION PGOU: No catalogado

situación c/pz. Calle de Fátima, 3

ENTORNO	V	D	I	E. ACTUAL	ESPECIFICACIONES
1 PAVIMENTACION	<input checked="" type="checkbox"/>				
2 MOBILIARIO URBANO	<input checked="" type="checkbox"/>				
3 INSTALACIONES <input type="checkbox"/> A <input type="checkbox"/> D <input type="checkbox"/> O <input checked="" type="checkbox"/> X	<input checked="" type="checkbox"/>				
4 EDIFICACION	<input checked="" type="checkbox"/>				
5 VISTAS <input type="checkbox"/> A <input type="checkbox"/> C <input type="checkbox"/> B <input checked="" type="checkbox"/> X <input type="checkbox"/> O	<input checked="" type="checkbox"/>				
6 PAISAJE					
URBANO					
NATURAL					
<b>ELEMENTO</b>				<b>E. ACTUAL</b>	<b>ESPECIFICACIONES</b>
<b>EXTERIOR</b> * FACHADA					
7 ALTURA <input checked="" type="checkbox"/> 1 <input checked="" type="checkbox"/> 2 <input checked="" type="checkbox"/> 3 <input type="checkbox"/> 4 <input type="checkbox"/> 5+	<input checked="" type="checkbox"/>			Tirolesa gris oscuro. Cemento.	Restauración de fachada. Adecua- ción zócalo.
8 ZOCALO	<input checked="" type="checkbox"/>				
9 COLOR	<input checked="" type="checkbox"/>				
0 CERRAJERIA <input type="checkbox"/> F <input checked="" type="checkbox"/> X <input type="checkbox"/> F <input type="checkbox"/> O <input checked="" type="checkbox"/> X	<input checked="" type="checkbox"/>				Sustitución cerrajerías degradan- tes.
1 CARPINTERIA <input checked="" type="checkbox"/> H <input checked="" type="checkbox"/> H <input type="checkbox"/> O	<input checked="" type="checkbox"/>				
2 PORTADA <input type="checkbox"/> B <input type="checkbox"/> A					
3 TORREON					
4 GALERIA					
5 MIRADOR					
6 FRENTE COMERCIAL					
* CUBIERTA					
7 FORMA <input checked="" type="checkbox"/> I <input checked="" type="checkbox"/> T <input checked="" type="checkbox"/> A	<input checked="" type="checkbox"/>			Tejas movidas. Tejado alabeado.	Reparación y adecuación de cu- bierta.
8 MATERIAL <input type="checkbox"/> Tm <input checked="" type="checkbox"/> Th <input type="checkbox"/> O <input checked="" type="checkbox"/> X	<input checked="" type="checkbox"/>				
9 ALERO <input checked="" type="checkbox"/> M <input checked="" type="checkbox"/> F <input type="checkbox"/> P	<input checked="" type="checkbox"/>			Canecillos toscos sección rectan- gular.	
0 CORNISA <input type="checkbox"/> C <input type="checkbox"/> P <input type="checkbox"/> O					
1 REMATES CORONACION					
<b>INTERIOR</b> * ACCESOS					
2 PUERTAS <input checked="" type="checkbox"/> 1 <input checked="" type="checkbox"/> 2 <input checked="" type="checkbox"/> 0	<input checked="" type="checkbox"/>			Acceso actual por c/ de Fátima. Existencia de otro acceso.	
3 ZAGUAN					
4 ACCESO <input type="checkbox"/> E <input checked="" type="checkbox"/> X <input type="checkbox"/> O					
5 DECORACION					
6 PAVIMENTOS <input type="checkbox"/> C <input type="checkbox"/> C <input type="checkbox"/> O <input checked="" type="checkbox"/> X	<input checked="" type="checkbox"/>			Solería de mármol.	Adecuación habitabilidad y tra- tamiento pavimentaciones.
* PATIO					
7 FORMA <input type="checkbox"/> C <input checked="" type="checkbox"/> R <input type="checkbox"/> O <input checked="" type="checkbox"/> X	<input checked="" type="checkbox"/>			Pequeño ojo de patio, por agrega- ción de parcelas de viviendas di- ferentes.	
8 PERISTILADO <input type="checkbox"/> 1 <input type="checkbox"/> 2 <input type="checkbox"/> 3 <input type="checkbox"/> 4					
9 ALTURAS <input type="checkbox"/> 1 <input type="checkbox"/> 2 <input type="checkbox"/> 3+					
0 ESTRUCTURA <input type="checkbox"/> D <input type="checkbox"/> A <input type="checkbox"/> C <input type="checkbox"/> P <input type="checkbox"/> Em <input type="checkbox"/> Z					
1 DECORACION <input type="checkbox"/> E <input type="checkbox"/> P <input type="checkbox"/> Fd <input type="checkbox"/> C <input type="checkbox"/> Cm					
2 PAVIMENTOS <input type="checkbox"/> C <input type="checkbox"/> Cr <input type="checkbox"/> O					
3 PASO A HUERTA JARDIN					
4 AGUA <input type="checkbox"/> F <input type="checkbox"/> A <input type="checkbox"/> Ar <input type="checkbox"/> P					
* ESCALERA					
5 TRAMOS <input checked="" type="checkbox"/> 1 <input checked="" type="checkbox"/> 2 <input checked="" type="checkbox"/> 3	<input checked="" type="checkbox"/>				
6 NUMERO <input type="checkbox"/> P <input type="checkbox"/> 1 <input type="checkbox"/> 2 <input checked="" type="checkbox"/> +	<input checked="" type="checkbox"/>				
7 CUBIERTA <input type="checkbox"/> A <input type="checkbox"/> B <input type="checkbox"/> A1					
8 DECORACION <input type="checkbox"/> B <input type="checkbox"/> P <input type="checkbox"/> E					
9 PAVIMENTOS					
* ESTANCIAS					
0 ORGANIZACION <input type="checkbox"/> O <input checked="" type="checkbox"/> T <input checked="" type="checkbox"/> X	<input checked="" type="checkbox"/>				
1 INSTALACIONES <input type="checkbox"/> H <input type="checkbox"/> C <input checked="" type="checkbox"/> T <input type="checkbox"/> A	<input checked="" type="checkbox"/>				
2 DECORACION <input type="checkbox"/> P <input type="checkbox"/> C <input type="checkbox"/> P <input type="checkbox"/> A <input type="checkbox"/> Ar	<input checked="" type="checkbox"/>				
3 SOLADOS					
* ADENDAS					
4 ALTURA <input type="checkbox"/> 1 <input type="checkbox"/> 2 <input checked="" type="checkbox"/> +	<input checked="" type="checkbox"/>			Terrazo.	Modificación de parcelario por unión de dos viviendas diferen- tes, convirtiéndose en una sola.
5 ADOSADO <input type="checkbox"/> L <input type="checkbox"/> T					
6 EXENTO					
<b>JARDIN - HUERTO</b>					
* ORGANIZACION					
7 ACCESO <input type="checkbox"/> V <input type="checkbox"/> P <input type="checkbox"/> A					
8 NIVELES <input type="checkbox"/> 1 <input type="checkbox"/> 2 <input type="checkbox"/> 3 <input checked="" type="checkbox"/> +					
9 ORGANIZACION <input type="checkbox"/> F <input type="checkbox"/> L					
0 PAVIMENTOS					
1 RELACION VIV.					
* PLANTACION					
2 ORGANIZACION <input type="checkbox"/> F <input type="checkbox"/> L					
3 PLANTAS <input type="checkbox"/> A <input type="checkbox"/> Ar <input type="checkbox"/> P <input type="checkbox"/> F <input type="checkbox"/> O					
* AGUA					
4 RIEGO <input type="checkbox"/> A <input type="checkbox"/> A <input type="checkbox"/> P					
* CONSTRUCCIONES					
5 ARQUITECTURA <input type="checkbox"/> P <input type="checkbox"/> P <input type="checkbox"/> A <input type="checkbox"/> C <input type="checkbox"/> O					
6 <b>USO</b>				Doméstico unifamiliar	
7 <b>ACCESIBILIDAD</b>				Buena (Automóvil)	
8 PROPUESTA DE ACTUACION					
9 PROPUESTA DE DECLARACION					
0 OBSERVACIONES					

COLOR N°  
  
cal



# PLAN ESPECIAL DEL ALBAYZIN DE GRANADA

## CATALOGO

**NOTA.—** El grado asignado a cada elemento tiene caracter indicativo. El Ayuntamiento, de oficio o a instancia del interesado, podrá proponer la modificación del grado de catalogación de un inmueble, a la vista de la documentación informativa aportada en la solicitud de licencia.

Distrito


8

Seccion

3

Manzana

8



O. IDENTIFICACION

CLAVES	NIV. PROT.	GRADO
	4	1

I. DATOS SOBRE EL BIEN OBJETO DE CATALOGACION

1º. DENOMINACION (PRINCIPAL  , ACCESORIA  ). Carmen del Amor Perdido.

2º. LOCALIZACION a) AND. b)GR. c)GR. UBICACION: Pages, 10.

3º. USO Residencial unifamiliar.

4º. DESCRIPCION: (INMUEBLE  , PARTES P y A art. 11.2.  , ENTORNO art.11.2.  ,

5º EPOCA AUTOR

TIPO DE REFERENCIA D 3



DESCRIPCION  
 Edificación de tres y cuatro alturas (ésta a modo de torreón) disposición regular de huecos ordenados en cuatro ejes de composición. Bajo ocupado por bar. Resto Hostal.



6º BIBLIOGRAFIA Y DOCUMENTACION GRAFICA

7º ESTADO DE CONSERVACION

PARTES QUE FALTAN:

RESTAURACIONES:

8º OBSERVACIONES.

II. SITUACION JURIDICA.

1. TITULAR DPROPIEDAD a) N y Ap. ORS.

b) DOM.

2. USUARIOS. Aa) N y Ap. ORS.

Ab) DOM.

III. DATOS ADMINISTRATIVOS

1º. EXPEDIENTE N°.

2º. INCOACION FECHAS

3º. PROTECCION PGOU: NO CATALOGADO.

Situación C/PZ. Calle Pagés, 10

ENTORNO		V	D	I	E. ACTUAL	ESPECIFICACIONES
1	PAVIMENTACION	X			Canto rodado v canto rodado asfaltado en calzada.	
2	MOBILIARIO URBANO	X				
3	INSTALACIONES [A] [D] [O]			X		
4	EDIFICACION	X				
5	VISTAS [A] [C] [B] [X] [O]			X		
6	PAISAJE					
	URBANO	X				
	NATURAL					
ELEMENTO		V	D	I	E. ACTUAL	ESPECIFICACIONES
<b>EXTERIOR</b> * FACHADA					Mortero bastardo cemento gris claro. Color: Cal. Revoco de cemento en calado. Cerrajería: balcones (dos) en planta primera de cerrajería de cuadraditos, lira central, jabalcones y estructura de base, pletina de hierro, otro similar de pequeño tamaño. Revoco basto de enchinado grueso en calado, en planta baja.	
7	ALTURA [1] [2] [3] [X] [4] [X] [5+]					
8	ZOCALO			X		
9	COLOR			X		
0	CERRAJERIA [P] [X] [F] [O]			X		
1	CARPINTERIA [M] [X] [H] [O]			X		
2	PORTADA [D] [A]					
3	TORREON					
4	GALERIA					
5	MIRADOR					
6	FRENTE COMERCIAL			X		
* CUBIERTA						
7	FORMA [I] [X] [T] [A]					
8	MATERIAL [Tm] [X] [Th] [O]					
9	ALERO [M] [F] [P]					
0	CORNISA [C] [X] [P] [O]			X		
1	REMATES CORONACION					
<b>INTERIOR</b> * ACCESOS					Pilar de piedra en acceso a jardín.	
2	PUERTAS [1] [X] [2] [O]			X		
3	ZAGUAN					
4	ACCESO [E] [O]					
5	DECORACION					
6	PAVIMENTOS [C] [Cr] [O]					
* PATIO						
7	FORMA [C] [R] [O]					
8	PERISTILADO [1] [2] [3] [4]					
9	ALTURAS [1] [2] [3+]					
0	ESTRUCTURA [D] [A] [C] [P] [Pm] [Z]					
1	DECORACION [E] [P] [Fd] [C] [Cm]					
2	PAVIMENTOS [C] [Cr] [O]					
3	PASO A HUERTA JARDIN					
4	AGUA [F] [A] [A] [P]			X		
* ESCALERA						
5	TRAMOS [1] [2] [3]					
6	NUMERO [P] [1] [2] [+]					
7	CUBIERTA [A] [B] [A] [L]					
8	DECORACION [B] [P] [E]					
9	PAVIMENTOS					
* ESTANCIAS						
10	ORGANIZACION [O] [T]					
11	INSTALACIONES [H] [C] [T] [A]					
12	DECORACION [P] [C] [P] [A] [A] [A]					
13	SOLADOS					
* ADENDAS						
14	ALTURA [1] [2] [+]					
15	ADOSADO [L] [T]					
16	EXENTO					
<b>JARDIN - HUERTO</b>					Acceso jardín=huerto, independiente con arco rebajado enmarcado entre dos pilastras rematadas por jarrones de mortero de cemento. Revoco con fingidos de ladrillo.	
* ORGANIZACION						
17	ACCESO [V] [X] [P] [A]			X		
18	NIVELES [1] [2] [3] [+]					
19	ORGANIZACION [P] [X] [L]			X		
20	PAVIMENTOS					
21	RELACION VIV.			X		
* PLANTACION						
22	ORGANIZACION [F] [X] [L]			X		
23	PLANTAS [A] [X] [A] [P] [F] [X] [O] [X]			X		
* AGUA						
24	RIEGO [A] [A] [P]					
* CONSTRUCCIONES						
25	ARQUITECTURA [P] [P] [A] [C] [O]					
26	USO				Doméstico unifamiliar	
27	ACCESIBILIDAD				Buena (Automóvil)	
28	PROPUESTA DE ACTUACION					
29	PROPUESTA DE DECLARACION					
30	OBSERVACIONES					
Inter: No						

COLOR N°  
cal

O. IDENTIFICACION

CLAVES	NIV. PROT.	GRADO
	4	1

I. DATOS SOBRE EL BIEN OBJETO DE CATALOGACION

1°. DENOMINACION (PRINCIPAL  , ACCESORIA  ).

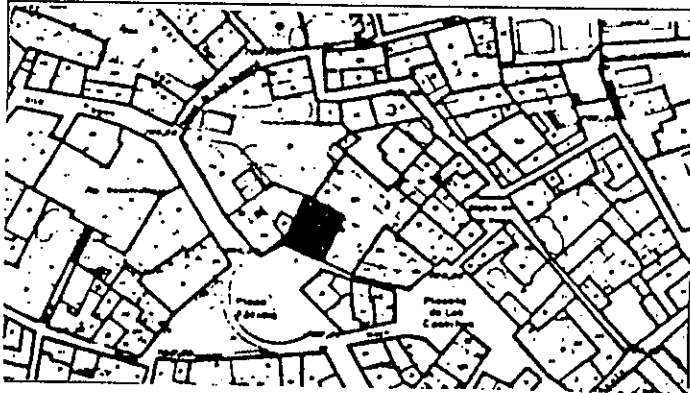
2°. LOCALIZACION a) AND. b)GR. c)GR. UBICACION: Calle Fátima, 6.

3°. USO Residencial colectivo.

4°. DESCRIPCION: (INMUEBLE  , PARTES P y A art. 11.2.  , ENTORNO art.11.2.  ,



5° EPOCA 2º tercio s. XIX AUTOR

TIPO DE REFERENCIA D 1



DESCRIPCION

Edificación de tres alturas con ordenación irregular de huecos. Ultimo cuerpo apilastrado dejando balcones enrasados y centrados. Alero de canchillos toscos de madera, color gris. Puerta de acceso abierta en arco rebajado de ladrillo, puerta con claveteado, pinta de color almagra.



6° BIBLIOGRAFIA Y DOCUMENTACION GRAFICA

7° ESTADO DE CONSERVACION Degradado

PARTES QUE FALTAN:

RESTAURACIONES:

8° OBSERVACIONES.

II. SITUACION JURIDICA. Propiedad

1. TITULAR DºPROPIEDAD a) N y Ap.ORS. Carmen Torre Martín

b) DOM.

2. USUARIOS. Aa) N y Ap. ORS.

Ab) DOM.

III. DATOS ADMINISTRATIVOS

1°. EXPEDIENTE N°.

2°. INCOACION FECHAS

3°. PROTECCION PGOU: (4)

Situación C/PZ. Calle de Fátima, 6

ENTORNO		V	D	I	E. ACTUAL	ESPECIFICACIONES	
1	PAVIMENTACION	X	X		Escalonamiento de pavimento de canto rodado, con grandes reparaciones de cemento. Murete de piedra sobre mampostería, en el entorno a cota mayor.		
2	MOBILIARIO URBANO						
3	INSTALACIONES <input type="checkbox"/> A <input type="checkbox"/> D <input type="checkbox"/> O <input type="checkbox"/> X			X			
4	EDIFICACION	X					
5	VISTAS <input type="checkbox"/> A <input type="checkbox"/> C <input type="checkbox"/> B <input type="checkbox"/> X <input type="checkbox"/> O						
6	PAISAJE URBANO NATURAL	X					
ELEMENTO		V	D	I	E. ACTUAL	ESPECIFICACIONES	
<b>EXTERIOR</b>							
* FACHADA							
7	ALTURA <input type="checkbox"/> 1 <input type="checkbox"/> 2 <input checked="" type="checkbox"/> 3 <input checked="" type="checkbox"/> 4 <input type="checkbox"/> 5+	X			Ordenación regular de huecos.	Restauración de fachada.	
8	ZOCALO		X		Gris		
9	COLOR		X		Cal		
10	CERRAJERIA <input type="checkbox"/> F <input checked="" type="checkbox"/> X <input type="checkbox"/> O <input type="checkbox"/> X				Con disposición inclinada.		
11	CARPINTERIA <input checked="" type="checkbox"/> M <input checked="" type="checkbox"/> X <input checked="" type="checkbox"/> H <input checked="" type="checkbox"/> O	X	X		Arco de ladrillo rebajado, cal.		
12	PORTADA <input type="checkbox"/> D <input type="checkbox"/> A <input checked="" type="checkbox"/> X	X					
13	TORREON					Restauración y conservación carpintería de valor.	
14	GALERIA						
15	MIRADOR						
16	FRENTE COMERCIAL						
* CUBIERTA							
17	FORMA <input type="checkbox"/> I <input checked="" type="checkbox"/> T <input checked="" type="checkbox"/> A	X	X				Reparación de cubiertas, eliminación de goteras.
18	MATERIAL <input type="checkbox"/> M <input checked="" type="checkbox"/> Th <input type="checkbox"/> O <input checked="" type="checkbox"/> X	X	X				
19	ALERO <input checked="" type="checkbox"/> M <input checked="" type="checkbox"/> F <input type="checkbox"/> P	X			Canecillos de madera, intercalados por rollizos, pintados en color gris.		
20	CORNISA <input type="checkbox"/> C <input type="checkbox"/> P <input type="checkbox"/> O						
21	REMATES CORONACION						
<b>INTERIOR</b>							
* ACCESOS							
22	PUERTAS <input type="checkbox"/> 1 <input checked="" type="checkbox"/> 2 <input checked="" type="checkbox"/> 0	X	X		Madera claveteada, color almagra.	Recuperación puerta acceso de medio punto rebajado.	
23	ZAGUAN				Zócalo color gris.		
24	ACCESO <input type="checkbox"/> E <input checked="" type="checkbox"/> O <input type="checkbox"/> X						
25	DECORACION				Vigas de madera, pintadas blanco.		
26	PAVIMENTOS <input type="checkbox"/> C <input type="checkbox"/> Cr <input type="checkbox"/> O <input checked="" type="checkbox"/> X	X			Solería hidráulica.		
* PATIO							
27	FORMA <input type="checkbox"/> C <input type="checkbox"/> R <input checked="" type="checkbox"/> O	X				Recuperación tamaño y estructura de patio. Reforzamiento estructural y recuperación organización interna edificación.	
28	PERISTILADO <input type="checkbox"/> 1 <input type="checkbox"/> 2 <input type="checkbox"/> 3 <input type="checkbox"/> 4						
29	ALTURAS <input type="checkbox"/> 1 <input checked="" type="checkbox"/> 2 <input checked="" type="checkbox"/> 3 <input checked="" type="checkbox"/> X	X			Pies derechos de madera y zapatas estructurales.		
30	ESTRUCTURA <input type="checkbox"/> D <input type="checkbox"/> A <input type="checkbox"/> C <input checked="" type="checkbox"/> P <input checked="" type="checkbox"/> Pm <input checked="" type="checkbox"/> Z <input checked="" type="checkbox"/> X	X					
31	DECORACION <input type="checkbox"/> E <input type="checkbox"/> P <input type="checkbox"/> F <input type="checkbox"/> C <input type="checkbox"/> Cm						
32	PAVIMENTOS <input type="checkbox"/> C <input type="checkbox"/> Cr <input type="checkbox"/> O <input checked="" type="checkbox"/> X	X			Cemento		
33	PASO A HUERTA JARDIN					Pavimentación s/tipo arq.	
34	AGUA <input type="checkbox"/> F <input type="checkbox"/> A <input type="checkbox"/> Ar <input type="checkbox"/> P						
* ESCALERA							
35	TRAMOS <input type="checkbox"/> 1 <input type="checkbox"/> 2 <input checked="" type="checkbox"/> 3 <input checked="" type="checkbox"/> X	X			Se desarrolla en otra dirección desde planta primera.		
36	NUMERO <input type="checkbox"/> P <input checked="" type="checkbox"/> 1 <input type="checkbox"/> 2 <input type="checkbox"/> +	X			Uralita (trozo de escalera).		
37	CUBIERTA <input type="checkbox"/> A <input type="checkbox"/> B <input type="checkbox"/> A <input type="checkbox"/> C						
38	DECORACION <input type="checkbox"/> B <input type="checkbox"/> P <input type="checkbox"/> E				Solería hidráulica.		
39	PAVIMENTOS					Supresión de alguna vivienda. Redistribución interior. Adecuación habitabilidad. Tratamiento de revestimientos y pavimentaciones interiores. Eliminación adendas que degradan el tipo arq., así como producen daños a la estructura de la edificación.	
* ESTANCIAS							
40	ORGANIZACION <input type="checkbox"/> O <input checked="" type="checkbox"/> T <input checked="" type="checkbox"/> X	X			Transformación interior edif.		
41	INSTALACIONES <input type="checkbox"/> H <input type="checkbox"/> C <input type="checkbox"/> T <input type="checkbox"/> A						
42	DECORACION <input type="checkbox"/> P <input type="checkbox"/> C <input type="checkbox"/> P <input type="checkbox"/> A <input type="checkbox"/> Ar						
43	SOLADOS				Hidráulica.		
* ADENDAS							
44	ALTURA <input type="checkbox"/> 1 <input checked="" type="checkbox"/> 2 <input type="checkbox"/> +	X			Ocupación de patio.		
45	ADOSADO <input checked="" type="checkbox"/> X <input checked="" type="checkbox"/> T <input checked="" type="checkbox"/> X	X			Voladizos estructurales disminuyendo dimensiones e iluminación del patio.		
46	EXENTO						
<b>JARDIN - HUERTO</b>							
* ORGANIZACION							
47	ACCESO <input type="checkbox"/> V <input type="checkbox"/> P <input type="checkbox"/> A						
48	NIVELES <input type="checkbox"/> 1 <input type="checkbox"/> 2 <input type="checkbox"/> 3 <input type="checkbox"/> +						
49	ORGANIZACION <input type="checkbox"/> F <input type="checkbox"/> L						
50	PAVIMENTOS						
51	RELACION VIV.						
* PLANTACION							
52	ORGANIZACION <input type="checkbox"/> F <input type="checkbox"/> L						
53	PLANTAS <input type="checkbox"/> A <input type="checkbox"/> Ar <input type="checkbox"/> P <input type="checkbox"/> E <input type="checkbox"/> O						
* AGUA							
54	RIEGO <input type="checkbox"/> A <input type="checkbox"/> A <input type="checkbox"/> P						
* CONSTRUCCIONES							
55	ARQUITECTURA <input type="checkbox"/> P <input type="checkbox"/> P <input type="checkbox"/> A <input type="checkbox"/> C <input type="checkbox"/> O						
56	USO				Doméstico colectivo		
57	ACCESIBILIDAD				Buena (Peatonal)		
58	PROPUESTA DE ACTUACION						
59	PROPUESTA DE DECLARACION						
60	OBSERVACIONES						

COLOR N°  
cal

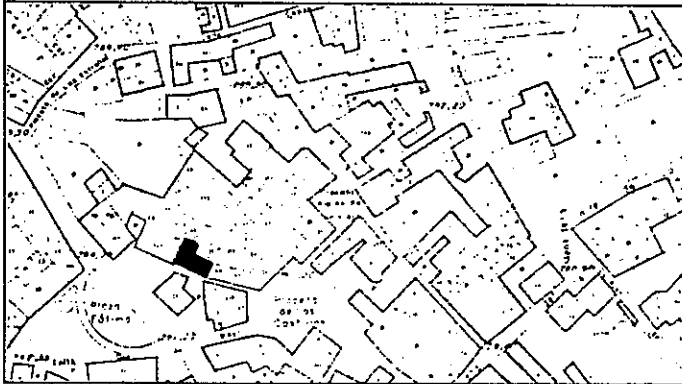
O. IDENTIFICACION

CLAVES	NIV. PROT.	GRADO
	4	1

I. DATOS SOBRE EL BIEN OBJETO DE CATALOGACION


- 1°. DENOMINACION (PRINCIPAL  , ACCESORIA  ).
- 2°. LOCALIZACION a) AND. b)GR. c)GR. UBICACION: c/ Fátima, 4.
- 3°. USO Comercial y doméstico unifamiliar.
- 4°. DESCRIPCION: (INMUEBLE  , PARTES P y A art. 11.2.  , ENTORNO art.11.2.  ,
- 5° EPOCA XVI - XX AUTOR

TIPO DE REFERENCIA D1



DESCRIPCION

Edificación de dos alturas con disposición sensiblemente regular de huecos. Alero de fábrica de ladrillo. Reja carcelera en hueco sobre acceso.



6: BIBLIOGRAFIA Y DOCUMENTACION GRAFICA

Ver "Albayzín Documentación".

7: ESTADO DE CONSERVACION ACEPTABLE  
PARTES QUE FALTAN:

RESTAURACIONES:

8: OBSERVACIONES.  
Se han producido sucesivas adendas ocupando el huerto anteriormente existente.

II.SITUACION JURIDICA.

- 1. TITULAR DºPROPIEDAD a) N y Ap.ORS. Rodriguez Yedra, b) DOM.
- 2. USUARIOS. Aa) N y Ap. ORS. Francisco. Ab) DOM.

III.DATOS ADMINISTRATIVOS

- 1°. EXPEDIENTE N°.
- 2°. INCOACION FECHAS
- 3°. PROTECCION PGOU: (4)

GRANADA - ALBAYZIN		ELEMENTOS	N°	
situación C/PZ. C/ FATIMA, 4.				
<b>ENTORNO</b>		V D I	E. ACTUAL	
1	PAVIMENTACION	<input checked="" type="checkbox"/>	<p>Pavimento de cemento con canto rodado y canal central de adoquinado.</p> <p>Entorno a valor ambiental.</p>	
2	MOBILIARIO URBANO	<input checked="" type="checkbox"/>		
3	INSTALACIONES <input type="checkbox"/> A <input type="checkbox"/> D <input checked="" type="checkbox"/> O <input type="checkbox"/>	<input checked="" type="checkbox"/>		
4	EDIFICACION	<input checked="" type="checkbox"/>		
5	VISTAS <input type="checkbox"/> A <input type="checkbox"/> C <input checked="" type="checkbox"/> B <input checked="" type="checkbox"/> O <input type="checkbox"/>	<input checked="" type="checkbox"/>		
6	PAISAJE	<input checked="" type="checkbox"/>		
	URBANO	<input checked="" type="checkbox"/>	<p>Retirada de elementos degradantes</p> <p>Mejora condiciones ambientales, pavimentos, mobiliario, etc.</p> <p>Rehabilitación de edificación de entorno.</p>	
	NATURAL	<input type="checkbox"/>		
<b>ELEMENTO</b>				E. ACTUAL
<b>EXTERIOR</b>				
* FACHADA				
7	ALTURA <input type="checkbox"/> 1 <input checked="" type="checkbox"/> 2 <input type="checkbox"/> 3 <input type="checkbox"/> 4 <input type="checkbox"/> 5+	<input checked="" type="checkbox"/>		<p>Dos alturas con disposición regular de huecos.</p> <p>Edificio exento con cubierta de cuatro aguas.</p> <p>Zócalo de cemento a la tiroleza gris</p> <p>Reja carcelera de forja de hueco situado sobre puerta acceso.</p> <p>Alero de fábrica de ladrillo ligeramente volado, pintado color gris.</p>
8	ZOCALO	<input checked="" type="checkbox"/>		
9	COLOR	<input checked="" type="checkbox"/>		
10	CERRAJERIA <input type="checkbox"/> F <input checked="" type="checkbox"/> X <input type="checkbox"/> O <input type="checkbox"/>	<input checked="" type="checkbox"/>		
11	CARPINTERIA <input checked="" type="checkbox"/> M <input checked="" type="checkbox"/> H <input type="checkbox"/> O <input type="checkbox"/>	<input checked="" type="checkbox"/>		
12	PORTADA <input type="checkbox"/> D <input type="checkbox"/> A <input type="checkbox"/>	<input checked="" type="checkbox"/>		
13	TORREON	<input type="checkbox"/>		
14	GALERIA	<input type="checkbox"/>		
15	MIRADOR	<input type="checkbox"/>		
16	FRENTE COMERCIAL	<input type="checkbox"/>		
* CUBIERTA				
17	FORMA <input checked="" type="checkbox"/> I <input checked="" type="checkbox"/> T <input type="checkbox"/> A <input type="checkbox"/>	<input checked="" type="checkbox"/>		
18	MATERIAL <input type="checkbox"/> M <input checked="" type="checkbox"/> T <input checked="" type="checkbox"/> H <input type="checkbox"/> O <input type="checkbox"/>	<input checked="" type="checkbox"/>		
19	ALERO <input type="checkbox"/> M <input type="checkbox"/> P <input checked="" type="checkbox"/> P <input type="checkbox"/>	<input checked="" type="checkbox"/>		
20	CORNISA <input type="checkbox"/> C <input type="checkbox"/> P <input type="checkbox"/> O <input type="checkbox"/>	<input checked="" type="checkbox"/>		
21	REMATES CORONACION	<input type="checkbox"/>		
<b>INTERIOR</b>				
* ACCESOS				
22	PUERTAS <input checked="" type="checkbox"/> 1 <input checked="" type="checkbox"/> 2 <input type="checkbox"/> 0 <input type="checkbox"/>	<input checked="" type="checkbox"/>	<p>Junto a la edificación se encuentra adosado un huerto. El huerto ya no</p> <p>El huerto ya no existe, se ha construido parte de él.</p> <p>Puesto metálico. Solería de zaguán hadráulico y de cemento la pavimentación.</p> <p>Patio ocupado por adendas sucesivas.</p> <p>Pavimentación de cemento. Existencia de uralitas cubriendo construcciones interiores</p> <p>Rollizos de madera ocupando patio confirmando prolongación de zaguán.</p> <p>Estancias acondicionadas a nueva distribución interna de edificación.</p> <p>Sucesivas adendas en patio por necesidades de espacio.</p>	
23	ZAGUAN	<input checked="" type="checkbox"/>		
24	ACCESO <input type="checkbox"/> E <input checked="" type="checkbox"/> 0 <input type="checkbox"/>	<input checked="" type="checkbox"/>		
25	DECORACION	<input checked="" type="checkbox"/>		
26	PAVIMENTOS <input type="checkbox"/> C <input checked="" type="checkbox"/> Cr <input type="checkbox"/> O <input checked="" type="checkbox"/>	<input checked="" type="checkbox"/>		
* PATIO				
27	FORMA <input type="checkbox"/> C <input checked="" type="checkbox"/> R <input checked="" type="checkbox"/> O <input checked="" type="checkbox"/>	<input checked="" type="checkbox"/>		
28	PERISTILADO <input checked="" type="checkbox"/> 1 <input checked="" type="checkbox"/> 2 <input type="checkbox"/> 3 <input type="checkbox"/> 4 <input type="checkbox"/>	<input checked="" type="checkbox"/>		
29	ALTURAS <input type="checkbox"/> 1 <input type="checkbox"/> 2 <input type="checkbox"/> 3+	<input checked="" type="checkbox"/>		
30	ESTRUCTURA <input type="checkbox"/> D <input type="checkbox"/> A <input type="checkbox"/> C <input type="checkbox"/> P <input type="checkbox"/> Pm <input type="checkbox"/> 2 <input type="checkbox"/>	<input checked="" type="checkbox"/>		
31	DECORACION <input type="checkbox"/> E <input type="checkbox"/> P <input type="checkbox"/> Ed <input type="checkbox"/> C <input type="checkbox"/> Cm <input type="checkbox"/>	<input checked="" type="checkbox"/>		
32	PAVIMENTOS <input type="checkbox"/> C <input checked="" type="checkbox"/> Cr <input type="checkbox"/> O <input checked="" type="checkbox"/>	<input checked="" type="checkbox"/>		
33	PASO A HUERTA JARDIN	<input type="checkbox"/>		
34	AGUA <input type="checkbox"/> F <input type="checkbox"/> A1 <input type="checkbox"/> Ar <input type="checkbox"/> P <input type="checkbox"/>	<input type="checkbox"/>		
* ESCALERA				
35	TRAMOS <input checked="" type="checkbox"/> 1 <input checked="" type="checkbox"/> 2 <input type="checkbox"/> 3 <input type="checkbox"/>	<input checked="" type="checkbox"/>		
36	NUMERO <input type="checkbox"/> P <input checked="" type="checkbox"/> 1 <input checked="" type="checkbox"/> 2 <input type="checkbox"/> + <input type="checkbox"/>	<input checked="" type="checkbox"/>		
37	CUBIERTA <input type="checkbox"/> A <input type="checkbox"/> B <input type="checkbox"/> A1 <input type="checkbox"/>	<input checked="" type="checkbox"/>		
38	DECORACION <input type="checkbox"/> B <input type="checkbox"/> P <input type="checkbox"/> E <input type="checkbox"/>	<input checked="" type="checkbox"/>		
39	PAVIMENTOS	<input type="checkbox"/>		
* ESTANCIAS				
40	ORGANIZACION <input type="checkbox"/> O <input checked="" type="checkbox"/> T <input checked="" type="checkbox"/>	<input checked="" type="checkbox"/>		
41	INSTALACIONES <input type="checkbox"/> H <input checked="" type="checkbox"/> C <input checked="" type="checkbox"/> T <input type="checkbox"/> A <input type="checkbox"/>	<input checked="" type="checkbox"/>		
42	DECORACION <input type="checkbox"/> P <input type="checkbox"/> C <input type="checkbox"/> P <input type="checkbox"/> A1 <input type="checkbox"/> Ar <input type="checkbox"/>	<input checked="" type="checkbox"/>		
43	SOLADOS	<input type="checkbox"/>		
* ADENDAS				
44	ALTURA <input checked="" type="checkbox"/> 1 <input checked="" type="checkbox"/> 2 <input checked="" type="checkbox"/> + <input type="checkbox"/>	<input checked="" type="checkbox"/>		
45	ADOSADO <input checked="" type="checkbox"/> L <input checked="" type="checkbox"/> X <input checked="" type="checkbox"/> T <input checked="" type="checkbox"/>	<input checked="" type="checkbox"/>		
46	EXENTO	<input type="checkbox"/>		
<b>JARDIN - HUERTO</b>				
* ORGANIZACION				
47	ACCESO <input type="checkbox"/> V <input type="checkbox"/> P <input type="checkbox"/> A <input type="checkbox"/>	<input type="checkbox"/>	<p>El huerto ocupado por la edificación.</p> <p>Recuperar espacios libres eliminando elementos degradantes. Operación ligada a la mejora de habitabilidad de la edificación.</p>	
48	NIVELES <input type="checkbox"/> 1 <input type="checkbox"/> 2 <input type="checkbox"/> 3 <input type="checkbox"/> + <input type="checkbox"/>	<input type="checkbox"/>		
49	ORGANIZACION <input type="checkbox"/> F <input type="checkbox"/> L <input type="checkbox"/>	<input type="checkbox"/>		
50	PAVIMENTOS	<input type="checkbox"/>		
51	RELACION VIV.	<input type="checkbox"/>		
* PLANTACION				
52	ORGANIZACION <input type="checkbox"/> F <input type="checkbox"/> L <input type="checkbox"/>	<input type="checkbox"/>		
53	PLANTAS <input type="checkbox"/> A <input type="checkbox"/> Ar <input type="checkbox"/> P <input type="checkbox"/> F <input type="checkbox"/> O <input type="checkbox"/>	<input type="checkbox"/>		
* AGUA				
54	RIEGO <input type="checkbox"/> A <input type="checkbox"/> A1 <input type="checkbox"/> P <input type="checkbox"/>	<input type="checkbox"/>		
* CONSTRUCCIONES				
55	ARQUITECTURA <input type="checkbox"/> P <input type="checkbox"/> Fb <input type="checkbox"/> A <input type="checkbox"/> C <input type="checkbox"/> O <input type="checkbox"/>	<input type="checkbox"/>		
56	<b>USO</b>		DOMESTICO COLECTIVO	
57	<b>ACCESIBILIDAD</b>		BUENA (Peatonal).	
58	PROPUESTA DE ACTUACION	Arreglo habitabilidad y mejora acabados.		
59	PROPUESTA DE DECLARACION			
60	OBSERVACIONES			

COLOR N°

Cal



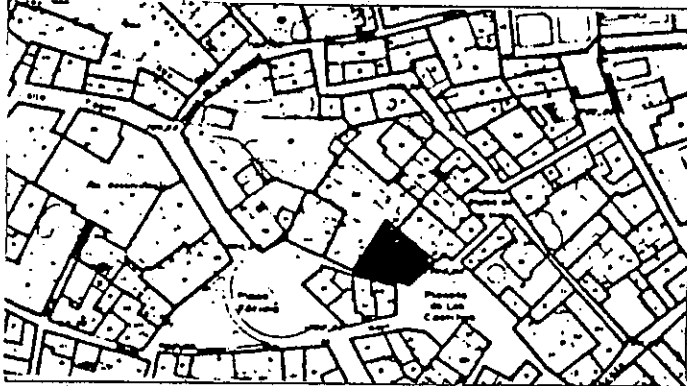
O. IDENTIFICACION

CLAVES	NIV. PROT.	GRADO
	2	2

I. DATOS SOBRE EL BIEN OBJETO DE CATALOGACION



- 1º. DENOMINACION (PRINCIPAL  , ACCESORIA  ).
- 2º. LOCALIZACION a) AND. b)GR. c)GR. UBICACION: Placeta de los Castilla, 5.
- 3º. USO Residencial colectivo.
- 4º. DESCRIPCION: (INMUEBLE  , PARTES P y A art. 11.2.  , ENTORNO art.11.2.  ,
- 5º EPOCA Siglos XVI - XVII AUTOR

TIPO DE REFERENCIA CM-C 1



DESCRIPCION

Edificación constituida por dos cuerpos de tres alturas dejando en medio una menor de dos alturas. Cuerpo principal de tres alturas (fachada a Plaza Fátima) con balcón de cerrajería de cuadraditos sobre jabalcones(tres) de pincho y remates de pomos en barandilla. Fachada a Calle Fátima con reja carcelera en planta primera. Ultimo cuerpo apilastrado, rematados con molduras, dichas pilastras situándose entre ellas, pines derechos de madera y zapatas labradas soportando alero de canchillos de madera labrados de cierto vuelo. Fachada lateral cuerpo tres alturas con apilastram



6º BIBLIOGRAFIA Y DOCUMENTACION GRAFICA

7º ESTADO DE CONSERVACION Degradado

PARTES QUE FALTAN:

RESTAURACIONES:

8º OBSERVACIONES.

II. SITUACION JURIDICA.

- 1. TITULAR DPROPIEDAD a) N y Ap.ORS. Francisco Rodríguez Yedra b) DOM.
- 2. USUARIOS. Aa) N y Ap. ORS. Ab) DOM.

III. DATOS ADMINISTRATIVOS

- 1º. EXPEDIENTE N°.
- 2º. INCOACION FECHAS
- 3º. PROTECCION PGOU: (2)

Situación C/PZ. Placeta de los Castilla, 5

	ENTORNO	V	D	I	E. ACTUAL	ESPECIFICACIONES
1	PAVIMENTACION	X			Plataforma de acceso a vivienda.	
2	MOBILIARIO URBANO			X	Pavimentación empedrado y cemento en acceso.	
3	INSTALACIONES			X		
4	EDIFICACION			X	Entorno degradado por existencia de solar derribado.	
5	VISTAS			X		
6	PAISAJE			X		
	URBANO					
	NATURAL					
ELEMENTO					E. ACTUAL	ESPECIFICACIONES
7	<b>EXTERIOR</b> * FACHADA				Edificación tres alturas, última apilastrada y abierta.	
8	ALTURA			X		
9	ZOCALO			X	Cal	
10	CERRAJERIA			X	Balcón cerrajería cuadraditos con jabalcones (tres) de pincho.	
11	CARPINTERIA			X	Reja carcelera lateral.	
12	PORTADA				Carpintería de cuarterones de madera.	
13	TORREON					
14	GALERIA					
15	MIRADOR			X		
16	FRENTE COMERCIAL					
17	FORMA			X		
18	MATERIAL			X	Canecillos de madera.	
19	ALERO			X		
20	CORNISA					
21	REMATES CORONACION					
22	<b>INTERIOR</b> * ACCESOS				Puerta metálica exterior y puerta de madera con pequeña aldaba.	
23	PUERTAS			X	Muy desformado en su tratamiento.	
24	ZAGUAN			X		
25	ACCESO				Ningún tipo de decoración.	
26	DECORACION			X	Hidráulicos.	
27	PAVIMENTOS			X		
28	* PATIO				Sensiblemente rectangular. Existencia voladizo achaflanado, sobre estructura de madera.	
29	FORMA			X	Peristilos con alfarjes gramilados y tablazón de madera.	
30	PERISTILADO			X	N. gran viga sobre canes lobulados. S. columna toscana piedra S. Elvira, con zapatas lobuladas.	
31	ALTURAS			X	Baldosas de cemento. (Pavimento)	
32	ESTRUCTURA			X	Disposición originaria, interés.	
33	DECORACION			X	Existencia de escalera moderna.	
34	PAVIMENTOS			X	Resto alfarje vigas pequeña escuadría con gramiles. Tablazón decorada en rojo y azul.	
35	PASO A HUERTA JARDIN			X	Hidráulicos con mampelanes de madera.	
36	AGUA			X	Transformación tipo arq. por acondicionamiento viviendas.	
37	* ESCALERA				Entabacados interiores.	
38	TRAMOS			X	Solerías hidráulicas.	
39	NUMERO			X	Adenda lateral en voladizo sobre ménsulas de canecillos en fachada lateral.	
40	CUBIERTA			X		
41	DECORACION			X		
42	PAVIMENTOS			X		
43	* ESTANCIAS					
44	ORGANIZACION			X		
45	INSTALACIONES			X		
46	DECORACION			X		
47	SOLIDOS			X		
48	* ADENDAS					
49	ALTURA			X		
50	ADOSADO			X		
51	EXENTO			X		
52	<b>JARDIN - HUERTO</b>					
53	* ORGANIZACION					
54	ACCESO			X		
55	NIVELES			X		
56	ORGANIZACION			X		
57	PAVIMENTOS			X		
58	RELACION VIV.			X		
59	* PLANTACION					
60	ORGANIZACION			X		
61	PLANTAS			X		
62	* AGUA					
63	RIEGO			X		
64	* CONSTRUCCIONES					
65	ARQUITECTURA			X		
56	USO				Doméstico colectivo	
57	ACCESIBILIDAD				Buena. (Automóvil)	
58	PROPUESTA DE ACTUACION					
59	PROPUESTA DE DECLARACION					
60	OBSERVACIONES					

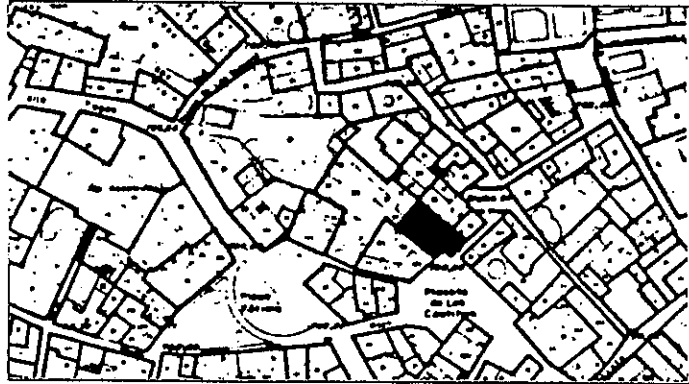
COLOR Nº  
cal

O. IDENTIFICACION


CLAVES	NIV. PROT.	GRADO
	1	2

I. DATOS SOBRE EL BIEN OBJETO DE CATALOGACION

- 1°. DENOMINACION (PRINCIPAL  , ACCESORIA  ).
- 2°. LOCALIZACION a) AND. b)GR. c)GR. UBICACION: Placeta de los Castillas,6.
- 3°. USO Residencial colectivo.
- 4°. DESCRIPCION: (INMUEBLE  , PARTES P y A art. 11.2.  , ENTORNO art.11.2.  ,
- 5° EPOCA Siglo XVI AUTOR TIPO DE REFERENCIA C M



DESCRIPCION  
 Edificación de dos cuerpos exteriores de dos y tres alturas con hueco central con carpintería repintada de valor de cuarterones de madera. Torreón con pies derechos y zapatas sin labrar de madera. Alero de canchillos de madera.



6: BIBLIOGRAFIA Y DOCUMENTACION GRAFICA

7: ESTADO DE CONSERVACION Degradado  
 PARTES QUE FALTAN:

RESTAURACIONES:

8: OBSERVACIONES.

II. SITUACION JURIDICA. Propiedad

- 1. TITULAR DPROPIEDAD a) N y Ap.ORS. b) DOM.
- 2. USUARIOS. Aa) N y Ap. ORS. Ab) DOM.

III. DATOS ADMINISTRATIVOS

- 1°. EXPEDIENTE N°.
- 2°. INCOACION FECHAS
- 3°. PROTECCION PGOU: (2)

GRANADA - ALBAYZIN		ELEMENTOS			N°								
situación C/PZ. Placeta de los Castillas, 6													
ENTORNO		V	D	I	E. ACTUAL	ESPECIFICACIONES							
1	PAVIMENTACION			X									
2	MOBILIARIO URBANO			X									
3	INSTALACIONES	A	D	X									
4	EDIFICACION			X									
5	VISTAS	A	X	C	B	N	O						
6	PAISAJE			X									
	URBANO			X									
	NATURAL			X									
ELEMENTO		V	D	I	E. ACTUAL	ESPECIFICACIONES							
7	<b>EXTERIOR</b> * FACHADA			X	Fábrica, dos plantas en alzado.								
	ALTURA	1	2	X	3	X	4	5+					
8	ZOCALO			X									
9	COLOR			X	Cal								
10	CERRAJERIA	F	X	F	X	O							
11	CARPINTERIA	M	X	H	X	O							
12	PORTADA	D	A										
13	TORREON			X									
14	GALERIA			X	Hacia patio con pies derechos bi								
15	MIRADOR			X	selados y zapatas pequeñas con								
16	FRENTE COMERCIAL			X	Existencia de empalomado.								
17	* CUBIERTA			X									
18	FORMA	I	X	T	A								
19	MATERIAL	M	X	T	H	O							
20	ALERO	M	X	F	P								
21	CORNISA	C	P	O									
22	REMATES CORONACION			X	Canecillos de madera lobulados.								
23	* ACCESOS			X	Sin labrar y toscos en mirador.								
24	PUERTAS	I	X	Z	O								
25	ZAGUAN			X									
26	ACCESO	E	X	O									
27	DECORACION			X									
28	PAVIMENTOS	C	X	C	X	O							
29	* PATIO			X	Sensiblemente rectangular.								
30	FORMA	C	X	R	X	O							
31	PERISTILADO	1	2	X	3	4							
32	ALTURAS	1	2	X	3	+							
33	ESTRUCTURA	D	X	A	C	X	P	X	P	M	X	Z	X
34	DECORACION	E	P	F	X	C	C	M	X				
35	PAVIMENTOS	C	X	C	X	O							
36	PASO A HUERTA JARDIN			X									
37	AGUA	F	A	A	P								
38	* ESCALERA			X									
39	TRAMOS	1	2	X	3								
40	NUMERO	P	X	1	2	+							
41	CUBIERTA	A	B	A	X								
42	DECORACION	B	P	E									
43	PAVIMENTOS			X									
44	* ESTANCIAS			X									
45	ORGANIZACION	O	X	T									
46	INSTALACIONES	H	X	T	X	A	X						
47	DECORACION	P	X	P	A	X	A						
48	SOLADOS			X									
49	* ADENDAS			X									
50	ALTURA	1	2	+									
51	ADOSADO	L	T										
52	EXENTO			X									
53	JARDIN - HUERTO			X									
54	* ORGANIZACION			X									
55	ACCESO	V	P	A									
56	NIVELES	1	2	3	+								
57	ORGANIZACION	F	L										
58	PAVIMENTOS			X									
59	RELACION VIV.			X									
60	* PLANTACION			X									
61	ORGANIZACION	F	L										
62	PLANTAS	A	A	P	F	O							
63	* AGUA			X									
64	RIEGO	A	A	P									
65	* CONSTRUCCIONES			X									
66	ARQUITECTURA	P	P	A	C	O							
67	USO			X	Doméstico colectivo								
68	ACCESIBILIDAD			X	Buena (Automóvil)								
69	PROPUESTA DE ACTUACION			X									
70	PROPUESTA DE DECLARACION			X									
71	OBSERVACIONES			X									
72				X									
73				X									
74				X									
75				X									
76				X									
77				X									
78				X									
79				X									
80				X									
81				X									
82				X									
83				X									
84				X									
85				X									
86				X									
87				X									
88				X									
89				X									
90				X									
91				X									
92				X									
93				X									
94				X									
95				X									
96				X									
97				X									
98				X									
99				X									
100				X									

COLOR N°  
cal

O. IDENTIFICACION

CLAVES	NIV. PROT.	GRADO
	3	2

I. DATOS SOBRE EL BIEN OBJETO DE CATALOGACION

- 1º. DENOMINACION (PRINCIPAL  , ACCESORIA  ).
- 2º. LOCALIZACION a) AND. b)GR. c)GR. UBICACION: Calle Aljibe de la Vieja, 1.
- 3º. USO Residencial unifamiliar.
- 4º. DESCRIPCION: (INMUEBLE  , PARTES P y A art. 11.2.  , ENTORNO art.11.2.  ,
- 5º EPOCA Siglo XVI AUTOR

TIPO DE REFERENCIA D 1



**DESCRIPCION**  
 Edificación de dos alturas con disposición irregular de huecos. Apilastramiento en planta alta con remate en coronación mediante resaltes de fábrica de ladrillo. Alero de canecillos toscos color almagra. Cerramiento lateral de una altura en forma de tapia.



6: BIBLIOGRAFIA Y DOCUMENTACION GRAFICA

7: ESTADO DE CONSERVACION Valor. Degradado

PARTES QUE FALTAN:

RESTAURACIONES:

8: OBSERVACIONES.

II.SITUACION JURIDICA. Arrendamiento

- 1. TITULAR DPROPIEDAD a) N y Ap.ORS.José Castro Lorente
- 2. USUARIOS. Aa) N y Ap. ORS.

- b) DOM.
- Ab) DOM.

III.DATOS ADMINISTRATIVOS

- 1º. EXPEDIENTE Nº.
- 2º. INCOACION FECHAS
- 3º. PROTECCION PGOU: (4)

GRANADA - ALBAYZIN		ELEMENTOS	N°	
situación C/PZ. Calle Aljibe de la Vieja, 1				
<b>ENTORNO</b>		V D I	E. ACTUAL	
1	PAVIMENTACION	<input checked="" type="checkbox"/>	Pavimento de canto rodado y-cana central adoquinado.	
2	MOBILIARIO URBANO	<input checked="" type="checkbox"/>		
3	INSTALACIONES <input type="checkbox"/> <input type="checkbox"/> <input type="checkbox"/> <input checked="" type="checkbox"/>	<input checked="" type="checkbox"/>		
4	EDIFICACION	<input checked="" type="checkbox"/>		
5	VISTAS <input type="checkbox"/> <input type="checkbox"/> <input checked="" type="checkbox"/> <input type="checkbox"/>	<input checked="" type="checkbox"/>		
6	PAISAJE	<input checked="" type="checkbox"/>		
	URBANO	<input checked="" type="checkbox"/>		
	NATURAL	<input checked="" type="checkbox"/>		
<b>ELEMENTO</b>			E. ACTUAL	
<b>EXTERIOR</b>				
* FACHADA				
7	ALTURA <input type="checkbox"/> <input checked="" type="checkbox"/> <input type="checkbox"/> <input type="checkbox"/> <input type="checkbox"/> <input type="checkbox"/> <input type="checkbox"/>	<input checked="" type="checkbox"/>	Disposición irregular de huecos. Apilastramiento de planta primera. Cal	
8	ZOCALO	<input checked="" type="checkbox"/>		
9	COLOR	<input checked="" type="checkbox"/>		
10	CERRAJERIA <input type="checkbox"/> <input checked="" type="checkbox"/> <input type="checkbox"/> <input type="checkbox"/>	<input checked="" type="checkbox"/>		
11	CARPINTERIA <input checked="" type="checkbox"/> <input type="checkbox"/> <input type="checkbox"/> <input type="checkbox"/>	<input checked="" type="checkbox"/>		
12	PORTADA <input type="checkbox"/> <input type="checkbox"/> <input type="checkbox"/>	<input checked="" type="checkbox"/>		
13	TORREON	<input checked="" type="checkbox"/>		
14	GALERIA	<input checked="" type="checkbox"/>		
15	MIRADOR	<input checked="" type="checkbox"/>		
16	FRENTE COMERCIAL	<input checked="" type="checkbox"/>		
* CUBIERTA				
17	FORMA <input type="checkbox"/> <input checked="" type="checkbox"/> <input type="checkbox"/> <input type="checkbox"/>	<input checked="" type="checkbox"/>		Reparación de cubierta y tratamiento de medianería.
18	MATERIAL <input type="checkbox"/> <input checked="" type="checkbox"/> <input type="checkbox"/> <input type="checkbox"/> <input type="checkbox"/>	<input checked="" type="checkbox"/>		
19	ALERO <input checked="" type="checkbox"/> <input type="checkbox"/> <input type="checkbox"/> <input type="checkbox"/>	<input checked="" type="checkbox"/>		
20	CORNISA <input type="checkbox"/> <input type="checkbox"/> <input type="checkbox"/>	<input checked="" type="checkbox"/>		
21	REMATES CORONACION	<input checked="" type="checkbox"/>		
<b>INTERIOR</b>				
* ACCESOS				
22	PUERTAS <input checked="" type="checkbox"/> <input checked="" type="checkbox"/> <input checked="" type="checkbox"/> <input checked="" type="checkbox"/>	<input checked="" type="checkbox"/>	Puerta de cuarterones que comunica con huerto (Valor). Independiente a pequeño patio y escalera que va a planta alta.	
23	ZAGUAN	<input checked="" type="checkbox"/>		
24	ACCESO <input type="checkbox"/> <input type="checkbox"/>	<input checked="" type="checkbox"/>		
25	DECORACION	<input checked="" type="checkbox"/>		
26	PAVIMENTOS <input type="checkbox"/> <input type="checkbox"/> <input checked="" type="checkbox"/>	<input checked="" type="checkbox"/>		
* PATIO				
27	FORMA <input type="checkbox"/> <input checked="" type="checkbox"/> <input type="checkbox"/> <input type="checkbox"/>	<input checked="" type="checkbox"/>	Cemento	
28	PERISTILADO <input type="checkbox"/> <input type="checkbox"/> <input type="checkbox"/> <input type="checkbox"/>	<input checked="" type="checkbox"/>		
29	ALTURAS <input checked="" type="checkbox"/> <input checked="" type="checkbox"/> <input checked="" type="checkbox"/> <input type="checkbox"/>	<input checked="" type="checkbox"/>		
30	ESTRUCTURA <input type="checkbox"/> <input type="checkbox"/> <input type="checkbox"/> <input type="checkbox"/> <input type="checkbox"/> <input type="checkbox"/> <input type="checkbox"/> <input type="checkbox"/>	<input checked="" type="checkbox"/>		
31	DECORACION <input type="checkbox"/> <input type="checkbox"/> <input type="checkbox"/> <input type="checkbox"/> <input type="checkbox"/> <input type="checkbox"/>	<input checked="" type="checkbox"/>		
32	PAVIMENTOS <input type="checkbox"/> <input type="checkbox"/> <input checked="" type="checkbox"/>	<input checked="" type="checkbox"/>		
33	PASO A HUERTA JARDIN	<input checked="" type="checkbox"/>		
34	AGUA <input type="checkbox"/> <input type="checkbox"/> <input type="checkbox"/> <input type="checkbox"/> <input type="checkbox"/>	<input checked="" type="checkbox"/>		
* ESCALERA				
35	TRAMOS <input checked="" type="checkbox"/> <input type="checkbox"/> <input type="checkbox"/>	<input checked="" type="checkbox"/>		Parapeto de ladrillo. Sardinela de ladrillo. Vivienda en planta baja, independiente de la existente en planta alta, que incluso tiene acceso propio. Hidráulica Ocupación de patio por adenda.
36	NUMERO <input type="checkbox"/> <input checked="" type="checkbox"/> <input type="checkbox"/> <input type="checkbox"/>	<input checked="" type="checkbox"/>		
37	CUBIERTA <input type="checkbox"/> <input type="checkbox"/> <input type="checkbox"/>	<input checked="" type="checkbox"/>		
38	DECORACION <input type="checkbox"/> <input type="checkbox"/> <input type="checkbox"/>	<input checked="" type="checkbox"/>		
39	PAVIMENTOS	<input checked="" type="checkbox"/>		
* ESTANCIAS				
40	ORGANIZACION <input type="checkbox"/> <input checked="" type="checkbox"/>	<input checked="" type="checkbox"/>		
41	INSTALACIONES <input type="checkbox"/> <input checked="" type="checkbox"/> <input type="checkbox"/> <input type="checkbox"/>	<input checked="" type="checkbox"/>		
42	DECORACION <input type="checkbox"/> <input type="checkbox"/> <input type="checkbox"/> <input type="checkbox"/> <input type="checkbox"/>	<input checked="" type="checkbox"/>		
43	SOLADOS	<input checked="" type="checkbox"/>		
* ADENDAS				
44	ALTURA <input checked="" type="checkbox"/> <input type="checkbox"/> <input type="checkbox"/>	<input checked="" type="checkbox"/>		
45	ADOSADO <input checked="" type="checkbox"/> <input type="checkbox"/>	<input checked="" type="checkbox"/>		
46	EXENTO	<input checked="" type="checkbox"/>		
<b>JARDIN - HUERTO</b>				
* ORGANIZACION				
47	ACCESO <input type="checkbox"/> <input type="checkbox"/> <input type="checkbox"/>	<input checked="" type="checkbox"/>	Sin interés, se guardan animales.	
48	NIVELES <input type="checkbox"/> <input type="checkbox"/> <input type="checkbox"/> <input type="checkbox"/>	<input checked="" type="checkbox"/>		
49	ORGANIZACION <input type="checkbox"/> <input type="checkbox"/>	<input checked="" type="checkbox"/>		
50	PAVIMENTOS	<input checked="" type="checkbox"/>		
51	RELACION VIV.	<input checked="" type="checkbox"/>		
* PLANTACION				
52	ORGANIZACION <input type="checkbox"/> <input type="checkbox"/>	<input checked="" type="checkbox"/>		
53	PLANTAS <input type="checkbox"/> <input type="checkbox"/> <input type="checkbox"/> <input type="checkbox"/> <input type="checkbox"/>	<input checked="" type="checkbox"/>		
* AGUA				
54	RIEGO <input type="checkbox"/> <input type="checkbox"/> <input type="checkbox"/>	<input checked="" type="checkbox"/>		
* CONSTRUCCIONES				
55	ARQUITECTURA <input type="checkbox"/> <input type="checkbox"/> <input type="checkbox"/> <input type="checkbox"/>	<input checked="" type="checkbox"/>		
56	USO	<input checked="" type="checkbox"/>		Doméstico unifamiliar
57	ACCESIBILIDAD	<input checked="" type="checkbox"/>		Buena (Automóvil)
58	PROPUESTA DE ACTUACION			
59	PROPUESTA DE DECLARACION			
60	OBSERVACIONES			

COLOR N°  
cal

O. IDENTIFICACION


CLAVES	NIV. PROT.	GRADO
	4	1

I. DATOS SOBRE EL BIEN OBJETO DE CATALOGACION

- 1º. DENOMINACION (PRINCIPAL  , ACCESORIA  ).
- 2º. LOCALIZACION a) AND. b)GR. c)GR. UBICACION: Calle Aljibe de la Vieja, 4.
- 3º. USO Residencial unifamiliar.
- 4º. DESCRIPCION: (INMUEBLE  , PARTES P y A art. 11.2.  , ENTORNO art.11.2.  ,
- 5º. EPOCA AUTOR TIPO DE REFERENCIA D 1



DESCRIPCION  
 Edificación de dos alturas con disposición irregular de huecos. Alero de fábrica de ladrillo plano.



6º: BIBLIOGRAFIA Y DOCUMENTACION GRAFICA

7º: ESTADO DE CONSERVACION Degradado  
 PARTES QUE FALTAN:

RESTAURACIONES:

8º: OBSERVACIONES.

II. SITUACION JURIDICA.

- 1. TITULAR DPROPIEDAD a) N y Ap.ORS. Ana Martín Morón b) DOM.
- 2. USUARIOS. Aa) N y Ap. ORS. Ab) DOM.

III. DATOS ADMINISTRATIVOS

- 1º. EXPEDIENTE Nº. 2º. INCOACION FECHAS 3º. PROTECCION PGOU: No catalogado

Situación C/PZ. Calle Aljibe de la Vieja, 4

	ENTORNO	V	D	I	E. ACTUAL	ESPECIFICACIONES	
1	PAVIMENTACION			X			
2	MOBILIARIO URBANO			X			
3	INSTALACIONES <input type="checkbox"/> A <input type="checkbox"/> B <input type="checkbox"/> O <input checked="" type="checkbox"/> X			X			
4	EDIFICACION			X			
5	VISTAS <input type="checkbox"/> A <input checked="" type="checkbox"/> B <input type="checkbox"/> C <input checked="" type="checkbox"/> D <input type="checkbox"/> E <input type="checkbox"/> O <input type="checkbox"/> X			X			
6	PAISAJE URBANO NATURAL			X			
<b>ELEMENTO</b>							
<b>EXTERIOR</b>							
* FACHADA							
7	ALTURA <input type="checkbox"/> 1 <input checked="" type="checkbox"/> 2 <input checked="" type="checkbox"/> 3 <input type="checkbox"/> 4 <input type="checkbox"/> 5+			X	Mortero bastardo gris claro. Cal.	Pequeña sección.	
8	ZOCALO			X			
9	COLOR			X			
0	CERRAJERIA <input type="checkbox"/> F <input checked="" type="checkbox"/> I <input type="checkbox"/> O <input type="checkbox"/> X			X			
1	CARPINTERIA <input type="checkbox"/> H <input checked="" type="checkbox"/> I <input type="checkbox"/> O <input type="checkbox"/> X			X			
2	PORTADA <input type="checkbox"/> D <input checked="" type="checkbox"/> A <input type="checkbox"/> X			X			
3	TORREON			X			
4	GALERIA			X			
5	MIRADOR			X			
6	FRENTE COMERCIAL			X			
* CUBIERTA							
7	FORMA <input type="checkbox"/> T <input checked="" type="checkbox"/> I <input type="checkbox"/> A <input type="checkbox"/> X			X	Alero fábrica de ladrillo plano.		
8	MATERIAL <input type="checkbox"/> M <input checked="" type="checkbox"/> H <input type="checkbox"/> I <input type="checkbox"/> O <input type="checkbox"/> X			X			
9	ALERO <input type="checkbox"/> H <input checked="" type="checkbox"/> F <input type="checkbox"/> P <input type="checkbox"/> X			X			
0	CORNISA <input type="checkbox"/> C <input type="checkbox"/> P <input type="checkbox"/> O <input type="checkbox"/> X			X			
1	REMATES CORONACION			X			
<b>INTERIOR</b>							
* ACCESOS							
2	PUERTAS <input type="checkbox"/> 1 <input checked="" type="checkbox"/> 2 <input checked="" type="checkbox"/> 3 <input type="checkbox"/> 4 <input type="checkbox"/> 5+			X	De madera de cuarterones.		
3	ZAGUAN			X			
4	ACCESO <input type="checkbox"/> E <input type="checkbox"/> O <input type="checkbox"/> X			X			
5	DECORACION			X			
6	PAVIMENTOS <input type="checkbox"/> C <input type="checkbox"/> F <input type="checkbox"/> O <input type="checkbox"/> X			X			
* PATIO							
7	FORMA <input type="checkbox"/> C <input type="checkbox"/> R <input type="checkbox"/> O <input type="checkbox"/> X			X			
8	PERISTILADO <input type="checkbox"/> 1 <input type="checkbox"/> 2 <input type="checkbox"/> 3 <input type="checkbox"/> 4			X			
9	ALTURAS <input type="checkbox"/> 1 <input type="checkbox"/> 2 <input type="checkbox"/> 3+			X			
0	ESTRUCTURA <input type="checkbox"/> D <input type="checkbox"/> A <input type="checkbox"/> C <input type="checkbox"/> P <input type="checkbox"/> Pm <input type="checkbox"/> Z			X			
1	DECORACION <input type="checkbox"/> E <input type="checkbox"/> P <input type="checkbox"/> Fd <input type="checkbox"/> C <input type="checkbox"/> Cm			X			
2	PAVIMENTOS <input type="checkbox"/> C <input type="checkbox"/> F <input type="checkbox"/> O <input type="checkbox"/> X			X			
* ESCALERA							
3	PASO A HUERTA JARDIN			X			
4	AGUA <input type="checkbox"/> F <input type="checkbox"/> A <input type="checkbox"/> Ad <input type="checkbox"/> P			X			
* ESTANCIAS							
5	TRAMOS <input type="checkbox"/> 1 <input type="checkbox"/> 2 <input type="checkbox"/> 3			X			
6	NUMERO <input type="checkbox"/> P <input type="checkbox"/> 1 <input type="checkbox"/> 2 <input type="checkbox"/> +			X			
7	CUBIERTA <input type="checkbox"/> A <input type="checkbox"/> B <input type="checkbox"/> A <input type="checkbox"/> X			X			
8	DECORACION <input type="checkbox"/> B <input type="checkbox"/> P <input type="checkbox"/> E			X			
9	PAVIMENTOS			X			
* ADENDAS							
0	ORGANIZACION <input type="checkbox"/> O <input type="checkbox"/> T			X			
1	INSTALACIONES <input type="checkbox"/> H <input type="checkbox"/> C <input type="checkbox"/> T <input type="checkbox"/> A			X			
2	DECORACION <input type="checkbox"/> P <input type="checkbox"/> C <input type="checkbox"/> P <input type="checkbox"/> A <input type="checkbox"/> Ar			X			
3	SOLADOS			X			
4	ALTURA <input type="checkbox"/> 1 <input type="checkbox"/> 2 <input type="checkbox"/> +			X			
5	ADOSADO <input type="checkbox"/> L <input type="checkbox"/> T			X			
6	EXENTO			X			
<b>JARDIN - HUERTO</b>							
* ORGANIZACION							
7	ACCESO <input type="checkbox"/> V <input type="checkbox"/> P <input type="checkbox"/> A			X			
8	NIVELES <input type="checkbox"/> 1 <input type="checkbox"/> 2 <input type="checkbox"/> 3 <input type="checkbox"/> +			X			
9	ORGANIZACION <input type="checkbox"/> F <input type="checkbox"/> E			X			
0	PAVIMENTOS			X			
1	RELACION VIV.			X			
* PLANTACION							
2	ORGANIZACION <input type="checkbox"/> F <input type="checkbox"/> L			X			
3	PLANTAS <input type="checkbox"/> A <input type="checkbox"/> Ar <input type="checkbox"/> P <input type="checkbox"/> F <input type="checkbox"/> O			X			
* AGUA							
4	RIEGO <input type="checkbox"/> A <input type="checkbox"/> A <input type="checkbox"/> P			X			
* CONSTRUCCIONES							
5	ARQUITECTURA <input type="checkbox"/> P <input type="checkbox"/> P <input type="checkbox"/> A <input type="checkbox"/> C <input type="checkbox"/> O			X			

56	USO	Doméstico unifamiliar
57	ACCESIBILIDAD	Buena (Automóvil)

58	PROPUESTA DE ACTUACION
59	PROPUESTA DE DECLARACION
60	OBSERVACIONES

Inter: No

COLOR N°

cal



# PLAN ESPECIAL DEL ALBAYZIN DE GRANADA

## CATALOGO

**NOTA.—** El grado asignado a cada elemento tiene caracter indicativo. El Ayuntamiento, de oficio o a instancia del interesado, podrá proponer la modificación del grado de catalogación de un inmueble, a la vista de la documentación informativa aportada en la solicitud de licencia.

Distrito


8

Seccion

3

Manzana

9



O. IDENTIFICACION



CLAVES	NIV. PROT.	GRADO
	4	2

I. DATOS SOBRE EL BIEN OBJETO DE CATALOGACION

- 1º. DENOMINACION (PRINCIPAL  , ACCESORIA  ).
- 2º. LOCALIZACION a) AND. b)GR. c)GR. UBICACION: c/ S. Gregorio Alto, 22
- 3º. USO DOMESTICO FAMILIAR. BAJO COMERCIAL
- 4º. DESCRIPCION: (INMUEBLE  , PARTES P y A art. 11.2.  , ENTORNO art.11.2.  ,
- 5º EPOCA AUTOR TIPO DE REFERENCIA D1



DESCRIPCION  
 Edificio de dos plantas con disposición irregular de huecos, fachada enjalbegada en planta primera y pintada en gris en planta baja. Alero de fábrica de ladrillo.



6º BIBLIOGRAFIA Y DOCUMENTACION GRAFICA  
 Ver: " Albayzín - Documentación "

7º ESTADO DE CONSERVACION Degradada.  
 PARTES QUE FALTAN:

RESTAURACIONES:

8º OBSERVACIONES.  
 Conserva antigua placa de numeración, del tipo cuadrado lobulado (n-18)

II. SITUACION JURIDICA.

- 1. TITULAR DPROPIEDAD a) N y Ap.ORS. Josefa Linares Yañez b) DOM.
- 2. USUARIOS. Aa) N y Ap. ORS. Ab) DOM.

III. DATOS ADMINISTRATIVOS

- 1º. EXPEDIENTE N°.
- 2º. INCOACION FECHAS
- 3º. PROTECCION PGOU: No catalogado.

GRANADA - ALBAYZIN		ELEMENTOS			N°	
Situación C/X. S. Gregorio Alto, 22						
<b>ENTORNO</b>		V	D	I	E. ACTUAL	ESPECIFICACIONES
1	PAVIMENTACION		X		Capa asfática sobre empedrado.	Eliminación de la capa asfáltica.
2	MOBILIARIO URBANO		X			
3	INSTALACIONES A D I O X		X	X	Aljibe y Cruz fuente a la Iglesia de S. Gregorio.	Restauración del aljibe, cruz y fachada de la Iglesia de S. Gregorio.
4	EDIFICACION		X	X		
5	VISTAS A C B X O X		X			
6	PAISAJE URBANO NATURAL		X			
<b>ELEMENTO</b>					E. ACTUAL	ESPECIFICACIONES
<b>EXTERIOR</b> * FACHADA						
7	ALTURA 1 2 X 3 4 5+		X		Fachada principal pintada hasta primera planta de color gris, y hasta cubierta de cal. Esta planta baja presenta 2 huecos de ventanas a ambos lados de la puerta de entrada principal (de una hoja con llamador antiguo), y sobre esta (en la planta) un balcon (unico hueco).	Reparación del revoco y pintura de fachada, recuperando la pequeña imposta formada por azulejos.
8	ZOCALO		X			
9	COLOR		X			
10	CERRAJERIA F O F X O		X			
11	CARPINTERIA M X H O		X			
12	PORTADA D A		X			
13	TORREON					
14	GALERIA				Teja árabe formando cubierta a dos aguas.	Se recomienda suprimir canalón mediante solución constructiva no visible.
15	MIRADOR					
16	FRENTE COMERCIAL		X			
* CUBIERTA						
17	FORMA I T A		X			
18	MATERIAL Tm Th O		X			
19	ALERO M F P		X		Alero de fábrica de ladrillo.	
20	CORNISA C P O					
21	REMATES CORONACION					
<b>INTERIOR</b> * ACCESOS						
22	PUERTAS 1 X 2 X O		X	X	Alfarje de madera, encalado.	Actuación global, dado el estado de degradación de todos los elementos de la edificación.
23	ZAGUAN		X	X		
24	ACCESO E X O		X	X		
25	DECORACION		X	X		
26	PAVIMENTOS C Cr O		X	X		
* PATIO						
27	FORMA C R O X		X			
28	PERISTILADO 1 2 3 4		X			
29	ALTURAS 1 2 X 3+		X			
30	ESTRUCTURA D X A C P Pm Z		X			
31	DECORACION E P Fd C Cm		X			
32	PAVIMENTOS C Cr O X		X		Cemento.	
33	PASO A HUERTA JARDIN					
34	AGUA F A1 A2 P					
* ESCALERA						
35	TRAMOS 1 X 2 3		X		Escalera principal y unica con barandilla y balaustrada metálica.	
36	NUMERO P X 1 2 +		X			
37	CUBIERTA A X B A1 2		X			
38	DECORACION B P E		X		Baldosa hidráulica.	
39	PAVIMENTOS					
* ESTANCIAS						
40	ORGANIZACION O T X		X		Tabiquería transformada con el tiempo.	
41	INSTALACIONES H C T A		X		Solería hidráulica.	
42	DECORACION P C P A1 Ar		X			
43	SOLADOS		X			
* ADENDAS						
44	ALTURA 1 2 +					
45	ADOSADO L T					
46	EXENTO					
<b>JARDIN - HUERTO</b>						
* ORGANIZACION						
47	ACCESO V P A					
48	NIVELES 1 2 3 +					
49	ORGANIZACION F L					
50	PAVIMENTOS					
51	RELACION VIV.					
* PLANTACION						
52	ORGANIZACION F L					
53	PLANTAS A A1 P F O					
* AGUA						
54	RIEGO A A1 P					
* CONSTRUCCIONES						
55	ARQUITECTURA P P1 A C O					
56	USO	DOMESTICO FAMILIAR. BAJO COMERCIAL.				
57	ACCESIBILIDAD	BUENA. VEHICULO				
58	PROPUESTA DE ACTUACION					
59	PROPUESTA DE DECLARACION	Rehabilitación urgente dado su estado degradado.				
60	OBSERVACIONES					

COLOR N°  
CAL

O. IDENTIFICACION

CLAVES	NIV. PROT.	GRADO
	4	1

I. DATOS SOBRE EL BIEN OBJETO DE CATALOGACION

- 1º. DENOMINACION (PRINCIPAL  , ACCESORIA  ).
- 2º. LOCALIZACION a) AND. b)GR. c)GR. UBICACION: c/S. Gregorio Alto, 14
- 3º. USO DOMESTICO UNIFAMILIAR
- 4º. DESCRIPCION: (INMUEBLE  , PARTES P y A art. 11.2.  , ENTORNO art.11.2.  ,
- 5º EPOCA



AUTOR

TIPO DE REFERENCIA 02



DESCRIPCION

Edificación de dos plantas, con disposición en irregular de huecos, formaba unidad con el número 12 existiendo actualmente una taberna, fachada enjalbegada con alero de fábrica de ladrillo. Puerta de madera de dos hojas con cuarterones, acris talada y con rejera.



6: BIBLIOGRAFIA Y DOCUMENTACION GRAFICA

Ver: " Albayzín - Documentación "

7: ESTADO DE CONSERVACION Degradada

PARTES QUE FALTAN:

RESTAURACIONES:

8: OBSERVACIONES.

Inter 2ª Vis: No

II. SITUACION JURIDICA.

- 1. TITULAR DPROPIEDAD a) N y Ap.ORS. Manuel Jimenez Moleón b) DOM.
- 2. USUARIOS. Aa) N y Ap. ORS. Ab) DOM.

III. DATOS ADMINISTRATIVOS

- 1º. EXPEDIENTE Nº.
- 2º. INCOACION FECHAS
- 3º. PROTECCION PGOU: 4

GRANADA - ALBAYZIN		ELEMENTOS		Nº			
situación c/p. S. Gregorio Alto, 14							
ENTORNO		V	D	I	E. ACTUAL	ESPECIFICACIONES	
1	PAVIMENTACION			X	Empedrado.	Restauración del aljibe, cruz y fachada de la Iglesia de San Gregorio.	
2	MOBILIARIO URBANO			X			
3	INSTALACIONES <input type="checkbox"/> A <input type="checkbox"/> D <input type="checkbox"/> O <input type="checkbox"/> X			X	Aljibe, y cruz frente a la Igle		
4	EDIFICACION			X	sia de San Gregorio.		
5	VISTAS <input type="checkbox"/> A <input type="checkbox"/> C <input type="checkbox"/> B <input type="checkbox"/> O <input type="checkbox"/> X			X			
6	PAISAJE URBANO NATURAL			X			
ELEMENTO		V	D	I	E. ACTUAL	ESPECIFICACIONES	
<b>EXTERIOR</b> * FACHADA						Pintura de fachada y reparación del revoco.	
7	ALTURA <input type="checkbox"/> 1 <input checked="" type="checkbox"/> 2 <input type="checkbox"/> 3 <input type="checkbox"/> 4 <input type="checkbox"/> 5+			X	Zócalo a la tirolesa.		
8	ZOCALO			X			
9	COLOR			X	Cal		
10	CERRAJERIA <input type="checkbox"/> F <input checked="" type="checkbox"/> X <input type="checkbox"/> F <input type="checkbox"/> O <input type="checkbox"/> X			X	Reja carcelera en planta baja.		
11	CARPINTERIA <input type="checkbox"/> M <input checked="" type="checkbox"/> H <input type="checkbox"/> O <input type="checkbox"/> X			X			
12	PORTADA <input type="checkbox"/> D <input type="checkbox"/> A <input type="checkbox"/> X			X			
13	TORREON			X			
14	GALERIA			X			
15	MIRADOR			X			
16	FRENTE COMERCIAL			X			
* CUBIERTA							Cubierta a dos aguas.
17	FORMA <input checked="" type="checkbox"/> T <input type="checkbox"/> A <input type="checkbox"/> X			X			
18	MATERIAL <input type="checkbox"/> M <input checked="" type="checkbox"/> H <input type="checkbox"/> O <input type="checkbox"/> X			X	Fábrica de ladrillo.		
19	ALERO <input type="checkbox"/> M <input checked="" type="checkbox"/> F <input type="checkbox"/> P <input type="checkbox"/> X			X			
20	CORNISA <input type="checkbox"/> C <input type="checkbox"/> P <input type="checkbox"/> O <input type="checkbox"/> X			X			
21	REMATES CORONACION			X			
<b>INTERIOR</b> * ACCESOS						Puerta de madera, acristalada y con rejera.	
22	PUERTAS <input type="checkbox"/> 1 <input checked="" type="checkbox"/> 2 <input type="checkbox"/> 0 <input type="checkbox"/> X			X			
23	ZAGUAN			X			
24	ACCESO <input type="checkbox"/> E <input type="checkbox"/> O <input type="checkbox"/> X			X			
25	DECORACION			X			
26	PAVIMENTOS <input type="checkbox"/> C <input type="checkbox"/> Cf <input type="checkbox"/> O <input type="checkbox"/> X			X			
* PATIO							Patio jardin con forma irregular, posee 2 higueras grandes.
27	FORMA <input type="checkbox"/> C <input type="checkbox"/> R <input checked="" type="checkbox"/> O <input type="checkbox"/> X			X			
28	PERISTILADO <input type="checkbox"/> 1 <input type="checkbox"/> 2 <input type="checkbox"/> 3 <input type="checkbox"/> 4 <input type="checkbox"/> X			X			
29	ALTURAS <input type="checkbox"/> 1 <input type="checkbox"/> 2 <input checked="" type="checkbox"/> 3+ <input type="checkbox"/> X			X			
30	ESTRUCTURA <input type="checkbox"/> D <input type="checkbox"/> A <input type="checkbox"/> C <input type="checkbox"/> P <input type="checkbox"/> Pm <input type="checkbox"/> Z <input type="checkbox"/> X			X			
31	DECORACION <input type="checkbox"/> E <input type="checkbox"/> P <input type="checkbox"/> Fd <input type="checkbox"/> C <input type="checkbox"/> Cm <input type="checkbox"/> X			X			
32	PAVIMENTOS <input type="checkbox"/> C <input type="checkbox"/> Cf <input type="checkbox"/> O <input type="checkbox"/> X			X	Encementado.		
33	PASO A HUERTA JARDIN			X			
34	AGUA <input type="checkbox"/> F <input type="checkbox"/> A <input type="checkbox"/> Ar <input type="checkbox"/> P <input type="checkbox"/> X			X			
* ESCALERA						Soleria hidráulica.	
35	TRAMOS <input type="checkbox"/> 1 <input checked="" type="checkbox"/> 2 <input type="checkbox"/> 3 <input type="checkbox"/> X			X			
36	NUMERO <input type="checkbox"/> P <input checked="" type="checkbox"/> 1 <input type="checkbox"/> 2 <input type="checkbox"/> + <input type="checkbox"/> X			X			
37	CUBIERTA <input type="checkbox"/> A <input type="checkbox"/> B <input type="checkbox"/> A1 <input type="checkbox"/> X			X			
38	DECORACION <input type="checkbox"/> B <input type="checkbox"/> P <input type="checkbox"/> E <input type="checkbox"/> X			X			
39	PAVIMENTOS			X			
* ESTANCIAS						Soleria hidraulica.	
40	ORGANIZACION <input type="checkbox"/> O <input checked="" type="checkbox"/> T <input type="checkbox"/> X			X			
41	INSTALACIONES <input type="checkbox"/> H <input type="checkbox"/> C <input type="checkbox"/> T <input type="checkbox"/> A <input type="checkbox"/> X			X			
42	DECORACION <input type="checkbox"/> P <input type="checkbox"/> C <input type="checkbox"/> P <input type="checkbox"/> A1 <input type="checkbox"/> Ar <input type="checkbox"/> X			X			
43	SOLADOS			X			
* ADENDAS						En jardin posee 2 pequeñas construcciones cubiertas con uralita.	
44	ALTURA <input type="checkbox"/> 1 <input checked="" type="checkbox"/> 2 <input type="checkbox"/> + <input type="checkbox"/> X			X			
45	ADOSADO <input type="checkbox"/> L <input checked="" type="checkbox"/> T <input type="checkbox"/> X			X			
46	EXENTO			X			
<b>JARDIN - HUERTO</b>						Soleria de cemento.  Destacan dos grandes higueras.	
* ORGANIZACION							
47	ACCESO <input checked="" type="checkbox"/> V <input type="checkbox"/> P <input type="checkbox"/> A <input type="checkbox"/> X			X			
48	NIVELES <input type="checkbox"/> 1 <input type="checkbox"/> 2 <input type="checkbox"/> 3 <input type="checkbox"/> + <input type="checkbox"/> X			X			
49	ORGANIZACION <input type="checkbox"/> F <input checked="" type="checkbox"/> L <input type="checkbox"/> X			X			
50	PAVIMENTOS			X			
51	RELACION VIV.			X			
* PLANTACION							
52	ORGANIZACION <input type="checkbox"/> F <input checked="" type="checkbox"/> L <input type="checkbox"/> X			X			
53	PLANTAS <input type="checkbox"/> A <input type="checkbox"/> Ar <input checked="" type="checkbox"/> P <input checked="" type="checkbox"/> F <input type="checkbox"/> X <input type="checkbox"/> O <input type="checkbox"/> X			X			
* AGUA							
54	RIEGO <input type="checkbox"/> A <input type="checkbox"/> A1 <input type="checkbox"/> P <input type="checkbox"/> X			X			
* CONSTRUCCIONES							
55	ARQUITECTURA <input type="checkbox"/> P <input type="checkbox"/> P1 <input type="checkbox"/> A <input type="checkbox"/> C <input type="checkbox"/> O <input type="checkbox"/> X			X			
56	USO				DOMESTICO UNIFAMILIAR		
57	ACCESIBILIDAD				BUENA. VEHICULO		
58	PROPUESTA DE ACTUACION						
59	PROPUESTA DE DECLARACION						
60	OBSERVACIONES						

COLOR N°  
CAL

O. IDENTIFICACION

CLAVES	NIV. PROT.	GRADO
	4	1

I. DATOS SOBRE EL BIEN OBJETO DE CATALOGACION

- 1°. DENOMINACION (PRINCIPAL  , ACCESORIA  ).
- 2°. LOCALIZACION a) AND. b)GR. c)GR. UBICACION: San Gregorio Alto, 12
- 3°. USO
- 4°. DESCRIPCION: (INMUEBLE  , PARTES P y A art. 11.2.  , ENTORNO art.11.2.  ,
- 5° EPOCA


AUTOR

TIPO DE REFERENCIA D2



DESCRIPCION

Vivienda segregada que formaba un mismo edificio con la n. 14. Dos plantas y engalaberno. Fachada enjalbegada, con zócalo a la titolesa y alero de fábrica. Posee un patio de reducidas dimensiones.



6° BIBLIOGRAFIA Y DOCUMENTACION GRAFICA

Ver: " Albayzín - Documentación "

7: ESTADO DE CONSERVACION Aceptable. Degradada.

PARTES QUE FALTAN:

RESTAURACIONES:

8: OBSERVACIONES. Inter 2ª Vis: No

II. SITUACION JURIDICA.

- 1. TITULAR DPROPIEDAD a) N y Ap.ORS. Torcuato Martinez Rubio b) DOM.
- 2. USUARIOS. Aa) N y Ap. ORS. Ab) DOM.

III. DATOS ADMINISTRATIVOS

- 1°. EXPEDIENTE N°.
- 2°. INCOACION FECHAS
- 3°. PROTECCION PGOU: 4

GRANADA - ALBAYZIN		ELEMENTOS	N°	
Situación C/P		San Gregorio Alto, 12		
ENTORNO	V D I	E. ACTUAL	ESPECIFICACIONES	
1 PAVIMENTACION		Empedrado.	Restauración del aljibe, cruz y fachada de la Iglesia de San Gregorio.	
2 MOBILIARIO URBANO				
3 INSTALACIONES				
4 EDIFICACION		Aljibe y cruz frente a la Iglesia de San Gregorio.		
5 VISTAS				
6 PAISAJE				
URBANO				
NATURAL				
ELEMENTO	V D I	E. ACTUAL	ESPECIFICACIONES	
<b>EXTERIOR</b> * FACHADA				
7 ALTURA			Zócalo a la tirolesa. Cal. Pintura de fachada y reparación de revoco. Eliminación del zócalo a la tirolesa. Cubierta a dos aguas. Fabrica de ladrillo. Puerta metálica resultante de la transformación del hueco-ventana del primitivo edificio. Baldosa hidraulica. patio muy pequeño. Empedrado de cemento. Escalera con barandilla metálica. Estancias transformadas con el paso del tiempo.	
8 ZÓCALO				
9 COLOR				
10 CERRAJERIA				
11 CARPINTERIA				
12 PORTADA				
13 TORREON				
14 GALERIA				
15 MIRADOR				
16 FRENTE COMERCIAL				
* CUBIERTA				
17 FORMA				
18 MATERIAL				
19 ALERO				
20 CORNISA				
21 REMATES CORONACION				
<b>INTERIOR</b> * ACCESOS				
22 PUERTAS				
23 ZAGUAN				
24 ACCESO				
25 DECORACION				
26 PAVIMENTOS				
* PATIO				
27 FORMA				
28 PERISTILADO				
29 ALTURAS				
30 ESTRUCTURA				
31 DECORACION				
32 PAVIMENTOS				
PASO A HUERTA JARDIN				
34 AGUA				
* ESCALERA				
35 TRAMOS				
36 NUMERO				
37 CUBIERTA				
38 DECORACION				
39 PAVIMENTOS				
* ESTANCIAS				
40 ORGANIZACION				
41 INSTALACIONES				
42 DECORACION				
43 SOLADOS				
* ADENDAS				
44 ALTURA				
45 ADOSADO				
46 EXENTO				
<b>JARDIN - HUERTO</b>				
* ORGANIZACION				
47 ACCESO				
48 NIVELES				
49 ORGANIZACION				
50 PAVIMENTOS				
51 RELACION VIV.				
* PLANTACION				
52 ORGANIZACION				
53 PLANTAS				
* AGUA				
54 RIEGO				
* CONSTRUCCIONES				
55 ARQUITECTURA				
56 USU				
7 ACCESIBILIDAD		BUENA. VEHICULO		
8 PROPUESTA DE ACTUACION				
9 PROPUESTA DE DECLARACION				
0 OBSERVACIONES	Actualmente se utiliza como sede de la "Casa Hermandad de la Cofradia de Nuestro Padre Jesús de la Pasión". Seria aconsejable recuperar la unidad del edificio formado por los actuales números 12 y 14.			
			COLOR N° Cal	

V: VALOR D: DEGRADANTE I: INDEFERENTE

DELTA SUR S.A.



O. IDENTIFICACION

I. DATOS SOBRE EL BIEN OBJETO DE CATALOGACION

CLAVES	NIV. PROT.	GRADO
	4	1

1º. DENOMINACION (PRINCIPAL  , ACCESORIA  ).

2º. LOCALIZACION a) AND. b)GR. c)GR. UBICACION: C/ de la Estrella, 16

3º. USO DOMESTICO UNIFAMILIAR

4º. DESCRIPCION: (INMUEBLE  , PARTES P y A art. 11.2.  , ENTORNO art.11.2.  ,

5º EPOCA

AUTOR

TIPO DE REFERENCIA D2



DESCRIPCION

Edificio de dos plantas con disposición irregular de huecos. Fachada entablada, con zocalo a la tirquesa e imposta entre plantas. Porton de entrada de madera con chapa metálica y pequeña aldaba.



6º BIBLIOGRAFIA Y DOCUMENTACION GRAFICA

Ver: " Albayzín - Documentación "

7º ESTADO DE CONSERVACION Degradada.

PARTES QUE FALTAN:

RESTAURACIONES:

8º OBSERVACIONES.

II. SITUACION JURIDICA.

1. TITULAR DPROPIEDAD a) N y Ap. ORS. Carmen Fernández Fernández b) DOM.

2. USUARIOS. Aa) N y Ap. ORS. Ab) DOM.

III. DATOS ADMINISTRATIVOS

1º. EXPEDIENTE Nº.

2º. INCOACION FECHAS

3º. PROTECCION PGOU: No catalogado

Situación C/ X. C/ Estrella, 16

ENTORNO		VID I	E. ACTUAL	ESPECIFICACIONES		
1	PAVIMENTACION	X	Empedrado granadino. Farolas con brazo de fundición.			
2	MOBILIARIO URBANO	X				
3	INSTALACIONES <input type="checkbox"/> A <input type="checkbox"/> D <input type="checkbox"/> I <input checked="" type="checkbox"/> O <input type="checkbox"/> X	X				
4	EDIFICACION	X				
5	VISTAS <input type="checkbox"/> A <input type="checkbox"/> C <input type="checkbox"/> B <input checked="" type="checkbox"/> X <input checked="" type="checkbox"/> O <input type="checkbox"/> X	X				
6	PAISAJE URBANO NATURAL	X				
ELEMENTO			E. ACTUAL	ESPECIFICACIONES		
<b>EXTERIOR</b> * FACHADA			Disposición irregular de huecos. Zocalo a la tirriosa. Cal.			
7	ALTURA <input type="checkbox"/> 1 <input checked="" type="checkbox"/> 2 <input type="checkbox"/> 3 <input type="checkbox"/> 4 <input type="checkbox"/> 5+	X				
8	ZOCALO	X				
9	COLOR	X				
10	CERRAJERIA <input type="checkbox"/> Fo <input type="checkbox"/> F <input checked="" type="checkbox"/> X <input type="checkbox"/> O	X				
11	CARPINTERIA <input checked="" type="checkbox"/> M <input type="checkbox"/> H <input type="checkbox"/> O	X				
12	PORTADA <input type="checkbox"/> D <input type="checkbox"/> A	X				
13	TORREON					
14	GALERIA					
15	MIRADOR					
16	FRENTE COMERCIAL					
* CUBIERTA					Cubierta a dos aguas.	
17	FORMA <input checked="" type="checkbox"/> T <input type="checkbox"/> A	X				
18	MATERIAL <input checked="" type="checkbox"/> M <input type="checkbox"/> H <input type="checkbox"/> O	X				
19	ALERO <input checked="" type="checkbox"/> M <input type="checkbox"/> F <input checked="" type="checkbox"/> P	X				
20	CORNISA <input type="checkbox"/> C <input type="checkbox"/> P <input type="checkbox"/> O					
21	REMATES CORONACION					
<b>INTERIOR</b> * ACCESOS					Portón de madera chapada con pequeña alidaba. Forjado de rollizos de madera. Piedra. Baldosas hidraulicas y manperlane de madera.	
22	PUERTAS <input checked="" type="checkbox"/> 1 <input checked="" type="checkbox"/> 2 <input type="checkbox"/> O	X				
23	ZAGUAN	X				
24	ACCESO <input checked="" type="checkbox"/> E <input type="checkbox"/> O	X				
25	DECORACION	X				
26	PAVIMENTOS <input type="checkbox"/> C <input type="checkbox"/> Cr <input type="checkbox"/> O <input checked="" type="checkbox"/> X	X				
* PATIO						
27	FORMA <input type="checkbox"/> C <input checked="" type="checkbox"/> R <input type="checkbox"/> O	X				
28	PERISTILADO <input type="checkbox"/> 1 <input type="checkbox"/> 2 <input type="checkbox"/> 3 <input type="checkbox"/> 4					
29	ALTURAS <input type="checkbox"/> 1 <input type="checkbox"/> 2 <input type="checkbox"/> 3+					
30	ESTRUCTURA <input type="checkbox"/> D <input type="checkbox"/> A <input type="checkbox"/> C <input type="checkbox"/> P <input type="checkbox"/> Pm <input type="checkbox"/> Z					
31	DECORACION <input type="checkbox"/> E <input type="checkbox"/> P <input type="checkbox"/> F <input type="checkbox"/> C <input type="checkbox"/> Cm					
32	PAVIMENTOS <input type="checkbox"/> C <input type="checkbox"/> Cr <input type="checkbox"/> O					
33	PASO A HUERTA JARDIN					
34	AGUA <input type="checkbox"/> F <input type="checkbox"/> A <input type="checkbox"/> Ar <input type="checkbox"/> P					
* ESCALERA						
35	TRAMOS <input type="checkbox"/> 1 <input type="checkbox"/> 2 <input checked="" type="checkbox"/> 3 <input type="checkbox"/> X	X				
36	NUMERO <input checked="" type="checkbox"/> P <input type="checkbox"/> 1 <input type="checkbox"/> 2 <input type="checkbox"/> +	X				
37	CUBIERTA <input type="checkbox"/> A <input type="checkbox"/> B <input checked="" type="checkbox"/> A <input checked="" type="checkbox"/> X	X				
38	DECORACION <input type="checkbox"/> B <input type="checkbox"/> P <input type="checkbox"/> E	X				
39	PAVIMENTOS	X				
* ESTANCIAS						
40	ORGANIZACION <input type="checkbox"/> O <input checked="" type="checkbox"/> T <input type="checkbox"/> X	X				
41	INSTALACIONES <input type="checkbox"/> H <input checked="" type="checkbox"/> C <input checked="" type="checkbox"/> T <input type="checkbox"/> A	X				
42	DECORACION <input type="checkbox"/> P <input type="checkbox"/> C <input type="checkbox"/> P <input type="checkbox"/> A <input type="checkbox"/> Ar	X				
43	SOLEADOS					
* ADENDAS						
44	ALTURA <input type="checkbox"/> 1 <input type="checkbox"/> 2 <input type="checkbox"/> +					
45	ADOSADO <input type="checkbox"/> D <input type="checkbox"/> T					
46	EXENTO					
<b>JARDIN - HUERTO</b>						
* ORGANIZACION						
47	ACCESO <input type="checkbox"/> V <input type="checkbox"/> P <input type="checkbox"/> A					
48	NIVELES <input type="checkbox"/> 1 <input type="checkbox"/> 2 <input type="checkbox"/> 3 <input type="checkbox"/> +					
49	ORGANIZACION <input type="checkbox"/> F <input type="checkbox"/> E					
50	PAVIMENTOS					
51	RELACION VIV.					
* PLANTACION						
52	ORGANIZACION <input type="checkbox"/> F <input type="checkbox"/> L					
53	PLANTAS <input type="checkbox"/> A <input type="checkbox"/> Ar <input type="checkbox"/> P <input type="checkbox"/> P <input type="checkbox"/> O					
* AGUA						
54	RIEGO <input type="checkbox"/> A <input type="checkbox"/> A <input type="checkbox"/> P					
* CONSTRUCCIONES						
55	ARQUITECTURA <input type="checkbox"/> F <input type="checkbox"/> P <input type="checkbox"/> A <input type="checkbox"/> C <input type="checkbox"/> O					
56	USO		DOMESTICO. UNIFAMILIAR			
57	ACCESIBILIDAD		PEATONAL. BUENA			
58	PROPUESTA DE ACTUACION					
59	PROPUESTA DE DECLARACION					
60	OBSERVACIONES					

COLOR N°  
Cal

O. IDENTIFICACION

I. DATOS SOBRE EL BIEN OBJETO DE CATALOGACION

CLAVES	NIV. PROT.	GRADO
	2	1

1°. DENOMINACION (PRINCIPAL  , ACCESORIA  ). CARMEN DE LAS TRES ESTRELLAS

2°. LOCALIZACION a) AND. b)GR. c)GR. UBICACION: DE LAS TRES ESTRELLAS, 4

3°. USO VIVIENDA

4°. DESCRIPCION: (INMUEBLE  , PARTES P y A art. 11.2.  , ENTORNO art.11.2.  ,

5° EPOCA AUTOR


TIPO DE REFERENCIA D<sub>1</sub>/CM/E



DESCRIPCION

Edificio de tres plantas, resultante de una fuerte intervención eclecticista a finales del S. XIX, sobre una antigua casa morisca, de la que se conservan muy pocos elementos originales.

Su interés histórico reside en haber sido casa del escritor Antonio Joaquín Afán de Rivera, y lugar de reunión de artistas granadinos del fin de siglo.



6° BIBLIOGRAFIA Y DOCUMENTACION GRAFICA

Ver: " Albayzín - Documentación "

7° ESTADO DE CONSERVACION Aceptable

PARTES QUE FALTAN:

RESTAURACIONES:

8° OBSERVACIONES.

Inter 2ª vis: No

II. SITUACION JURIDICA.

1. TITULAR D PROPIEDAD a) N y Ap.ORS. Eduardo Molina Girela

b) DOM.

2. USUARIOS. Aa) N y Ap. ORS.

Ab) DOM.

III. DATOS ADMINISTRATIVOS

1°. EXPEDIENTE N°.

2°. INCOACION FECHAS

3°. PROTECCION PGOU: 2

Situación C/D. CARRETERA DE LAS TRES ESTRELLAS, 4

ENTORNO		V	D	I	E. ACTUAL	ESPECIFICACIONES		
1	PAVIMENTACION	X			Empedrado irregular.			
2	MOBILIARIO URBANO	X						
3	INSTALACIONES A D O X	X						
4	EDIFICACION	X						
5	VISTAS A C B X O X	X						
6	PAISAJE URBANO NATURAL	X	X					
ELEMENTO		V	D	I	E. ACTUAL	ESPECIFICACIONES		
<b>EXTERIOR</b>					Toda la fachada es el resultado de una intervención, a finales del S. XIX, que introdujo elementos y ornamentación al gusto ecléctico-orientalizante cuyo modelo más inmediato era el arte nazarí.			
* FACHADA								
7	ALTURA 1 2 3 X 4 5+	X						
8	ZOCALO	X	X					
9	COLOR	X						
10	CERRAJERIA Po F O	X						
11	CARPINTERIA M H O	X						
12	PORTADA D A	X						
13	TORREON	X						
14	GALERIA	X						
15	MIRADOR	X						
16	FRENTE COMERCIAL	X						
* CUBIERTA								
17	FORMA I X T A	X						
18	MATERIAL Tm X Th O	X						
19	ALERO M X F I P	X						
20	CORNISA C P O X	X						
21	REMATES CORONACION	X						
<b>INTERIOR</b>							La ornamentación interior obedece al mismo criterio.	
* ACCESOS								
22	PUERTAS 1 X 2 O	X						
23	ZAGUAN	X						
24	ACCESO E X O	X						
25	DECORACION	X						
26	PAVIMENTOS C X C F O X	X	X					
* PATIO								
27	FORMA C R O X	X		X				
28	PERISTILADO 1 2 3 4	X						
29	ALTURAS 1 2 3 X	X						
30	ESTRUCTURA D A C X P Pm Z X	X						
31	DECORACION E X P F X C I Cm	X						
32	PAVIMENTOS C C F O X	X	X					
PASO A HUERTA JARDIN								
34	AGUA F A A A P	X						
* ESCALERA								
35	TRAMOS 1 2 X 3	X		X				
36	NUMERO P X 1 2 +	X		X				
37	CUBIERTA A X B A L	X						
38	DECORACION B P E	X						
39	PAVIMENTOS	X		X				
* ESTANCIAS								
40	ORGANIZACION O X T X	X	X					
41	INSTALACIONES H C T A	X						
42	DECORACION P C P A A A r	X						
43	SOLADOS	X						
* ADENDAS								
44	ALTURA 1 2 +	X						
45	ADOSADO B T	X						
46	EXENTO	X						
<b>JARDIN - HUERTO</b>								
* ORGANIZACION								
47	ACCESO V X P A	X		X				
48	NIVELES 1 X 2 3 +	X		X				
49	ORGANIZACION F L X	X		X				
50	PAVIMENTOS	X						
51	RELACION VIV.	X						
* PLANTACION								
52	ORGANIZACION F L X	X		X				
53	PLANTAS A A E X P X F O X	X		X				
* AGUA								
54	RIEGO A A P	X						
* CONSTRUCCIONES								
55	ARQUITECTURA P P A C O	X						
56	USO				VIVIENDA			
57	ACCESIBILIDAD				Buena			
58	PROPUESTA DE ACTUACION							
59	PROPUESTA DE DECLARACION							
60	OBSERVACIONES							

La fachada conserva una placa conmemorativa dedicada, en 1899, al poeta Manuel Fernández y González.

COLOR N°  
Ocre

O. IDENTIFICACION

I. DATOS SOBRE EL BIEN OBJETO DE CATALOGACION

CLAVES	NIV. PROT.	GRADO
	3	1

1º. DENOMINACION (PRINCIPAL  , ACCESORIA  ).

2º. LOCALIZACION a) AND. b)GR. c)GR. UBICACION: C/ de la Estrella, 2

3º. USO DOMESTICO UNIFAMILIAR

4º. DESCRIPCION: (INMUEBLE  , PARTES P y A art. 11.2.  , ENTORNO art.11.2.  ,


5º EPOCA AUTOR

TIPO DE REFERENCIA D2



DESCRIPCION

Edificación de dos cuerpos, con tres y dos plantas, con disposición regular de huecos. Posee una portada de acceso al jardín de fabrica de ladrillo arco muy rebajado y coronación de balaustres. En la misma se dispone una cancela con interesante labor rejería modernista, actualmente en muy mal estado. El jardín se encuentra abandonado, habiendo desaparecido la plantación.



6º BIBLIOGRAFIA Y DOCUMENTACION GRAFICA

Ver: " Albayzín - Documentación "

7º ESTADO DE CONSERVACION Aceptable.

PARTES QUE FALTAN:

RESTAURACIONES:

8º OBSERVACIONES. Inter 2ª Vis: No

II. SITUACION JURIDICA.

1. TITULAR Dº PROPIEDAD a) N y Ap. ORS. José Ladrón Guevara Gallardo b) DOM.

2. USUARIOS. Aa) N y Ap. ORS. Ab) DOM.

III. DATOS ADMINISTRATIVOS

1º. EXPEDIENTE Nº.

2º. INCOACION FECHAS

3º. PROTECCION PGOU: No catalogado

GRANADA - ALBAYZIN	ELEMENTOS	N°
--------------------	-----------	----

Situación C/X.	
----------------	--

ENTORNO		V	D	I	E. ACTUAL	ESPECIFICACIONES		
1	PAVIMENTACION			X	Empedrado irregular. Farolas con brazo de fundición.	Eliminación de zonas encementadas.		
2	MOBILIARIO URBANO			X				
3	INSTALACIONES			X				
4	EDIFICACION	X		X				
5	VISTAS			X				
6	PAISAJE	X		X				
URBANO		X		X				
NATURAL		X		X				
ELEMENTO		V	D	I	E. ACTUAL	ESPECIFICACIONES		
<b>EXTERIOR</b>								
* FACHADA								
7	ALTURA			X	Ordenación regular de huecos. Color ocre.  Puerta metálica imitaria cuarterones.  Cubierta inclinada a un agua. Alero de fabrica de ladrillo.	Tratamiento de medianera       Adecuación de zócalo y carpintería.		
8	ZOCALO			X				
9	COLOR			X				
10	CERRAJERIA			X				
11	CARPINTERIA			X				
12	PORTADA			X				
13	TORREON			X				
14	GALERIA			X				
15	MIRADOR			X				
16	FRENTE COMERCIAL			X				
* CUBIERTA								
17	FORMA	X		X				
18	MATERIAL			X				
19	ALERO			X				
20	CORNISA			X				
21	REMATES CORONACION			X				
<b>INTERIOR</b>								
* ACCESOS								
22	PUERTAS	X		X	Escalera formada en bóveda.       Solería hidráulica.			
23	ZAGUAN			X				
24	ACCESO			X				
25	DECORACION			X				
26	PAVIMENTOS			X				
* PATIO								
27	FORMA			X				
28	PERISTILADO			X				
29	ALTURAS			X				
30	ESTRUCTURA			X				
31	DECORACION			X				
32	PAVIMENTOS			X				
33	PASO A HUERTA JARDIN			X				
34	AGUA			X				
* ESCALERA								
35	TRAMOS			X				
36	NUMERO			X				
37	CUBIERTA			X				
38	DECORACION			X				
39	PAVIMENTOS			X				
* ESTANCIAS								
40	ORGANIZACION			X				
41	INSTALACIONES			X				
42	DECORACION			X				
43	SOLADOS			X				
* ADENDAS								
44	ALTURA			X				
45	ADOSADO			X				
46	EXENTO			X				
<b>JARDIN - HUERTO</b>								
* ORGANIZACION								
47	ACCESO	X		X			Jardín huerto mal cuidado. Apenas existe vegetación. Yerma en la actualidad. Portada de acceso directo al jardín desde el exterior, formada por fabrica de ladrillo visto con arco muy rebajado y coronación de balaustas. Cancela de hierro con interesante labor de rejería modernista.	Repristinación urgente - Restauración de la portada y cancela de acceso directo a jardín.
48	NIVELES			X				
49	ORGANIZACION			X				
50	PAVIMENTOS			X				
51	RELACION VIV.	X		X				
* PLANTACION								
52	ORGANIZACION			X				
53	PLANTAS			X				
* AGUA								
54	RIEGO			X				
* CONSTRUCCIONES								
55	ARQUITECTURA			X				
56	USO			X				
57	ACCESIBILIDAD			X	DOMESTICO. UNIFAMILIAR			
58	PROPUESTA DE ACTUACION			X	Buena. Peatonal			
59	PROPUESTA DE DECLARACION			X				
60	OBSERVACIONES			X	Repristinación urgente del jardín.			

COLOR N°  
Ocre

O. IDENTIFICACION

CLAVES	NIV. PROT.	GRADO
	4	1

I. DATOS SOBRE EL BIEN OBJETO DE CATALOGACION

1º. DENOMINACION (PRINCIPAL  , ACCESORIA  ).

2º. LOCALIZACION a) AND. b)GR. c)GR. UBICACION: C/ Conde, 1

3º. USO VIVIENDA

4º. DESCRIPCION: (INMUEBLE  , PARTES P y A art..11.2.  , ENTORNO art.11.2.  ,

5º EPOCA


AUTOR

TIPO DE REFERENCIA 02/03



DESCRIPCION

Edificio de dos plantas, con disposición regular de huecos (3x2) y puerta centrada.  
 Fachada enjalbegada, con zócalo a la tirolesa, y alero de madera con canecillos acabados en talón.  
 Posee portada de acceso directo al jardín, de fábrica de ladrillo enjalbegado, formando arco de medio punto y cubierta por tejares en la que se abre un portón de madera d'aveteada de una sola hoja con pequeña ventana mirilla protegida por reja.



6: BIBLIOGRAFIA Y DOCUMENTACION GRAFICA

Ver: " Albayzín - Documentación "

7: ESTADO DE CONSERVACION Aceptable.

PARTES QUE FALTAN:

RESTAURACIONES:

8: OBSERVACIONES.

II.SITUACION JURIDICA.

1. TITULAR DPROPIEDAD a) N y Ap.ORS. Josefa Iadrón Guevara Gallardo b) DOM.

2. USUARIOS. Aa) N y Ap. ORS. Ab) DOM.

III.DATOS ADMINISTRATIVOS

1º. EXPEDIENTE N°. 2º. INCOACION FECHAS

3º. PROTECCION PGOU: No catalogado.

GRANADA - ALBAYZIN		ELEMENTOS			Nº			
Situación C/X. Conde, 1								
ENTORNO		V	D	I	E. ACTUAL	ESPECIFICACIONES		
1	PAVIMENTACION	X			Empedrado con canal central en cable lateral, y ladrillo en eepiga en calle de fachada principal formando escalonamiento.	Mantenimeinto del tipo de pavimento.		
2	MOBILIARIO URBANO		X					
3	INSTALACIONES A D O X		X					
4	EDIFICACION		X					
5	VISTAS A C B X O X	X						
6	PAISAJE URBANO NATURAL			X				
ELEMENTO					E. ACTUAL	ESPECIFICACIONES		
<b>EXTERIOR</b> * FACHADA					Zócalo a la tirolesa. Cal.			
7	ALTURA 1 2 X 3 4 5+		X					
8	ZOCALO		X					
9	COLOR		X					
10	CERRAJERIA F X F X O		X					
11	CARPINTERIA M X H O		X					
12	PORTADA D A		X					
13	TORREON		X					
14	GALERIA		X					
15	MIRADOR		X					
16	FRENTE COMERCIAL		X					
* CUBIERTA							Canecillos en talón de color marrón.	
17	FORMA I X T A		X					
18	MATERIAL Tm X Th O		X					
19	ALERO M X F P		X					
20	CORNISA C P O		X					
21	REMATES CORONACION		X					
<b>INTERIOR</b> * ACCESOS					Soleria hidraulica.			
22	PUERTAS 1 2 X 0		X					
23	ZAGUAN		X					
24	ACCESO E X O		X					
25	DECORACION		X					
26	PAVIMENTOS C C r O X		X					
* PATIO							Estructura en el exterior por lo que para subir a la parte superior hay que salir al jardín.	Cubierta de chapa uralita.
27	FORMA C R O		X					
28	PERISTILADO 1 2 3 4		X					
29	ALTURAS 1 2 3+		X					
30	ESTRUCTURA D A C P Pm Z		X					
31	DECORACION E P Fd C Cm		X					
32	PAVIMENTOS C C r O		X					
33	PASO A HUERTA JARDIN		X					
34	AGUA F A1 Ar P		X					
* ESCALERA								
35	TRAMOS 1 X 2 3		X					
36	NUMERO P X 1 2 +		X					
37	CUBIERTA A B A1		X					
38	DECORACION B P E		X					
39	PAVIMENTOS		X					
* ESTANCIAS					Estructura en el exterior por lo que para subir a la parte superior hay que salir al jardín.	Cubierta de chapa uralita.		
40	ORGANIZACION O T X		X					
41	INSTALACIONES H C T A		X					
42	DECORACION P C P A1 Ar		X					
43	SOLADOS		X					
* ADENDAS					Estructura en el exterior por lo que para subir a la parte superior hay que salir al jardín.	Cubierta de chapa uralita.		
44	ALTURA 1 2 X +		X					
45	ADOSADO E T X		X					
46	EXENTO		X					
<b>JARDIN - HUERTO</b>					En uno de los huecos que dan al jardín se han puesto dos pequeñas zapatas que pertenecieron a la primitiva edificación pérgola de estructura metálica en el eje de acceso. Cortada de acceso directo al jardín, de fabrica de ladrillo con tejaros. Riego con agua potable.	Mantenimiento de la organización y plantación. Especial protección de la placa cerámica en recuerdo de Baltasar M. Durán. Eliminación del encementado. Posible recuperación de riego con agua no potable.		
* ORGANIZACION								
47	ACCESO V P A X		X					
48	NIVELES 1 X 2 3 +		X					
49	ORGANIZACION F X L		X					
50	PAVIMENTOS		X					
51	RELACION VIV.		X					
* PLANTACION								
52	ORGANIZACION F X L		X					
53	PLANTAS A X A F X P X F X O X		X					
* AGUA					En uno de los huecos que dan al jardín se han puesto dos pequeñas zapatas que pertenecieron a la primitiva edificación pérgola de estructura metálica en el eje de acceso. Cortada de acceso directo al jardín, de fabrica de ladrillo con tejaros. Riego con agua potable.	Mantenimiento de la organización y plantación. Especial protección de la placa cerámica en recuerdo de Baltasar M. Durán. Eliminación del encementado. Posible recuperación de riego con agua no potable.		
54	RIEGO A X A1 P		X					
* CONSTRUCCIONES					En uno de los huecos que dan al jardín se han puesto dos pequeñas zapatas que pertenecieron a la primitiva edificación pérgola de estructura metálica en el eje de acceso. Cortada de acceso directo al jardín, de fabrica de ladrillo con tejaros. Riego con agua potable.	Mantenimiento de la organización y plantación. Especial protección de la placa cerámica en recuerdo de Baltasar M. Durán. Eliminación del encementado. Posible recuperación de riego con agua no potable.		
55	ARQUITECTURA P P B A1 C O		X					
56	USC		X		Pilar moderno u portico de ladrillo.			
57	ACCESIBILIDAD		X					
58	PROPUESTA DE ACTUACION				VIVIENDA			
59	PROPUESTA DE DECLARACION				Buena			
60	OBSERVACIONES							
Edificación muy transformada, que no conserva ningún elemento de interés por lo que la catalogación afecta exclusivamente al jardín. En el se conserva una placa ceramica con la siguiente inscripción: " Este rosal se plantó el día 10 de diciembre de 1879 a la memoria del eminente Poeta Baltarsar M. Durán. Recuerdo de amistad sincera". La placa ha sido trasladada desde su primitivo emplazamiento al W. del jardín.						Cal		



O. IDENTIFICACION



CLAVES	NIV. PROT.	GRADO
	4	1

I. DATOS SOBRE EL BIEN OBJETO DE CATALOGACION

- 1º. DENOMINACION (PRINCIPAL  , ACCESORIA  ).
- 2º. LOCALIZACION a) AND. b)GR. c)GR. UBICACION: c/ Blanqueo Viejo, 4
- 3º. USO DOMESTICO. UNIFAMILIAR
- 4º. DESCRIPCION: (INMUEBLE  , PARTES P y A art. 11.2.  , ENTORNO art.11.2.  ,
- 5º. EPOCA AUTOR TIPO DE REFERENCIA D2/D3



DESCRIPCION  
 Edificio de reciente construcción (1975-1978), formado por dos cuerpos de dos y una planta, conservando parte de la edificación correspondiente a una antigua fábrica de cerámica. Elemento catalogado: jardín.



6º BIBLIOGRAFIA Y DOCUMENTACION GRAFICA

Ver: " Albayzín - Documentación "

7º ESTADO DE CONSERVACION Aceptable. Bueno.  
 PARTES QUE FALTAN:

RESTAURACIONES:

8º OBSERVACIONES.

Elemento catalogado: jardín.

II. SITUACION JURIDICA.

- 1. TITULAR DPROPIEDAD a) N y Ap.ORS. Carmen Moreno Yañez b) DOM.
- 2. USUARIOS. Aa) N y Ap. ORS. Ab) DOM.

III. DATOS ADMINISTRATIVOS

- 1º. EXPEDIENTE Nº. 2º. INCOACION FECHAS 3º. PROTECCION PGOU: No catalogado.

GRANADA - ALBAYZIN		ELEMENTOS		Nº
situación C/P. Blanqueo Viejo, 4				
<b>ENTORNO</b>		V	D	I
1	PAVIMENTACION			
2	MOBILIARIO URBANO			
3	INSTALACIONES A D O			
4	EDIFICACION			
5	VISTAS A C B O			
6	PAISAJE URBANO NATURAL			
<b>ELEMENTO</b>				
<b>EXTERIOR</b>				
* FACHADA				
7	ALTURA 1 2 3 4 5+			
8	ZOCALO			
9	COLOR			
10	CERRAJERIA Fo F O			
11	CARPINTERIA M H O			
12	PORTADA D A			
13	TORREON			
14	GALERIA			
15	MIRADOR			
16	FRENTE COMERCIAL			
* CUBIERTA				
17	FORMA I T A			
18	MATERIAL Tm Th O			
19	ALERO M F P			
20	CORNISA C P O			
21	REHATES CORONACION			
<b>INTERIOR</b>				
* ACCESOS				
22	PUERTAS 1 2 O			
23	ZAGUAN			
24	ACCESO E O			
25	DECORACION			
26	PAVIMENTOS C Cr O			
* PATIO				
27	FORMA C R O			
28	PERISTILADO 1 2 3 4			
29	ALTURAS 1 2 3+			
30	ESTRUCTURA D A C P Pm 2			
31	DECORACION E P Fd C Cm			
32	PAVIMENTOS C Cr O			
PASO A HUERTA JARDIN				
34	AGUA F A Ar P			
* ESCALERA				
35	TRAMOS 1 2 3			
36	NUMERO P 1 2 1+			
37	CUBIERTA A B A			
38	DECORACION B P E			
39	PAVIMENTOS			
* ESTANCIAS				
40	ORGANIZACION O T			
41	INSTALACIONES H C T A			
42	DECORACION P C P Ar Ar			
43	SOLADOS			
* ADENDAS				
44	ALTURA 1 2 +			
45	ADOSADO L T			
46	EXENTO			
<b>JARDIN - HUERTO</b>				
* ORGANIZACION				
47	ACCESO V P AX			
48	NIVELES 1 2 3 +			
49	ORGANIZACION F XL			
50	PAVIMENTOS			
51	RELACION VIV.			
* PLANTACION				
52	ORGANIZACION F XL			
53	PLANTAS A AX P P X F D O N			
* AGUA				
54	RIEGO A Ar P			
* CONSTRUCCIONES				
55	ARQUITECTURA P P Ar C O			
56	USO			
57	ACCESIBILIDAD			
58	PROPUESTA DE ACTUACION			
59	PROPUESTA DE DECLARACION			
60	OBSERVACIONES			

Mantenimiento de la organización y conservación de la plantación.

Pavimento granadino.

Destacan tres grandes pinos.

Riego con agua potable.

Recuperación del riego con agua no potable.

Pajarera en glorieta central.

DOMESTICO. UNIFAMILIAR

PEATONAL. BUENA.

COLOR N°

CAL

# PLAN ESPECIAL DEL ALBAYZIN DE GRANADA

## CATALOGO

**NOTA.—** El grado asignado a cada elemento tiene caracter indicativo. El Ayuntamiento, de oficio o a instancia del interesado, podrá proponer la modificación del grado de catalogación de un inmueble, a la vista de la documentación informativa aportada en la solicitud de licencia.

Distrito


Seccion

8

3

Manzana

10



O. IDENTIFICACION

CLAVES	NIV. PROT.	GRADO
	4	1

I. DATOS SOBRE EL BIEN OBJETO DE CATALOGACION

1°. DENOMINACION (PRINCIPAL  , ACCESORIA  ).

2°. LOCALIZACION a) AND. b)GR. c)GR. UBICACION: San Gregorio Alto, 28

3°. USO DESHABITADA

4°. DESCRIPCION: (INMUEBLE  , PARTES P y A art. 11.2.  , ENTORNO art.11.2.  ,

5° EPOCA


AUTOR

TIPO DE REFERENCIA D1/D2



DESCRIPCION

Edificio de dos plantas, con distribución irregular de huecos y torre-mirador ("palomar") estructurado con pilares de ladrillo y pies derechos de madera con zapatas.



6° BIBLIOGRAFIA Y DOCUMENTACION GRAFICA

Ver: " Albayzín-Documentación "

7° ESTADO DE CONSERVACION      Aceptable/ Degradado

PARTES QUE FALTAN:

RESTAURACIONES:

8° OBSERVACIONES.

Inter: no. Conserva placa de numeración del tipo cuadrado lobulado (n.22) y del mismo tipo la correspondiente a nombre de la calle.

II.SITUACION JURIDICA.

1. TITULAR DPROPIEDAD a) N y Ap.ORS. Teresa Ferrer Olmo

b) DOM.

2. USUARIOS.                      Aa) N y Ap. ORS.

Ab) DOM.

III.DATOS ADMINISTRATIVOS

1°. EXPEDIENTE N°.

2°. INCOACION FECHAS

3°. PROTECCION PGOU:

4

GRANADA - ALBAYZIN		ELEMENTOS	Nº
Situación c/ <input checked="" type="checkbox"/> San Gregorio Alto, 28			
<b>ENTORNO</b>		V D I	E. ACTUAL
1	PAVIMENTACION	<input checked="" type="checkbox"/>	Pavimentación asfáltica. Farola de fundición granadina.
2	MOBILIARIO URBANO	<input checked="" type="checkbox"/>	
3	INSTALACIONES <input type="checkbox"/> A <input type="checkbox"/> D <input type="checkbox"/> O <input type="checkbox"/>	<input checked="" type="checkbox"/>	
4	EDIFICACION	<input checked="" type="checkbox"/>	
5	VISTAS <input type="checkbox"/> A <input type="checkbox"/> C <input checked="" type="checkbox"/> B <input checked="" type="checkbox"/> M <input checked="" type="checkbox"/> O <input checked="" type="checkbox"/>	<input checked="" type="checkbox"/>	
6	PAISAJE	<input checked="" type="checkbox"/>	
	URBANO	<input type="checkbox"/>	
	NATURAL	<input type="checkbox"/>	
<b>ELEMENTO</b>			E. ACTUAL
<b>EXTERIOR</b> * FACHADA			Fachada de huecos irregulares con puerta de entrada de madera de dos hojas. Fachada con zócalo a la tirolesa. Hueco de entrada en fachada lateral segado.  Mirador de valor con cercanas vistas y pie derecho de madera y zapata.  Cubierta de teja Arabe a dos aguas y una agua.
7	ALTURA <input type="checkbox"/> 1 <input type="checkbox"/> 2 <input checked="" type="checkbox"/> 3 <input type="checkbox"/> 4 <input type="checkbox"/> 5+	<input checked="" type="checkbox"/>	
8	ZOCALO	<input checked="" type="checkbox"/>	
9	COLOR	<input checked="" type="checkbox"/>	
10	CERRAJERIA <input type="checkbox"/> Fo <input type="checkbox"/> F <input checked="" type="checkbox"/> O <input type="checkbox"/>	<input checked="" type="checkbox"/>	
11	CARPINTERIA <input checked="" type="checkbox"/> M <input checked="" type="checkbox"/> H <input type="checkbox"/> O <input type="checkbox"/>	<input checked="" type="checkbox"/>	
12	PORTADA <input checked="" type="checkbox"/> D <input checked="" type="checkbox"/> A <input type="checkbox"/>	<input checked="" type="checkbox"/>	
13	TORREON	<input type="checkbox"/>	
14	GALERIA	<input type="checkbox"/>	
15	MIRADOR	<input checked="" type="checkbox"/>	
16	FRENTE COMERCIAL	<input type="checkbox"/>	
* CUBIERTA			
17	FORMA <input checked="" type="checkbox"/> I <input checked="" type="checkbox"/> T <input type="checkbox"/> A <input type="checkbox"/>	<input checked="" type="checkbox"/>	
18	MATERIAL <input type="checkbox"/> Tm <input checked="" type="checkbox"/> Th <input type="checkbox"/> O <input type="checkbox"/>	<input checked="" type="checkbox"/>	
19	ALERO <input checked="" type="checkbox"/> M <input checked="" type="checkbox"/> F <input type="checkbox"/> E <input type="checkbox"/>	<input checked="" type="checkbox"/>	
20	CORNISA <input type="checkbox"/> C <input type="checkbox"/> P <input type="checkbox"/> O <input type="checkbox"/>	<input checked="" type="checkbox"/>	
21	REMATES CORONACION	<input type="checkbox"/>	
<b>INTERIOR</b> * ACCESOS			
22	PUERTAS <input type="checkbox"/> 1 <input type="checkbox"/> 2 <input type="checkbox"/> O <input type="checkbox"/>	<input type="checkbox"/>	
23	ZAGUAN	<input type="checkbox"/>	
24	ACCESO <input type="checkbox"/> E <input type="checkbox"/> O <input type="checkbox"/>	<input type="checkbox"/>	
25	DECORACION	<input type="checkbox"/>	
26	PAVIMENTOS <input type="checkbox"/> C <input type="checkbox"/> Cr <input type="checkbox"/> O <input type="checkbox"/>	<input type="checkbox"/>	
* PATIO			
27	FORMA <input type="checkbox"/> C <input type="checkbox"/> R <input type="checkbox"/> O <input type="checkbox"/>	<input type="checkbox"/>	
28	PERISTILADO <input type="checkbox"/> 1 <input type="checkbox"/> 2 <input type="checkbox"/> 3 <input type="checkbox"/> 4 <input type="checkbox"/>	<input type="checkbox"/>	
29	ALTURAS <input type="checkbox"/> 1 <input type="checkbox"/> 2 <input type="checkbox"/> 3+ <input type="checkbox"/>	<input type="checkbox"/>	
30	ESTRUCTURA <input type="checkbox"/> D <input type="checkbox"/> A <input type="checkbox"/> C <input type="checkbox"/> E <input type="checkbox"/> Pm <input type="checkbox"/> Z <input type="checkbox"/>	<input type="checkbox"/>	
31	DECORACION <input type="checkbox"/> E <input type="checkbox"/> P <input type="checkbox"/> Fd <input type="checkbox"/> C <input type="checkbox"/> Cm <input type="checkbox"/>	<input type="checkbox"/>	
32	PAVIMENTOS <input type="checkbox"/> C <input type="checkbox"/> Cr <input type="checkbox"/> O <input type="checkbox"/>	<input type="checkbox"/>	
33	PASO A HUERTA JARDIN	<input type="checkbox"/>	
34	AGUA <input type="checkbox"/> F <input type="checkbox"/> A <input type="checkbox"/> Ax <input type="checkbox"/> P <input type="checkbox"/>	<input type="checkbox"/>	
* ESCALERA			
35	TRAMOS <input type="checkbox"/> 1 <input type="checkbox"/> 2 <input type="checkbox"/> 3 <input type="checkbox"/>	<input type="checkbox"/>	
36	NUMERO <input type="checkbox"/> P <input type="checkbox"/> 1 <input type="checkbox"/> 2 <input type="checkbox"/> + <input type="checkbox"/>	<input type="checkbox"/>	
37	CUBIERTA <input type="checkbox"/> A <input type="checkbox"/> B <input type="checkbox"/> A1 <input type="checkbox"/>	<input type="checkbox"/>	
38	DECORACION <input type="checkbox"/> B <input type="checkbox"/> P <input type="checkbox"/> E <input type="checkbox"/>	<input type="checkbox"/>	
39	PAVIMENTOS	<input type="checkbox"/>	
* ESTANCIAS			
40	ORGANIZACION <input type="checkbox"/> O <input type="checkbox"/> T <input type="checkbox"/>	<input type="checkbox"/>	
41	INSTALACIONES <input type="checkbox"/> H <input type="checkbox"/> C <input type="checkbox"/> T <input type="checkbox"/> A <input type="checkbox"/>	<input type="checkbox"/>	
42	DECORACION <input type="checkbox"/> P <input type="checkbox"/> C <input type="checkbox"/> P <input type="checkbox"/> A1 <input type="checkbox"/> Ar <input type="checkbox"/>	<input type="checkbox"/>	
43	SOLADOS	<input type="checkbox"/>	
* ADENDAS			
44	ALTURA <input type="checkbox"/> 1 <input type="checkbox"/> 2 <input type="checkbox"/> + <input type="checkbox"/>	<input type="checkbox"/>	
45	ADOSADO <input type="checkbox"/> L <input type="checkbox"/> T <input type="checkbox"/>	<input type="checkbox"/>	
46	EXENTO	<input type="checkbox"/>	
<b>JARDIN - HUERTO</b>			
* ORGANIZACION			
47	ACCESO <input type="checkbox"/> V <input type="checkbox"/> P <input type="checkbox"/> A <input type="checkbox"/>	<input type="checkbox"/>	
48	NIVELES <input type="checkbox"/> 1 <input type="checkbox"/> 2 <input type="checkbox"/> 3 <input type="checkbox"/> + <input type="checkbox"/>	<input type="checkbox"/>	
49	ORGANIZACION <input type="checkbox"/> F <input type="checkbox"/> L <input type="checkbox"/>	<input type="checkbox"/>	
50	PAVIMENTOS	<input type="checkbox"/>	
51	RELACION VIV.	<input type="checkbox"/>	
* PLANTACION			
52	ORGANIZACION <input type="checkbox"/> F <input type="checkbox"/> L <input type="checkbox"/>	<input type="checkbox"/>	
53	PLANTAS <input type="checkbox"/> A <input type="checkbox"/> Ar <input type="checkbox"/> P <input type="checkbox"/> F <input type="checkbox"/> O <input type="checkbox"/>	<input type="checkbox"/>	
* AGUA			
54	RIEGO <input type="checkbox"/> A <input type="checkbox"/> A1 <input type="checkbox"/> P <input type="checkbox"/>	<input type="checkbox"/>	
* CONSTRUCCIONES			
55	ARQUITECTURA <input type="checkbox"/> P <input type="checkbox"/> Pm <input type="checkbox"/> A <input type="checkbox"/> C <input type="checkbox"/> O <input type="checkbox"/>	<input type="checkbox"/>	
56	USO		DESHABITADA
57	ACCESIBILIDAD		BUENA
58	PROPUESTA DE ACTUACION		
59	PROPUESTA DE DECLARACION		
60	OBSERVACIONES		

COLOR N°  
Cal

V: VALOR D: DEGRADANTE I: INDIFERENTE

DELTA SUR S.A.

O. IDENTIFICACION

CLAVES	NIV. PROT.	GRADO
	4	2

I. DATOS SOBRE EL BIEN OBJETO DE CATALOGACION

- 1°. DENOMINACION (PRINCIPAL  , ACCESORIA  ).
- 2°. LOCALIZACION a) AND. b)GR. c)GR. UBICACION: Blanqueo Nuevo, 8
- 3°. USO DESHABITADA
- 4°. DESCRIPCION: (INMUEBLE  , PARTES P y A art. 11.2.  , ENTORNO art.11.2.  ,
- 5°. EPOCA AUTOR

TIPO DE REFERENCIA D2/03



DESCRIPCION



6° BIBLIOGRAFIA Y DOCUMENTACION GRAFICA

Ver: " Albayzín-Documentación "

7° ESTADO DE CONSERVACION Aceptable. Degradada

PARTES QUE FALTAN:

RESTAURACIONES:

8° OBSERVACIONES.

Inter 2ª vis: no . Conser'va placa de numeración del tipo cuadrado lobulado (n.10)

II.SITUACION JURIDICA.

- 1. TITULAR DºPROPIEDAD a) N y Ap.ORS. Eduardo Galvez Ortiz b) DOM.
- 2. USUARIOS. Aa) N y Ap. ORS. Ab) DOM.

III.DATOS ADMINISTRATIVOS

- 1°. EXPEDIENTE N°.
- 2°. INCOACION FECHAS
- 3°. PROTECCION PGOU: No catalogado

ENTORNO		V	D	I	E. ACTUAL	ESPECIFICACIONES
1	PAVIMENTACION	<input checked="" type="checkbox"/>			Empedrado granadino. Farolas de fundición.	de cemento en escale ras: posible sustitución de bise lado.
2	MOBILIARIO URBANO	<input checked="" type="checkbox"/>				
3	INSTALACIONES <input type="checkbox"/> A <input type="checkbox"/> D <input checked="" type="checkbox"/> I <input checked="" type="checkbox"/> O <input checked="" type="checkbox"/>			<input checked="" type="checkbox"/>		
4	EDIFICACION			<input checked="" type="checkbox"/>		
5	VISTAS <input type="checkbox"/> A <input type="checkbox"/> C <input type="checkbox"/> B <input checked="" type="checkbox"/> O <input type="checkbox"/>			<input checked="" type="checkbox"/>		
6	PAISAJE URBANO NATURAL			<input checked="" type="checkbox"/>		
ELEMENTO		V	D	I	E. ACTUAL	ESPECIFICACIONES
7	<b>EXTERIOR</b> * FACHADA				Color cal, aunque aparezca distin tas tonalidades como ocre azule y almagra. Posee una reja en planta baja. Carpintería de madera antigua de cuarterones.	Fachada en mal estado.  Restauración de carpintería.
8	ALTURA <input type="checkbox"/> 1 <input checked="" type="checkbox"/> 2 <input type="checkbox"/> 3 <input type="checkbox"/> 4 <input type="checkbox"/> 5+			<input checked="" type="checkbox"/>		
9	ZOCALO			<input checked="" type="checkbox"/>		
10	COLOR			<input checked="" type="checkbox"/>		
11	CERRAJERIA <input type="checkbox"/> F <input checked="" type="checkbox"/> X <input type="checkbox"/> F <input type="checkbox"/> O			<input checked="" type="checkbox"/>		
12	CARPINTERIA <input checked="" type="checkbox"/> M <input checked="" type="checkbox"/> X <input type="checkbox"/> H <input type="checkbox"/> O			<input checked="" type="checkbox"/>		
13	PORTADA <input checked="" type="checkbox"/> D <input checked="" type="checkbox"/> X <input type="checkbox"/> A <input type="checkbox"/>			<input checked="" type="checkbox"/>		
14	TORREON					
15	GALERIA					
16	MIRADOR					
17	FRENTE COMERCIAL					
18	* CUBIERTA					
19	FORMA <input checked="" type="checkbox"/> I <input checked="" type="checkbox"/> X <input type="checkbox"/> T <input type="checkbox"/> A <input type="checkbox"/>			<input checked="" type="checkbox"/>		
20	MATERIAL <input type="checkbox"/> T <input checked="" type="checkbox"/> m <input checked="" type="checkbox"/> X <input type="checkbox"/> T <input type="checkbox"/> h <input type="checkbox"/> O			<input checked="" type="checkbox"/>		
21	ALERO <input checked="" type="checkbox"/> M <input checked="" type="checkbox"/> X <input type="checkbox"/> F <input type="checkbox"/> P <input type="checkbox"/>			<input checked="" type="checkbox"/>		
22	CORNISA <input type="checkbox"/> C <input type="checkbox"/> F <input type="checkbox"/> O			<input checked="" type="checkbox"/>		
23	REMATES CORONACION					
24	* ACCESOS					
25	PUERTAS <input checked="" type="checkbox"/> 1 <input checked="" type="checkbox"/> X <input type="checkbox"/> 2 <input type="checkbox"/> 1 <input type="checkbox"/> 0			<input checked="" type="checkbox"/>		
26	ZAGUAN			<input checked="" type="checkbox"/>		
27	ACCESO <input type="checkbox"/> E <input checked="" type="checkbox"/> X <input type="checkbox"/> O			<input checked="" type="checkbox"/>		
28	DECORACION			<input checked="" type="checkbox"/>		
29	PAVIMENTOS <input type="checkbox"/> C <input type="checkbox"/> C <input checked="" type="checkbox"/> F <input checked="" type="checkbox"/> O <input checked="" type="checkbox"/> X			<input checked="" type="checkbox"/>		
30	* PATIO					
31	FORMA <input type="checkbox"/> C <input type="checkbox"/> R <input type="checkbox"/> O			<input checked="" type="checkbox"/>		
32	PERISTILADO <input type="checkbox"/> 1 <input type="checkbox"/> 2 <input type="checkbox"/> 3 <input type="checkbox"/> 4			<input checked="" type="checkbox"/>		
33	ALTURAS <input type="checkbox"/> 1 <input type="checkbox"/> 2 <input type="checkbox"/> 3+			<input checked="" type="checkbox"/>		
34	ESTRUCTURA <input type="checkbox"/> D <input type="checkbox"/> A <input type="checkbox"/> C <input type="checkbox"/> P <input type="checkbox"/> F <input type="checkbox"/> m <input type="checkbox"/> Z			<input checked="" type="checkbox"/>		
35	DECORACION <input type="checkbox"/> E <input type="checkbox"/> P <input type="checkbox"/> F <input type="checkbox"/> d <input type="checkbox"/> C <input type="checkbox"/> C <input type="checkbox"/> m			<input checked="" type="checkbox"/>		
36	PAVIMENTOS <input type="checkbox"/> C <input type="checkbox"/> C <input type="checkbox"/> F <input type="checkbox"/> O			<input checked="" type="checkbox"/>		
37	PASO A HUERTA JARDIN					
38	AGUA <input type="checkbox"/> F <input type="checkbox"/> A <input type="checkbox"/> A <input type="checkbox"/> P			<input checked="" type="checkbox"/>		
39	* ESCALERA					
40	TRAMOS <input type="checkbox"/> 1 <input type="checkbox"/> 2 <input checked="" type="checkbox"/> 3			<input checked="" type="checkbox"/>		
41	NUMERO <input checked="" type="checkbox"/> P <input type="checkbox"/> 1 <input type="checkbox"/> 2 <input type="checkbox"/> +			<input checked="" type="checkbox"/>		
42	CUBIERTA <input type="checkbox"/> A <input type="checkbox"/> B <input type="checkbox"/> A <input type="checkbox"/> 1			<input checked="" type="checkbox"/>		
43	DECORACION <input checked="" type="checkbox"/> B <input checked="" type="checkbox"/> X <input type="checkbox"/> P <input type="checkbox"/> E			<input checked="" type="checkbox"/>		
44	PAVIMENTOS			<input checked="" type="checkbox"/>		
45	* ESTANCIAS					
46	ORGANIZACION <input type="checkbox"/> O <input checked="" type="checkbox"/> T <input checked="" type="checkbox"/> X			<input checked="" type="checkbox"/>		
47	INSTALACIONES <input type="checkbox"/> H <input type="checkbox"/> C <input type="checkbox"/> T <input type="checkbox"/> A			<input checked="" type="checkbox"/>		
48	DECORACION <input type="checkbox"/> P <input type="checkbox"/> C <input type="checkbox"/> P <input type="checkbox"/> A <input type="checkbox"/> A <input type="checkbox"/> A <input type="checkbox"/>			<input checked="" type="checkbox"/>		
49	SOLADOS			<input checked="" type="checkbox"/>		
50	* ADENDAS					
51	ALTURA <input type="checkbox"/> 1 <input type="checkbox"/> 2 <input type="checkbox"/> +			<input checked="" type="checkbox"/>		
52	ADOSADO <input type="checkbox"/> E <input type="checkbox"/> T			<input checked="" type="checkbox"/>		
53	EXENTO					
54	JARDIN - HUERTO					
55	* ORGANIZACION					
56	ACCESO <input checked="" type="checkbox"/> V <input checked="" type="checkbox"/> X <input type="checkbox"/> P <input type="checkbox"/> A			<input checked="" type="checkbox"/>		
57	NIVELES <input checked="" type="checkbox"/> 1 <input checked="" type="checkbox"/> X <input type="checkbox"/> 2 <input type="checkbox"/> 3 <input type="checkbox"/> +			<input checked="" type="checkbox"/>		
58	ORGANIZACION <input type="checkbox"/> F <input checked="" type="checkbox"/> L <input checked="" type="checkbox"/> X			<input checked="" type="checkbox"/>		
59	PAVIMENTOS <input type="checkbox"/> F <input type="checkbox"/> L <input checked="" type="checkbox"/> X			<input checked="" type="checkbox"/>		
60	RELACION VIV.			<input checked="" type="checkbox"/>		
61	* PLANTACION					
62	ORGANIZACION <input type="checkbox"/> F <input type="checkbox"/> L <input checked="" type="checkbox"/> X			<input checked="" type="checkbox"/>		
63	PLANTAS <input type="checkbox"/> A <input type="checkbox"/> R <input type="checkbox"/> A <input type="checkbox"/> E <input type="checkbox"/> P <input type="checkbox"/> F <input type="checkbox"/> O <input type="checkbox"/>			<input checked="" type="checkbox"/>		
64	* AGUA					
65	RIEGO <input type="checkbox"/> A <input type="checkbox"/> A <input type="checkbox"/> P			<input checked="" type="checkbox"/>		
66	* CONSTRUCCIONES					
67	ARQUITECTURA <input type="checkbox"/> P <input type="checkbox"/> P <input type="checkbox"/> B <input type="checkbox"/> A <input type="checkbox"/> C <input type="checkbox"/> O			<input checked="" type="checkbox"/>		
68	USO					
69	ACCESIBILIDAD					
70	PROPUESTA DE ACTUACION					
71	PROPUESTA DE DECLARACION					
72	OBSERVACIONES					

COLOR Nº  
Cal



# PLAN ESPECIAL DEL ALBAYZIN DE GRANADA

## CATALOGO

**NOTA** -- El grado asignado a cada elemento tiene caracter indicativo. El Ayuntamiento, de oficio o a instancia del interesado, podrá proponer la modificación del grado de catalogación de un inmueble, a la vista de la documentación informativa aportada en la solicitud de licencia.

Distrito


8

Seccion

3

Manzana

11



O. IDENTIFICACION

CLAVES	NIV. PROT.	GRADO
	3	1

I. DATOS SOBRE EL BIEN OBJETO DE CATALOGACION

1º. DENOMINACION (PRINCIPAL  , ACCESORIA  ).

2º. LOCALIZACION a) AND. b)GR. c)GR. UBICACION:

San Gregorio Alto, 30

3º. USO INSTITUCIONAL.DOMESTICO

4º. DESCRIPCION: (INMUEBLE  , PARTES P y A art. 11.2.  , ENTORNO art.11.2.  ,

5º EPOCA


AUTOR

TIPO DE REFERENCIA D1/D2



DESCRIPCION

Edificio de dos plantas con disposición irregular de huecos. Fachada enjabelgada, con revestimiento de mortero de cemento, a la tirolesa en planta baja. Puerta decentrada, sobre la que se abre un balcón de pequeño vuelo con pletina de hierro y jabalcoes curvos con puntas. Ambos huecos se protegen por un tejazoz apoyado en jabalcoes. El mismo esquema con positivo de huecos se repiten en el lateral derecho de la fachada. Rejas carceleras de distintos formatos. Cubre la fachada un alero, pintado en marrón, con canes dobles moldurados.



6º BIBLIOGRAFIA Y DOCUMENTACION GRAFICA

Ver: " Albayzín-Documentación "

7º ESTADO DE CONSERVACION Aceptable

PARTES QUE FALTAN:

RESTAURACIONES:

8º OBSERVACIONES.

II.SITUACION JURIDICA.

1. TITULAR DPROPIEDAD a) N y Ap.ORS. Comunidad Islámica de España b) DOM.

2. USUARIOS. Aa) N y Ap. ORS. Ab) DOM.

III.DATOS ADMINISTRATIVOS

1º. EXPEDIENTE Nº.

2º. INCOACION FECHAS

3º. PROTECCION PGOU:

3

GRANADA - ALBAYZIN		ELEMENTOS		N°		
Situación c/ Cr. Madraza, S.Gregorio Alto, 30						
ENTORNO		V D I	E. ACTUAL	ESPECIFICACIONES		
1	PAVIMENTACION	<input checked="" type="checkbox"/>	Empedrado y asfalto, sin aceras	Eliminación de capa asfáltica.		
2	MOBILIARIO URBANO	<input checked="" type="checkbox"/>				
3	INSTALACIONES <input type="checkbox"/> A <input type="checkbox"/> D <input type="checkbox"/> O <input type="checkbox"/>	<input checked="" type="checkbox"/>				
4	EDIFICACION	<input checked="" type="checkbox"/>				
5	VISTAS <input type="checkbox"/> A <input type="checkbox"/> C <input type="checkbox"/> B <input type="checkbox"/> O <input type="checkbox"/>	<input checked="" type="checkbox"/>	Vistas al Sacromonte.			
6	PAISAJE	<input checked="" type="checkbox"/>				
URBANO		<input checked="" type="checkbox"/>				
NATURAL		<input checked="" type="checkbox"/>				
ELEMENTO		V D I	E. ACTUAL	ESPECIFICACIONES		
EXTERIOR * FACHADA						
7	ALTURA <input type="checkbox"/> 1 <input checked="" type="checkbox"/> 2 <input checked="" type="checkbox"/> 3 <input type="checkbox"/> 4 <input type="checkbox"/> 5+	<input checked="" type="checkbox"/>	Distribución irregular de huecos.	Pintura y reparación de revoco. Eliminación de revestimientos de mortero de cemento a la tirolesa.		
8	ZOCALO	<input checked="" type="checkbox"/>	A la tirolesa.			
9	COLOR	<input checked="" type="checkbox"/>	Enjalbegada.			
10	CERRAJERIA <input type="checkbox"/> F <input checked="" type="checkbox"/> O <input type="checkbox"/>	<input checked="" type="checkbox"/>				
11	CARPINTERIA <input type="checkbox"/> M <input checked="" type="checkbox"/> H <input type="checkbox"/> O <input type="checkbox"/>	<input checked="" type="checkbox"/>	Rejas carceleras de forja.			
12	PORTADA <input type="checkbox"/> D <input type="checkbox"/> A <input type="checkbox"/>	<input checked="" type="checkbox"/>				
13	TORREON	<input checked="" type="checkbox"/>				
14	GALERIA	<input checked="" type="checkbox"/>				
15	MIRADOR	<input checked="" type="checkbox"/>				
16	FRENTE COMERCIAL	<input checked="" type="checkbox"/>				
* CUBIERTA						
17	FORMA <input type="checkbox"/> I <input checked="" type="checkbox"/> T <input type="checkbox"/> A <input type="checkbox"/>	<input checked="" type="checkbox"/>	Alero pintado en/marrón, con canes dobles moldurados que forma tejároz en el remate de dos ejes de huecos.		Reparación del alero. Conservación del tejároz.	
18	MATERIAL <input type="checkbox"/> M <input checked="" type="checkbox"/> H <input type="checkbox"/> O <input type="checkbox"/>	<input checked="" type="checkbox"/>				
19	ALERO <input type="checkbox"/> M <input checked="" type="checkbox"/> F <input type="checkbox"/> P <input type="checkbox"/>	<input checked="" type="checkbox"/>				
20	CORNISA <input type="checkbox"/> C <input type="checkbox"/> F <input type="checkbox"/> O <input type="checkbox"/>	<input checked="" type="checkbox"/>				
21	REMATES CORONACION	<input checked="" type="checkbox"/>				
INTERIOR * ACCESOS						
22	PUERTAS <input type="checkbox"/> 1 <input checked="" type="checkbox"/> 2 <input type="checkbox"/> 0	<input checked="" type="checkbox"/>	Puerta descentrada. Bajo hueco adintelado y recercado con azulejos, se abre una puerta de madera formando arco de medio punto. Zaguán con empedrado grabadino (1 x 1). Pavimentos cerámicos e hidráulicos.			
23	ZAGUAN	<input checked="" type="checkbox"/>				
24	ACCESO <input type="checkbox"/> E <input checked="" type="checkbox"/> O <input type="checkbox"/>	<input checked="" type="checkbox"/>				
25	DECORACION	<input checked="" type="checkbox"/>				
26	PAVIMENTOS <input type="checkbox"/> C <input type="checkbox"/> C <input type="checkbox"/> O <input checked="" type="checkbox"/>	<input checked="" type="checkbox"/>				
* PATIO						
27	FORMA <input type="checkbox"/> C <input checked="" type="checkbox"/> R <input type="checkbox"/> O <input type="checkbox"/>	<input checked="" type="checkbox"/>	Lateral este porticado, en el que existe una columna toscana con zapatas aquilladas. La galería alta posee balaustrada de madera torneada y pie derecho de madera con zapatas lobuladas. En el patio existe un pilar y una fuente de taza baja poligonal; se ha levantado un cuerpo a terraza.			
28	PERISTILADO <input type="checkbox"/> 1 <input checked="" type="checkbox"/> 2 <input type="checkbox"/> 3 <input type="checkbox"/> 4	<input checked="" type="checkbox"/>				
29	ALTURAS <input type="checkbox"/> 1 <input checked="" type="checkbox"/> 2 <input type="checkbox"/> 3+	<input checked="" type="checkbox"/>				
30	ESTRUCTURA <input type="checkbox"/> D <input checked="" type="checkbox"/> A <input checked="" type="checkbox"/> C <input type="checkbox"/> P <input type="checkbox"/> P <input checked="" type="checkbox"/> M <input checked="" type="checkbox"/> 2 <input checked="" type="checkbox"/>	<input checked="" type="checkbox"/>				
31	DECORACION <input type="checkbox"/> E <input type="checkbox"/> P <input type="checkbox"/> F <input type="checkbox"/> C <input type="checkbox"/> C <input type="checkbox"/> M	<input checked="" type="checkbox"/>				
32	PAVIMENTOS <input type="checkbox"/> C <input type="checkbox"/> C <input type="checkbox"/> O <input type="checkbox"/>	<input checked="" type="checkbox"/>				
33	PASO A HUERTA JARDIN	<input checked="" type="checkbox"/>				
34	AGUA <input type="checkbox"/> F <input checked="" type="checkbox"/> A <input checked="" type="checkbox"/> A <input type="checkbox"/> P <input type="checkbox"/>	<input checked="" type="checkbox"/>				
* ESCALERA						
35	TRAMOS <input type="checkbox"/> 1 <input checked="" type="checkbox"/> 2 <input checked="" type="checkbox"/> 3	<input checked="" type="checkbox"/>				
36	NUMERO <input type="checkbox"/> P <input checked="" type="checkbox"/> 1 <input type="checkbox"/> 2 <input type="checkbox"/> +	<input checked="" type="checkbox"/>				
37	CUBIERTA <input type="checkbox"/> A <input type="checkbox"/> B <input type="checkbox"/> A <input type="checkbox"/> L	<input checked="" type="checkbox"/>				
38	DECORACION <input type="checkbox"/> B <input checked="" type="checkbox"/> P <input type="checkbox"/> E	<input checked="" type="checkbox"/>				
39	PAVIMENTOS	<input checked="" type="checkbox"/>				
* ESTANCIAS						
40	ORGANIZACION <input type="checkbox"/> O <input checked="" type="checkbox"/> T <input checked="" type="checkbox"/>	<input checked="" type="checkbox"/>				
41	INSTALACIONES <input type="checkbox"/> H <input type="checkbox"/> C <input type="checkbox"/> T <input type="checkbox"/> A	<input checked="" type="checkbox"/>				
42	DECORACION <input type="checkbox"/> P <input type="checkbox"/> C <input type="checkbox"/> P <input type="checkbox"/> A <input type="checkbox"/> A <input type="checkbox"/>	<input checked="" type="checkbox"/>				
43	SOLADOS	<input checked="" type="checkbox"/>				
* ADENDAS						
44	ALTURA <input type="checkbox"/> 1 <input checked="" type="checkbox"/> 2 <input type="checkbox"/> +	<input checked="" type="checkbox"/>				
45	ADOSADO <input type="checkbox"/> L <input checked="" type="checkbox"/> T <input type="checkbox"/>	<input checked="" type="checkbox"/>				
46	EXENTO	<input checked="" type="checkbox"/>				
JARDIN - HUERTO						
* ORGANIZACION						
47	ACCESO <input type="checkbox"/> V <input type="checkbox"/> P <input checked="" type="checkbox"/> A <input checked="" type="checkbox"/>	<input checked="" type="checkbox"/>	Destacan varios cipreses de gran altura. Pavimento de ladrillo.		Mantenimiento de la plantación actual y tratamiento del jardín según tipo, reconociendo la organización fecha y plantación existente hasta reciente de la que hay documentación.	
48	NIVELES <input type="checkbox"/> 1 <input checked="" type="checkbox"/> 2 <input checked="" type="checkbox"/> 3 <input type="checkbox"/> +	<input checked="" type="checkbox"/>				
49	ORGANIZACION <input type="checkbox"/> F <input checked="" type="checkbox"/> L <input type="checkbox"/>	<input checked="" type="checkbox"/>	Aljibe.			
50	PAVIMENTOS	<input checked="" type="checkbox"/>				
51	RELACION VIV.	<input checked="" type="checkbox"/>				
* PLANTACION						
52	ORGANIZACION <input type="checkbox"/> F <input checked="" type="checkbox"/> L <input type="checkbox"/>	<input checked="" type="checkbox"/>	Existe un pilar bajo pabellón y portico que cierra un lateral del jardín.			
53	PLANTAS <input type="checkbox"/> A <input checked="" type="checkbox"/> A <input checked="" type="checkbox"/> P <input checked="" type="checkbox"/> F <input checked="" type="checkbox"/> O <input checked="" type="checkbox"/>	<input checked="" type="checkbox"/>				
* AGUA						
54	RIEGO <input type="checkbox"/> A <input type="checkbox"/> A <input checked="" type="checkbox"/> P <input type="checkbox"/>	<input checked="" type="checkbox"/>				
* CONSTRUCCIONES						
55	ARQUITECTURA <input type="checkbox"/> P <input type="checkbox"/> P <input type="checkbox"/> A <input type="checkbox"/> C <input type="checkbox"/> O <input type="checkbox"/>	<input checked="" type="checkbox"/>	Piscina.			
56	USO		INSTITUCIONAL Y DOMESTICO			
57	ACCESIBILIDAD		RUINA, VEHICULO Y PEATONAL			
58	PROPUESTA DE ACTUACION					
59	PROPUESTA DE DECLARACION					
60	OBSERVACIONES					
Edificio propiedad de la Comunidad Islamica do España						

COLOR N°

cal

# PLAN ESPECIAL DEL ALBAYZIN DE GRANADA

## CATALOGO

**NOTA.—** El grado asignado a cada elemento tiene caracter indicativo. El Ayuntamiento, de oficio o a instancia del interesado, podrá proponer la modificación del grado de catalogación de un inmueble, a la vista de la documentación informativa aportada en la solicitud de licencia.

Distrito


Seccion

8

3

Manzana

12



O. IDENTIFICACION

CLAVES	NIV. PROT.	GRADO
	3	1

I. DATOS SOBRE EL BIEN OBJETO DE CATALOGACION

1º. DENOMINACION (PRINCIPAL , ACCESORIA ).

2º. LOCALIZACION a) AND. b)GR. c)GR. UBICACION: Fajalauza (Tb. Crta. Murcia), 48

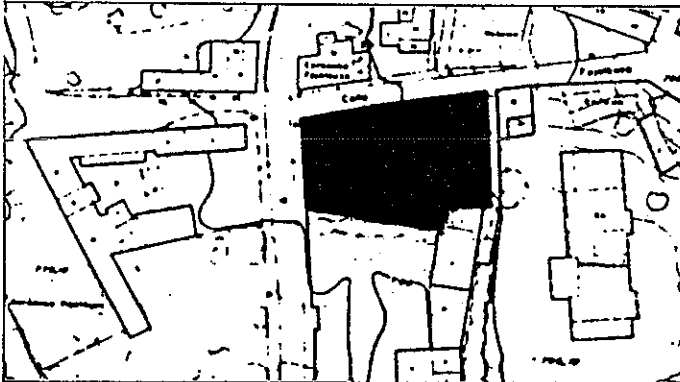
3º. USO INDUSTRIA ( CERAMICA )

4º. DESCRIPCION: (INMUEBLE , PARTES P y A art. 11.2. , ENTORNO art.11.2. ,

5º EPOCA


AUTOR

TIPO DE REFERENCIA D2



DESCRIPCION

Edificación que comprende las instalaciones de producción de cerámica de fajalauza. Se conservan dos interesantes hornos Arabes; el mayor (3x8x1,85) mantiene íntegra su estructura (incluyendo el "azefri" o parte baja); el segundo, más pequeño, llamado "Almeria" (horno de reverbero) se utilizaba para la obtención del blanco árabe. En el patio se conservan grandes piedras de molino ("solera" y "bolaera").



6º BIBLIOGRAFIA Y DOCUMENTACION GRAFICA

Ver: " Albayzín-Documentación "

7º ESTADO DE CONSERVACION Degradado

PARTES QUE FALTAN:

RESTAURACIONES:

8º OBSERVACIONES.

II. SITUACION JURIDICA.

1. TITULAR DPROPIEDAD a) N y Ap.ORS,

b) DOM.

2. USUARIOS. Aa) N y Ap. ORS.

Ab) DOM.

III. DATOS ADMINISTRATIVOS

1º. EXPEDIENTE Nº.

2º. INCOACION FECHAS

3º. PROTECCION PGOU: No catalogado.

GRANADA - ALBAYZIN

ELEMENTOS

Nº

Situación c/X Fajalauza, 48 (Tb.por Crta. Murcia)

ENTORNO		P	V	D	I	E. ACTUAL	ESPECIFICACIONES		
1	PAVIMENTACION				X	Pavimento asfáltico.			
2	MOBILIARIO URBANO								
3	INSTALACIONES	A	X	D	O				
4	EDIFICACION								
5	VISTAS	A	C	B	X	O			
6	PAISAJE								
	URBANO								
	NATURAL								
ELEMENTO						E. ACTUAL	ESPECIFICACIONES		
<b>EXTERIOR</b>									
* FACHADA									
7	ALTURA	1	2	X	3	4	5+		
8	ZOCALO								No tiene zócalo.
9	COLOR								Cal.
10	CERRAJERIA	F	X	F	O				Rejas carceleras.
11	CARPINTERIA	M	X	H	O				
12	PORTADA	B	X	A					
13	TORREON								Por carretera de Murcia tiene un gran portón adintelado de madera además de entrada por calle Fajalauza.
14	GALERIA								
15	MIRADOR								
16	FRENTE COMERCIAL								
* CUBIERTA									
17	FORMA	I	X	T	A				
18	MATERIAL	Tm	X	Th	O				
19	ALERO	M	X	F	P				
20	CORNISA	C	X	P	O				
21	REMATES CORONACION								Caballete vidriado en blanco y verde.
<b>INTERIOR</b>									
* ACCESOS									
22	PUERTAS	1	2	X	O				
23	ZAGUAN								
24	ACCESO	E	X	O					Posee varios accesos tanto por patio como por calle.
25	DECORACION								
26	PAVIMENTOS	C	X	Cr	O				
* PATIO									
27	FORMA	C	X	R	O				
28	PERISTILADO	1	2	3	4				
29	ALTURAS	1	2	3+					
30	ESTRUCTURA	D	A	C	P	Pm	Z		
31	DECORACION	E	P	Fa	C	Cm			
32	PAVIMENTOS	C	X	Cr	O				
33	PASO A HUERTA JARDIN								
34	AGUA	F	A	A	P				
* ESCALERA									
35	TRAMOS	1	2	3					
36	NUMERO	P	X	1	2	+			
37	CUBIERTA	A	B	A					
38	DECORACION	B	X	P	E				
39	PAVIMENTOS								
* ESTANCIAS									
40	ORGANIZACION	O	X	T					
41	INSTALACIONES	H	C	T	A				
42	DECORACION	P	C	P	A	A			
43	SOLADOS								
* ADENDAS									
44	ALTURA	1	X	2	+				
45	ADOSADO	L	X	T					
46	EXENTO								
<b>JARDIN - HUERTO</b>									
* ORGANIZACION									
47	ACCESO	V	X	P	A				
48	NIVELES	1	X	2	3	+			
49	ORGANIZACION	F	X	L					
50	PAVIMENTOS								
51	RELACION VIV.								
* PLANTACION									
52	ORGANIZACION	F	X	L					
53	PLANTAS	A	X	A	P	X	X	O	
* AGUA									
54	RIEGO	A	X	A	P				
* CONSTRUCCIONES									
55	ARQUITECTURA	P	X	P	A	C	O		
56	USO					INDUSTRIA (CERAMICA)			
57	ACCESIBILIDAD					BUENA			
58	PROPUESTA DE ACTUACION								
59	PROPUESTA DE DECLARACION								
60	OBSERVACIONES								
Se conservan elementos que pueden considerarse parte del patrimonio etnográfico ó arqueológico-industrial, cuya conservación debería ir unida a la reutilización de los mismos, lo que no es posible sin las necesarias ayudas oficiales para el fomento de oficios artesanales.									
								COLOR Nº	
								Cal	

V: VALOR D: DEGRADANTE I: INDIFERENTE

DELTA SUR S.A.



O. IDENTIFICACION

I. DATOS SOBRE EL BIEN OBJETO DE CATALOGACION

CLAVES	NIV. PROT.	GRADO
	3	1

1º. DENOMINACION (PRINCIPAL  , ACCESORIA  ).

2º. LOCALIZACION a) AND. b)GR. c)GR. UBICACION: Alberzana, 28

3º. USO DESHABITADA

4º. DESCRIPCION: (INMUEBLE  , PARTES P y A art. 11.2.  , ENTORNO art.11.2.  ,


5º EPOCA AUTOR

TIPO DE REFERENCIA C2/E



DESCRIPCION

Edificio de dos plantas pintado de cal que presenta torre lateral adintelada. El acceso a vivienda mediante camino empedrado cubierto de armadura ligera arriate abovedando dicho paseo de rosales y plantas trepadoras. Jardines-huertos que dan acceso a vivienda que hacen aumento de valor. Estos se encuentran en tres niveles.



6º BIBLIOGRAFIA Y DOCUMENTACION GRAFICA

Ver: " Albayzín-Documentación "

7º ESTADO DE CONSERVACION Degradado

PARTES QUE FALTAN:

RESTAURACIONES:

8º OBSERVACIONES.

Inter 2ª vis : no

II. SITUACION JURIDICA.

1. TITULAR DPROPIEDAD a) N y Ap.ORS.

b) DOM.

2. USUARIOS. Aa) N y Ap. ORS.

Ab) DOM.

III. DATOS ADMINISTRATIVOS

1º. EXPEDIENTE Nº.

2º. INCOACION FECHAS

3º. PROTECCION PGOU: 3

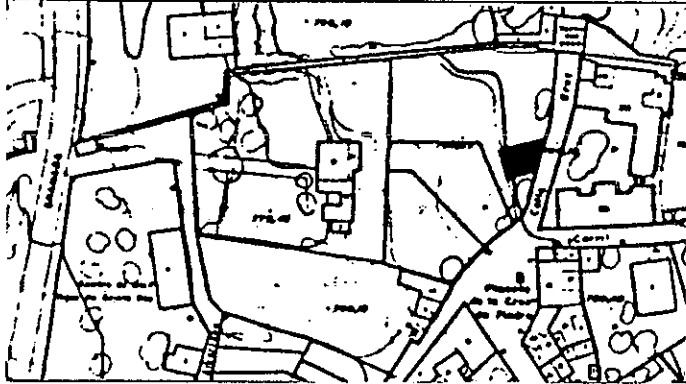
GRANADA .. ALBAYZIN		ELEMENTOS			N°					
Situación C/X. Albarana, 28										
<b>ENTORNO</b>		V	D	I	E. ACTUAL	ESPECIFICACIONES				
1	PAVIMENTACION			X		Pavimentación de la calle de em-				
2	MOBILIARIO URBANO			X		prado granadino.				
3	INSTALACIONES	A	D	O		Presenta farola de fundición.				
4	EDIFICACION									
5	VISTAS	A	C	B	X	X				
6	PAISAJE						Vistas a las murallas Arabes.			
	URBANO			X						
	NATURAL			X						
<b>ELEMENTO</b>					E. ACTUAL	ESPECIFICACIONES				
<b>EXTERIOR</b>										
* FACHADA										
7	ALTURA	1	2	3	X	4	5+		Fachada exterior de dos plantas	
8	ZOCALO				X				Torreón.	
9	COLOR				X				Cal.	
10	CERRAJERIA	F	X	F	O					
11	CARPINTERIA	M	X	H	O					Otras de las fachadas presentan
12	PORTADA	D	X	X						puertas de entrada en arco de
13	TORREON				X					medio punto.
14	GALERIA									
15	MIRADOR									
16	FRENTE COMERCIAL									
* CUBIERTA										
17	FORMA	I	X	T	A					
18	MATERIAL	T	X	Th	O					Cubierta de teja Arabe a diver-
19	ALERO	M	X	F	P					sas aguas con con alero de madera.
20	CORNISA	C	P	O						
21	REMATES CORONACION									
<b>INTERIOR</b>										
* ACCESOS										
22	PUERTAS	1	2	10	X					
23	ZAGUAN				X					Puertas de acceso de valor de dos
24	ACCESO	E	X	O						hojas con claveteado y llamador
25	DECORACION									antiguos.
26	PAVIMENTOS	C	C	O						
* PATIO										
27	FORMA	C	R	O	X					Acceso a eje mediante boveda de
28	PERISTILADO	1	2	3	4					planta trepadoras.
29	ALTURAS	1	2	3+						
30	ESTRUCTURA	D	A	C	P	Pm	Z			El patio presenta en la unica gale-
31	DECORACION	E	F	Fd	C	Cm				ria conservada tres arcos de medio
32	PAVIMENTOS	C	C	O						punto siendo el central de mayor
33	PASO A HUERTA JARDIN									radio, siendo la segunda planta
34	AGUA	F	A	Ar	P					de iguales características que la
* ESCALERA										planta baja.
35	TRAMOS	1	2	3	X					
36	NUMERO	P	X	1	2	+				
37	CUBIERTA	A	X	B	A					
38	DECORACION	B	P	E						
39	PAVIMENTOS									
* ESTANCIAS										
40	ORGANIZACION	O	X	T						
41	INSTALACIONES	H	C	T	A					
42	DECORACION	P	C	P	A	Ar				
43	SOLADOS									
* ADENDAS										
44	ALTURA	1	2	+						
45	ADOSADO	D	T							
46	EXENTO									
<b>JARDIN - HUERTO</b>										
* ORGANIZACION										
47	ACCESO	V	P	A	X					
48	NIVELES	1	2	3	X	+				Jardín-Huerto de valor, el cual
49	ORGANIZACION	F	L	X						situado a tres niveles distintos
50	PAVIMENTOS									en consecuencia con la estructura
51	RELACION VIV.									topografica de la zona, subiendo
52	ORGANIZACION	F	L	X						de nivel en relacion al acercam-
53	PLANTAS	A	X	A	P	X	X	X	X	iento a la edificación.
* AGUA										
54	RIEGO	A	A	P	grues	X				
* CONSTRUCCIONES										
55	ARQUITECTURA	P	P	A	X	O				Presenta arriade de entrada a
56	USO									vivienda abovedado.
57	ACCESIBILIDAD									DES-HABITADA
58	PROPUESTA DE ACTUACION									BUENA
59	PROPUESTA DE DECLARACION									
60	OBSERVACIONES									
Visitar interior para completar datos de catalogación.						COLOR N°				
						Cal				

O. IDENTIFICACION

CLAVES	NIV. PROT.	GRADO
	4	1


I. DATOS SOBRE EL BIEN OBJETO DE CATALOGACION

- 1º. DENOMINACION (PRINCIPAL  , ACCESORIA  ).
- 2º. LOCALIZACION a) AND. b)GR. c)GR. UBICACION: c/ Cruz de piedra, 1
- 3º. USO DOMESTICO.UNIFAMILIAR
- 4º. DESCRIPCION: (INMUEBLE  , PARTES P y A art. 11.2.  , ENTORNO art.11.2.  ,
- 5º EPOCA AUTOR TIPO DE REFERENCIA 01/02



DESCRIPCION

Edificio de tres plantas, con apilastramiento de fachada, la cual aparece enjalbegada y protegida por un alero de madera con cañes rectangulares pintado en almagra.



6º BIBLIOGRAFIA Y DOCUMENTACION GRAFICA

Ver: " Albayzín-Documentación "

7º ESTADO DE CONSERVACION Degradado.  
PARTES QUE FALTAN:

RESTAURACIONES:

8º OBSERVACIONES.

II.SITUACION JURIDICA.

- 1. TITULAR DPROPIEDAD a) N y Ap.ORS. Mercedes Montoro Mendez b) DOM.
- 2. USUARIOS. Aa) N y Ap. ORS. Ab) DOM.

III.DATOS ADMINISTRATIVOS

- 1º. EXPEDIENTE Nº.
- 2º. INCOACION FECHAS
- 3º. PROTECCION PGOU: No catalogado

Situación c/.

Cruz de piedra, 1

ENTORNO		V	D	I	E. ACTUAL	ESPECIFICACIONES
1	PAVIMENTACION					
2	MOBILIARIO URBANO	<input checked="" type="checkbox"/>			Farola fundición.	
3	INSTALACIONES <input type="checkbox"/> <input type="checkbox"/> <input type="checkbox"/> <input checked="" type="checkbox"/>					
4	EDIFICACION					
5	VISTAS <input type="checkbox"/> <input type="checkbox"/> <input type="checkbox"/> <input type="checkbox"/> <input type="checkbox"/>	<input checked="" type="checkbox"/>			Vistas a la plaza de la Cruz de Piedra.	
6	PAISAJE URBANO NATURAL					
ELEMENTO		V	D	I	E. ACTUAL	ESPECIFICACIONES
<b>EXTERIOR</b> * FACHADA						
7	ALTURA <input type="checkbox"/> <input checked="" type="checkbox"/> <input type="checkbox"/> <input type="checkbox"/> <input type="checkbox"/> <input type="checkbox"/>				Apilastrada.	Reparación del alero.
8	ZOCALO					Pintura de fachada.
9	COLOR					
10	CERRAJERIA <input type="checkbox"/> <input type="checkbox"/> <input type="checkbox"/> <input checked="" type="checkbox"/>				Enjalbegada.	
11	CARPINTERIA <input checked="" type="checkbox"/> <input type="checkbox"/> <input type="checkbox"/>					
12	PORTADA <input type="checkbox"/> <input checked="" type="checkbox"/>				Distribución irregular de huecos.	Mantener apilastramiento.
13	TORREON					
14	GALERIA					
15	MIRADOR					
16	FRENTE COMERCIAL					
* CUBIERTA						
17	FORMA <input type="checkbox"/> <input checked="" type="checkbox"/> <input type="checkbox"/> <input type="checkbox"/>					
18	MATERIAL <input type="checkbox"/> <input checked="" type="checkbox"/> <input type="checkbox"/> <input type="checkbox"/>					
19	ALERO <input checked="" type="checkbox"/> <input type="checkbox"/> <input type="checkbox"/>					
20	CORNISA <input type="checkbox"/> <input type="checkbox"/> <input type="checkbox"/>					
21	REMATES CORONACION					
<b>INTERIOR</b> * ACCESOS						
22	PUERTAS <input checked="" type="checkbox"/> <input type="checkbox"/> <input type="checkbox"/>					
23	ZAGUAN					
24	ACCESO <input type="checkbox"/> <input checked="" type="checkbox"/>					
25	DECORACION					
26	PAVIMENTOS <input type="checkbox"/> <input type="checkbox"/> <input checked="" type="checkbox"/>					
* PATIO						
27	FORMA <input type="checkbox"/> <input type="checkbox"/> <input checked="" type="checkbox"/>					
28	PERISTILADO <input type="checkbox"/> <input type="checkbox"/> <input type="checkbox"/> <input type="checkbox"/>					
29	ALTURAS <input type="checkbox"/> <input type="checkbox"/> <input type="checkbox"/> <input type="checkbox"/>					
30	ESTRUCTURA <input type="checkbox"/> <input type="checkbox"/> <input type="checkbox"/> <input type="checkbox"/> <input type="checkbox"/> <input type="checkbox"/> <input type="checkbox"/>					
31	DECORACION <input type="checkbox"/> <input type="checkbox"/> <input type="checkbox"/> <input type="checkbox"/> <input type="checkbox"/> <input type="checkbox"/>					
32	PAVIMENTOS <input type="checkbox"/> <input type="checkbox"/> <input checked="" type="checkbox"/>					
33	PASO A HUERTA JARDIN					
34	AGUA <input type="checkbox"/> <input type="checkbox"/> <input type="checkbox"/> <input type="checkbox"/> <input type="checkbox"/>					
* ESCALERA						
35	TRAMOS <input checked="" type="checkbox"/> <input type="checkbox"/> <input type="checkbox"/>					
36	NUMERO <input type="checkbox"/> <input checked="" type="checkbox"/> <input type="checkbox"/> <input type="checkbox"/>					
37	CUBIERTA <input type="checkbox"/> <input checked="" type="checkbox"/> <input type="checkbox"/>					
38	DECORACION <input type="checkbox"/> <input type="checkbox"/> <input type="checkbox"/>					
39	PAVIMENTOS					
* ESTANCIAS						
40	ORGANIZACION <input type="checkbox"/> <input checked="" type="checkbox"/>				Interior muy transformado.	
41	INSTALACIONES <input type="checkbox"/> <input type="checkbox"/> <input type="checkbox"/> <input type="checkbox"/>					
42	DECORACION <input type="checkbox"/> <input type="checkbox"/> <input type="checkbox"/> <input type="checkbox"/> <input type="checkbox"/>					
43	SOLADOS					
* ADENDAS						
44	ALTURA <input type="checkbox"/> <input type="checkbox"/> <input type="checkbox"/>					
45	ADOSADO <input type="checkbox"/> <input type="checkbox"/>					
46	EXENTO					
<b>JARDIN - HUERTO</b>						
* ORGANIZACION						
47	ACCESO <input checked="" type="checkbox"/> <input type="checkbox"/> <input type="checkbox"/>					
48	NIVELES <input type="checkbox"/> <input type="checkbox"/> <input checked="" type="checkbox"/> <input type="checkbox"/>					
49	ORGANIZACION <input type="checkbox"/> <input checked="" type="checkbox"/>					
50	PAVIMENTOS					
51	RELACION VIV.					
* PLANTACION						
52	ORGANIZACION <input type="checkbox"/> <input checked="" type="checkbox"/>					
53	PLANTAS <input type="checkbox"/> <input type="checkbox"/> <input type="checkbox"/> <input type="checkbox"/> <input type="checkbox"/> <input checked="" type="checkbox"/>					
* AGUA						
54	RIEGO <input type="checkbox"/> <input type="checkbox"/> <input type="checkbox"/>					
* CONSTRUCCIONES						
55	ARQUITECTURA <input type="checkbox"/> <input type="checkbox"/> <input type="checkbox"/> <input type="checkbox"/> <input type="checkbox"/>					
56	USO				DOMESTICO. UNIFAMILIAR	
57	ACCESIBILIDAD				BUENA. VEHICULO Y PEATONAL	
58	PROPUESTA DE ACTUACION					
59	PROPUESTA DE DECLARACION					
60	OBSERVACIONES					

COLOR N°  
CAL

# PLAN ESPECIAL DEL ALBAYZIN DE GRANADA

## CATALOGO

**NOTA.—** El grado asignado a cada elemento tiene caracter indicativo. El Ayuntamiento, de oficio o a instancia del interesado, podrá proponer la modificación del grado de catalogación de un inmueble, a la vista de la documentación informativa aportada en la solicitud de licencia.

Distrito


8

Seccion

3

Manzana

13



O. IDENTIFICACION

CLAVES	NIV. PROT.	GRADO
	1	2

I. DATOS SOBRE EL BIEN OBJETO DE CATALOGACION

1º. DENOMINACION (PRINCIPAL  , ACCESORIA  ), CONVENTO DE SANTO TOMAS DE VILLANUEVA

2º. LOCALIZACION a) AND. b)GR. c)GR. UBICACION: CARRIL DE SAN AGUSTIN  
CLLJ. DE LAS TOMASAS, 23

3º. USO

4º. DESCRIPCION: (INMUEBLE  , PARTES P y A art. 11.2.  , ENTORNO art.11.2.  ,


5º EPOCA S. XVII AUTOR

TIPO DE REFERENCIA C 1



DESCRIPCION

Antiguo beaterio de Agustinas recoletas, elevado a convento en 1635.  
La edificación está adosada a parte de la muralla y al torreón que flanquearía la Bib al-Bunud (Puerta de los Estandartes).



6º BIBLIOGRAFIA Y DOCUMENTACION GRAFICA

Ver: "Albayzin-Documentación".

7º ESTADO DE CONSERVACION Bueno

PARTES QUE FALTAN:

RESTAURACIONES:

Restaurado en 1939, tras su parcial destrucción en 1933.

8º OBSERVACIONES.

Inter: No

II. SITUACION JURIDICA.

1. TITULAR DPROPIEDAD a) N y Ap.ORS.

b) DOM.

2. USUARIOS. Aa) N y Ap. ORS.

Ab) DOM.

III. DATOS ADMINISTRATIVOS

1º. EXPEDIENTE Nº.

2º. INCOACION FECHAS

3º. PROTECCION PGOU: (1)

Situación C/PZ.

ENTORNO		V	D	I	E. ACTUAL	ESPECIFICACIONES	
1	PAVIMENTACION				Empedrado. Aljibe. Entorno de gran valor paisajístico e interés histórico.	Adecuación de entorno, con intervenciones generalizadas en la edificación y espacios públicos.	
2	MOBILIARIO URBANO	X					
3	INSTALACIONES	A	D	O			
4	EDIFICACION						
5	VISTAS	A	C	B			O
6	PAISAJE	X					
	URBANO	X					
	NATURAL	X					
ELEMENTO					E. ACTUAL	ESPECIFICACIONES	
<b>EXTERIOR</b>							
* FACHADA							
7	ALTURA	1	2	3	4	5+	
8	ZOCALO						
9	COLOR						
10	CERRAJERIA	F	O				
11	CARPINTERIA	M	H	O			
12	PORTADA	D	A				
13	TORREON						
14	GALERIA						
15	MIRADOR						
16	FRENTE COMERCIAL						
* CUBIERTA							
17	FORMA	I	T	A			
18	MATERIAL	M	H	O			
19	ALERO	M	F	P			
20	CORNISA	C	P	O			
21	REMATES CORONACION						
<b>INTERIOR</b>							
* ACCESOS							
22	PUERTAS	1	2	O			
23	ZAGUAN						
24	ACCESO	E	O				
25	DECORACION						
26	PAVIMENTOS	C	Cr	O			
* PATIO							
27	FORMA	C	R	O			
28	PERISTILADO	1	2	3	4		
29	ALTURAS	1	2	3+			
30	ESTRUCTURA	D	A	C	P	Pm	Z
31	DECORACION	E	P	F	C	Cm	
32	PAVIMENTOS	C	Cr	O			
33	PASO A HUERTA JARDIN						
34	AGUA	F	A	Ar	P		
* ESCALERA							
35	TRAMOS	1	2	3			
36	NUMERO	P	1	2	+		
37	CUBIERTA	A	B	A	P		
38	DECORACION	B	P	E			
39	PAVIMENTOS						
* ESTANCIAS							
40	ORGANIZACION	O	T				
41	INSTALACIONES	H	C	T	A		
42	DECORACION	P	C	P	A	Ar	
43	SOLADOS						
* ADENDAS							
44	ALTURA	1	2	+			
45	ADOSADO	L	T				
46	EXENTO						
<b>JARDIN - HUERTO</b>							
* ORGANIZACION							
47	ACCESO	V	P	A			
48	NIVELES	1	2	3	+		
49	ORGANIZACION	F	L				
50	PAVIMENTOS						
51	RELACION VIV.						
* PLANTACION							
52	ORGANIZACION	F	L				
53	PLANTAS	A	Ar	P	F	O	
* AGUA							
54	RIEGO	A	A	P			
* CONSTRUCCIONES							
55	ARQUITECTURA	P	P	A	C	O	
56	USO				RELIGIOSO		
57	ACCESIBILIDAD				BUENA		
58	PROPUESTA DE ACTUACION						
59	PROPUESTA DE DECLARACION						
60	OBSERVACIONES						

COLOR N°



O. IDENTIFICACION

I. DATOS SOBRE EL BIEN OBJETO DE CATALOGACION

CLAVES	NIV. PROT.	GRADO
	4	1

1º. DENOMINACION (PRINCIPAL  , ACCESORIA  ).

2º. LOCALIZACION a) AND. b)GR. c)GR. UBICACION: c/ Horno de S. Agustin, 20

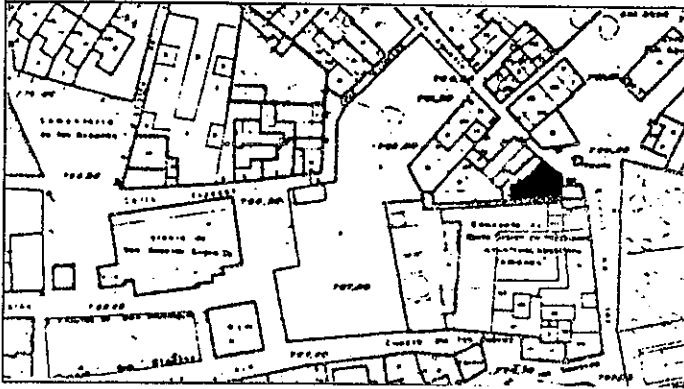
3º. USO DOMESTICO. UNIFAMILIAR

4º. DESCRIPCION: (INMUEBLE  , PARTES P y A art. 11.2.  , ENTORNO art.11.2.  ,

5º EPOCA


AUTOR

TIPO DE REFERENCIA D1



DESCRIPCION

Edificio de dos plantas con disposición irregular de huecos, cuya fachada hace un pequeño quiebro. En planta baja se abren dos pequeñas ventanas, una a cada lado de la puerta, con cierre de reja carcelera. Sobre la puerta se abre un hueco con balaustrada de madera enrasada y torneada. Zócalo pintado en gris, imposta entre plantas y alero de madera con canes en talón.



6º BIBLIOGRAFIA Y DOCUMENTACION GRAFICA

Ver: " Albayzín - Documentación "

7º ESTADO DE CONSERVACION Degradado.

PARTES QUE FALTAN:

RESTAURACIONES:

8º OBSERVACIONES.

Inter : No.

II. SITUACION JURIDICA.

1. TITULAR DPROPIEDAD a) N y Ap.ORS.Manuel Díaz Cañero

b) DOM.

2. USUARIOS. Aa) N y Ap. ORS.

Ab) DOM.

III. DATOS ADMINISTRATIVOS

1º. EXPEDIENTE Nº.

2º. INCOACION FECHAS

3º. PROTECCION PGOU:

No Catalogado.

GRANADA - ALBAYZIN		ELEMENTOS			N°	
situación c/ <input checked="" type="checkbox"/> Horno de S. Agustin, 20						
<b>ENTORNO</b>		V	D	I	E. ACTUAL	ESPECIFICACIONES
1	PAVIMENTACION			<input checked="" type="checkbox"/>	Canto rodado con canal central de adoquin.	Intervención generalizada, en placeta del Abad, con posible supresión del edificio exento que ocupa gran parte de la superficie de la misma.
2	MOBILIARIO URBANO	<input checked="" type="checkbox"/>	<input checked="" type="checkbox"/>	<input checked="" type="checkbox"/>		
3	INSTALACIONES <input type="checkbox"/> <input type="checkbox"/> <input type="checkbox"/> <input type="checkbox"/>	<input checked="" type="checkbox"/>	<input checked="" type="checkbox"/>	<input checked="" type="checkbox"/>	Aljibe y torreón.	
4	EDIFICACION	<input checked="" type="checkbox"/>	<input checked="" type="checkbox"/>	<input checked="" type="checkbox"/>		
5	VISTAS <input type="checkbox"/> <input type="checkbox"/> <input checked="" type="checkbox"/> <input checked="" type="checkbox"/>	<input checked="" type="checkbox"/>	<input checked="" type="checkbox"/>	<input checked="" type="checkbox"/>	Vistas de la Iglesia del Salvador, cerro de San Miguel y Muralla.	
6	PAISAJE URBANO NATURAL	<input checked="" type="checkbox"/>	<input checked="" type="checkbox"/>	<input checked="" type="checkbox"/>		
<b>ELEMENTO</b>		V	D	I	E. ACTUAL	ESPECIFICACIONES
<b>EXTERIOR</b> * FACHADA					Imposta entre plantas. Ventana balconera con balaustada de madera torneada y enrasada.	Reparación del revoco y pintura de la fachada.  Restauración de la carpintería de la ventana balconera.  Enjalbegada.  Alero de madera con canes acabados en talon
7	ALTURA <input type="checkbox"/> <input type="checkbox"/> <input checked="" type="checkbox"/> <input type="checkbox"/> <input type="checkbox"/> <input type="checkbox"/> <input type="checkbox"/>			<input checked="" type="checkbox"/>		
8	ZOCALO			<input checked="" type="checkbox"/>	Zócalo pintado en gris. Rejas arceleras.	
9	COLOR			<input checked="" type="checkbox"/>		
10	CERRAJERIA <input type="checkbox"/> <input type="checkbox"/> <input type="checkbox"/> <input type="checkbox"/> <input type="checkbox"/>	<input checked="" type="checkbox"/>		<input checked="" type="checkbox"/>		
11	CARPINTERIA <input type="checkbox"/> <input type="checkbox"/> <input type="checkbox"/> <input type="checkbox"/> <input type="checkbox"/>	<input checked="" type="checkbox"/>		<input checked="" type="checkbox"/>		
12	PORTADA <input type="checkbox"/> <input type="checkbox"/> <input type="checkbox"/>					
13	TORREON					
14	GALERIA					
15	MIRADOR					
16	FRENTE COMERCIAL					
* CUBIERTA						
17	FORMA <input type="checkbox"/> <input type="checkbox"/> <input type="checkbox"/> <input type="checkbox"/>			<input checked="" type="checkbox"/>		
18	MATERIAL <input type="checkbox"/> <input checked="" type="checkbox"/> <input type="checkbox"/> <input type="checkbox"/>			<input checked="" type="checkbox"/>		
19	ALERO <input type="checkbox"/> <input checked="" type="checkbox"/> <input type="checkbox"/> <input type="checkbox"/>					
20	CORNISA <input type="checkbox"/> <input type="checkbox"/> <input type="checkbox"/> <input type="checkbox"/>					
21	REMATES CORONACION					
<b>INTERIOR</b> * ACCESOS						
22	PUERTAS <input type="checkbox"/> <input checked="" type="checkbox"/> <input type="checkbox"/> <input type="checkbox"/>			<input checked="" type="checkbox"/>		
23	ZAGUAN					
24	ACCESO <input type="checkbox"/> <input type="checkbox"/>					
25	DECORACION					
26	PAVIMENTOS <input type="checkbox"/> <input type="checkbox"/> <input type="checkbox"/> <input type="checkbox"/>					
* PATIO						
27	FORMA <input type="checkbox"/> <input type="checkbox"/> <input type="checkbox"/> <input type="checkbox"/>					
28	PERISTILADO <input type="checkbox"/> <input type="checkbox"/> <input type="checkbox"/> <input type="checkbox"/> <input type="checkbox"/>					
29	ALTURAS <input type="checkbox"/> <input type="checkbox"/> <input type="checkbox"/> <input type="checkbox"/> <input type="checkbox"/>					
30	ESTRUCTURA <input type="checkbox"/> <input type="checkbox"/> <input type="checkbox"/> <input type="checkbox"/> <input type="checkbox"/> <input type="checkbox"/> <input type="checkbox"/> <input type="checkbox"/>					
31	DECORACION <input type="checkbox"/> <input type="checkbox"/> <input type="checkbox"/> <input type="checkbox"/> <input type="checkbox"/> <input type="checkbox"/>					
32	PAVIMENTOS <input type="checkbox"/> <input type="checkbox"/> <input type="checkbox"/> <input type="checkbox"/>					
33	PASO A HUERTA JARDIN					
34	AGUA <input type="checkbox"/> <input type="checkbox"/> <input type="checkbox"/> <input type="checkbox"/> <input type="checkbox"/>					
* ESCALERA						
35	TRAMOS <input type="checkbox"/> <input checked="" type="checkbox"/> <input type="checkbox"/>					
36	NUMERO <input type="checkbox"/> <input type="checkbox"/> <input type="checkbox"/> <input type="checkbox"/> <input type="checkbox"/>					
37	CUBIERTA <input type="checkbox"/> <input type="checkbox"/> <input type="checkbox"/> <input type="checkbox"/>					
38	DECORACION <input type="checkbox"/> <input type="checkbox"/> <input type="checkbox"/> <input type="checkbox"/>					
39	PAVIMENTOS					
* ESTANCIAS						
40	ORGANIZACION <input type="checkbox"/> <input type="checkbox"/>					
41	INSTALACIONES <input type="checkbox"/> <input type="checkbox"/> <input type="checkbox"/> <input type="checkbox"/> <input type="checkbox"/>					
42	DECORACION <input type="checkbox"/> <input type="checkbox"/> <input type="checkbox"/> <input type="checkbox"/> <input type="checkbox"/> <input type="checkbox"/>					
43	SOLADOS					
* ADENDAS						
44	ALTURA <input type="checkbox"/> <input type="checkbox"/> <input type="checkbox"/> <input type="checkbox"/>					
45	ADOSADO <input type="checkbox"/> <input type="checkbox"/>					
46	EXENTO					
<b>JARDIN - HUERTO</b>						
* ORGANIZACION						
47	ACCESO <input type="checkbox"/> <input type="checkbox"/> <input type="checkbox"/>					
48	NIVELES <input type="checkbox"/> <input type="checkbox"/> <input type="checkbox"/> <input type="checkbox"/> <input type="checkbox"/>					
49	ORGANIZACION <input type="checkbox"/> <input type="checkbox"/>					
50	PAVIMENTOS					
51	RELACION VIV.					
* PLANTACION						
52	ORGANIZACION <input type="checkbox"/> <input type="checkbox"/>					
53	PLANTAS <input type="checkbox"/> <input type="checkbox"/> <input type="checkbox"/> <input type="checkbox"/> <input type="checkbox"/> <input type="checkbox"/>					
* AGUA						
54	RIEGO <input type="checkbox"/> <input type="checkbox"/> <input type="checkbox"/>					
* CONSTRUCCIONES						
55	ARQUITECTURA <input type="checkbox"/> <input type="checkbox"/> <input type="checkbox"/> <input type="checkbox"/> <input type="checkbox"/>					
56	USO				DOMESTICO. UNIFAMILIAR.	
57	ACCESIBILIDAD				BUENA. PEATONAL Y VEHICULO	
58	PROPUESTA DE ACTUACION					
59	PROPUESTA DE DECLARACION					
60	OBSERVACIONES				Visitar interior para completar datos de catalogación.	

COLOR N°

CAL

O. IDENTIFICACION



CLAVES	NIV. PROT.	GRADO
	4	2

I. DATOS SOBRE EL BIEN OBJETO DE CATALOGACION

- 1º. DENOMINACION (PRINCIPAL  , ACCESORIA  ).
- 2º. LOCALIZACION a) AND. b)GR. c)GR. UBICACION: c/ Horno de S. Agustin, 18
- 3º. USO DESHABITADA
- 4º. DESCRIPCION: (INMUEBLE  , PARTES P y A art. 11.2.  , ENTORNO art.11.2.  ,
- 5º EPOCA AUTOR TIPO DE REFERENCIA D2



DESCRIPCION  
 Edificio de dos plantas con disposición regular de huecos (2 x 2). Alero de fábrica de ladrillo en esquinita.  
 Puerta de dos hojas de madera, con cuarterones y cierre de rejería.



6º BIBLIOGRAFIA Y DOCUMENTACION GRAFICA  
 Ver: " Albayzín - Documentación "

7º ESTADO DE CONSERVACION Degradado.  
 PARTES QUE FALTAN:

RESTAURACIONES:

8º OBSERVACIONES. Inter: No.  
 Conserva placa de numeración antigua del tipo cuadrado lobulado (n-11)

II. SITUACION JURIDICA.

- 1. TITULAR DPROPIEDAD a) N y Ap. ORS. Miguel Pérez Arroyo b) DOM.
- 2. USUARIOS. Aa) N y Ap. ORS. Ab) DOM.

III. DATOS ADMINISTRATIVOS

- 1º. EXPEDIENTE Nº.
- 2º. INCOACION FECHAS
- 3º. PROTECCION PGOU: No catalogado

situación C/X. Horno de San Agustín, 18

		V	D	I	E. ACTUAL	ESPECIFICACIONES	
1	PAVIMENTACION					Intervención generalizada en la Placeta del Abad, con posible supresión del edificio exento, que ocupa gran parte de la superficie de la misma.	
2	MOBILIARIO URBANO						
3	INSTALACIONES	A	D	X	Aljibe.		
4	EDIFICACION				Torreón		
5	VISTAS	A	C	B	X		X
6	PAISAJE						
	URBANO						
	NATURAL						

	ELEMENTO	V	D	I	E. ACTUAL	ESPECIFICACIONES	
7	EXTERIOR * FACHADA					Zócalo a la tirolesa. Ocre.	
	ALTURA	1	2	3	4		5+
8	ZÓCALO						
9	COLOR						
10	CERRAJERIA	F	X	F	O		
11	CARPINTERIA	M	X	H	O		
12	PORTADA	D	I	A			
13	TORREON						
14	GALERIA						
15	MIRADOR						
16	FRENTE COMERCIAL						
	* CUBIERTA						
17	FORMA	I	X	T	A		
18	MATERIAL	T	m	X	T		h
19	ALERO	M	F	P			
20	CORNISA	C	F	O			
21	REMATES CORONACION						

22	INTERIOR * ACCESOS					Puerta de dos hojas de madera, con cuarterones y cierre de rejería.	
	PUERTAS	1	X	2	O		
23	ZAGUAN						
24	ACCESO	E	O				
25	DECORACION						
26	PAVIMENTOS	C	C	F	O		
	* PATIO						
27	FORMA	C	R	O			
28	PERISTILADO	1	2	3	4		
29	ALTURAS	1	2	3+			
30	ESTRUCTURA	D	A	C	P		F
31	DECORACION	E	P	F	C		C
32	PAVIMENTOS	C	C	F	O		
33	PASO A HUERTA JARDIN						
34	AGUA	F	A	A	P		
	* ESCALERA						
35	TRAMOS	1	2	3			
36	NUMERO	P	1	2	+		
37	CUBIERTA	A	B	A			
38	DECORACION	B	P	E			
39	PAVIMENTOS						
	* ESTANCIAS						
40	ORGANIZACION	O	T				
41	INSTALACIONES	H	C	T	A		
42	DECORACION	P	C	P	A	A	
43	SOLADOS						
	* ADENDAS						
44	ALTURA	1	2	+			
45	ADOSADO	L	T				
46	EXENTO						

	JARDIN - HUERTO					
	* ORGANIZACION					
47	ACCESO	V	P	A		
48	NIVELES	1	2	3	+	
49	ORGANIZACION	F	L			
50	PAVIMENTOS					
51	RELACION VIV.					
	* PLANTACION					
52	ORGANIZACION	F	L			
53	PLANTAS	A	A	P	P	O
	* AGUA					
54	RIEGO	A	A	P		
	* CONSTRUCCIONES					
55	ARQUITECTURA	F	P	A	C	O

56 USO DESHABITADA.

57 ACCESIBILIDAD BUENA. PEATONAL Y VEHICULO

58 PROPUESTA DE ACTUACION

59 PROPUESTA DE DECLARACION

60 OBSERVACIONES

Visitar interior para completar datos de catalogación.

COLOR N°

OCRE

# PLAN ESPECIAL DEL ALBAYZIN DE GRANADA

## CATALOGO

**NOTA:—** El grado asignado a cada elemento tiene caracter indicativo. El Ayuntamiento, de oficio o a instancia del interesado, podrá proponer la modificación del grado de catalogación de un inmueble, a la vista de la documentación informativa aportada en la solicitud de licencia.

Distrito


8

Seccion

3

Manzana

14



O. IDENTIFICACION

CLAVES	NIV. PROT.	GRADO
	1	2

I. DATOS SOBRE EL BIEN OBJETO DE CATALOGACION

1°. DENOMINACION (PRINCIPAL , ACCESORIA ). Patio de la Mezquita Mayor del Albayzín.

2°. LOCALIZACION a) AND. b)GR. c)GR. UBICACION: Plaza del Salvador

3°. USO

4°. DESCRIPCION: (INMUEBLE , PARTES P y A art. 11.2. , ENTORNO art.11.2. ,

5° EPOCA

AUTOR


TIPO DE REFERENCIA H M



DESCRIPCION

La Mezquita estaba dividida en nueve naves, la central más ancha y las dos extremas más estrechas que el resto y cada una soportada por diez arcos de ladrillo apoyados en 86 columnas. Los muros eran de tierra con lajas de piedra en los ángulos.

La precedía un jardín plantado de limoneros, de 18x13 m. y en sus costados se abrían dobles galerías, cada una con cinco arcos de herradura apuntados, uniéndolas hacia poniente otra nave con siete arcos, todas cubiertas con sencillas armaduras y tirantes de madera.



6° BIBLIOGRAFIA Y DOCUMENTACION GRAFICA

7° ESTADO DE CONSERVACION

PARTES QUE FALTAN:

RESTAURACIONES: Recuperación estructura Mezquita 1938. Transcripción en cemento de la desaparecida armadura mudéjar por el arquitecto Wilhelmi.

8° OBSERVACIONES.

II. SITUACION JURIDICA.

1. TITULAR DPROPIEDAD a) N y Ap.ORS.

b) DOM.

2. USUARIOS. Aa) N y Ap. ORS.

Ab) DOM.

III. DATOS ADMINISTRATIVOS

1°. EXPEDIENTE N°.

2°. INCOACION FECHAS

3°. PROTECCION PGOU: (1)

GRANADA - ALBAYZIN		ELEMENTOS		N°			
situación C/PZ. Plaza del Salvador							
ENTORNO		V	D	I	E. ACTUAL	ESPECIFICACIONES	
1	PAVIMENTACION						
2	MOBILIARIO URBANO						
3	INSTALACIONES	A	D	O			
4	EDIFICACION						
5	VISTAS	A	C	B	O		
6	PAISAJE						
	URBANO						
	NATURAL						
ELEMENTO		V	D	I	E. ACTUAL	ESPECIFICACIONES	
<b>EXTERIOR</b>							
* FACHADA							
7	ALTURA	1	2	3	4	5+	
8	ZOCALO						
9	COLOR						
10	CERRAJERIA	F	O				
11	CARPINTERIA	M	H	O			
12	PORTADA	D	A	X		Portada abierta en el s. XVII.	
13	TORREON						
14	GALERIA						
15	MIRADOR						
16	FRENTE COMERCIAL						
* CUBIERTA							
17	FORMA	I	T	A			
18	MATERIAL	Tm	Th	O			
19	ALERO	M	F	P			
20	CORNISA	C	P	O			
21	REMATES CORONACION						
<b>INTERIOR</b>							
* ACCESOS							
22	PUERTAS	1	2	O			
23	ZAGUAN						
24	ACCESO	E	O				
25	DECORACION						
26	PAVIMENTOS	C	Cz	O			
* PATIO							
27	FORMA	C	R	O			
28	PERISTILADO	1	2	3	4	X	
29	ALTURAS	1	2	3+			
30	ESTRUCTURA	D	A	C	P	Pm	ZI
31	DECORACION	E	P	F	C	Cm	
32	PAVIMENTOS	C	Cz	O			
33	PASO A HUERTA JARDIN						
34	AGUA	F	A	X	A	P	
* ESCALERA							
35	TRAMOS	1	2	3			
36	NUMERO	P	1	2	+		
37	CUBIERTA	A	B	A			
38	DECORACION	B	P	E			
39	PAVIMENTOS						
* ESTANCIAS							
40	ORGANIZACION	O	T				
41	INSTALACIONES	H	C	T	A		
42	DECORACION	P	C	P	A	Ar	
43	SOLADOS						
* ADENDAS							
44	ALTURA	1	2	+			
45	ADOSADO	E	T				
46	EXENTO						
<b>JARDIN - HUERTO</b>							
* ORGANIZACION							
47	ACCESO	V	P	A			
48	NIVELES	1	2	3	+		
49	ORGANIZACION	F	L				
50	PAVIMENTOS						
51	RELACION VIV.						
* PLANTACION							
52	ORGANIZACION	F	L				
53	PLANTAS	A	Ar	P	F	O	
* AGUA							
54	RIEGO	A	A	P			
* CONSTRUCCIONES							
55	ARQUITECTURA	P	P	A	C	O	
56	USO						
57	ACCESIBILIDAD						
58	PROPUESTA DE ACTUACION						
59	PROPUESTA DE DECLARACION						
60	OBSERVACIONES						

COLOR N°



O. IDENTIFICACION

CLAVES	NIV. PROT.	GRADO
	1	2

I. DATOS SOBRE EL BIEN OBJETO DE CATALOGACION

1º. DENOMINACION (PRINCIPAL  , ACCESORIA  ). Iglesia del Salvador.

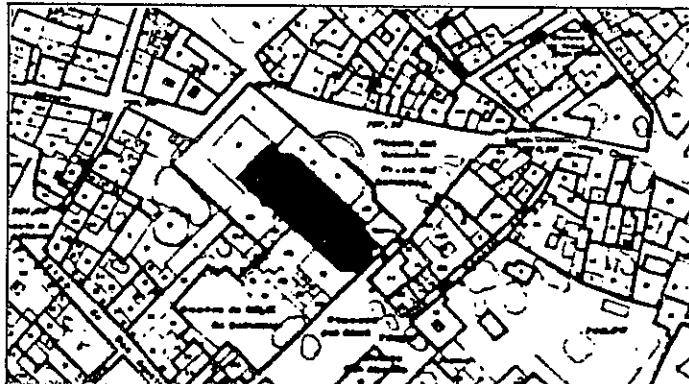
2º. LOCALIZACION a) AND. b)GR. c)GR. UBICACION: Plaza del Salvador.

3º. USO Religioso

4º. DESCRIPCION: (INMUEBLE  , PARTES P y A art. 11.2.  , ENTORNO art.11.2.  ,



5º EPOCA Siglos XVI-XVII AUTOR

TIPO DE REFERENCIA C 1



DESCRIPCION

Iglesia de una nave y capilla mayor. La cubierta de par y nudillo, actualmente es reproducción en hormigón de la primitiva existente. La fachada septentrional tiene portada adintelada con decoración renacentista de Diego de Siloé. A sus pies se encuentra el patio correspondiente a la primitiva mezquita mayor del Albayzín.



6º BIBLIOGRAFIA Y DOCUMENTACION GRAFICA

7º ESTADO DE CONSERVACION Aceptable

PARTES QUE FALTAN:

RESTAURACIONES:

8º OBSERVACIONES.

II.SITUACION JURIDICA. Propiedad eclesiástica

1. TITULAR D'PROPIEDAD a) N y Ap.ORS.

b) DOM.

2. USUARIOS. Aa) N y Ap. ORS.

Ab) DOM.

III.DATOS ADMINISTRATIVOS

1º. EXPEDIENTE Nº.

2º. INCOACION FECHAS

3º. PROTECCION PGOU: (1)

GRANADA - ALBAYZIN		ELEMENTOS			Nº	
Situación C/PZ. Plaza del Salvador.						
<b>ENTORNO</b>		V	D	I	E. ACTUAL	ESPECIFICACIONES
1	PAVIMENTACION	X			Pequeño aljibe árabe que poseía en su ingreso un arco apuntado y bovedita esquinada, con lunetos, exteriormente rehecho en 1943.	
2	MOBILIARIO URBANO	X				
3	INSTALACIONES <input type="checkbox"/> A <input type="checkbox"/> D <input type="checkbox"/> O <input type="checkbox"/>					
4	EDIFICACION	X				
5	VISTAS <input type="checkbox"/> A <input checked="" type="checkbox"/> C <input checked="" type="checkbox"/> B <input checked="" type="checkbox"/> O <input type="checkbox"/>					
6	PAISAJE				Restos de fragmentos de los dos torreones que flanqueaban Bib al-Bonud o puerta de los Estandartes.	
	URBANO	X				
	NATURAL					
<b>ELEMENTO</b>					E. ACTUAL	ESPECIFICACIONES
<b>EXTERIOR</b> * FACHADA					Fachada de un cuerpo en alzado, con dos alturas. Ordenación de huecos; se observa uno cegado. La segunda altura se encuentra revestida con mortero de cemento. Zócalo: piedra.	
7	ALTURA <input type="checkbox"/> 1 <input checked="" type="checkbox"/> 2 <input type="checkbox"/> 3 <input type="checkbox"/> 4 <input type="checkbox"/> 5+	X				
8	ZOCALO					
9	COLOR					
0	CERRAJERIA <input type="checkbox"/> F <input checked="" type="checkbox"/> O <input type="checkbox"/>	X				
1	CARPINTERIA <input checked="" type="checkbox"/> M <input checked="" type="checkbox"/> H <input type="checkbox"/> O <input type="checkbox"/>	X				
2	PORTADA <input checked="" type="checkbox"/> A <input type="checkbox"/>					
3	TORREON	X				
4	GALERIA					
5	MIRADOR					
FRENTE COMERCIAL					Adintelada, de piedra policromada, flanqueada por columnas jónicas, con cartones en los ángulos del dintel y festones de frutas. Entablamento con friso decorado de bichas y conchas.	
* CUBIERTA						
7	FORMA <input checked="" type="checkbox"/> I <input checked="" type="checkbox"/> T <input type="checkbox"/> A <input type="checkbox"/>	X				
8	MATERIAL <input type="checkbox"/> M <input checked="" type="checkbox"/> T <input type="checkbox"/> O <input type="checkbox"/>	X				
9	ALERO <input type="checkbox"/> M <input checked="" type="checkbox"/> F <input checked="" type="checkbox"/> P <input type="checkbox"/>					
0	CORNISA <input type="checkbox"/> C <input checked="" type="checkbox"/> P <input checked="" type="checkbox"/> O <input type="checkbox"/>	X				
1	REMATES CORONACION	X			Existen humedades ascendentes.	Eliminación de humedades existentes y adecentamiento de fachada.
<b>INTERIOR</b> * ACCESOS					Fuerte de madera con clavos semiesféricos y de hierro zincados.	
2	PUERTAS <input type="checkbox"/> 1 <input checked="" type="checkbox"/> 2 <input type="checkbox"/> 0 <input type="checkbox"/>	X				
3	ZAGUAN					
4	ACCESO <input checked="" type="checkbox"/> E <input type="checkbox"/> 0 <input type="checkbox"/>					
5	DECORACION					
6	PAVIMENTOS <input type="checkbox"/> C <input type="checkbox"/> Cr <input checked="" type="checkbox"/> O <input checked="" type="checkbox"/>					
* PATIO						
7	FORMA <input type="checkbox"/> C <input checked="" type="checkbox"/> R <input type="checkbox"/> 0 <input type="checkbox"/>					
8	PERISTILADO <input type="checkbox"/> 1 <input type="checkbox"/> 2 <input checked="" type="checkbox"/> 3 <input type="checkbox"/> 4 <input type="checkbox"/>					
9	ALTURAS <input checked="" type="checkbox"/> 1 <input checked="" type="checkbox"/> 2 <input type="checkbox"/> 3+					
0	ESTRUCTURA <input type="checkbox"/> D <input checked="" type="checkbox"/> A <input checked="" type="checkbox"/> C <input type="checkbox"/> P <input type="checkbox"/> Pm <input type="checkbox"/> Z <input type="checkbox"/>					
1	DECORACION <input type="checkbox"/> E <input type="checkbox"/> P <input type="checkbox"/> Fd <input type="checkbox"/> C <input type="checkbox"/> Cm <input type="checkbox"/>					
2	PAVIMENTOS <input checked="" type="checkbox"/> C <input checked="" type="checkbox"/> Cr <input type="checkbox"/> O <input checked="" type="checkbox"/>					
PASO A HUERTA JARDIN						
4	AGUA <input type="checkbox"/> F <input type="checkbox"/> A <input type="checkbox"/> Ad <input type="checkbox"/> P <input type="checkbox"/>					
* ESCALERA						
5	TRAMOS <input type="checkbox"/> 1 <input type="checkbox"/> 2 <input type="checkbox"/> 3 <input type="checkbox"/>					
6	NUMERO <input type="checkbox"/> P <input type="checkbox"/> 1 <input type="checkbox"/> 2 <input type="checkbox"/> + <input type="checkbox"/>					
7	CUBIERTA <input type="checkbox"/> A <input type="checkbox"/> B <input type="checkbox"/> A <input type="checkbox"/> 3 <input type="checkbox"/>					
8	DECORACION <input type="checkbox"/> B <input type="checkbox"/> P <input type="checkbox"/> E <input type="checkbox"/>					
9	PAVIMENTOS					
* ESTANCIAS						
0	ORGANIZACION <input type="checkbox"/> O <input checked="" type="checkbox"/> T <input checked="" type="checkbox"/>					
1	INSTALACIONES <input type="checkbox"/> H <input type="checkbox"/> C <input type="checkbox"/> T <input type="checkbox"/> A <input type="checkbox"/>					
2	DECORACION <input type="checkbox"/> P <input type="checkbox"/> C <input type="checkbox"/> P <input type="checkbox"/> A <input type="checkbox"/> Ar <input type="checkbox"/>					
3	SOLADOS	X				
* ADENDAS						
4	ALTURA <input checked="" type="checkbox"/> 1 <input checked="" type="checkbox"/> 2 <input type="checkbox"/> + <input type="checkbox"/>					
5	ADOSADO <input checked="" type="checkbox"/> X <input type="checkbox"/> T <input type="checkbox"/>					
6	EXENTO					
<b>JARDIN - HUERTO</b>						
* ORGANIZACION						
7	ACCESO <input checked="" type="checkbox"/> V <input type="checkbox"/> P <input type="checkbox"/> A <input type="checkbox"/>					
8	NIVELES <input type="checkbox"/> 1 <input type="checkbox"/> 2 <input type="checkbox"/> 3 <input type="checkbox"/> + <input type="checkbox"/>					
9	ORGANIZACION <input type="checkbox"/> F <input type="checkbox"/> L <input type="checkbox"/>					
0	PAVIMENTOS					
1	RELACION VIV.					
* PLANTACION						
2	ORGANIZACION <input type="checkbox"/> F <input type="checkbox"/> L <input type="checkbox"/>					
3	PLANTAS <input type="checkbox"/> A <input type="checkbox"/> Ar <input type="checkbox"/> P <input type="checkbox"/> P <input type="checkbox"/> O <input type="checkbox"/>					
* AGUA						
4	RIEGO <input type="checkbox"/> A <input type="checkbox"/> A <input type="checkbox"/> P <input type="checkbox"/>					
* CONSTRUCCIONES						
5	ARQUITECTURA <input type="checkbox"/> P <input type="checkbox"/> P <input type="checkbox"/> A <input type="checkbox"/> C <input type="checkbox"/> O <input type="checkbox"/>					
6	USO				Religioso	
7	ACCESIBILIDAD				Buena (Automóvil)	
8	PROPUESTA DE ACTUACION					
9	PROPUESTA DE DECLARACION					
0	OBSERVACIONES				Queda testimonio de esta Iglesia en una buena acuarela de Gerald Palmer.	

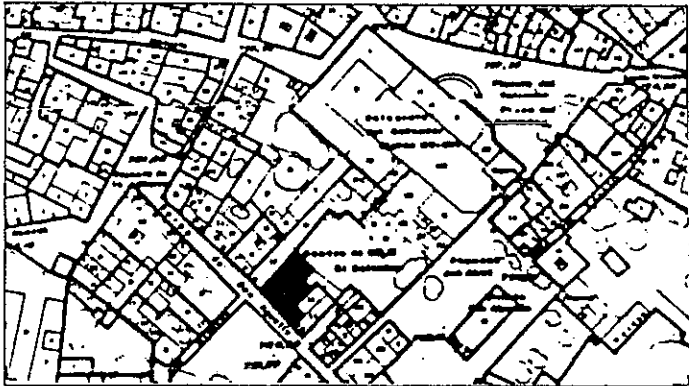
COLOR N°  
 Fábrica  
 ladrillo  
 cajones  
 tierra

O. IDENTIFICACION

CLAVES	NIV. PROT.	GRADO
	4	1

I. DATOS SOBRE EL BIEN OBJETO DE CATALOGACION

- 1°. DENOMINACION (PRINCIPAL  , ACCESORIA  ).
- 2°. LOCALIZACION a) AND. b)GR. c)GR. UBICACION: Calle Honro de San Agustín, 11.
- 3°. USO Residencial unifamiliar.
- 4°. DESCRIPCION: (INMUEBLE  , PARTES P y A art. 11.2.  , ENTORNO art.11.2.  ,
- 5°. EPOCA AUTOR TIPO DE REFERENCIA D 2



DESCRIPCION

Edificación de dos alturas con disposición regular de huecos en fachada. Balcón a eje de puerta con cerrajería de cuadraditos de pletina de hierro en base y azulejos vidriados. Alero de canchillos de madera.



6°. BIBLIOGRAFIA Y DOCUMENTACION GRAFICA

7°. ESTADO DE CONSERVACION Muy degradado  
PARTES QUE FALTAN:

RESTAURACIONES:

8°. OBSERVACIONES.

Conserva rótulo de calle redondo con esquinas (Núm. 8).

II. SITUACION JURIDICA.

- 1. TITULAR DPROPIEDAD a) N y Ap.ORS. Valentín Reyes García b) DOM.
- 2. USUARIOS. Aa) N y Ap. ORS. Ab) DOM.

III. DATOS ADMINISTRATIVOS

- 1°. EXPEDIENTE N°.
- 2°. INCOACION FECHAS
- 3°. PROTECCION PGOU: No catalogado

GRANADA - ALBAYZIN		ELEMENTOS			H°					
Situación C/PZ. Calle Horno de San Agustín, 11										
ENTORNO		V	D	I	E. ACTUAL	ESPECIFICACIONES				
1	PAVIMENTACION	<input checked="" type="checkbox"/>			Canto rodado con cemento y canal central de adoquines.					
2	MOBILIARIO URBANO	<input checked="" type="checkbox"/>								
3	INSTALACIONES	<input checked="" type="checkbox"/>								
4	EDIFICACION	<input checked="" type="checkbox"/>								
5	VISTAS	<input checked="" type="checkbox"/>								
6	PAISAJE	<input checked="" type="checkbox"/>								
	URBANO	<input checked="" type="checkbox"/>								
	NATURAL									
ELEMENTO		V	D	I	E. ACTUAL	ESPECIFICACIONES				
<b>EXTERIOR</b>										
* FACHADA										
7	ALTURA	<input checked="" type="checkbox"/>			Estructura de muros con pilastras de ladrillo y cajones de piedra. Zócalo: mortero basto de cemento en color gris. Color: Cal. Desprendimiento de revestimiento. Cerrajería: balcón con cerrajería de cuadraditos y lira central; estructura de pletina de hierro en la base.	Restauración de fachada. Tratamiento de revestimientos: revoco de cal grasa color blanco.				
8	ZOCALO	<input checked="" type="checkbox"/>								
9	COLOR	<input checked="" type="checkbox"/>								
10	CERRAJERIA	<input checked="" type="checkbox"/>								
11	CARPINTERIA	<input checked="" type="checkbox"/>								
12	PORTADA	<input checked="" type="checkbox"/>								
13	TORREON									
14	GALERIA									
15	MIRADOR									
16	FRONTE COMERCIAL									
* CUBIERTA										
17	FORMA	<input checked="" type="checkbox"/>					Moldura de separación con planta alta.	Restos de revoco, color almagra, en moldura. Alero: canecillos de madera.		
18	MATERIAL	<input checked="" type="checkbox"/>								
19	ALERO	<input checked="" type="checkbox"/>								
20	CORNISA	<input checked="" type="checkbox"/>								
21	REMATES CORONACION	<input checked="" type="checkbox"/>								
<b>INTERIOR</b>										
* ACCESOS										
22	PUERTAS	<input checked="" type="checkbox"/>			De dos hojas en madera.					
23	ZAGUAN									
24	ACCESO									
25	DECORACION									
26	PAVIMENTOS									
* PATIO										
27	FORMA									
28	PERISTILADO									
29	ALTURAS									
30	ESTRUCTURA									
31	DECORACION									
32	PAVIMENTOS									
33	PASO A HUERTA JARDIN									
34	AGUA									
* ESCALERA										
35	TRAMOS									
36	NUMERO									
37	CUBIERTA									
38	DECORACION									
39	PAVIMENTOS									
* ESTANCIAS										
40	ORGANIZACION									
41	INSTALACIONES									
42	DECORACION									
43	SOLADOS									
* ADENDAS										
44	ALTURA									
45	ADOSADO									
46	EXENTO									
<b>JARDIN - HUERTO</b>										
* ORGANIZACION										
47	ACCESO									
48	NIVELES									
49	ORGANIZACION									
50	PAVIMENTOS									
51	RELACION VIV.									
* PLANTACION										
52	ORGANIZACION									
53	PLANTAS									
* AGUA										
54	RIEGO									
* CONSTRUCCIONES										
55	ARQUITECTURA									
56	USO				Doméstico unifamiliar					
57	ACCESIBILIDAD				Buena (Automóvil)					
58	PROPUESTA DE ACTUACION									
59	PROPUESTA DE DECLARACION									
60	OBSERVACIONES									

Inter: No

COLOR N°  
cal

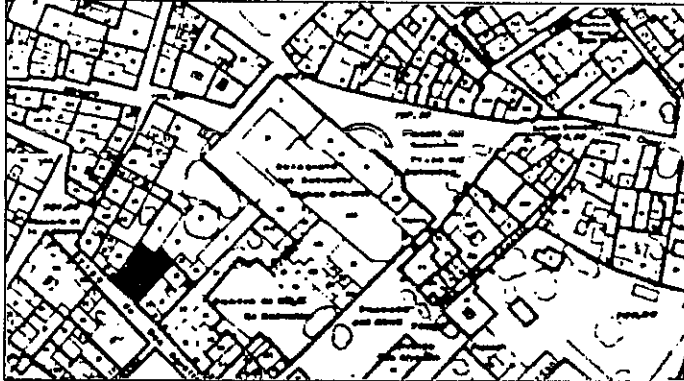
O. IDENTIFICACION

CLAVES	NIV. PROT.	GRADO
	3	1

I. DATOS SOBRE EL BIEN OBJETO DE CATALOGACION



- 1º. DENOMINACION (PRINCIPAL  , ACCESORIA  ).
- 2º. LOCALIZACION a) AND. b)GR. c)GR. UBICACION: Calle Horno de San Agustín, 5.
- 3º. USO Residencial unifamiliar.
- 4º. DESCRIPCION: (INMUEBLE  , PARTES P y A art. 11.2.  , ENTORNO art.11.2.  ,
- 5º EPOCA Siglos XVI-XVIII AUTOR

TIPO DE REFERENCIA C M



DESCRIPCION

Edificación de dos plantas con disposición irregular de huecos en fachada. Balcón, en planta primera con balaustrada de madera. Alero de canchillos de madera nuevos. Arco de medio punto apuntado en interior de zagüan.



6º BIBLIOGRAFIA Y DOCUMENTACION GRAFICA

7º ESTADO DE CONSERVACION Degradado  
PARTES QUE FALTAN:

RESTAURACIONES:

8º OBSERVACIONES.

II.SITUACION JURIDICA. Propiedad

- 1. TITULAR DPROPIEDAD a) N y Ap.ORS. Manuel Fernández Fernández b) DOM.
- 2. USUARIOS. Aa) N y Ap. ORS. Ab) DOM.

III.DATOS ADMINISTRATIVOS

- 1º. EXPEDIENTE N°.
- 2º. INCOACION FECHAS
- 3º. PROTECCION PGOU: NO CATALOGADO.

GRANADA - ALBAYZIN		ELEMENTOS		Nº		
Situación C/PZ. Calle Horno de San Agustín, 5						
ENTORNO		V	D	I	E. ACTUAL	ESPECIFICACIONES
1	PAVIMENTACION		X		Pavimento de pequeño canto rodado y canal central adoquinado, mortero de agarre de cemento.	Adecuación de pavimentaciones, s/ tratamiento tradicional. Eliminación de enchapados en puertas y ventanas. Zona donde aparecen tratados los huecos mediante diferentes enchapados. Adecuación zócalo s/ tipo arq.
2	MOBILIARIO URBANO					
3	INSTALACIONES [A] [D] [O] [X]		X			
4	EDIFICACION			X		
5	VISTAS [A] [C] [B] [O]					
6	PAISAJE					
	URBANO	X				
	NATURAL					
ELEMENTO		V	D	I	E. ACTUAL	ESPECIFICACIONES
EXTERIOR * FACHADA					Disposición regular de huecos.	Restauración de fachada. Revoco a la cal. Adecuación zócalo s/ tipo arq.
7	ALTURA [1] [2] [X] [3] [4] [5+]	X			Gris oscuro Revoco de cemento. Cal.	
8	ZOCALO		X			
9	COLOR			X		
10	CERRAJERIA [Fo] [F] [O]				Balcón enrasado de madera con balaustres cuadrangulares.	Conservación y restauración de carpintería de madera de valor. Adecuación fachada s/ tipo arq. Estudio sistemático de fachada.
11	CARPINTERIA [M] [H] [O]	X				
12	PORTADA [D] [A] [X]					
13	TORREON				Restos de pies derechos y zapatas. Galería alta: zapatas embutidas. Balaustrada de madera, posiblemente embutida en muro.	Recuperación estructural de galería de patio casa morisca. Restauración y conservación de pies derechos de madera y estructuras leñosas existentes de interés.
14	GALERIA	X				
15	MIRADOR					
16	FRENTE COMERCIAL					
* CUBIERTA					Madera reconstruido. Sin interés.	Recuperación y reparación de cubiertas. Eliminación de terraza.
17	FORMA [I] [X] [T] [A]	X	X			
18	MATERIAL [Tm] [X] [Th] [O]	X	X			
19	ALERO [M] [X] [P]			X		
20	CORNISA [C] [P] [O]					
21	REMATES CORONACION					
INTERIOR * ACCESOS					Madera claveteada. Gorronea. Interior de zaguán arco de medio punto apuntado, característico de la arquitectura morisca.	Conservación y restauración de puerta existente. Tratamiento de texturas y pavimentaciones s/ tipo arq.
22	PUERTAS [I] [X] [Z] [O]	X				
23	ZAGUAN	X				
24	ACCESO [E] [O] [X]	X			Barro de cierta antigüedad, muy degradados.	Recuperación estructura interna de patio. Restauración y conservación de los elementos arquitectónicos existentes de valor.
25	DECORACION	X				
26	PAVIMENTOS [C] [X] [Cr] [O]	X	X			
* PATIO					Transformado apenas quedan restos de su disposición originaria. Aparecen ligeramente configuradas galerías.	Tratamiento de pavimentaciones s/ tipo arq. Organización interna s/ tipo arq.
27	FORMA [C] [R] [O] [X]	X				
28	PERISTILADO [1] [2] [X] [3] [4]				Principal de considerables dimensiones. Escalera de hierro, en interior para acceder a terraza. Estructura vista de madera en escalera principal. Mampelanes de madera.	Restauración y conservación de escalera en disposición y adecuación.
29	ALTURAS [1] [2] [X] [3+]	X				
30	ESTRUCTURA [D] [X] [A] [C] [P] [X] [Pm] [X] [Z] [X]	X				
31	DECORACION [E] [P] [Pd] [C] [Cm]				Restos de tacas en estancia principal.	Restauración de tacas existentes en muros de planta alta y de los que quedan testimonios. Estudio sistemático y morfológico de distribución interna de edificación que tiene un indudable interés.
32	PAVIMENTOS [C] [Cr] [O] [X]	X				
33	PASO A HUERTA JARDIN					
34	AGUA [F] [A] [Ar] [P]					
* ESCALERA					Restos de tacas en estancia principal.	Restauración de tacas existentes en muros de planta alta y de los que quedan testimonios. Estudio sistemático y morfológico de distribución interna de edificación que tiene un indudable interés.
35	TRAMOS [1] [2] [X] [3]	X				
36	NUMERO [P] [X] [1] [X] [2] [+]	X	X			
37	CUBIERTA [A] [B] [A] [E]					
38	DECORACION [B] [P] [E]					
39	PAVIMENTOS			X		
* ESTANCIAS					Restos de tacas en estancia principal.	Restauración de tacas existentes en muros de planta alta y de los que quedan testimonios. Estudio sistemático y morfológico de distribución interna de edificación que tiene un indudable interés.
40	ORGANIZACION [O] [T] [X]	X				
41	INSTALACIONES [H] [C] [X] [T] [A] [X]	X				
42	DECORACION [P] [C] [P] [A] [Ar]					
43	SOLIDOS			X		
* ADENDAS					Ocupando parte del solar, que sería patio de la edificación.	
44	ALTURA [1] [X] [2] [+]	X				
45	ADOSADO [L] [X] [T] [X]	X				
46	EXENTO					
JARDIN - HUERTO						
* ORGANIZACION						
47	ACCESO [V] [P] [A]					
48	NIVELES [1] [2] [3] [+]					
49	ORGANIZACION [E] [L]					
50	PAVIMENTOS					
51	RELACION VIV.					
* PLANTACION						
52	ORGANIZACION [F] [L]					
53	PLANTAS [A] [Ar] [P] [P] [O]					
* AGUA						
54	RIEGO [A] [A] [P]					
* CONSTRUCCIONES						
55	ARQUITECTURA [P] [P] [A] [C] [O]					
56	USO				Doméstico unifamiliar	
57	ACCESIBILIDAD				Buena (Peatonal)	
58	PROPUESTA DE ACTUACION					
59	PROPUESTA DE DECLARACION					
60	OBSERVACIONES				Edificación muy transformada. Ejemplar interesante de casa morisca.	

COLOR Nº  
cal

# PLAN ESPECIAL DEL ALBAYZIN DE GRANADA

## CATALOGO

**NOTA.—** El grado asignado a cada elemento tiene caracter indicativo. El Ayuntamiento, de oficio o a instancia del interesado, podrá proponer la modificación del grado de catalogación de un inmueble, a la vista de la documentación informativa aportada en la solicitud de licencia.

Distrito


8

Seccion

3

Manzana

16





O. IDENTIFICACION

CLAVES	NIV. PROT.	GRADO
	4	1

I. DATOS SOBRE EL BIEN OBJETO DE CATALOGACION



- 1º. DENOMINACION (PRINCIPAL  , ACCESORIA  ).
- 2º. LOCALIZACION a) AND. b)GR. c)GR. UBICACION: Plaza de los Castillas, 1.
- 3º. USO Residencial unifamiliar.
- 4º. DESCRIPCION: (INMUEBLE  , PARTES P y A art. 11.2.  , ENTORNO art.11.2.  ,
- 5º EPOCA 2ª mitad s. XVIII AUTOR

TIPO DE REFERENCIA D 1



DESCRIPCION

Edificación de dos alturas con disposición irregular de huecos en fachada.



6: BIBLIOGRAFIA Y DOCUMENTACION GRAFICA

7: ESTADO DE CONSERVACION Degradado  
PARTES QUE FALTAN:

RESTAURACIONES:

8: OBSERVACIONES.

II.SITUACION JURIDICA. Propiedad

- 1. TITULAR DPROPIEDAD a) N y Ap.ORS. b) DOM.
- 2. USUARIOS. Aa) N y Ap. ORS. Ab) DOM.

III.DATOS ADMINISTRATIVOS

- 1º. EXPEDIENTE Nº.
- 2º. INCOACION FECHAS
- 3º. PROTECCION PGOU: NO CATALOGADA.

Situación C/PZ. Plaza de los Castilla, 1

	ENTORNO	V	D	I	E. ACTUAL	ESPECIFICACIONES	
1	PAVIMENTACION			X		Mejorar las condiciones ambientales.	
2	MOBILIARIO URBANO			X			
3	INSTALACIONES <input type="checkbox"/> A <input type="checkbox"/> D <input type="checkbox"/> O <input type="checkbox"/> X			X			
4	EDIFICACION			X			
5	VISTAS <input type="checkbox"/> A <input type="checkbox"/> C <input type="checkbox"/> B <input type="checkbox"/> X <input type="checkbox"/> O			X			
6	PAISAJE URBANO NATURAL			X			
	<b>ELEMENTO</b>				<b>E. ACTUAL</b>	<b>ESPECIFICACIONES</b>	
7	<b>EXTERIOR</b> * FACHADA					Eliminar cables. Rehabilitación general. Mejora de fachada conservando organización huecos. Eliminación humedades.	
8	ALTURA <input type="checkbox"/> 1 <input checked="" type="checkbox"/> 2 <input type="checkbox"/> 3 <input type="checkbox"/> 4 <input type="checkbox"/> 5+			X			
9	ZOCALO			X	Cal		
10	COLOR			X	Zócalo tirolesa de color gris oscuro.		
11	CERRAJERIA <input type="checkbox"/> Fo <input checked="" type="checkbox"/> X <input type="checkbox"/> F <input type="checkbox"/> O <input type="checkbox"/> X			X			
12	CARPINTERIA <input type="checkbox"/> M <input checked="" type="checkbox"/> X <input type="checkbox"/> H <input type="checkbox"/> O			X			
13	PORTADA <input type="checkbox"/> D <input checked="" type="checkbox"/> X <input type="checkbox"/> A			X			
14	TORREON			X			
15	GALERIA			X	Cubierta en mal estado con vegetación parásita.		
16	MIRADOR			X			
17	FRENTE COMERCIAL			X			
18	* CUBIERTA						
19	FORMA <input type="checkbox"/> I <input checked="" type="checkbox"/> T <input type="checkbox"/> A			X			
20	MATERIAL <input type="checkbox"/> Tm <input checked="" type="checkbox"/> X <input type="checkbox"/> Th <input type="checkbox"/> O			X			
21	ALERO <input type="checkbox"/> M <input checked="" type="checkbox"/> X <input type="checkbox"/> F <input type="checkbox"/> E			X			
22	CORNISA <input type="checkbox"/> C <input type="checkbox"/> P <input type="checkbox"/> O <input checked="" type="checkbox"/> X			X			
23	REMATES CORONACION			X			
24	<b>INTERIOR</b> * ACCESOS						Patio de acceso que distribuye la vivienda.
25	PUERTAS <input type="checkbox"/> 1 <input type="checkbox"/> 2 <input type="checkbox"/> 10						
26	ZAGUAN						
27	ACCESO <input type="checkbox"/> E <input type="checkbox"/> O						
28	DECORACION						
29	PAVIMENTOS <input type="checkbox"/> C <input type="checkbox"/> Cr <input type="checkbox"/> O						
30	* PATIO						
31	FORMA <input type="checkbox"/> C <input checked="" type="checkbox"/> X <input type="checkbox"/> R <input type="checkbox"/> O			X			
32	PERISTILADO <input type="checkbox"/> 1 <input type="checkbox"/> 2 <input type="checkbox"/> 3 <input type="checkbox"/> 4						
33	ALTURAS <input type="checkbox"/> 1 <input type="checkbox"/> 2 <input type="checkbox"/> 3+						
34	ESTRUCTURA <input type="checkbox"/> D <input type="checkbox"/> A <input type="checkbox"/> C <input type="checkbox"/> P <input type="checkbox"/> Pm <input type="checkbox"/> Z						
35	DECORACION <input type="checkbox"/> E <input type="checkbox"/> P <input type="checkbox"/> Fd <input type="checkbox"/> C <input type="checkbox"/> Cm						
36	PAVIMENTOS <input type="checkbox"/> C <input type="checkbox"/> Cr <input type="checkbox"/> O						
37	PASO A HUERTA JARDIN						
38	AGUA <input type="checkbox"/> F <input type="checkbox"/> A <input type="checkbox"/> Ar <input type="checkbox"/> P						
39	* ESCALERA						
40	TRAMOS <input type="checkbox"/> 1 <input type="checkbox"/> 2 <input type="checkbox"/> 3						
41	NUMERO <input type="checkbox"/> P <input type="checkbox"/> 1 <input type="checkbox"/> 2 <input type="checkbox"/> +						
42	CUBIERTA <input type="checkbox"/> A <input type="checkbox"/> B <input type="checkbox"/> A1						
43	DECORACION <input type="checkbox"/> B <input type="checkbox"/> P <input type="checkbox"/> E						
44	PAVIMENTOS						
45	* ESTANCIAS						
46	ORGANIZACION <input type="checkbox"/> O <input type="checkbox"/> T						
47	INSTALACIONES <input type="checkbox"/> H <input type="checkbox"/> C <input type="checkbox"/> T <input type="checkbox"/> A						
48	DECORACION <input type="checkbox"/> P <input type="checkbox"/> C <input type="checkbox"/> P <input type="checkbox"/> A1 <input type="checkbox"/> Ar						
49	SOLADOS						
50	* ADENDAS						
51	ALTURA <input type="checkbox"/> 1 <input type="checkbox"/> 2 <input type="checkbox"/> +						
52	ADOSADO <input type="checkbox"/> L <input type="checkbox"/> T						
53	EXENTO						
54	<b>JARDIN - HUERTO</b>						
55	* ORGANIZACION						
56	ACCESO <input type="checkbox"/> V <input type="checkbox"/> P <input type="checkbox"/> A						
57	NIVELES <input type="checkbox"/> 1 <input type="checkbox"/> 2 <input type="checkbox"/> 3 <input type="checkbox"/> +						
58	ORGANIZACION <input type="checkbox"/> F <input type="checkbox"/> L						
59	PAVIMENTOS						
60	RELACION VIV.						
61	* PLANTACION						
62	ORGANIZACION <input type="checkbox"/> F <input type="checkbox"/> L						
63	PLANTAS <input type="checkbox"/> A <input type="checkbox"/> Af <input type="checkbox"/> P <input type="checkbox"/> F <input type="checkbox"/> O						
64	* AGUA						
65	RIEGO <input type="checkbox"/> A <input type="checkbox"/> A1 <input type="checkbox"/> P						
66	* CONSTRUCCIONES						
67	ARQUITECTURA <input type="checkbox"/> P <input type="checkbox"/> Pb <input type="checkbox"/> A <input type="checkbox"/> C <input type="checkbox"/> O						
68	<b>USO</b>				Doméstico unifamiliar		
69	<b>ACCESIBILIDAD</b>				Buena (Automóvil)		
70	PROPUESTA DE ACTUACION						
71	PROPUESTA DE DECLARACION						
72	OBSERVACIONES						

COLOR N°  
cal

O. IDENTIFICACION

CLAVES	NIV. PROT.	GRADO
	4:	1

I. DATOS SOBRE EL BIEN OBJETO DE CATALOGACION



- 1º. DENOMINACION (PRINCIPAL  , ACCESORIA  ).
- 2º. LOCALIZACION a) AND. b)GR. c)GR. UBICACION: Plaza de los Ortegas, 1.
- 3º. USO Residencial unifamiliar.
- 4º. DESCRIPCION: (INMUEBLE  , PARTES P y A art. 11.2.  , ENTORNO art.11.2.  ,
- 5º EPOCA 2ª mitad s. XVIII AUTOR

TIPO DE REFERENCIA D 2 D 1



DESCRIPCION

Edificación de una altura con disposición regular de huecos en fachada.



6º BIBLIOGRAFIA Y DOCUMENTACION GRAFICA

7º ESTADO DE CONSERVACION Degradado  
PARTES QUE FALTAN:

RESTAURACIONES:

8º OBSERVACIONES.

II. SITUACION JURIDICA. Propiedad

- 1. TITULAR DPROPIEDAD a) N y Ap. ORS. Antonio Sánchez Santiago b) DOM.
- 2. USUARIOS. Aa) N y Ap. ORS. Ab) DOM.

III. DATOS ADMINISTRATIVOS

- 1º. EXPEDIENTE Nº.
- 2º. INCOACION FECHAS
- 3º. PROTECCION PGOU: (4)

Situación C/PZ. Plaza de los Ortegas, 1

ENTORNO		V	D	I	E. ACTUAL	ESPECIFICACIONES
1	PAVIMENTACION	X				
2	MOBILIARIO URBANO		X			
3	INSTALACIONES <input type="checkbox"/> A <input type="checkbox"/> D <input type="checkbox"/> O <input type="checkbox"/> X		X			
4	EDIFICACION		X			
5	VISTAS <input type="checkbox"/> A <input type="checkbox"/> C <input type="checkbox"/> B <input type="checkbox"/> X <input type="checkbox"/> O		X			
6	PAISAJE URBANO NATURAL		X			
ELEMENTO		V	D	I	E. ACTUAL	ESPECIFICACIONES
<b>EXTERIOR</b> * FACHADA						
7	ALTURA <input type="checkbox"/> 1 <input checked="" type="checkbox"/> 2 <input checked="" type="checkbox"/> 3 <input type="checkbox"/> 4 <input type="checkbox"/> 5+	X				
8	ZOCALO		X		Cal	
9	COLOR		X			
10	CERRAJERIA <input type="checkbox"/> Fo <input checked="" type="checkbox"/> X <input type="checkbox"/> P <input type="checkbox"/> O		X			
11	CARPINTERIA <input type="checkbox"/> M <input checked="" type="checkbox"/> X <input type="checkbox"/> H <input type="checkbox"/> O		X			
12	PORTADA <input type="checkbox"/> D <input type="checkbox"/> A		X			
13	TORREON		X			
14	GALERIA		X			
15	MIRADOR		X			
16	FRENTE COMERCIAL		X			
* CUBIERTA						
17	FORMA <input type="checkbox"/> I <input checked="" type="checkbox"/> X <input type="checkbox"/> T <input type="checkbox"/> A		X			
18	MATERIAL <input type="checkbox"/> Tm <input checked="" type="checkbox"/> X <input type="checkbox"/> Th <input type="checkbox"/> O		X			
19	ALERO <input type="checkbox"/> M <input type="checkbox"/> F <input type="checkbox"/> P		X			
20	CORNISA <input type="checkbox"/> C <input type="checkbox"/> P <input checked="" type="checkbox"/> O <input checked="" type="checkbox"/> X		X			
21	REMATES CORONACION		X			Dentellones de ladrillo en fachada lateral.
<b>INTERIOR</b> * ACCESOS						
22	PUERTAS <input type="checkbox"/> 1 <input checked="" type="checkbox"/> 2 <input type="checkbox"/> O		X			
23	ZAGUAN		X			
24	ACCESO <input type="checkbox"/> E <input type="checkbox"/> O		X			
25	DECORACION		X			
26	PAVIMENTOS <input type="checkbox"/> C <input type="checkbox"/> Cr <input type="checkbox"/> O		X			
* PATIO						
27	FORMA <input type="checkbox"/> C <input type="checkbox"/> R <input type="checkbox"/> O		X			
28	PERISTILADO <input type="checkbox"/> 1 <input type="checkbox"/> 2 <input type="checkbox"/> 3 <input type="checkbox"/> 4		X			
29	ALTURAS <input type="checkbox"/> 1 <input type="checkbox"/> 2 <input type="checkbox"/> 3+		X			
30	ESTRUCTURA <input type="checkbox"/> D <input type="checkbox"/> A <input type="checkbox"/> C <input type="checkbox"/> P <input type="checkbox"/> Pm <input type="checkbox"/> Z		X			
31	DECORACION <input type="checkbox"/> E <input type="checkbox"/> P <input type="checkbox"/> Fd <input type="checkbox"/> C <input type="checkbox"/> Cm		X			
32	PAVIMENTOS <input type="checkbox"/> C <input type="checkbox"/> Cr <input type="checkbox"/> O		X			
33	PASO A HUERTA JARDIN		X			
34	AGUA <input type="checkbox"/> F <input type="checkbox"/> A <input type="checkbox"/> Ar <input type="checkbox"/> P		X			
* ESCALERA						
35	TRAMOS <input type="checkbox"/> 1 <input type="checkbox"/> 2 <input type="checkbox"/> 3		X			
36	NUMERO <input type="checkbox"/> P <input type="checkbox"/> 1 <input type="checkbox"/> 2 <input type="checkbox"/> +		X			
37	CUBIERTA <input type="checkbox"/> A <input type="checkbox"/> B <input type="checkbox"/> A1		X			
38	DECORACION <input type="checkbox"/> B <input type="checkbox"/> P <input type="checkbox"/> E		X			
39	PAVIMENTOS		X			
* ESTANCIAS						
40	ORGANIZACION <input type="checkbox"/> O <input type="checkbox"/> T		X			
41	INSTALACIONES <input type="checkbox"/> H <input type="checkbox"/> C <input type="checkbox"/> T <input type="checkbox"/> A		X			
42	DECORACION <input type="checkbox"/> P <input type="checkbox"/> C <input type="checkbox"/> P <input type="checkbox"/> A1 <input type="checkbox"/> Ar		X			
43	SOLADOS		X			
* ADENDAS						
44	ALTURA <input type="checkbox"/> 1 <input type="checkbox"/> 2 <input type="checkbox"/> +		X			
45	ADOSADO <input type="checkbox"/> L <input type="checkbox"/> T		X			
46	EXENTO		X			
<b>JARDIN - HUERTO</b>						
* ORGANIZACION						
47	ACCESO <input type="checkbox"/> V <input type="checkbox"/> P <input type="checkbox"/> A		X			
48	NIVELES <input type="checkbox"/> 1 <input type="checkbox"/> 2 <input type="checkbox"/> 3 <input type="checkbox"/> +		X			
49	ORGANIZACION <input type="checkbox"/> F <input type="checkbox"/> L		X			
50	PAVIMENTOS		X			
51	RELACION VIV.		X			
* PLANTACION						
52	ORGANIZACION <input type="checkbox"/> F <input type="checkbox"/> L		X			
53	PLANTAS <input type="checkbox"/> A <input type="checkbox"/> Ar <input type="checkbox"/> P <input type="checkbox"/> F <input type="checkbox"/> O		X			
* AGUA						
54	RIEGO <input type="checkbox"/> A <input type="checkbox"/> A1 <input type="checkbox"/> P		X			
* CONSTRUCCIONES						
55	ARQUITECTURA <input type="checkbox"/> F <input type="checkbox"/> P <input type="checkbox"/> A <input type="checkbox"/> C <input type="checkbox"/> O		X			
56	USO		X		Doméstico unifamiliar	
57	ACCESIBILIDAD		X		Buena (Automóvil)	
58	PROPUESTA DE ACTUACION		X			
59	PROPUESTA DE DECLARACION		X			
60	OBSERVACIONES		X			

COLOR N°

cal

O. IDENTIFICACION

CLAVES	NIV. PROT.	GRADO
	4	1

I. DATOS SOBRE EL BIEN OBJETO DE CATALOGACION

1°. DENOMINACION (PRINCIPAL  , ACCESORIA  ).

2°. LOCALIZACION a) AND. b)GR. c)GR. UBICACION: San Buenaventura, 9.

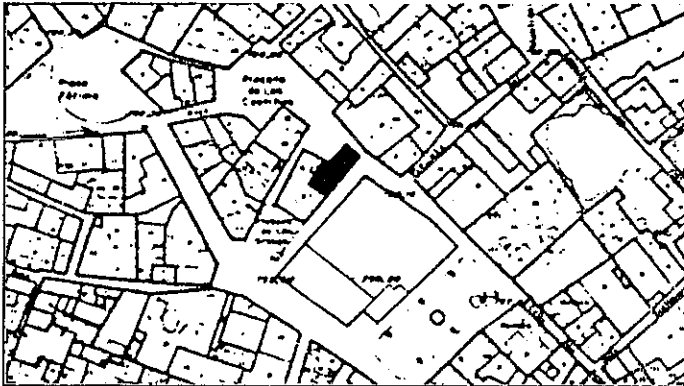
3°. USO

4°. DESCRIPCION: (INMUEBLE  , PARTES P y A art. 11.2.  , ENTORNO art.11.2.  ,

5° EPOCA

AUTOR

TIPO DE REFERENCIA D 1



DESCRIPCION

Edificación de dos alturas sin ordenación regular de huecos de crujiás estrechas.



6° BIBLIOGRAFIA Y DOCUMENTACION GRAFICA

7° ESTADO DE CONSERVACION

PARTES QUE FALTAN:

RESTAURACIONES:

8° OBSERVACIONES.

II. SITUACION JURIDICA.

1. TITULAR D PROPIEDAD a) N y Ap. ORS.

b) DOM.

2. USUARIOS. Aa) N y Ap. ORS.

Ab) DOM.

III. DATOS ADMINISTRATIVOS

1°. EXPEDIENTE N°.

2°. INCOACION FECHAS

3°. PROTECCION PGOU: (4)

GRANADA - ALBAYZIN		ELEMENTOS			N°	
situación C/PZ. San Buenaventura, 9.						
<b>ENTORNO</b>		V	D	I	E. ACTUAL	ESPECIFICACIONES
1	PAVIMENTACION			X	Entorno con edificación de valor.	Mejorar condiciones de mobiliario, vegetación, etc.
2	MOBILIARIO URBANO			X		
3	INSTALACIONES A D O					
4	EDIFICACION					
5	VISTAS A C B X O					
6	PAISAJE URBANO NATURAL			X		
<b>ELEMENTO</b>		V	D	I	E. ACTUAL	ESPECIFICACIONES
<b>EXTERIOR</b> * FACHADA					Zócalo tirolesa. Humedades ascendentes. Cubierta de teja árabe con boca teja y alero de madera (1) Apertura de nuevos huecos.	Rehabilitación genérica Mantenimiento del sistema de huecos. Eliminación de cables.
7	ALTURA 1 2 X 3 4 5+					
8	ZOCALO			X		
9	COLOR			X		
0	CERRAJERIA F O X F O X			X		
1	CARPINTERIA M X H O X			X		
2	PORTADA D X A			X		
3	TORREON					
4	GALERIA					
5	MIRADOR					
6	FRENTE COMERCIAL					
* CUBIERTA						
7	FORMA I X T A			X		
8	MATERIAL Tm X Th O			X		
9	ALERO M X F P			X		
0	CORNISA C P O					
1	REMATES CORONACION			X		
<b>INTERIOR</b> * ACCESOS						
2	PUERTAS 1 X 2 O			X		
3	ZAGUAN			X		
4	ACCESO E X O			X		
5	DECORACION			X		
6	PAVIMENTOS C X C X O X			X		
* PATIO						
7	FORMA C R O					
8	PERISTILADO 1 2 3 4					
9	ALTURAS 1 2 3+					
0	ESTRUCTURA D A C P Fm Z					
1	DECORACION E P Fd C Cm					
2	PAVIMENTOS C C O					
3	PASO A HUERTA JARDIN					
4	AGUA F A Ar P					
* ESCALERA						
5	TRAMOS 1 2 3					
6	NUMERO P 1 2 +					
7	CUBIERTA A B A					
8	DECORACION B P E					
9	PAVIMENTOS					
* ESTANCIAS						
0	ORGANIZACION O X T X			X		
1	INSTALACIONES H C X T A X			X		
2	DECORACION P C X P A X Ar			X		
3	SOLADOS			X		
* ADENDAS						
4	ALTURA 1 2 +					
5	ADOSADO L T					
6	EXENTO					
<b>JARDIN - HUERTO</b>						
* ORGANIZACION						
7	ACCESO V P A					
8	NIVELES 1 2 3 +					
9	ORGANIZACION F L					
0	PAVIMENTOS					
1	RELACION VIV.					
* PLANTACION						
2	ORGANIZACION F L					
3	PLANTAS A Ar P P O					
* AGUA						
4	RIEGO A A P					
* CONSTRUCCIONES						
5	ARQUITECTURA P P A C O					
6	USO					
7	ACCESIBILIDAD					
8	PROPUESTA DE ACTUACION					
9	PROPUESTA DE DECLARACION					
0	OBSERVACIONES					

COLOR N°

# PLAN ESPECIAL DEL ALBAYZIN DE GRANADA

## CATALOGO

**NOTA.—** El grado asignado a cada elemento tiene caracter indicativo. El Ayuntamiento, de oficio o a instancia del interesado, podrá proponer la modificación del grado de catalogación de un inmueble, a la vista de la documentación informativa aportada en la solicitud de licencia.

Distrito


8

Seccion

3

Manzana

17





O. IDENTIFICACION

CLAVES	NIV. PROT.	GRADO
	2	2



I. DATOS SOBRE EL BIEN OBJETO DE CATALOGACION

- 1º. DENOMINACION (PRINCIPAL  , ACCESORIA  ).
- 2º. LOCALIZACION a) AND. b)GR. c)GR. UBICACION: Calle San Buenaventura, 24.
- 3º. USO Residencial colectivo.
- 4º. DESCRIPCION: (INNUEBLE  , PARTES P y A art. 11.2.  , ENTORNO art.11.2.  ,
- 5º EPOCA 2ª mitad s. XVI AUTOR

TIPO DE REFERENCIA 0 1



**DESCRIPCION**  
 Edificación de dos alturas con predominio de macizos sobre huecos. Portón con claveteado de una sola hoja y grandes dimensiones, pintado color almagra. Balcón superior con cerrajería de cuadraditos y lira central Reja carcelera lateral. Alero de canecillos de madera y guardapolvo protegiendo balcón referido. Retallos retranqueando planta alta con respecto a baja. Cerámica en fachada con imagen de San Buenaventura.



6º BIBLIOGRAFIA Y DOCUMENTACION GRAFICA

7º ESTADO DE CONSERVACION Degradado

PARTES QUE FALTAN:

RESTAURACIONES:

8º OBSERVACIONES. Conserva rótulo de calle cuadrado con lóbulos (núm. 16).

II.SITUACION JURIDICA.

- 1. TITULAR DPROPIEDAD a) N y Ap.ORS. Antonio Sánchez Santiago b) DOM.
- 2. USUARIOS. Aa) N y Ap. ORS. Ab) DOM.

III.DATOS ADMINISTRATIVOS

- 1º. EXPEDIENTE N°.
- 2º. INCOACION FECHAS
- 3º. PROTECCION PGOU; (2)

Situación C/PZ. Calle San Buenaventura, 24

	ENTORNO	V	D	I	E. ACTUAL	ESPECIFICACIONES		
1	PAVIMENTACION	<input checked="" type="checkbox"/>			Empedrado de canto rodado con abundante cemento. Reciente intervención. Lápida cerámica con iconografía de San Buenaventura: "S. Buenaventura, a devoción de Miguel Berdejo, /y de Tomasa Ballester".			
2	MOBILIARIO URBANO			<input checked="" type="checkbox"/>				
3	INSTALACIONES <input type="checkbox"/> <input type="checkbox"/> <input type="checkbox"/> <input checked="" type="checkbox"/>			<input checked="" type="checkbox"/>				
4	EDIFICACION	<input checked="" type="checkbox"/>						
5	VISTAS <input type="checkbox"/> <input type="checkbox"/> <input type="checkbox"/> <input checked="" type="checkbox"/> <input type="checkbox"/>			<input checked="" type="checkbox"/>				
6	PAISAJE URBANO NATURAL	<input checked="" type="checkbox"/>						
<b>ELEMENTO</b>								
<b>EXTERIOR * FACHADA</b>								
7	ALTURA <input type="checkbox"/> <input checked="" type="checkbox"/> <input checked="" type="checkbox"/> <input checked="" type="checkbox"/> <input type="checkbox"/> <input type="checkbox"/> <input type="checkbox"/>	<input checked="" type="checkbox"/>			Predominio de macizo sobre huecos. Color gris claro. Cal Balcón superior con cerrajería de cuadraditos y lira central. Reja carcelera lateral. Piedra S. Elvira encajada. Inscripción mariana superior. Galería volada mediante canes dobles rematados por labra de temas florales. Existencia de uralitas añadidas a material originario cubierta. Canecillos de madera. Guardapolvo sobre balcón de fachada.	Restauración de fachada. Tratamiento de revestimiento. Revoco de cal grasa.  Restauración y conservación de cerrajería y carpintería de valor.  Restauración y conservación de galería volada. Preparación de cubierta. Sustitución uralitas.  Restauración de alero de canecillos.		
8	ZOCALO			<input checked="" type="checkbox"/>				
9	COLOR			<input checked="" type="checkbox"/>				
10	CERRAJERIA <input type="checkbox"/> <input checked="" type="checkbox"/> <input type="checkbox"/> <input type="checkbox"/> <input type="checkbox"/>	<input checked="" type="checkbox"/>						
11	CARPINTERIA <input checked="" type="checkbox"/> <input type="checkbox"/> <input type="checkbox"/> <input type="checkbox"/>	<input checked="" type="checkbox"/>						
12	PORTADA <input checked="" type="checkbox"/> <input type="checkbox"/> <input type="checkbox"/>	<input checked="" type="checkbox"/>						
13	TORREON							
14	GALERIA	<input checked="" type="checkbox"/>						
15	MIRADOR							
16	FRENTE COMERCIAL							
<b>* CUBIERTA</b>								
17	FORMA <input type="checkbox"/> <input checked="" type="checkbox"/> <input type="checkbox"/> <input type="checkbox"/>	<input checked="" type="checkbox"/>						
18	MATERIAL <input type="checkbox"/> <input checked="" type="checkbox"/> <input checked="" type="checkbox"/> <input type="checkbox"/> <input type="checkbox"/>	<input checked="" type="checkbox"/>						
19	ALERO <input checked="" type="checkbox"/> <input type="checkbox"/> <input type="checkbox"/> <input type="checkbox"/>	<input checked="" type="checkbox"/>						
20	CORNISA <input type="checkbox"/> <input type="checkbox"/> <input type="checkbox"/> <input type="checkbox"/>	<input checked="" type="checkbox"/>						
21	REMATES CORONACION							
<b>INTERIOR * ACCESOS</b>								
22	PUERTAS <input checked="" type="checkbox"/> <input checked="" type="checkbox"/> <input type="checkbox"/>	<input checked="" type="checkbox"/>			Madera claveteada y herrajes, pintada color almagra. Existencia de segunda puerta de acceso a patio. Escalón en umbral de piedra S. Elvira y solería de terrazo.  Columna toscana de piedra gris. Galería superior cegada y modificada. Frente E. con canecillos góticos. Disposición originaria, de interés. Arranque con peldaño de piedra S. Elvira.  Transformación interna por adecuación a viviendas. Galería cegada con pies derechos y zapatas de madera. Solería de barro de interés en galería. Terrazo en distintas estancias. Ocupación de jardín-huerto por construcciones.	Recuperación de patio. Apertura de galerías cegadas. Restauración y conservación de estructuras leñosas. Eliminación de bajantes vistas por patio. Pavimentación patios según tipo. Reforzamiento estructural de patio. Restauración y conservación de escalera.  Recuperación organización interna tipológica de la edificación. Adecuación habitabilidad. Supresión de viviendas. Redistribución interior. Tratamiento de texturas y pavimentaciones. Eliminación de construcciones degradantes añadidas.		
23	ZAGUAN	<input checked="" type="checkbox"/>						
24	ACCESO <input checked="" type="checkbox"/> <input type="checkbox"/>	<input checked="" type="checkbox"/>						
25	DECORACION <input type="checkbox"/> <input type="checkbox"/>							
26	PAVIMENTOS <input type="checkbox"/> <input type="checkbox"/> <input checked="" type="checkbox"/>	<input checked="" type="checkbox"/>						
<b>* PATIO</b>								
27	FORMA <input checked="" type="checkbox"/> <input type="checkbox"/> <input type="checkbox"/>	<input checked="" type="checkbox"/>						
28	PERISTILADO <input checked="" type="checkbox"/> <input checked="" type="checkbox"/> <input type="checkbox"/> <input type="checkbox"/>	<input checked="" type="checkbox"/>						
29	ALTURAS <input type="checkbox"/> <input checked="" type="checkbox"/> <input checked="" type="checkbox"/> <input checked="" type="checkbox"/>	<input checked="" type="checkbox"/>						
30	ESTRUCTURA <input checked="" type="checkbox"/> <input checked="" type="checkbox"/> <input checked="" type="checkbox"/> <input type="checkbox"/> <input type="checkbox"/> <input type="checkbox"/>	<input checked="" type="checkbox"/>						
31	DECORACION <input type="checkbox"/> <input type="checkbox"/> <input type="checkbox"/> <input type="checkbox"/> <input type="checkbox"/> <input type="checkbox"/>	<input checked="" type="checkbox"/>						
32	PAVIMENTOS <input type="checkbox"/> <input type="checkbox"/> <input checked="" type="checkbox"/>	<input checked="" type="checkbox"/>						
33	PASO A HUERTA JARDIN	<input checked="" type="checkbox"/>						
34	AGUA <input type="checkbox"/> <input type="checkbox"/> <input type="checkbox"/> <input type="checkbox"/>							
<b>* ESCALERA</b>								
35	TRAMOS <input type="checkbox"/> <input checked="" type="checkbox"/> <input checked="" type="checkbox"/>	<input checked="" type="checkbox"/>						
36	NUMERO <input checked="" type="checkbox"/> <input type="checkbox"/> <input type="checkbox"/> <input type="checkbox"/>	<input checked="" type="checkbox"/>						
37	CUBIERTA <input type="checkbox"/> <input checked="" type="checkbox"/> <input type="checkbox"/>	<input checked="" type="checkbox"/>						
38	DECORACION <input type="checkbox"/> <input type="checkbox"/> <input type="checkbox"/>							
39	PAVIMENTOS	<input checked="" type="checkbox"/>						
<b>* ESTANCIAS</b>								
40	ORGANIZACION <input type="checkbox"/> <input checked="" type="checkbox"/>	<input checked="" type="checkbox"/>						
41	INSTALACIONES <input type="checkbox"/> <input checked="" type="checkbox"/> <input type="checkbox"/> <input type="checkbox"/>	<input checked="" type="checkbox"/>						
42	DECORACION <input type="checkbox"/> <input checked="" type="checkbox"/> <input type="checkbox"/> <input type="checkbox"/> <input type="checkbox"/>	<input checked="" type="checkbox"/>						
43	SOLADOS	<input checked="" type="checkbox"/>						
<b>* ADENDAS</b>								
44	ALTURA <input checked="" type="checkbox"/> <input type="checkbox"/> <input type="checkbox"/>	<input checked="" type="checkbox"/>						
45	ADOSADO <input checked="" type="checkbox"/> <input type="checkbox"/>	<input checked="" type="checkbox"/>						
46	EXENTO							
<b>JARDIN - HUERTO</b>								
<b>* ORGANIZACION</b>								
47	ACCESO <input checked="" type="checkbox"/> <input type="checkbox"/> <input type="checkbox"/>	<input checked="" type="checkbox"/>			Huerto-jardín lateral muy pequeño. Puerta de acceso a través de zaguan con adenda. Paso a través de patio y zaguan, que conserva solerías de barro.	Tratamiento jardín-huerto anexo a edificación.		
48	NIVELES <input checked="" type="checkbox"/> <input type="checkbox"/> <input type="checkbox"/> <input type="checkbox"/>	<input checked="" type="checkbox"/>						
49	ORGANIZACION <input type="checkbox"/> <input checked="" type="checkbox"/>	<input checked="" type="checkbox"/>						
50	PAVIMENTOS	<input checked="" type="checkbox"/>						
51	RELACION VIV.	<input checked="" type="checkbox"/>						
<b>* PLANTACION</b>								
52	ORGANIZACION <input type="checkbox"/> <input type="checkbox"/>							
53	PLANTAS <input type="checkbox"/> <input type="checkbox"/> <input type="checkbox"/> <input type="checkbox"/> <input type="checkbox"/>							
<b>* AGUA</b>								
54	RIEGO <input type="checkbox"/> <input type="checkbox"/> <input type="checkbox"/>							
<b>* CONSTRUCCIONES</b>								
55	ARQUITECTURA <input type="checkbox"/> <input type="checkbox"/> <input type="checkbox"/> <input type="checkbox"/> <input checked="" type="checkbox"/>	<input checked="" type="checkbox"/>						
56	USO						Doméstico colectivo	
57	ACCESIBILIDAD						Buena (Automóvil)	
58	PROPUESTA DE ACTUACION							
59	PROPUESTA DE DECLARACION							
60	OBSERVACIONES				Actuación urgente. Consolidación y restauración galería en voladizo de valor y en peligro de derrumbamiento.			

COLOR N°  
cal

# PLAN ESPECIAL DEL ALBAYZIN DE GRANADA

## CATALOGO

**NOTA.—** El grado asignado a cada elemento tiene caracter indicativo. El Ayuntamiento, de oficio o a instancia del interesado, podrá proponer la modificación del grado de catalogación de un inmueble, a la vista de la documentación informativa aportada en la solicitud de licencia.

Distrito


8

Seccion

3

Manzana

18



O. IDENTIFICACION

CLAVES	NIV. PROT.	GRADO
	4	1

I. DATOS SOBRE EL BIEN OBJETO DE CATALOGACION

1º. DENOMINACION (PRINCIPAL  , ACCESORIA  ).

2º. LOCALIZACION a) AND. b)GR. c)GR. UBICACION: PLACETA DEL CONDE, 1

3º. USO

4º. DESCRIPCION: (INMUEBLE  , PARTES P y A art. 11.2.  , ENTORNO art.11.2.  ,



5º EPOCA AUTOR

TIPO DE REFERENCIA 01



DESCRIPCION

Edificio de dos plantas, con apilastramiento en fachada posterior, en la que se aprecian pies derechos y zapatas de madera semiocultos.  
 Fachada enjalbegada, con zócalo a la tirolesa y alero de madera.



6º BIBLIOGRAFIA Y DOCUMENTACION GRAFICA

Ver: " Albayzín - Documentación "

7º ESTADO DE CONSERVACION Degradado.

PARTES QUE FALTAN:

RESTAURACIONES:

8º OBSERVACIONES.

II. SITUACION JURIDICA.

1. TITULAR DPROPIEDAD a) N y Ap. ORS. Francisco Tarifa Montijano b) DOM.

2. USUARIOS. Aa) N y Ap. ORS. Ab) DOM.

III. DATOS ADMINISTRATIVOS

1º. EXPEDIENTE N°. 2º. INCOACION FECHAS 3º. PROTECCION PGOU: No catalogado

Situación X/PZ. Placeta del Conde, 1

ENTORNO		V	D	I	E. ACTUAL	ESPECIFICACIONES
1	PAVIMENTACION	X			Empedrado.	
2	MOBILIARIO URBANO				Farola de fundición.	
3	INSTALACIONES [A] [D] [O]					
4	EDIFICACION					
5	VISTAS [A] [C] [B] [X] [O]					
6	PAISAJE					
	URBANO					
	NATURAL					
ELEMENTO		V	D	I	E. ACTUAL	ESPECIFICACIONES
<b>EXTERIOR</b>						
* FACHADA						
7	ALTURA [1] [2] [X] [3] [4] [5+]				Zócalo pintado con lechada de cemento.	Reparación del revoco y pintura de fachada.
8	ZOCALO					
9	COLOR					
10	CERRAJERIA [Fo] [X] [F] [O]				Se accede a través de patio el cual tiene una puerta metálica pintada en verde.	Conservación de la estructura apilastrada y recuperación de materiales leñosos.
11	CARPINTERIA [M] [X] [H] [O]					
12	PORTADA [D] [X] [A]					
13	TORREON					
14	GALERIA					
15	MIRADOR					
16	FRENTE COMERCIAL					
* CUBIERTA					Cubierta a un agua.	Reparación de alero. Eliminación de cables.
17	FORMA [I] [X] [T] [A]					
18	MATERIAL [Tm] [X] [Th] [O]					
19	ALERO [M] [X] [F] [P]					
20	CORNISA [C] [P] [O]					
21	REMATES CORONACION					
<b>INTERIOR</b>						
* ACCESOS						
22	PUERTAS [1] [X] [2] [O]					
23	ZAGUAN					
24	ACCESO [E] [X] [O]					
25	DECORACION					
26	PAVIMENTOS [C] [Cr] [O] [X]				Cres y barro cocido.	
* PATIO						
27	FORMA [C] [R] [X] [O]				El patio formaba uno sólo con el edificio adyacente pero se dividió construyendo una tapia de aproximadamente 1.50 m. y alambrada metálica.	
28	PERISTILADO [1] [2] [3] [4]					
29	ALTURAS [1] [2] [X] [3+]					
30	ESTRUCTURA [D] [A] [C] [P] [Pm] [Z]					
31	DECORACION [E] [P] [Ed] [C] [Cm]					
32	PAVIMENTOS [C] [Cr] [O]					
33	PASO A HUERTA JARDIN					
34	AGUA [F] [A] [A] [P]					
* ESCALERA						
35	TRAMOS [1] [2] [X] [3]					
36	NUMERO [P] [X] [1] [2] [+]				Barandilla fabrica de ladrillo.	
37	CUBIERTA [A] [B] [A] [E]					
38	DECORACION [B] [X] [P] [E]					
39	PAVIMENTOS					
* ESTANCIAS						
40	ORGANIZACION [O] [T] [X]					
41	INSTALACIONES [H] [C] [T] [A]					
42	DECORACION [P] [C] [P] [A] [Ar]					
43	SOLADOS					
* ADENDAS						
44	ALTURA [1] [2] [+]				Cres y baldosa de barro cocido.	
45	ADOSADO [L] [T]					
46	EXENTO					
<b>JARDIN - HUERTO</b>						
* ORGANIZACION						
47	ACCESO [V] [P] [A]					
48	NIVELES [1] [2] [3] [+]					
49	ORGANIZACION [F] [L]					
50	PAVIMENTOS					
51	RELACION VIV.					
* PLANTACION						
52	ORGANIZACION [F] [L]					
53	PLANTAS [A] [Ar] [P] [F] [O]					
* AGUA						
54	RIEGO [A] [A] [P]					
* CONSTRUCCIONES						
55	ARQUITECTURA [P] [Pb] [A] [C] [O]					

56 USO DOMESTICO

57 ACCESIBILIDAD BUENA

58 PROPUESTA DE ACTUACION

59 PROPUESTA DE DECLARACION

60 OBSERVACIONES

COLOR N°  
cal

O. IDENTIFICACION

CLAVES	NIV. PROT.	GRADO
	2	2

I. DATOS SOBRE EL BIEN OBJETO DE CATALOGACION

1º. DENOMINACION (PRINCIPAL  , ACCESORIA  ).

2º. LOCALIZACION a) AND. b)GR. c)GR. UBICACION: BLANQUEO VIEJO, 19

3º. USO

4º. DESCRIPCION: (INMUEBLE  , PARTES P y A art. 11.2.  , ENTORNO art.11.2.  ,

5º EPOCA



AUTOR

TIPO DE REFERENCIA D<sub>1</sub>/CM



DESCRIPCION

Edificio de dos plantas, con disposición irregular de huecos. Fachada enjalbegada y zócalo a la tirolesa.  
Alero de madera.



6º BIBLIOGRAFIA Y DOCUMENTACION GRAFICA

Ver: "Albayzin-Documentación".

7º ESTADO DE CONSERVACION DEGRADADO

PARTES QUE FALTAN:

RESTAURACIONES:

8º OBSERVACIONES.

II.SITUACION JURIDICA.

1. TITULAR DºPROPIEDAD a) N y Ap.ORS. Francisco Tarifa Montijano b) DOM.

2. USUARIOS. Aa) N y Ap. ORS. Ab) DOM.

III.DATOS ADMINISTRATIVOS

1º. EXPEDIENTE Nº.

2º. INCOACION FECHAS

3º. PROTECCION PGOU: (2)

GRANADA - ALBAYZIN		ELEMENTOS			Nº			
Situación C/PZ.								
ENTORNO		V	D	I	E. ACTUAL	ESPECIFICACIONES		
1	PAVIMENTACION							
2	MOBILIARIO URBANO							
3	INSTALACIONES	A	D	O				
4	EDIFICACION							
5	VISTAS	A	C	B	O			
6	PAISAJE							
	URBANO							
	NATURAL							
ELEMENTO		V	D	I	E. ACTUAL	ESPECIFICACIONES		
7	EXTERIOR * FACHADA							
8	ALTURA	1	2	3	4	5+		
9	ZOCALO				X	Disposición irregular de huecos.		
10	COLOR				X	Zócalo a la tirolesa.		
11	CERRAJERIA	F	O	P	O			
12	CARPINTERIA	M	X	H	O			
13	PORTADA	D	A					
14	TORREON							
15	GALERIA							
16	MIRADOR							
17	FRENTE COMERCIAL							
18	* CUBIERTA							
19	FORMA	I	X	T	A			
20	MATERIAL	T	m	A	t	H	O	
21	ALERO	M	X	F	P			
22	CORNISA	C	P	O				
23	REMATES CORONACION							
24	INTERIOR * ACCESOS							
25	PUERTAS	1	X	2	1	0		
26	ZAGUAN							
27	ACCESO	E	X	O				
28	DECORACION							
29	PAVIMENTOS	C		C	r	O	X	
30	* PATIO							
31	FORMA	C	R	O				
32	PERISTILADO	1	2	3	4			
33	ALTURAS	1	2	3+				
34	ESTRUCTURA	D	A	C	P	P	m	Z
35	DECORACION	E	P	F	C	C	m	
36	PAVIMENTOS	C		C	r	O		
37	PASO A HUERTA JARDIN							
38	AGUA	F	A	A	r	P		
39	* ESCALERA							
40	TRAMOS	1	2	3	4			
41	NUMERO	P	1	2	+			
42	CUBIERTA	A	B	A	L			
43	DECORACION	B	P	E				
44	PAVIMENTOS							
45	* ESTANCIAS							
46	ORGANIZACION	O	T	X				
47	INSTALACIONES	H	C	T	A			
48	DECORACION	P	C	P	A	A	r	
49	SOLADOS							
50	* ADENDAS							
51	ALTURA	1	2	+				
52	ADOSADO	L	T					
53	EXENTO							
54	JARDIN - HUERTO							
55	* ORGANIZACION							
56	ACCESO	V	P	A				
57	NIVELES	1	2	3	+			
58	ORGANIZACION	F	L					
59	PAVIMENTOS							
60	RELACION VIV.							
61	* PLANTACION							
62	ORGANIZACION	F	L					
63	PLANTAS	A	A	r	P	F	O	
64	* AGUA							
65	RIEGO	A	A	P				
66	* CONSTRUCCIONES							
67	ARQUITECTURA	P	P	A	C	O		
68	USO					DOMESTICO		
69	ACCESIBILIDAD					REGULAR (Peatonal)		
70	PROPUESTA DE ACTUACION					Rehabilitación urgente.		
71	PROPUESTA DE DECLARACION							
72	OBSERVACIONES							

COLOR N°  
CAL



# PLAN ESPECIAL DEL ALBAYZIN DE GRANADA

## CATALOGO

NOTA.— El grado asignado a cada elemento tiene caracter indicativo. El Ayuntamiento, de oficio o a instancia del interesado, podrá proponer la modificación del grado de catalogación de un inmueble, a la vista de la documentación informativa aportada en la solicitud de licencia.

Distrito

8

Seccion

3

Manzana

20

11  
12  
13  
14  
15  
16  
17  
18  
19  
20  
21  
22  
23  
24  
25  
26  
27  
28  
29  
30  
31  
32  
33  
34  
35  
36  
37  
38  
39  
40  
41  
42  
43  
44  
45  
46  
47  
48  
49  
50  
51  
52  
53  
54  
55  
56  
57  
58  
59  
60  
61  
62  
63  
64  
65  
66  
67  
68  
69  
70  
71  
72  
73  
74  
75  
76  
77  
78  
79  
80  
81  
82  
83  
84  
85  
86  
87  
88  
89  
90  
91  
92  
93  
94  
95  
96  
97  
98  
99  
100  
101  
102  
103  
104  
105  
106  
107  
108  
109  
110  
111  
112  
113  
114  
115  
116  
117  
118  
119  
120  
121  
122  
123  
124  
125  
126  
127  
128  
129  
130  
131  
132  
133  
134  
135  
136  
137  
138  
139  
140  
141  
142  
143  
144  
145  
146  
147  
148  
149  
150  
151  
152  
153  
154  
155  
156  
157  
158  
159  
160  
161  
162  
163  
164  
165  
166  
167  
168  
169  
170  
171  
172  
173  
174  
175  
176  
177  
178  
179  
180  
181  
182  
183  
184  
185  
186  
187  
188  
189  
190  
191  
192  
193  
194  
195  
196  
197  
198  
199  
200  
201  
202  
203  
204  
205  
206  
207  
208  
209  
210  
211  
212  
213  
214  
215  
216  
217  
218  
219  
220  
221  
222  
223  
224  
225  
226  
227  
228  
229  
230  
231  
232  
233  
234  
235  
236  
237  
238  
239  
240  
241  
242  
243  
244  
245  
246  
247  
248  
249  
250  
251  
252  
253  
254  
255  
256  
257  
258  
259  
260  
261  
262  
263  
264  
265  
266  
267  
268  
269  
270  
271  
272  
273  
274  
275  
276  
277  
278  
279  
280  
281  
282  
283  
284  
285  
286  
287  
288  
289  
290  
291  
292  
293  
294  
295  
296  
297  
298  
299  
300  
301  
302  
303  
304  
305  
306  
307  
308  
309  
310  
311  
312  
313  
314  
315  
316  
317  
318  
319  
320  
321  
322  
323  
324  
325  
326  
327  
328  
329  
330  
331  
332  
333  
334  
335  
336  
337  
338  
339  
340  
341  
342  
343  
344  
345  
346  
347  
348  
349  
350  
351  
352  
353  
354  
355  
356  
357  
358  
359  
360  
361  
362  
363  
364  
365  
366  
367  
368  
369  
370  
371  
372  
373  
374  
375  
376  
377  
378  
379  
380  
381  
382  
383  
384  
385  
386  
387  
388  
389  
390  
391  
392  
393  
394  
395  
396  
397  
398  
399  
400  
401  
402  
403  
404  
405  
406  
407  
408  
409  
410  
411  
412  
413  
414  
415  
416  
417  
418  
419  
420  
421  
422  
423  
424  
425  
426  
427  
428  
429  
430  
431  
432  
433  
434  
435  
436  
437  
438  
439  
440  
441  
442  
443  
444  
445  
446  
447  
448  
449  
450  
451  
452  
453  
454  
455  
456  
457  
458  
459  
460  
461  
462  
463  
464  
465  
466  
467  
468  
469  
470  
471  
472  
473  
474  
475  
476  
477  
478  
479  
480  
481  
482  
483  
484  
485  
486  
487  
488  
489  
490  
491  
492  
493  
494  
495  
496  
497  
498  
499  
500  
501  
502  
503  
504  
505  
506  
507  
508  
509  
510  
511  
512  
513  
514  
515  
516  
517  
518  
519  
520  
521  
522  
523  
524  
525  
526  
527  
528  
529  
530  
531  
532  
533  
534  
535  
536  
537  
538  
539  
540  
541  
542  
543  
544  
545  
546  
547  
548  
549  
550  
551  
552  
553  
554  
555  
556  
557  
558  
559  
560  
561  
562  
563  
564  
565  
566  
567  
568  
569  
570  
571  
572  
573  
574  
575  
576  
577  
578  
579  
580  
581  
582  
583  
584  
585  
586  
587  
588  
589  
590  
591  
592  
593  
594  
595  
596  
597  
598  
599  
600  
601  
602  
603  
604  
605  
606  
607  
608  
609  
610  
611  
612  
613  
614  
615  
616  
617  
618  
619  
620  
621  
622  
623  
624  
625  
626  
627  
628  
629  
630  
631  
632  
633  
634  
635  
636  
637  
638  
639  
640  
641  
642  
643  
644  
645  
646  
647  
648  
649  
650  
651  
652  
653  
654  
655  
656  
657  
658  
659  
660  
661  
662  
663  
664  
665  
666  
667  
668  
669  
670  
671  
672  
673  
674  
675  
676  
677  
678  
679  
680  
681  
682  
683  
684  
685  
686  
687  
688  
689  
690  
691  
692  
693  
694  
695  
696  
697  
698  
699  
700  
701  
702  
703  
704  
705  
706  
707  
708  
709  
710  
711  
712  
713  
714  
715  
716  
717  
718  
719  
720  
721  
722  
723  
724  
725  
726  
727  
728  
729  
730  
731  
732  
733  
734  
735  
736  
737  
738  
739  
740  
741  
742  
743  
744  
745  
746  
747  
748  
749  
750  
751  
752  
753  
754  
755  
756  
757  
758  
759  
760  
761  
762  
763  
764  
765  
766  
767  
768  
769  
770  
771  
772  
773  
774  
775  
776  
777  
778  
779  
780  
781  
782  
783  
784  
785  
786  
787  
788  
789  
790  
791  
792  
793  
794  
795  
796  
797  
798  
799  
800  
801  
802  
803  
804  
805  
806  
807  
808  
809  
810  
811  
812  
813  
814  
815  
816  
817  
818  
819  
820  
821  
822  
823  
824  
825  
826  
827  
828  
829  
830  
831  
832  
833  
834  
835  
836  
837  
838  
839  
840  
841  
842  
843  
844  
845  
846  
847  
848  
849  
850  
851  
852  
853  
854  
855  
856  
857  
858  
859  
860  
861  
862  
863  
864  
865  
866  
867  
868  
869  
870  
871  
872  
873  
874  
875  
876  
877  
878  
879  
880  
881  
882  
883  
884  
885  
886  
887  
888  
889  
890  
891  
892  
893  
894  
895  
896  
897  
898  
899  
900  
901  
902  
903  
904  
905  
906  
907  
908  
909  
910  
911  
912  
913  
914  
915  
916  
917  
918  
919  
920  
921  
922  
923  
924  
925  
926  
927  
928  
929  
930  
931  
932  
933  
934  
935  
936  
937  
938  
939  
940  
941  
942  
943  
944  
945  
946  
947  
948  
949  
950  
951  
952  
953  
954  
955  
956  
957  
958  
959  
960  
961  
962  
963  
964  
965  
966  
967  
968  
969  
970  
971  
972  
973  
974  
975  
976  
977  
978  
979  
980  
981  
982  
983  
984  
985  
986  
987  
988  
989  
990  
991  
992  
993  
994  
995  
996  
997  
998  
999  
1000

O. IDENTIFICACION

CLAVES	NIV. PROT.	GRADO
	4	1



I. DATOS SOBRE EL BIEN OBJETO DE CATALOGACION

- 1º. DENOMINACION (PRINCIPAL  , ACCESORIA  ).
- 2º. LOCALIZACION a) AND. b)GR. c)GR. UBICACION: c/ S. Gregorio Alto, 40
- 3º. USO DOMESTICO PLURIFAMILIAR
- 4º. DESCRIPCION: (INMUEBLE  , PARTES P y A art. 11.2.  , ENTORNO art.11.2.  ,
- 5º EPOCA  AUTOR  TIPO DE REFERENCIA D3



DESCRIPCION

Garden in the one that has been cataloged the corresponding part of the garden-garden.



6º BIBLIOGRAFIA Y DOCUMENTACION GRAFICA

Ver: " Albayzín - Documentación "

7º ESTADO DE CONSERVACION Degradado.  
PARTES QUE FALTAN:

RESTAURACIONES:

8º OBSERVACIONES.

La catalogación afecta exclusivamente al jardín-huerto

II.SITUACION JURIDICA.

- 1. TITULAR DPROPIEDAD a) N y Ap.ORS. José Sánchez Velázquez b) DOM.
- 2. USUARIOS. Aa) N y Ap. ORS. Ab) DOM.

III.DATOS ADMINISTRATIVOS

- 1º. EXPEDIENTE Nº.
- 2º. INCOACION FECHAS
- 3º. PROTECCION PGOU: No catalogado

GRANADA - ALBAYZIN		ELEMENTOS		N°		
situación c/ X S. Gregorio Alto, 40						
ENTORNO		V	D	I	E. ACTUAL	ESPECIFICACIONES
1	PAVIMENTACION					
2	MOBILIARIO URBANO					
3	INSTALACIONES <input type="checkbox"/> <input type="checkbox"/> <input type="checkbox"/> <input type="checkbox"/>					
4	EDIFICACION					
5	VISTAS <input type="checkbox"/> <input type="checkbox"/> <input type="checkbox"/> <input type="checkbox"/>					
6	PAISAJE URBANO NATURAL					
ELEMENTO		V	D	I	E. ACTUAL	ESPECIFICACIONES
<b>EXTERIOR</b> * FACHADA						
7	ALTURA <input type="checkbox"/> <input type="checkbox"/> <input type="checkbox"/> <input type="checkbox"/> <input type="checkbox"/> <input type="checkbox"/> <input type="checkbox"/>					
8	ZOCALO					
9	COLOR					
10	CERRAJERIA <input type="checkbox"/> <input type="checkbox"/> <input type="checkbox"/> <input type="checkbox"/>					
11	CARPINTERIA <input type="checkbox"/> <input type="checkbox"/> <input type="checkbox"/> <input type="checkbox"/>					
12	PORTADA <input type="checkbox"/> <input type="checkbox"/>					
13	TORREON					
14	GALERIA					
15	MIRADOR					
16	FRENTE COMERCIAL					
* CUBIERTA						
17	FORMA <input type="checkbox"/> <input type="checkbox"/> <input type="checkbox"/>					
18	MATERIAL <input type="checkbox"/> <input type="checkbox"/> <input type="checkbox"/> <input type="checkbox"/>					
19	ALERO <input type="checkbox"/> <input type="checkbox"/> <input type="checkbox"/>					
20	CORNISA <input type="checkbox"/> <input type="checkbox"/> <input type="checkbox"/>					
21	REMATES CORONACION					
<b>INTERIOR</b> * ACCESOS						
22	PUERTAS <input type="checkbox"/> <input type="checkbox"/> <input type="checkbox"/>					
23	ZAGUAN					
24	ACCESO <input type="checkbox"/> <input type="checkbox"/>					
25	DECORACION					
26	PAVIMENTOS <input type="checkbox"/> <input type="checkbox"/> <input type="checkbox"/>					
* PATIO						
27	FORMA <input type="checkbox"/> <input type="checkbox"/> <input type="checkbox"/>					
28	PERISTILADO <input type="checkbox"/> <input type="checkbox"/> <input type="checkbox"/> <input type="checkbox"/>					
29	ALTURAS <input type="checkbox"/> <input type="checkbox"/> <input type="checkbox"/> <input type="checkbox"/>					
30	ESTRUCTURA <input type="checkbox"/> <input type="checkbox"/> <input type="checkbox"/> <input type="checkbox"/> <input type="checkbox"/> <input type="checkbox"/> <input type="checkbox"/>					
31	DECORACION <input type="checkbox"/> <input type="checkbox"/> <input type="checkbox"/> <input type="checkbox"/> <input type="checkbox"/> <input type="checkbox"/>					
32	PAVIMENTOS <input type="checkbox"/> <input type="checkbox"/> <input type="checkbox"/>					
33	PASO A HUERTA JARDIN					
34	AGUA <input type="checkbox"/> <input type="checkbox"/> <input type="checkbox"/> <input type="checkbox"/> <input type="checkbox"/>					
* ESCALERA						
35	TRAMOS <input type="checkbox"/> <input type="checkbox"/> <input type="checkbox"/>					
36	NUMERO <input type="checkbox"/> <input type="checkbox"/> <input type="checkbox"/> <input type="checkbox"/> <input type="checkbox"/>					
37	CUBIERTA <input type="checkbox"/> <input type="checkbox"/> <input type="checkbox"/> <input type="checkbox"/>					
38	DECORACION <input type="checkbox"/> <input type="checkbox"/> <input type="checkbox"/>					
39	PAVIMENTOS					
* ESTANCIAS						
40	ORGANIZACION <input type="checkbox"/> <input type="checkbox"/>					
41	INSTALACIONES <input type="checkbox"/> <input type="checkbox"/> <input type="checkbox"/> <input type="checkbox"/>					
42	DECORACION <input type="checkbox"/> <input type="checkbox"/> <input type="checkbox"/> <input type="checkbox"/> <input type="checkbox"/> <input type="checkbox"/>					
43	SOLADOS					
* ADENDAS						
44	ALTURA <input type="checkbox"/> <input type="checkbox"/> <input type="checkbox"/> <input type="checkbox"/>					
45	ADOSADO <input type="checkbox"/> <input type="checkbox"/>					
46	EXENTO					
<b>JARDIN - HUERTO</b>						
* ORGANIZACION						
47	ACCESO <input checked="" type="checkbox"/> <input type="checkbox"/> <input type="checkbox"/> <input type="checkbox"/>	<input checked="" type="checkbox"/>	<input checked="" type="checkbox"/>	<input checked="" type="checkbox"/>	Se comunica con la vivienda a través de un arco de fabrica de ladrillo.	Mantenimiento de la organización y conservación de la plantación.
48	NIVELES <input type="checkbox"/> <input type="checkbox"/> <input type="checkbox"/> <input type="checkbox"/> <input type="checkbox"/>					
49	ORGANIZACION <input checked="" type="checkbox"/> <input checked="" type="checkbox"/>	<input checked="" type="checkbox"/>	<input checked="" type="checkbox"/>	<input checked="" type="checkbox"/>		
50	PAVIMENTOS					
51	RELACION VIV.	<input checked="" type="checkbox"/>	<input checked="" type="checkbox"/>	<input checked="" type="checkbox"/>		
* PLANTACION						
52	ORGANIZACION <input checked="" type="checkbox"/> <input checked="" type="checkbox"/>				Existe un aljibe, actualmente cegado.	
53	PLANTAS <input checked="" type="checkbox"/> <input checked="" type="checkbox"/> <input checked="" type="checkbox"/> <input checked="" type="checkbox"/> <input checked="" type="checkbox"/> <input checked="" type="checkbox"/>	<input checked="" type="checkbox"/>	<input checked="" type="checkbox"/>	<input checked="" type="checkbox"/>		
* AGUA						
54	RIEGO <input type="checkbox"/> <input type="checkbox"/> <input type="checkbox"/> <input type="checkbox"/>				Riego con agua potable.	Possible recuperación del aljibe y del riego don agua no potable.
* CONSTRUCCIONES						
55	ARQUITECTURA <input type="checkbox"/> <input type="checkbox"/> <input type="checkbox"/> <input type="checkbox"/> <input type="checkbox"/>				Piscina.	
56	USO				DOMESTICO PLURIFAMILIAR	
57	ACCESIBILIDAD				BUENA. VEHICULO	
58	PROPUESTA DE ACTUACION					
59	PROPUESTA DE DECLARACION					
60	OBSERVACIONES				Investigar Aljibe	

COLOR N°

CAL

V: VALOR D: DEGRADANTE I: INDIFERENTE

DELTA SUR S.A.

O. IDENTIFICACION



CLAVES	NIV. PROT.	GRADO
	4	1

I. DATOS SOBRE EL BIEN OBJETO DE CATALOGACION

- 1°. DENOMINACION (PRINCIPAL  , ACCESORIA  ).
- 2°. LOCALIZACION a) AND. b)GR. c)GR. UBICACION: c/ S. Gregorio Alto, 38
- 3°. uso DOMESTICO. COLECTIVO
- 4°. DESCRIPCION: (INMUEBLE  , PARTES P y A art. 11.2.  , ENTORNO art.11.2.  ,
- 5° EPOCA AUTOR TIPO DE REFERENCIA D2/D3



DESCRIPCION  
 Edificio de tres plantas, con apilastramiento en la segunda, y disposición irregular de huecos. Fachada enjalbegada. Posee alero de cierto vuelo, pintado en ocre, con algunos canes aquillados.



6° BIBLIOGRAFIA Y DOCUMENTACION GRAFICA  
 Ver: " Albayzín - Documentación "

7° ESTADO DE CONSERVACION Aceptable.  
 PARTES QUE FALTAN:

RESTAURACIONES:

8° OBSERVACIONES.  
 Inter 2 vis: No

II. SITUACION JURIDICA.

- 1. TITULAR DPROPIEDAD a) N y Ap.ORS. gusebia Cobo Arcos b) DOM.
- 2. USUARIOS. Aa) N y Ap. ORS. Ab) DOM.

III. DATOS ADMINISTRATIVOS

- 1°. EXPEDIENTE N°.
- 2°. INCOACION FECHAS
- 3°. PROTECCION PGOU: No catalogado.

Situación c/ S. Gregorio Alto, 38

	ELEMENTO	V	D	I	E. ACTUAL	ESPECIFICACIONES
<b>ENTORNO</b>						
1	PAVIMENTACION			<input checked="" type="checkbox"/>	Capa asfáltica y adoquinado	Supresión capa asfáltica.
2	MOBILIARIO URBANO					
3	INSTALACIONES <input type="checkbox"/> A <input type="checkbox"/> D <input type="checkbox"/> O <input checked="" type="checkbox"/>			<input checked="" type="checkbox"/>		
4	EDIFICACION			<input checked="" type="checkbox"/>		
5	VISTAS <input type="checkbox"/> A <input type="checkbox"/> C <input type="checkbox"/> B <input checked="" type="checkbox"/> O <input type="checkbox"/>			<input checked="" type="checkbox"/>		
6	PAISAJE			<input checked="" type="checkbox"/>		
	URBANO			<input checked="" type="checkbox"/>		
	NATURAL			<input checked="" type="checkbox"/>		
<b>ELEMENTO</b>						
<b>EXTERIOR</b>						
* FACHADA						
7	ALTURA <input type="checkbox"/> 1 <input type="checkbox"/> 2 <input checked="" type="checkbox"/> 3 <input type="checkbox"/> 4 <input type="checkbox"/> 5+			<input checked="" type="checkbox"/>	Apilastramiento en planta segunda.	Reparación del revoco y pintura de la fachada.
8	ZOCALO			<input checked="" type="checkbox"/>	Zócalo a la tirolesa	
9	COLOR					
10	CERRAJERIA <input type="checkbox"/> F <input type="checkbox"/> O <input type="checkbox"/>					
11	CARPINTERIA <input checked="" type="checkbox"/> M <input checked="" type="checkbox"/> H <input type="checkbox"/> O <input checked="" type="checkbox"/>			<input checked="" type="checkbox"/>		
12	PORTADA <input type="checkbox"/> D <input type="checkbox"/> A <input type="checkbox"/>					
13	TORREON					
14	GALERIA					
15	MIRADOR					
16	FRENTE COMERCIAL					Tratamiento de medianera y reparación de cubierta.
* CUBIERTA						
17	FORMA <input checked="" type="checkbox"/> I <input checked="" type="checkbox"/> T <input type="checkbox"/> A <input type="checkbox"/>			<input checked="" type="checkbox"/>		
18	MATERIAL <input type="checkbox"/> T <input checked="" type="checkbox"/> M <input checked="" type="checkbox"/> T <input type="checkbox"/> H <input type="checkbox"/> O <input type="checkbox"/>					
19	ALERO <input checked="" type="checkbox"/> M <input checked="" type="checkbox"/> F <input type="checkbox"/> P <input type="checkbox"/>			<input checked="" type="checkbox"/>	Alero de vuelo medio, con algunos canes aquillados, pintado en ocre.	Restauración del alero.
20	CORNISA <input type="checkbox"/> C <input type="checkbox"/> P <input type="checkbox"/> O <input type="checkbox"/>					
21	REMATES CORONACION					
<b>INTERIOR</b>						
* ACCESOS						
22	PUERTAS <input checked="" type="checkbox"/> 1 <input checked="" type="checkbox"/> 2 <input type="checkbox"/> 0			<input checked="" type="checkbox"/>		
23	ZAGUAN			<input checked="" type="checkbox"/>		
24	ACCESO <input type="checkbox"/> E <input checked="" type="checkbox"/> M <input type="checkbox"/> O <input type="checkbox"/>			<input checked="" type="checkbox"/>		
25	DECORACION			<input checked="" type="checkbox"/>		
26	PAVIMENTOS <input type="checkbox"/> C <input type="checkbox"/> Cr <input type="checkbox"/> O <input checked="" type="checkbox"/>			<input checked="" type="checkbox"/>		
* PATIO						
27	FORMA <input type="checkbox"/> C <input type="checkbox"/> R <input checked="" type="checkbox"/> O <input checked="" type="checkbox"/>			<input checked="" type="checkbox"/>	Patio cubierto en parte de ura-lita azul.	
28	PERISTILADO <input type="checkbox"/> 1 <input type="checkbox"/> 2 <input type="checkbox"/> 3 <input type="checkbox"/> 4					
29	ALTURAS <input type="checkbox"/> 1 <input checked="" type="checkbox"/> 2 <input checked="" type="checkbox"/> 3+			<input checked="" type="checkbox"/>		
30	ESTRUCTURA <input type="checkbox"/> D <input type="checkbox"/> A <input type="checkbox"/> C <input type="checkbox"/> P <input type="checkbox"/> Pm <input type="checkbox"/> Z					
31	DECORACION <input type="checkbox"/> E <input type="checkbox"/> P <input type="checkbox"/> Fd <input type="checkbox"/> C <input type="checkbox"/> Cm					
32	PAVIMENTOS <input type="checkbox"/> C <input type="checkbox"/> Cr <input type="checkbox"/> O <input checked="" type="checkbox"/>			<input checked="" type="checkbox"/>		
33	PASO A HUERTA JARDIN					
34	AGUA <input type="checkbox"/> F <input type="checkbox"/> A <input type="checkbox"/> Ar <input type="checkbox"/> P					
* ESCALERA						
35	TRAMOS <input type="checkbox"/> 1 <input checked="" type="checkbox"/> 2 <input checked="" type="checkbox"/> 3			<input checked="" type="checkbox"/>	Escaleras estrechas con soleria hidráulica con mamporan de ma-dera	
36	NUMERO <input checked="" type="checkbox"/> P <input type="checkbox"/> 1 <input type="checkbox"/> 2 <input type="checkbox"/> +			<input checked="" type="checkbox"/>		
37	CUBIERTA <input type="checkbox"/> A <input type="checkbox"/> B <input type="checkbox"/> A <input type="checkbox"/> M					
38	DECORACION <input type="checkbox"/> B <input type="checkbox"/> P <input type="checkbox"/> E					
39	PAVIMENTOS					
* ESTANCIAS						
40	ORGANIZACION <input type="checkbox"/> O <input checked="" type="checkbox"/> T <input checked="" type="checkbox"/>			<input checked="" type="checkbox"/>		
41	INSTALACIONES <input type="checkbox"/> H <input type="checkbox"/> C <input type="checkbox"/> T <input type="checkbox"/> A					
42	DECORACION <input type="checkbox"/> P <input type="checkbox"/> C <input type="checkbox"/> P <input type="checkbox"/> A <input type="checkbox"/> Ar					
43	SOLADOS					
* ADENDAS						
44	ALTURA <input type="checkbox"/> 1 <input type="checkbox"/> 2 <input type="checkbox"/> +					
45	ADOSADO <input type="checkbox"/> D <input type="checkbox"/> T					
46	EXENTO					
<b>JARDIN - HUERTO</b>						
* ORGANIZACION						
47	ACCESO <input type="checkbox"/> V <input type="checkbox"/> P <input type="checkbox"/> A					
48	NIVELES <input type="checkbox"/> 1 <input type="checkbox"/> 2 <input type="checkbox"/> 3 <input type="checkbox"/> +					
49	ORGANIZACION <input type="checkbox"/> F <input type="checkbox"/> L					
50	PAVIMENTOS					
51	RELACION VIV.					
* PLANTACION						
52	ORGANIZACION <input type="checkbox"/> F <input type="checkbox"/> L					
53	PLANTAS <input type="checkbox"/> A <input type="checkbox"/> Ar <input type="checkbox"/> P <input type="checkbox"/> F <input type="checkbox"/> O					
* AGUA						
54	RIEGO <input type="checkbox"/> A <input type="checkbox"/> A <input type="checkbox"/> P					
* CONSTRUCCIONES						
55	ARQUITECTURA <input type="checkbox"/> P <input type="checkbox"/> P <input type="checkbox"/> A <input type="checkbox"/> C <input type="checkbox"/> O					
56	USO				DOMESTICO. COLECTIVO	
57	ACCESIBILIDAD				BUENA. VEHICULO.	

58 PROPUESTA DE ACTUACION  
 59 PROPUESTA DE DECLARACION  
 60 OBSERVACIONES

Visitar interior para completar datos de catalogación.

COLOR N°  
 CAL

O. IDENTIFICACION


CLAVES	NIV. PROT.	GRADO
	3	1

I. DATOS SOBRE EL BIEN OBJETO DE CATALOGACION

- 1º. DENOMINACION (PRINCIPAL  , ACCESORIA  ).
- 2º. LOCALIZACION a) AND. b)GR. c)GR. UBICACION: CALLEJON DEL CONDE, 15
- 3º. USO
- 4º. DESCRIPCION: (INMUEBLE  , PARTES P y A art. 11.2.  , ENTORNO art.11.2.  ,
- 5º EPOCA AUTOR TIPO DE REFERENCIA D2



DESCRIPCION



DESCRIPCION

6: BIBLIOGRAFIA Y DOCUMENTACION GRAFICA  
Ver: " Albayzín - Documentación "

7: ESTADO DE CONSERVACION Degradado  
PARTES QUE FALTAN:

RESTAURACIONES:

8: OBSERVACIONES.  
Inter 2ª vis: No

II.SITUACION JURIDICA.

- 1. TITULAR DPROPIEDAD a) N y Ap.ORS. b) DOM.
- 2. USUARIOS. Aa) N y Ap. ORS. Ab) DOM.

III.DATOS ADMINISTRATIVOS

- 1º. EXPEDIENTE N°.
- 2º. INCOACION FECHAS
- 3º. PROTECCION PGOU: NO CATALOGADO

GRANADA - ALBAYZIN		ELEMENTOS		Nº		
Situación c/ <del>X</del> Callejón del Conde, 15						
ENTORNO		V	D	I	E. ACTUAL	ESPECIFICACIONES
1	PAVIMENTACION	<input checked="" type="checkbox"/>	<input checked="" type="checkbox"/>	<input checked="" type="checkbox"/>	Empedrado granadino. Farola de fundición.	
2	MOBILIARIO URBANO	<input checked="" type="checkbox"/>	<input checked="" type="checkbox"/>	<input checked="" type="checkbox"/>		
3	INSTALACIONES <input type="checkbox"/> A <input type="checkbox"/> D <input type="checkbox"/> O <input type="checkbox"/>	<input checked="" type="checkbox"/>	<input checked="" type="checkbox"/>	<input checked="" type="checkbox"/>		
4	EDIFICACION	<input checked="" type="checkbox"/>	<input checked="" type="checkbox"/>	<input checked="" type="checkbox"/>		
5	VISTAS <input type="checkbox"/> A <input type="checkbox"/> C <input type="checkbox"/> B <input type="checkbox"/> M <input type="checkbox"/> O <input type="checkbox"/>	<input checked="" type="checkbox"/>	<input checked="" type="checkbox"/>	<input checked="" type="checkbox"/>		
6	PAISAJE	<input checked="" type="checkbox"/>	<input checked="" type="checkbox"/>	<input checked="" type="checkbox"/>		
	URBANO	<input checked="" type="checkbox"/>	<input checked="" type="checkbox"/>	<input checked="" type="checkbox"/>		
	NATURAL	<input checked="" type="checkbox"/>	<input checked="" type="checkbox"/>	<input checked="" type="checkbox"/>		
ELEMENTO					E. ACTUAL	ESPECIFICACIONES
<b>EXTERIOR</b>						
* FACHADA						
7	ALTURA <input type="checkbox"/> 1 <input checked="" type="checkbox"/> 2 <input checked="" type="checkbox"/> 3 <input type="checkbox"/> 4 <input type="checkbox"/> 5+	<input checked="" type="checkbox"/>	<input checked="" type="checkbox"/>	<input checked="" type="checkbox"/>	Cal.	
8	ZOCALO	<input checked="" type="checkbox"/>	<input checked="" type="checkbox"/>	<input checked="" type="checkbox"/>		
9	COLOR	<input checked="" type="checkbox"/>	<input checked="" type="checkbox"/>	<input checked="" type="checkbox"/>		
10	CERRAJERIA <input type="checkbox"/> F <input checked="" type="checkbox"/> X <input type="checkbox"/> F <input type="checkbox"/> O <input type="checkbox"/>	<input checked="" type="checkbox"/>	<input checked="" type="checkbox"/>	<input checked="" type="checkbox"/>		
11	CARPINTERIA <input type="checkbox"/> M <input checked="" type="checkbox"/> X <input type="checkbox"/> H <input type="checkbox"/> O <input type="checkbox"/>	<input checked="" type="checkbox"/>	<input checked="" type="checkbox"/>	<input checked="" type="checkbox"/>		
12	PORTADA <input type="checkbox"/> D <input checked="" type="checkbox"/> A <input checked="" type="checkbox"/> X	<input checked="" type="checkbox"/>	<input checked="" type="checkbox"/>	<input checked="" type="checkbox"/>		
13	TORREON	<input checked="" type="checkbox"/>	<input checked="" type="checkbox"/>	<input checked="" type="checkbox"/>	Portada de acceso a jardín de arco de ladrillo visto.	
14	GALERIA	<input checked="" type="checkbox"/>	<input checked="" type="checkbox"/>	<input checked="" type="checkbox"/>		
15	MIRADOR	<input checked="" type="checkbox"/>	<input checked="" type="checkbox"/>	<input checked="" type="checkbox"/>		
16	FRENTE COMERCIAL	<input checked="" type="checkbox"/>	<input checked="" type="checkbox"/>	<input checked="" type="checkbox"/>		
17	* CUBIERTA	<input checked="" type="checkbox"/>	<input checked="" type="checkbox"/>	<input checked="" type="checkbox"/>		
18	FORMA <input type="checkbox"/> T <input checked="" type="checkbox"/> X <input type="checkbox"/> A <input type="checkbox"/>	<input checked="" type="checkbox"/>	<input checked="" type="checkbox"/>	<input checked="" type="checkbox"/>		
19	MATERIAL <input type="checkbox"/> M <input checked="" type="checkbox"/> X <input type="checkbox"/> T <input type="checkbox"/> H <input type="checkbox"/> O <input type="checkbox"/>	<input checked="" type="checkbox"/>	<input checked="" type="checkbox"/>	<input checked="" type="checkbox"/>		
20	ALERO <input type="checkbox"/> M <input checked="" type="checkbox"/> F <input checked="" type="checkbox"/> X <input type="checkbox"/> P <input type="checkbox"/>	<input checked="" type="checkbox"/>	<input checked="" type="checkbox"/>	<input checked="" type="checkbox"/>		
21	CORNISA <input type="checkbox"/> C <input type="checkbox"/> P <input type="checkbox"/> O <input type="checkbox"/>	<input checked="" type="checkbox"/>	<input checked="" type="checkbox"/>	<input checked="" type="checkbox"/>		
22	REMATES CORONACION	<input checked="" type="checkbox"/>	<input checked="" type="checkbox"/>	<input checked="" type="checkbox"/>		
<b>INTERIOR</b>						
* ACCESOS						
22	PUERTAS <input type="checkbox"/> 1 <input checked="" type="checkbox"/> 2 <input checked="" type="checkbox"/> 0	<input checked="" type="checkbox"/>	<input checked="" type="checkbox"/>	<input checked="" type="checkbox"/>	Jardín.	
23	ZAGUAN	<input checked="" type="checkbox"/>	<input checked="" type="checkbox"/>	<input checked="" type="checkbox"/>		
24	ACCESO <input type="checkbox"/> E <input checked="" type="checkbox"/> X <input type="checkbox"/> O <input type="checkbox"/>	<input checked="" type="checkbox"/>	<input checked="" type="checkbox"/>	<input checked="" type="checkbox"/>		
25	DECORACION	<input checked="" type="checkbox"/>	<input checked="" type="checkbox"/>	<input checked="" type="checkbox"/>		
26	PAVIMENTOS <input type="checkbox"/> C <input type="checkbox"/> C <input type="checkbox"/> R <input type="checkbox"/> O <input type="checkbox"/>	<input checked="" type="checkbox"/>	<input checked="" type="checkbox"/>	<input checked="" type="checkbox"/>		
27	* PATIO	<input checked="" type="checkbox"/>	<input checked="" type="checkbox"/>	<input checked="" type="checkbox"/>		
28	FORMA <input type="checkbox"/> C <input checked="" type="checkbox"/> R <input checked="" type="checkbox"/> X <input type="checkbox"/> O <input type="checkbox"/>	<input checked="" type="checkbox"/>	<input checked="" type="checkbox"/>	<input checked="" type="checkbox"/>		
29	PERISTILADO <input type="checkbox"/> 1 <input type="checkbox"/> 2 <input type="checkbox"/> 3 <input type="checkbox"/> 4	<input checked="" type="checkbox"/>	<input checked="" type="checkbox"/>	<input checked="" type="checkbox"/>		
30	ALTURAS <input type="checkbox"/> 1 <input type="checkbox"/> 2 <input type="checkbox"/> 3+	<input checked="" type="checkbox"/>	<input checked="" type="checkbox"/>	<input checked="" type="checkbox"/>		
31	ESTRUCTURA <input type="checkbox"/> D <input type="checkbox"/> A <input type="checkbox"/> C <input type="checkbox"/> P <input type="checkbox"/> P <input type="checkbox"/> m <input type="checkbox"/> z	<input checked="" type="checkbox"/>	<input checked="" type="checkbox"/>	<input checked="" type="checkbox"/>		
32	DECORACION <input type="checkbox"/> E <input type="checkbox"/> P <input type="checkbox"/> F <input type="checkbox"/> C <input type="checkbox"/> C <input type="checkbox"/> m	<input checked="" type="checkbox"/>	<input checked="" type="checkbox"/>	<input checked="" type="checkbox"/>		
33	PAVIMENTOS <input type="checkbox"/> C <input type="checkbox"/> C <input type="checkbox"/> R <input type="checkbox"/> O <input type="checkbox"/>	<input checked="" type="checkbox"/>	<input checked="" type="checkbox"/>	<input checked="" type="checkbox"/>		
34	PASO A HUERTA JARDIN	<input checked="" type="checkbox"/>	<input checked="" type="checkbox"/>	<input checked="" type="checkbox"/>		
35	AGUA <input type="checkbox"/> F <input type="checkbox"/> A <input type="checkbox"/> A <input type="checkbox"/> r <input type="checkbox"/> P <input type="checkbox"/>	<input checked="" type="checkbox"/>	<input checked="" type="checkbox"/>	<input checked="" type="checkbox"/>		
36	* ESCALERA	<input checked="" type="checkbox"/>	<input checked="" type="checkbox"/>	<input checked="" type="checkbox"/>		
37	TRAMOS <input type="checkbox"/> 1 <input checked="" type="checkbox"/> 2 <input checked="" type="checkbox"/> 3	<input checked="" type="checkbox"/>	<input checked="" type="checkbox"/>	<input checked="" type="checkbox"/>		
38	NUMERO <input type="checkbox"/> F <input checked="" type="checkbox"/> X <input type="checkbox"/> 1 <input type="checkbox"/> 2 <input type="checkbox"/> +	<input checked="" type="checkbox"/>	<input checked="" type="checkbox"/>	<input checked="" type="checkbox"/>		
39	CUBIERTA <input type="checkbox"/> A <input type="checkbox"/> B <input type="checkbox"/> A <input type="checkbox"/> I	<input checked="" type="checkbox"/>	<input checked="" type="checkbox"/>	<input checked="" type="checkbox"/>		
40	DECORACION <input type="checkbox"/> B <input checked="" type="checkbox"/> X <input type="checkbox"/> P <input type="checkbox"/> E <input type="checkbox"/>	<input checked="" type="checkbox"/>	<input checked="" type="checkbox"/>	<input checked="" type="checkbox"/>		
41	PAVIMENTOS	<input checked="" type="checkbox"/>	<input checked="" type="checkbox"/>	<input checked="" type="checkbox"/>		
42	* ESTANCIAS	<input checked="" type="checkbox"/>	<input checked="" type="checkbox"/>	<input checked="" type="checkbox"/>		
43	ORGANIZACION <input type="checkbox"/> O <input checked="" type="checkbox"/> T <input checked="" type="checkbox"/> X	<input checked="" type="checkbox"/>	<input checked="" type="checkbox"/>	<input checked="" type="checkbox"/>		
44	INSTALACIONES <input type="checkbox"/> H <input type="checkbox"/> C <input type="checkbox"/> T <input type="checkbox"/> A	<input checked="" type="checkbox"/>	<input checked="" type="checkbox"/>	<input checked="" type="checkbox"/>		
45	DECORACION <input type="checkbox"/> P <input type="checkbox"/> C <input type="checkbox"/> P <input type="checkbox"/> A <input type="checkbox"/> I <input type="checkbox"/> A <input type="checkbox"/> r	<input checked="" type="checkbox"/>	<input checked="" type="checkbox"/>	<input checked="" type="checkbox"/>		
46	SOLADOS	<input checked="" type="checkbox"/>	<input checked="" type="checkbox"/>	<input checked="" type="checkbox"/>		
47	* ADENDAS	<input checked="" type="checkbox"/>	<input checked="" type="checkbox"/>	<input checked="" type="checkbox"/>		
48	ALTURA <input type="checkbox"/> 1 <input checked="" type="checkbox"/> X <input type="checkbox"/> 2 <input type="checkbox"/> +	<input checked="" type="checkbox"/>	<input checked="" type="checkbox"/>	<input checked="" type="checkbox"/>		
49	ADOSADO <input type="checkbox"/> L <input checked="" type="checkbox"/> X <input type="checkbox"/> T <input type="checkbox"/>	<input checked="" type="checkbox"/>	<input checked="" type="checkbox"/>	<input checked="" type="checkbox"/>		
50	EXENTO	<input checked="" type="checkbox"/>	<input checked="" type="checkbox"/>	<input checked="" type="checkbox"/>		
<b>JARDIN - HUERTO</b>						
* ORGANIZACION						
47	ACCESO <input type="checkbox"/> V <input type="checkbox"/> P <input checked="" type="checkbox"/> A <input checked="" type="checkbox"/> X	<input checked="" type="checkbox"/>	<input checked="" type="checkbox"/>	<input checked="" type="checkbox"/>	El jardín posee una fuente en el centro. Se encuentra mal cuidado y deteriorado.	
48	NIVELES <input type="checkbox"/> 1 <input checked="" type="checkbox"/> X <input type="checkbox"/> 2 <input type="checkbox"/> 3 <input type="checkbox"/> +	<input checked="" type="checkbox"/>	<input checked="" type="checkbox"/>	<input checked="" type="checkbox"/>		
49	ORGANIZACION <input type="checkbox"/> F <input checked="" type="checkbox"/> X <input type="checkbox"/> L <input type="checkbox"/>	<input checked="" type="checkbox"/>	<input checked="" type="checkbox"/>	<input checked="" type="checkbox"/>		
50	PAVIMENTOS	<input checked="" type="checkbox"/>	<input checked="" type="checkbox"/>	<input checked="" type="checkbox"/>		
51	RELACION VIV.	<input checked="" type="checkbox"/>	<input checked="" type="checkbox"/>	<input checked="" type="checkbox"/>		
52	* PLANTACION	<input checked="" type="checkbox"/>	<input checked="" type="checkbox"/>	<input checked="" type="checkbox"/>		
53	ORGANIZACION <input type="checkbox"/> F <input checked="" type="checkbox"/> X <input type="checkbox"/> L <input type="checkbox"/>	<input checked="" type="checkbox"/>	<input checked="" type="checkbox"/>	<input checked="" type="checkbox"/>		
54	PLANTAS <input type="checkbox"/> A <input checked="" type="checkbox"/> X <input type="checkbox"/> A <input type="checkbox"/> r <input checked="" type="checkbox"/> X <input type="checkbox"/> P <input checked="" type="checkbox"/> X <input type="checkbox"/> F <input type="checkbox"/> O <input checked="" type="checkbox"/> X	<input checked="" type="checkbox"/>	<input checked="" type="checkbox"/>	<input checked="" type="checkbox"/>		
55	* AGUA	<input checked="" type="checkbox"/>	<input checked="" type="checkbox"/>	<input checked="" type="checkbox"/>		
56	RIEGO <input type="checkbox"/> A <input type="checkbox"/> A <input type="checkbox"/> I <input type="checkbox"/> P <input type="checkbox"/>	<input checked="" type="checkbox"/>	<input checked="" type="checkbox"/>	<input checked="" type="checkbox"/>		
57	* CONSTRUCCIONES	<input checked="" type="checkbox"/>	<input checked="" type="checkbox"/>	<input checked="" type="checkbox"/>		
58	ARQUITECTURA <input type="checkbox"/> P <input type="checkbox"/> P <input type="checkbox"/> A <input type="checkbox"/> C <input type="checkbox"/> O <input type="checkbox"/>	<input checked="" type="checkbox"/>	<input checked="" type="checkbox"/>	<input checked="" type="checkbox"/>		
59	ACCESIBILIDAD	<input checked="" type="checkbox"/>	<input checked="" type="checkbox"/>	<input checked="" type="checkbox"/>		
60	PROPUESTA DE ACTUACION					
61	PROPUESTA DE DECLARACION					
62	OBSERVACIONES					
Visitar interior para completar datos de catalogación.						

COLOR N°  
Cal



O. IDENTIFICACION

CLAVES	NIV. PROT.	GRADO
	3	1

I. DATOS SOBRE EL BIEN OBJETO DE CATALOGACION

1º. DENOMINACION (PRINCIPAL  , ACCESORIA  ).

2º. LOCALIZACION a) AND. b)GR. c)GR. UBICACION: SAN LUIS, 49

3º. USO Almacén

4º. DESCRIPCION: (INMUEBLE  , PARTES P y A art. 11.2.  , ENTORNO art.11.2.  ,

5º EPOCA


AUTOR

TIPO DE REFERENCIA 02



DESCRIPCION

Edificio de dos plantas con disposición de huecos y fachada pintada de ocre en la que se han simulado elementos arquitectónicos tales como imposta entre plantas, guardapolvos y alero de ladrillo repintado. Poseía un acceso lateral al jardín a través de una portada adintelada de fábrica de ladrillo, desaparecida.



6º BIBLIOGRAFIA Y DOCUMENTACION GRAFICA

Ver: " Albayzín - Documentación "

7º ESTADO DE CONSERVACION Degradado

PARTES QUE FALTAN:

RESTAURACIONES:

8º OBSERVACIONES.

Inter 2ª vis: No

II. SITUACION JURIDICA.

1. TITULAR DPROPIEDAD a) N y Ap.ORS. Josefa Ruiz Baena

b) DOM.

2. USUARIOS. Aa) N y Ap. ORS.

Ab) DOM.

III. DATOS ADMINISTRATIVOS

1º. EXPEDIENTE Nº.

2º. INCOACION FECHAS

3º. PROTECCION PGOU: 3

situación c/ ~~Pl.~~ San Luis, 49

ENTORNO		V	D	I	E. ACTUAL	ESPECIFICACIONES		
1	PAVIMENTACION				Empedrado. Farola de fundición.			
2	MOBILIARIO URBANO							
3	INSTALACIONES <input type="checkbox"/> A <input type="checkbox"/> D <input checked="" type="checkbox"/> O <input type="checkbox"/> X							
4	EDIFICACION							
5	VISTAS <input type="checkbox"/> A <input type="checkbox"/> C <input type="checkbox"/> B <input checked="" type="checkbox"/> O <input checked="" type="checkbox"/> X							
6	PAISAJE							
	URBANO							
	NATURAL							
ELEMENTO		V	D	I	E. ACTUAL	ESPECIFICACIONES		
<b>EXTERIOR</b>								
* FACHADA								
7	ALTURA <input type="checkbox"/> 1 <input type="checkbox"/> 2 <input checked="" type="checkbox"/> 3 <input type="checkbox"/> 4 <input type="checkbox"/> 5+				Color ocre y cal.	Enfoscado y pintura de fachada manteniendo sus elementos simulados.		
8	ZOCALO							
9	COLOR							
10	CERRAJERIA <input type="checkbox"/> F <input checked="" type="checkbox"/> O <input type="checkbox"/> X							
11	CARPINTERIA <input checked="" type="checkbox"/> H <input type="checkbox"/> O <input type="checkbox"/> X							
12	PORTADA <input checked="" type="checkbox"/> A <input type="checkbox"/> X							
13	TORREON							
14	GALERIA							
15	MIRADOR							
16	FRENTE COMERCIAL							
* CUBIERTA							Cubierta a cuatro aguas.	Restauración de carpintería y cerrajería.
17	FORMA <input checked="" type="checkbox"/> T <input type="checkbox"/> A							
18	MATERIAL <input checked="" type="checkbox"/> M <input checked="" type="checkbox"/> Th <input type="checkbox"/> O							
19	ALERO <input checked="" type="checkbox"/> M <input checked="" type="checkbox"/> P <input type="checkbox"/> X							
20	CORNISA <input type="checkbox"/> C <input type="checkbox"/> P <input type="checkbox"/> O							
21	REMATES CORONACION							
<b>INTERIOR</b>								
* ACCESOS					Puerta de acceso metálica de dos hojas.	Patio en entrada principal por el cual se da acceso a la vivienda.		
22	PUERTAS <input checked="" type="checkbox"/> 1 <input type="checkbox"/> 2 <input type="checkbox"/> O							
23	ZAGUAN							
24	ACCESO <input checked="" type="checkbox"/> O <input type="checkbox"/> X							
25	DECORACION							
26	PAVIMENTOS <input type="checkbox"/> C <input type="checkbox"/> Cr <input type="checkbox"/> O							
* PATIO								
27	FORMA <input type="checkbox"/> C <input type="checkbox"/> R <input checked="" type="checkbox"/> O <input checked="" type="checkbox"/> X							
28	PERISTILADO <input type="checkbox"/> 1 <input type="checkbox"/> 2 <input type="checkbox"/> 3 <input type="checkbox"/> 4							
29	ALTURAS <input type="checkbox"/> 1 <input type="checkbox"/> 2 <input type="checkbox"/> 3+							
30	ESTRUCTURA <input type="checkbox"/> D <input type="checkbox"/> A <input type="checkbox"/> C <input type="checkbox"/> P <input type="checkbox"/> Pm <input type="checkbox"/> Z							
31	DECORACION <input type="checkbox"/> E <input type="checkbox"/> P <input type="checkbox"/> Fd <input type="checkbox"/> C <input type="checkbox"/> Cm							
32	PAVIMENTOS <input type="checkbox"/> C <input type="checkbox"/> Cr <input type="checkbox"/> O <input checked="" type="checkbox"/> X							
33	PASO A HUERTA JARDIN							
34	AGUA <input type="checkbox"/> F <input type="checkbox"/> A <input type="checkbox"/> Ar <input type="checkbox"/> P							
* ESCALERA							Estancias transformadas con el tiempo.	
35	TRAMOS <input type="checkbox"/> 1 <input type="checkbox"/> 2 <input checked="" type="checkbox"/> 3							
36	NUMERO <input checked="" type="checkbox"/> 1 <input type="checkbox"/> 2 <input type="checkbox"/> +							
37	CUBIERTA <input checked="" type="checkbox"/> A <input type="checkbox"/> B <input type="checkbox"/> A <input type="checkbox"/> C							
38	DECORACION <input type="checkbox"/> B <input type="checkbox"/> P <input type="checkbox"/> E							
39	PAVIMENTOS							
* ESTANCIAS								
40	ORGANIZACION <input type="checkbox"/> O <input checked="" type="checkbox"/> T <input checked="" type="checkbox"/> X							
41	INSTALACIONES <input type="checkbox"/> H <input type="checkbox"/> C <input type="checkbox"/> T <input type="checkbox"/> A							
42	DECORACION <input type="checkbox"/> P <input type="checkbox"/> C <input type="checkbox"/> P <input type="checkbox"/> A <input type="checkbox"/> Ar							
43	SOLADOS							
* ADENDAS								
44	ALTURA <input type="checkbox"/> 1 <input type="checkbox"/> 2 <input type="checkbox"/> +							
45	ADOSADO <input type="checkbox"/> L <input type="checkbox"/> T							
46	EXENTO							
<b>JARDIN - HUERTO</b>								
* ORGANIZACION								
47	ACCESO <input type="checkbox"/> V <input checked="" type="checkbox"/> P <input type="checkbox"/> A							
48	NIVELES <input type="checkbox"/> 1 <input type="checkbox"/> 2 <input checked="" type="checkbox"/> 3 <input type="checkbox"/> +							
49	ORGANIZACION <input type="checkbox"/> F <input checked="" type="checkbox"/> L <input checked="" type="checkbox"/> X							
50	PAVIMENTOS							
51	RELACION VIV.							
* PLANTACION								
52	ORGANIZACION <input type="checkbox"/> F <input checked="" type="checkbox"/> L <input checked="" type="checkbox"/> X							
53	PLANTAS <input checked="" type="checkbox"/> A <input checked="" type="checkbox"/> Af <input checked="" type="checkbox"/> P <input type="checkbox"/> F <input checked="" type="checkbox"/> O <input checked="" type="checkbox"/> X							
* AGUA								
54	RIEGO <input type="checkbox"/> A <input type="checkbox"/> A <input type="checkbox"/> P							
* CONSTRUCCIONES								
55	ARQUITECTURA <input type="checkbox"/> P <input type="checkbox"/> P <input type="checkbox"/> A <input type="checkbox"/> C <input type="checkbox"/> O							
56	USC						ALMACEN	
57	ACCESIBILIDAD						"BUENA"	
58	PROPUESTA DE ACTUACION							
59	PROPUESTA DE DECLARACION							
60	OBSERVACIONES							

Visitar interior para completar datos de catalogación.

COLOR N°  
Ocre  
Cal

# PLAN ESPECIAL DEL ALBAYZIN DE GRANADA

## CATALOGO

NOTA.— El grado asignado a cada elemento tiene caracter indicativo. El Ayuntamiento, de oficio o a instancia del interesado, podrá proponer la modificación del grado de catalogación de un inmueble, a la vista de la documentación informativa aportada en la solicitud de licencia.

Distrito

8

Seccion

3

Manzana

22

1  
2  
3  
4  
5  
6  
7  
8  
9  
10  
11  
12  
13  
14  
15  
16  
17  
18  
19  
20  
21  
22  
23  
24  
25  
26  
27  
28  
29  
30  
31  
32  
33  
34  
35  
36  
37  
38  
39  
40  
41  
42  
43  
44  
45  
46  
47  
48  
49  
50  
51  
52  
53  
54  
55  
56  
57  
58  
59  
60  
61  
62  
63  
64  
65  
66  
67  
68  
69  
70  
71  
72  
73  
74  
75  
76  
77  
78  
79  
80  
81  
82  
83  
84  
85  
86  
87  
88  
89  
90  
91  
92  
93  
94  
95  
96  
97  
98  
99  
100

0. IDENTIFICACION

I. DATOS SOBRE EL BIEN OBJETO DE CATALOGACION

CLAVES	NIV. PROT.	GRADO
	4	1

1º. DENOMINACION. (PRINCIPAL  , ACCESORIA  ).

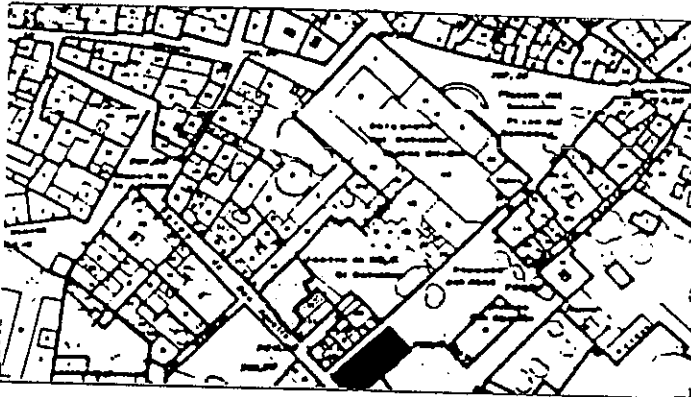
2º. LOCALIZACION a) AND. b)GR. c)GR. UBICACION: Calle Abad, 2.

3º. USO Residencial colectivo.

4º. DESCRIPCION: (INMUEBLE  , PARTES P y A art. 11.2.  , ENTORNO art.11.2.  ,


5º EPOCA AUTOR

TIPO DE REFERENCIA D 1



DESCRIPCION

Edificación de tres alturas con disposición regular de los huecos en fachada. Estructura de fachada api lastrada. Fachada lateral con predominio de macizos sobre vanos. Alero de rollizos volados, pintados en color almagra.



6º BIBLIOGRAFIA Y DOCUMENTACION GRAFICA

7º ESTADO DE CONSERVACION Aceptable

PARTES QUE FALTAN:

RESTAURACIONES:

8º OBSERVACIONES.

II. SITUACION JURIDICA.

1. TITULAR D PROPIEDAD a) N y Ap. ORS. Antonio Sánchez Santiago

b) DOM.

2. USUARIOS. Aa) N y Ap. ORS.

Ab) DOM.

III. DATOS ADMINISTRATIVOS

1º. EXPEDIENTE Nº.

2º. INCOACION FECHAS

3º. PROTECCION PGOU: No catalogado

GRANADA - ALBAYZIN		ELEMENTOS			N°	
Situación C/PZ. Calle Abad. 2						
ENTORNO		V	D	I	E. ACTUAL	ESPECIFICACIONES
1	PAVIMENTACION	<input checked="" type="checkbox"/>	<input checked="" type="checkbox"/>	<input checked="" type="checkbox"/>	Canto rodado.	
2	MOBILIARIO URBANO	<input checked="" type="checkbox"/>	<input checked="" type="checkbox"/>	<input checked="" type="checkbox"/>		
3	INSTALACIONES <input type="checkbox"/> A <input type="checkbox"/> D <input checked="" type="checkbox"/> O <input checked="" type="checkbox"/>	<input checked="" type="checkbox"/>	<input checked="" type="checkbox"/>	<input checked="" type="checkbox"/>		
4	EDIFICACION	<input checked="" type="checkbox"/>	<input checked="" type="checkbox"/>	<input checked="" type="checkbox"/>		
5	VISTAS <input checked="" type="checkbox"/> A <input checked="" type="checkbox"/> C <input type="checkbox"/> B <input checked="" type="checkbox"/> O <input type="checkbox"/>	<input checked="" type="checkbox"/>	<input checked="" type="checkbox"/>	<input checked="" type="checkbox"/>		
6	PAISAJE URBANO NATURAL	<input checked="" type="checkbox"/>	<input checked="" type="checkbox"/>	<input checked="" type="checkbox"/>		
ELEMENTO		V	D	I	E. ACTUAL	ESPECIFICACIONES
<b>EXTERIOR</b> * FACHADA						
7	ALTURA <input type="checkbox"/> 1 <input checked="" type="checkbox"/> 2 <input checked="" type="checkbox"/> 3 <input checked="" type="checkbox"/> 4 <input type="checkbox"/> 5+	<input checked="" type="checkbox"/>	<input checked="" type="checkbox"/>	<input checked="" type="checkbox"/>	Mortero basto de cemento color gris. Color: Cal. Cerrajería: planta primera con cerrajería de cuadraditos y lira central, en balcón; existe otro con barrotes lisos y de cuadraditos en esquinas. Planta segunda balcones (dos con cerrajería de cuadraditos), distintas alturas. Estructura de pletina de hierro en base. Rollizos de madera, pequeño vuelo.	Restauración de fachada. Tratamiento de revestimientos: revoco de cal grasa color blanco. Eliminación de antena adosada a fachada. Adecuación de huecos en fachada.
8	ZOCALO	<input checked="" type="checkbox"/>	<input checked="" type="checkbox"/>	<input checked="" type="checkbox"/>		
9	COLOR	<input checked="" type="checkbox"/>	<input checked="" type="checkbox"/>	<input checked="" type="checkbox"/>		
10	CERRAJERIA <input type="checkbox"/> P <input checked="" type="checkbox"/> F <input type="checkbox"/> O <input type="checkbox"/>	<input checked="" type="checkbox"/>	<input checked="" type="checkbox"/>	<input checked="" type="checkbox"/>		
11	CARPINTERIA <input checked="" type="checkbox"/> M <input checked="" type="checkbox"/> H <input type="checkbox"/> O <input type="checkbox"/>	<input checked="" type="checkbox"/>	<input checked="" type="checkbox"/>	<input checked="" type="checkbox"/>		
12	PORTADA <input type="checkbox"/> D <input type="checkbox"/> A <input type="checkbox"/>	<input checked="" type="checkbox"/>	<input checked="" type="checkbox"/>	<input checked="" type="checkbox"/>		
13	TORREON	<input checked="" type="checkbox"/>	<input checked="" type="checkbox"/>	<input checked="" type="checkbox"/>		
14	GALERIA	<input checked="" type="checkbox"/>	<input checked="" type="checkbox"/>	<input checked="" type="checkbox"/>		
15	MIRADOR	<input checked="" type="checkbox"/>	<input checked="" type="checkbox"/>	<input checked="" type="checkbox"/>		
16	FRENTE COMERCIAL	<input checked="" type="checkbox"/>	<input checked="" type="checkbox"/>	<input checked="" type="checkbox"/>		
* CUBIERTA						
17	FORMA <input type="checkbox"/> I <input checked="" type="checkbox"/> T <input type="checkbox"/> A <input type="checkbox"/>	<input checked="" type="checkbox"/>	<input checked="" type="checkbox"/>	<input checked="" type="checkbox"/>		
18	MATERIAL <input type="checkbox"/> Tm <input checked="" type="checkbox"/> Th <input type="checkbox"/> O <input type="checkbox"/>	<input checked="" type="checkbox"/>	<input checked="" type="checkbox"/>	<input checked="" type="checkbox"/>		
19	ALERO <input checked="" type="checkbox"/> M <input checked="" type="checkbox"/> F <input type="checkbox"/> P <input type="checkbox"/>	<input checked="" type="checkbox"/>	<input checked="" type="checkbox"/>	<input checked="" type="checkbox"/>		
20	CORNISA <input type="checkbox"/> C <input type="checkbox"/> P <input type="checkbox"/> O <input type="checkbox"/>	<input checked="" type="checkbox"/>	<input checked="" type="checkbox"/>	<input checked="" type="checkbox"/>		
21	REMATES CORONACION	<input checked="" type="checkbox"/>	<input checked="" type="checkbox"/>	<input checked="" type="checkbox"/>		
<b>INTERIOR</b> * ACCESOS					De hierro.	Redistribución interior. Adecuación habitabilidad. Supresión de viviendas.
22	PUERTAS <input type="checkbox"/> 1 <input type="checkbox"/> 2 <input type="checkbox"/> O <input type="checkbox"/>	<input checked="" type="checkbox"/>	<input checked="" type="checkbox"/>	<input checked="" type="checkbox"/>		
23	ZAGUAN	<input checked="" type="checkbox"/>	<input checked="" type="checkbox"/>	<input checked="" type="checkbox"/>		
24	ACCESO <input type="checkbox"/> E <input type="checkbox"/> O <input type="checkbox"/>	<input checked="" type="checkbox"/>	<input checked="" type="checkbox"/>	<input checked="" type="checkbox"/>		
25	DECORACION	<input checked="" type="checkbox"/>	<input checked="" type="checkbox"/>	<input checked="" type="checkbox"/>		
26	PAVIMENTOS <input type="checkbox"/> C <input type="checkbox"/> Cr <input type="checkbox"/> O <input type="checkbox"/>	<input checked="" type="checkbox"/>	<input checked="" type="checkbox"/>	<input checked="" type="checkbox"/>		
* PATIO						
27	FORMA <input type="checkbox"/> C <input type="checkbox"/> R <input type="checkbox"/> O <input type="checkbox"/>	<input checked="" type="checkbox"/>	<input checked="" type="checkbox"/>	<input checked="" type="checkbox"/>		
28	PERISTILADO <input type="checkbox"/> 1 <input type="checkbox"/> 2 <input type="checkbox"/> 3 <input type="checkbox"/> 4 <input type="checkbox"/>	<input checked="" type="checkbox"/>	<input checked="" type="checkbox"/>	<input checked="" type="checkbox"/>		
29	ALTURAS <input type="checkbox"/> 1 <input type="checkbox"/> 2 <input type="checkbox"/> 3+ <input type="checkbox"/>	<input checked="" type="checkbox"/>	<input checked="" type="checkbox"/>	<input checked="" type="checkbox"/>		
30	ESTRUCTURA <input type="checkbox"/> D <input type="checkbox"/> A <input type="checkbox"/> C <input type="checkbox"/> P <input type="checkbox"/> Pm <input type="checkbox"/> Z <input type="checkbox"/>	<input checked="" type="checkbox"/>	<input checked="" type="checkbox"/>	<input checked="" type="checkbox"/>		
31	DECORACION <input type="checkbox"/> E <input type="checkbox"/> P <input type="checkbox"/> Fd <input type="checkbox"/> C <input type="checkbox"/> Cm <input type="checkbox"/>	<input checked="" type="checkbox"/>	<input checked="" type="checkbox"/>	<input checked="" type="checkbox"/>		
32	PAVIMENTOS <input type="checkbox"/> C <input type="checkbox"/> Cr <input type="checkbox"/> O <input type="checkbox"/>	<input checked="" type="checkbox"/>	<input checked="" type="checkbox"/>	<input checked="" type="checkbox"/>		
33	PASO A HUERTA JARDIN	<input checked="" type="checkbox"/>	<input checked="" type="checkbox"/>	<input checked="" type="checkbox"/>		
34	AGUA <input type="checkbox"/> F <input type="checkbox"/> A <input type="checkbox"/> Ar <input type="checkbox"/> P <input type="checkbox"/>	<input checked="" type="checkbox"/>	<input checked="" type="checkbox"/>	<input checked="" type="checkbox"/>		
* ESCALERA						
35	TRAMOS <input type="checkbox"/> 1 <input type="checkbox"/> 2 <input checked="" type="checkbox"/> 3 <input type="checkbox"/>	<input checked="" type="checkbox"/>	<input checked="" type="checkbox"/>	<input checked="" type="checkbox"/>		
36	NUMERO <input type="checkbox"/> P <input type="checkbox"/> 1 <input checked="" type="checkbox"/> 2 <input type="checkbox"/> + <input type="checkbox"/>	<input checked="" type="checkbox"/>	<input checked="" type="checkbox"/>	<input checked="" type="checkbox"/>		
37	CUBIERTA <input type="checkbox"/> A <input type="checkbox"/> B <input checked="" type="checkbox"/> A <input type="checkbox"/> L <input type="checkbox"/>	<input checked="" type="checkbox"/>	<input checked="" type="checkbox"/>	<input checked="" type="checkbox"/>		
38	DECORACION <input type="checkbox"/> B <input type="checkbox"/> P <input type="checkbox"/> E <input type="checkbox"/>	<input checked="" type="checkbox"/>	<input checked="" type="checkbox"/>	<input checked="" type="checkbox"/>		
39	PAVIMENTOS	<input checked="" type="checkbox"/>	<input checked="" type="checkbox"/>	<input checked="" type="checkbox"/>		
* ESTANCIAS						
40	ORGANIZACION <input type="checkbox"/> O <input checked="" type="checkbox"/> T <input checked="" type="checkbox"/>	<input checked="" type="checkbox"/>	<input checked="" type="checkbox"/>	<input checked="" type="checkbox"/>		
41	INSTALACIONES <input type="checkbox"/> H <input type="checkbox"/> C <input checked="" type="checkbox"/> T <input type="checkbox"/> A <input type="checkbox"/>	<input checked="" type="checkbox"/>	<input checked="" type="checkbox"/>	<input checked="" type="checkbox"/>		
42	DECORACION <input type="checkbox"/> P <input type="checkbox"/> C <input type="checkbox"/> P <input type="checkbox"/> A <input type="checkbox"/> Ar <input type="checkbox"/>	<input checked="" type="checkbox"/>	<input checked="" type="checkbox"/>	<input checked="" type="checkbox"/>		
43	SOLADOS	<input checked="" type="checkbox"/>	<input checked="" type="checkbox"/>	<input checked="" type="checkbox"/>		
* ADENDAS						
44	ALTURA <input type="checkbox"/> 1 <input type="checkbox"/> 2 <input type="checkbox"/> + <input type="checkbox"/>	<input checked="" type="checkbox"/>	<input checked="" type="checkbox"/>	<input checked="" type="checkbox"/>		
45	ADOSADO <input type="checkbox"/> L <input type="checkbox"/> T <input type="checkbox"/>	<input checked="" type="checkbox"/>	<input checked="" type="checkbox"/>	<input checked="" type="checkbox"/>		
46	EXENTO	<input checked="" type="checkbox"/>	<input checked="" type="checkbox"/>	<input checked="" type="checkbox"/>		
<b>JARDIN - HUERTO</b>						
* ORGANIZACION						
47	ACCESO <input type="checkbox"/> V <input type="checkbox"/> P <input type="checkbox"/> A <input type="checkbox"/>	<input checked="" type="checkbox"/>	<input checked="" type="checkbox"/>	<input checked="" type="checkbox"/>		
48	NIVELES <input type="checkbox"/> 1 <input type="checkbox"/> 2 <input type="checkbox"/> 3 <input type="checkbox"/> + <input type="checkbox"/>	<input checked="" type="checkbox"/>	<input checked="" type="checkbox"/>	<input checked="" type="checkbox"/>		
49	ORGANIZACION <input type="checkbox"/> F <input type="checkbox"/> L <input type="checkbox"/>	<input checked="" type="checkbox"/>	<input checked="" type="checkbox"/>	<input checked="" type="checkbox"/>		
50	PAVIMENTOS	<input checked="" type="checkbox"/>	<input checked="" type="checkbox"/>	<input checked="" type="checkbox"/>		
51	RELACION VIV.	<input checked="" type="checkbox"/>	<input checked="" type="checkbox"/>	<input checked="" type="checkbox"/>		
* PLANTACION						
52	ORGANIZACION <input type="checkbox"/> F <input type="checkbox"/> L <input type="checkbox"/>	<input checked="" type="checkbox"/>	<input checked="" type="checkbox"/>	<input checked="" type="checkbox"/>		
53	PLANTAS <input type="checkbox"/> A <input type="checkbox"/> Ar <input type="checkbox"/> P <input type="checkbox"/> F <input type="checkbox"/> O <input type="checkbox"/>	<input checked="" type="checkbox"/>	<input checked="" type="checkbox"/>	<input checked="" type="checkbox"/>		
* AGUA						
54	RIEGO <input type="checkbox"/> A <input type="checkbox"/> A <input type="checkbox"/> P <input type="checkbox"/>	<input checked="" type="checkbox"/>	<input checked="" type="checkbox"/>	<input checked="" type="checkbox"/>		
* CONSTRUCCIONES						
55	ARQUITECTURA <input type="checkbox"/> P <input type="checkbox"/> P <input type="checkbox"/> A <input type="checkbox"/> C <input type="checkbox"/> O <input type="checkbox"/>	<input checked="" type="checkbox"/>	<input checked="" type="checkbox"/>	<input checked="" type="checkbox"/>		
56	USO	<input checked="" type="checkbox"/>	<input checked="" type="checkbox"/>	<input checked="" type="checkbox"/>	Doméstico colectivo	
57	ACCESIBILIDAD	<input checked="" type="checkbox"/>	<input checked="" type="checkbox"/>	<input checked="" type="checkbox"/>	Buena (Automóvil)	
58	PROPUESTA DE ACTUACION	<input checked="" type="checkbox"/>	<input checked="" type="checkbox"/>	<input checked="" type="checkbox"/>		
59	PROPUESTA DE DECLARACION	<input checked="" type="checkbox"/>	<input checked="" type="checkbox"/>	<input checked="" type="checkbox"/>		
60	OBSERVACIONES	<input checked="" type="checkbox"/>	<input checked="" type="checkbox"/>	<input checked="" type="checkbox"/>		
Inter: No						

COLOR N°  
cal

# PLAN ESPECIAL DEL ALBAYZIN DE GRANADA

## CATALOGO

NOTA.— El grado asignado a cada elemento tiene caracter indicativo. El Ayuntamiento, de oficio o a instancia del interesado, podrá proponer la modificación del grado de catalogación de un inmueble, a la vista de la documentación informativa aportada en la solicitud de licencia.

Distrito

8

Seccion

3

Manzana

24





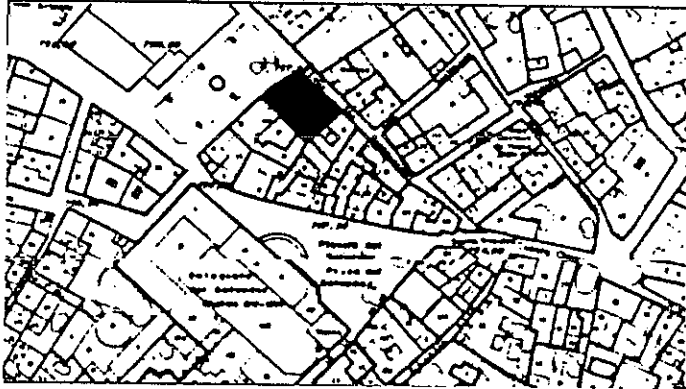
O. IDENTIFICACION

CLAVES	NIV. PROT.	GRADO
	2	1

I. DATOS SOBRE EL BIEN OBJETO DE CATALOGACION


- 1°. DENOMINACION (PRINCIPAL  , ACCESORIA  ).
- 2°. LOCALIZACION a) AND. b)GR. c)GR. UBICACION: Calle San Buenaventura, 7.
- 3°. USO Residencial unifamiliar.
- 4°. DESCRIPCION: (INMUEBLE  , PARTES P y A art. 11.2.  , ENTORNO art.11.2.  ,
- 5° EPOCA AUTOR

TIPO DE REFERENCIA C M



DESCRIPCION

Edificación morisca de dos alturas y torre en esquina, con disposición irregular de huecos en fachada. Predominio de macizo sobre banos. Alero de fábrica de ladrillo, pico de gorrion. Zagüán y patio peristilado.



6: BIBLIOGRAFIA Y DOCUMENTACION GRAFICA

7: ESTADO DE CONSERVACION Degradado

PARTES QUE FALTAN:

RESTAURACIONES:

8: OBSERVACIONES.

II. SITUACION JURIDICA.

- 1. TITULAR DPROPIEDAD a) N y Ap.ORS. BELLAS ARTES GRANADA b) DOM.
- 2. USUARIOS. Aa) N y Ap. ORS. Ab) DOM.

III. DATOS ADMINISTRATIVOS

- 1°. EXPEDIENTE N°.
- 2°. INCOACION FECHAS
- 3°. PROTECCION PGOU: (2)

GRANADA - ALBAYZIN		ELEMENTOS	Nº		
Situación C/PZ. Calle San Buenaventura, 7					
ENTORNO		V D I	E. ACTUAL	ESPECIFICACIONES	
1	PAVIMENTACION	<input checked="" type="checkbox"/>	Plaza del Aliatar.	Protección de vistas. Mejora del mobiliario urbano.	
2	MOBILIARIO URBANO	<input checked="" type="checkbox"/>			
3	INSTALACIONES <input type="checkbox"/> A <input type="checkbox"/> D <input type="checkbox"/> O <input type="checkbox"/>	<input checked="" type="checkbox"/>			
4	EDIFICACION	<input checked="" type="checkbox"/>			
5	VISTAS <input type="checkbox"/> A <input type="checkbox"/> C <input type="checkbox"/> B <input checked="" type="checkbox"/> O <input type="checkbox"/>	<input checked="" type="checkbox"/>			
6	PAISAJE	<input checked="" type="checkbox"/>			
	URBANO				
	NATURAL				
ELEMENTO		V D I	E. ACTUAL	ESPECIFICACIONES	
<b>EXTERIOR</b> * FACHADA					
7	ALTURA <input type="checkbox"/> 1 <input checked="" type="checkbox"/> 2 <input checked="" type="checkbox"/> 3 <input type="checkbox"/> 4 <input type="checkbox"/> 5+	<input checked="" type="checkbox"/>	Muros de fábrica mixta de tapial y ladrillo.	Restauración de fachada. Tratamiento de revestimientos: revoco cal grasa color blanco. Grapeado y cosido de grietas.	
8	ZOCALO	<input checked="" type="checkbox"/>	Grietas en muros.		
9	COLOR	<input checked="" type="checkbox"/>			
10	CERRAJERIA <input type="checkbox"/> Fo <input type="checkbox"/> F <input type="checkbox"/> O <input type="checkbox"/>	<input checked="" type="checkbox"/>		Reforzamiento estructural de torreón (sobre carga por nuevos cerramientos de torreón-mirador).	
11	CARPINTERIA <input type="checkbox"/> M <input type="checkbox"/> H <input type="checkbox"/> O <input type="checkbox"/>	<input checked="" type="checkbox"/>			
12	PORTADA <input type="checkbox"/> D <input type="checkbox"/> A <input type="checkbox"/>	<input checked="" type="checkbox"/>			
13	TORREON	<input checked="" type="checkbox"/>	Disposición de torre, en ángulo. Estructura en pies derechos y zapatas de tracería con tres lóbulos.		
14	GALERIA	<input checked="" type="checkbox"/>			
15	MIRADOR	<input checked="" type="checkbox"/>			
16	FRENTE COMERCIAL	<input checked="" type="checkbox"/>			
* CUBIERTA					
17	FORMA <input type="checkbox"/> I <input checked="" type="checkbox"/> T <input type="checkbox"/> A <input type="checkbox"/>	<input checked="" type="checkbox"/>	Cubierta de torre: armadura de li	Reparación de filtraciones de agua en cubierta. Reparación de hundimientos de parte de cubierta.	
18	MATERIAL <input type="checkbox"/> Tm <input checked="" type="checkbox"/> Th <input type="checkbox"/> O <input type="checkbox"/>	<input checked="" type="checkbox"/>	ma bordón con un solo tirante pa-		
19	ALERO <input type="checkbox"/> M <input type="checkbox"/> F <input checked="" type="checkbox"/> P <input type="checkbox"/>	<input checked="" type="checkbox"/>	reado.		
20	CORNISA <input type="checkbox"/> C <input type="checkbox"/> P <input type="checkbox"/> O <input type="checkbox"/>	<input checked="" type="checkbox"/>	Alero: pico de gorrión.		
21	REMATES CORONACION	<input checked="" type="checkbox"/>	Existencia empujes lat. cubierta.		
<b>INTERIOR</b> * ACCESOS					
22	PUERTAS <input type="checkbox"/> 1 <input checked="" type="checkbox"/> 2 <input type="checkbox"/> 0 <input type="checkbox"/>	<input checked="" type="checkbox"/>		Recuperación de estructura de patio. Adecuación de escuadria de elementos estructurales de madera. Sustitución de piezas y corrección de descuadres. Reforzamiento de muro sur y corrección de empujes estructurales producidos. Existencia de humedades. Corrección de humedades. Reforzamiento de llageados (descom- puestos por humedades).	
23	ZAGUAN	<input checked="" type="checkbox"/>			
24	ACCESO <input type="checkbox"/> E <input checked="" type="checkbox"/> 0 <input type="checkbox"/>	<input checked="" type="checkbox"/>			
25	DECORACION	<input checked="" type="checkbox"/>	Alfarje de un solo orden de vigas perfiladas, con franjas pintadas, en el tablazón, con motivos vegetales.		
26	PAVIMENTOS <input type="checkbox"/> C <input type="checkbox"/> Cr <input checked="" type="checkbox"/> 0 <input type="checkbox"/>	<input checked="" type="checkbox"/>	Existencia de desplomes en patio. Originalmente con cuatro lados per-		
* PATIO					
27	FORMA <input type="checkbox"/> C <input type="checkbox"/> R <input checked="" type="checkbox"/> 0 <input type="checkbox"/>	<input checked="" type="checkbox"/>	distilados. Ha desaparecido uno de su totalidad.		
28	PERISTILADO <input type="checkbox"/> 1 <input type="checkbox"/> 2 <input checked="" type="checkbox"/> 3 <input checked="" type="checkbox"/> 4 <input type="checkbox"/>	<input checked="" type="checkbox"/>	Pilares conformados por medias columnas de ladrillo, trabadas y columnas toscanas centrales en lados mayores.		
29	ALTURAS <input type="checkbox"/> 1 <input type="checkbox"/> 2 <input checked="" type="checkbox"/> 3 <input type="checkbox"/> 4 <input type="checkbox"/>	<input checked="" type="checkbox"/>	Zapatas de acanto con terminación antropomorf y de tracería gótica con cuatro lóbulos, con guirnalda superpuesta.		
30	ESTRUCTURA <input checked="" type="checkbox"/> D <input type="checkbox"/> A <input type="checkbox"/> C <input type="checkbox"/> P <input checked="" type="checkbox"/> M <input checked="" type="checkbox"/> Z <input checked="" type="checkbox"/>	<input checked="" type="checkbox"/>	Galerías con balaustres rectos de perfiles redondeados y pies derechos biselados rematados por mocárabes. Zapatas con tres lóbulos decorados con granada, roseta y cabeza de pato.		
31	DECORACION <input type="checkbox"/> E <input type="checkbox"/> P <input type="checkbox"/> Fd <input checked="" type="checkbox"/> C <input type="checkbox"/> Cm <input type="checkbox"/>	<input checked="" type="checkbox"/>	Alero: con canecillos de tracería con tres lóbulos.		
32	PAVIMENTOS <input type="checkbox"/> C <input type="checkbox"/> Cr <input checked="" type="checkbox"/> 0 <input type="checkbox"/>	<input checked="" type="checkbox"/>	Galerías superiores e inferiores, con alfarjes de un sólo orden de vigas, con jácenas y jaldetas per-		
33	PASO A HUERTA JARDIN	<input checked="" type="checkbox"/>	filadas y pintadas en blanco, negro y rojo.		
34	AGUA <input type="checkbox"/> F <input type="checkbox"/> A <input type="checkbox"/> Ar <input type="checkbox"/> P <input type="checkbox"/>	<input checked="" type="checkbox"/>			
* ESCALERA					
35	TRAMOS <input type="checkbox"/> 1 <input type="checkbox"/> 2 <input type="checkbox"/> 3 <input type="checkbox"/>	<input checked="" type="checkbox"/>			
36	NUMERO <input type="checkbox"/> P <input type="checkbox"/> 1 <input type="checkbox"/> 2 <input type="checkbox"/> 3 <input type="checkbox"/> 4 <input type="checkbox"/>	<input checked="" type="checkbox"/>			
37	CUBIERTA <input type="checkbox"/> A <input type="checkbox"/> B <input type="checkbox"/> A <input type="checkbox"/> E <input type="checkbox"/>	<input checked="" type="checkbox"/>			
38	DECORACION <input type="checkbox"/> B <input type="checkbox"/> P <input type="checkbox"/> E <input type="checkbox"/>	<input checked="" type="checkbox"/>			
39	PAVIMENTOS	<input checked="" type="checkbox"/>			
* ESTANCIAS					
40	ORGANIZACION <input type="checkbox"/> O <input type="checkbox"/> T <input type="checkbox"/>	<input checked="" type="checkbox"/>			
41	INSTALACIONES <input type="checkbox"/> H <input type="checkbox"/> C <input type="checkbox"/> T <input type="checkbox"/> A <input type="checkbox"/>	<input checked="" type="checkbox"/>			
42	DECORACION <input type="checkbox"/> P <input type="checkbox"/> C <input type="checkbox"/> P <input type="checkbox"/> A <input type="checkbox"/> Ar <input type="checkbox"/>	<input checked="" type="checkbox"/>			
43	SOLADOS	<input checked="" type="checkbox"/>			
* ADENDAS					
44	ALTURA <input type="checkbox"/> 1 <input type="checkbox"/> 2 <input type="checkbox"/> 3 <input type="checkbox"/>	<input checked="" type="checkbox"/>			
45	ADOSADO <input type="checkbox"/> L <input type="checkbox"/> T <input type="checkbox"/>	<input checked="" type="checkbox"/>			
46	EXENTO	<input checked="" type="checkbox"/>			
<b>JARDIN - HUERTO</b>					
* ORGANIZACION					
47	ACCESO <input type="checkbox"/> V <input type="checkbox"/> P <input type="checkbox"/> A <input type="checkbox"/>	<input checked="" type="checkbox"/>		Crujía 0. (planta baja) conserva gorronea de puerta y tres vanos superiores (habiendo perdido celosías). Igualmente conserva los huecos de las tacas. Se cubre con rico alfarje perfilado y policromada, con tablazón con labor de menado.	
48	NIVELES <input type="checkbox"/> 1 <input type="checkbox"/> 2 <input type="checkbox"/> 3 <input type="checkbox"/> 4 <input type="checkbox"/>	<input checked="" type="checkbox"/>			
49	ORGANIZACION <input type="checkbox"/> F <input type="checkbox"/> L <input type="checkbox"/>	<input checked="" type="checkbox"/>			
50	PAVIMENTOS	<input checked="" type="checkbox"/>			
51	RELACION VIV.	<input checked="" type="checkbox"/>			
* PLANTACION					
52	ORGANIZACION <input type="checkbox"/> F <input type="checkbox"/> L <input type="checkbox"/>	<input checked="" type="checkbox"/>			
53	PLANTAS <input type="checkbox"/> A <input type="checkbox"/> Ar <input type="checkbox"/> P <input type="checkbox"/> F <input type="checkbox"/> O <input type="checkbox"/>	<input checked="" type="checkbox"/>			
* AGUA					
54	RIEGO <input type="checkbox"/> A <input type="checkbox"/> A <input type="checkbox"/> P <input type="checkbox"/>	<input checked="" type="checkbox"/>			
* CONSTRUCCIONES					
55	ARQUITECTURA <input type="checkbox"/> P <input type="checkbox"/> P <input type="checkbox"/> A <input type="checkbox"/> C <input type="checkbox"/> O <input type="checkbox"/>	<input checked="" type="checkbox"/>	Humedades en medianería.		
56	USO	<input checked="" type="checkbox"/>	Doméstico unifamiliar		
57	ACCESIBILIDAD	<input checked="" type="checkbox"/>	Buena (Peatonal)		
58	PROPUESTA DE ACTUACION				
59	PROPUESTA DE DECLARACION				
60	OBSERVACIONES				

COLOR Nº

cal

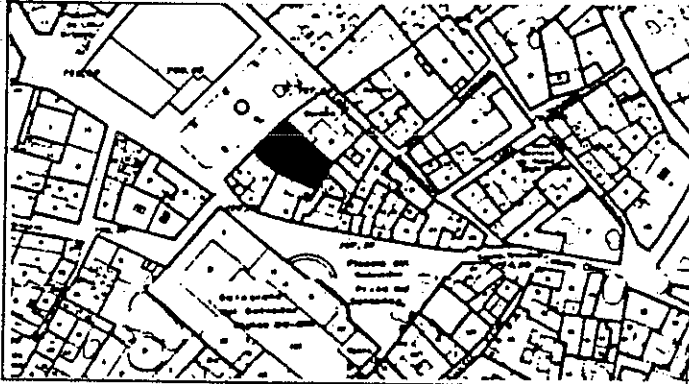
0. IDENTIFICACION

CLAVES	NIV. PROT.	GRADO
	4	1

1. DATOS SOBRE EL BIEN OBJETO DE CATALOGACION


- 1°. DENOMINACION (PRINCIPAL  , ACCESORIA  ).
- 2°. LOCALIZACION a) AND. b) GR. c) GR. UBICACION: Plaza del Aliatar, 3.
- 3°. USO Residencial colectivo.
- 4°. DESCRIPCION: (INMUEBLE  , PARTES P y A art. 11.2.  , ENTORNO art.11.2.  ,
- 5° EPOCA Finales s. XIX AUTOR

TIPO DE REFERENCIA D 2



DESCRIPCION

Edificación de dos alturas con disposición regular de huecos ordenados sobre cuatro ejes de composición. Alero de canchillos de madera. Balcones de cerrajería de cuadraditos.



6: BIBLIOGRAFIA Y DOCUMENTACION GRAFICA

7: ESTADO DE CONSERVACION Degradado

PARTES QUE FALTAN:

RESTAURACIONES:

8: OBSERVACIONES.

II. SITUACION JURIDICA. Propiedad

- 1. TITULAR D PROPIEDAD a) N y Ap. ORS. Concepción Montilla Maldonado b) DOM.
- 2. USUARIOS. Aa) N y Ap. ORS. Ab) DOM.

III. DATOS ADMINISTRATIVOS

- 1°. EXPEDIENTE N°.
- 2°. INCOACION FECHAS
- 3°. PROTECCION PGOU: (4)

GRANADA - ALBAYZIN		ELEMENTOS			Nº	
Situación C/PZ.		Plaza del Aliatar, 3				
ENTORNO		V	D	I	E. ACTUAL	ESPECIFICACIONES
1	PAVIMENTACION	X				Tratamiento uniforme de zócalos de la edificación, de acuerdo indicaciones específicas.
2	MOBILIARIO URBANO	X				
3	INSTALACIONES		X	X		
4	EDIFICACION	X				
5	VISTAS		X	X		
6	PAISAJE	X				
	URBANO					
	NATURAL					
ELEMENTO		V	D	I	E. ACTUAL	ESPECIFICACIONES
<b>EXTERIOR</b>						
* FACHADA						
7	ALTURA	X			Disposición regular de huecos.	Tratamiento uniforme de persianas y elementos de carpintería de fachada. Adecuación al entorno. Tratamiento de humedades en medianería. Reparación de cubierta, Eliminación de empalomado existente. Eliminación de uralitas.
8	ZOCALO		X		Gris	
9	COLOR		X		Cal	
10	CERRAJERIA	X			Persianas de color celeste.	
11	CARPINTERIA	X				
12	PORTADA					
13	TORREON					
14	GALERIA				Existencia de humedades en medianería con casa c/ San Buenaventura, 7.	
15	MIRADOR					
16	FRENTE COMERCIAL					
* CUBIERTA						
17	FORMA	X	X		Frente de medianería visto, degradante.	
18	MATERIAL	X	X		Existencia de uralitas.	
19	ALERO	X			Existencia de uralitas; cubriendo construcciones añadidas.	
20	CORNISA	X				
21	REPATES CORONACION					
<b>INTERIOR</b>						
* ACCESOS						
22	PUERTAS	X	X		Existencia de dos puertas.	Tratamiento de edificación interior adecuándolas a tipo arquitectónico. Adecuación de elementos de comunicación vertical. Adecuación de estancias a habitabilidad. Eliminación de humedades.
23	ZAGUAN	X	X			
24	ACCESO	X				
25	DECORACION					
26	PAVIMENTOS	X				
* PATIO						
27	FORMA	X			Elementos añadidos sucesivamente al patio, con un carácter degradante.	
28	PERISTILADO	X			Existencia de voladizo, en muro del patio, con cierto interés, perteneciente a primitiva construcción.	
29	ALTURAS	X			Existencia de aljibe en patio, con pozo.	
30	ESTRUCTURA	X			Existencia de varias escaleras (3) interiores para distribución internas de las viviendas.	
31	DECORACION	X				
32	PAVIMENTOS	X				
33	PASO A HUERTA JARDIN	X				
34	AGUA	X				
* ESCALERA						
35	TRAMOS	X	X			
36	NUMERO	X				
37	CUBIERTA	X				
38	DECORACION	X				
39	PAVIMENTOS	X				
* ESTANCIAS						
40	ORGANIZACION	X			Acondicionamiento interno de la edificación.	
41	INSTALACIONES	X				
42	DECORACION	X				
43	SOLADOS	X				
* ADENDAS						
44	ALTURA	X			Adendas, ocupando patio, que han ido alterando la disposición primitiva de la edificación.	
45	ADOSADO	X				
46	EXENTO					
<b>JARDIN - HUERTO</b>						
* ORGANIZACION						
47	ACCESO	X				
48	NIVELES	X				
49	ORGANIZACION	X				
50	PAVIMENTOS	X				
51	RELACION VIV.	X				
* PLANTACION						
52	ORGANIZACION	X				
53	PLANTAS	X				
* AGUA						
54	RIEGO	X				
* CONSTRUCCIONES						
55	ARQUITECTURA	X				
56	USO				Doméstico colectivo	
57	ACCESIBILIDAD				Buena (Automóvil)	
58	PROPUESTA DE ACTUACION	Mejora estructural, habitabilidad e instalaciones.				
59	PROPUESTA DE DECLARACION					
60	OBSERVACIONES	Actualmente pintandose la fachada con cal manchada con polvos de azul montserrat.				

COLOR Nº  
cal

0. IDENTIFICACION

I. DATOS SOBRE EL BIEN OBJETO DE CATALOGACION

CLAVES	NIV. PROT.	GRADO
	4	1

1º. DENOMINACION (PRINCIPAL  , ACCESORIA  ).

2º. LOCALIZACION a) AND. b)GR. c)GR. UBICACION: Plaza del Salvador, 2.

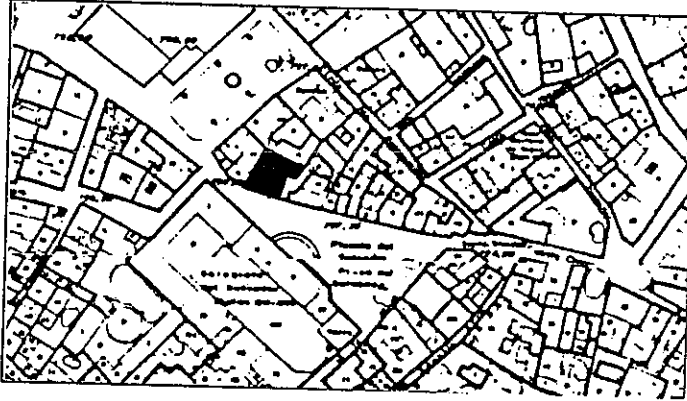
3º. USO Residencial colectivo.

4º. DESCRIPCION: (INMUEBLE  , PARTES P y A art. 11.2.  , ENTORNO art.11.2.  ,

5º EPOCA


AUTOR

TIPO DE REFERENCIA D 2



DESCRIPCION

Edificación de dos alturas con disposición regular de huecos, (actualmente alterado por apertura de hueco de mayor tamaño). Balcones volados. Alero de canes de madera toscos de sección rectangular, pintados color almagra.



6: BIBLIOGRAFIA Y DOCUMENTACION GRAFICA

7: ESTADO DE CONSERVACION Degradado  
PARTES QUE FALTAN:

RESTAURACIONES:

8: OBSERVACIONES.

II. SITUACION JURIDICA.

1. TITULAR Dº PROPIEDAD a) N y Ap. ORS. Jose Antonio Poyatos Sánchez b) DOM.

2. USUARIOS. Aa) N y Ap. ORS. Ab) DOM.

III. DATOS ADMINISTRATIVOS

1º. EXPEDIENTE Nº.

2º. INCOACION FECHAS

3º. PROTECCION PGOU: No catalogado

GRANADA - ALBAYZIN		ELEMENTOS			N°	
Situación C/PZ. Plaza del Salvador, 2						
ENTORNO		V	D	I	E. ACTUAL	ESPECIFICACIONES
1	PAVIMENTACION			X		
2	MOBILIARIO URBANO			X		
3	INSTALACIONES <input type="checkbox"/> A <input type="checkbox"/> D <input type="checkbox"/> O <input type="checkbox"/> X			X		
4	EDIFICACION			X		
5	VISTAS <input type="checkbox"/> A <input type="checkbox"/> C <input type="checkbox"/> E <input type="checkbox"/> X <input type="checkbox"/> O <input type="checkbox"/> I			X		
6	PAISAJE			X		
	URBANO			X		
	NATURAL					
ELEMENTO		V	D	I	E. ACTUAL	ESPECIFICACIONES
<b>EXTERIOR</b> * FACHADA						
7	ALTURA <input type="checkbox"/> 1 <input type="checkbox"/> 2 <input checked="" type="checkbox"/> 3 <input type="checkbox"/> 4 <input type="checkbox"/> 5+			X	Disposición regular de huecos.	
8	ZOCALO			X		
9	COLOR			X	Cal	
10	CERRAJERIA <input type="checkbox"/> Fo <input checked="" type="checkbox"/> F <input type="checkbox"/> O			X		
11	CARPINTERIA <input type="checkbox"/> M <input checked="" type="checkbox"/> H <input type="checkbox"/> O			X	Dos balcones centrales volados.	
12	PORTADA <input type="checkbox"/> D <input type="checkbox"/> A					
13	TORREON					
14	GALERIA					
15	MIRADOR					
16	FRENTE COMERCIAL			X		
* CUBIERTA						
17	FORMA <input type="checkbox"/> I <input checked="" type="checkbox"/> T <input type="checkbox"/> A <input checked="" type="checkbox"/> X			X		
18	MATERIAL <input type="checkbox"/> Tm <input checked="" type="checkbox"/> Th <input type="checkbox"/> O <input checked="" type="checkbox"/> X			X	Canes de madera toscos, almagra.	
19	ALERO <input type="checkbox"/> M <input checked="" type="checkbox"/> F <input type="checkbox"/> P			X		
20	CORNISA <input type="checkbox"/> C <input type="checkbox"/> F <input type="checkbox"/> O					
21	REMATES CORONACION					
<b>INTERIOR</b> * ACCESOS						
22	PUERTAS <input type="checkbox"/> 1 <input checked="" type="checkbox"/> 2 <input type="checkbox"/> 0			X		
23	ZAGUAN			X		
24	ACCESO <input type="checkbox"/> E <input checked="" type="checkbox"/> X <input type="checkbox"/> O			X		
25	DECORACION			X		
26	PAVIMENTOS <input type="checkbox"/> C <input type="checkbox"/> Cr <input type="checkbox"/> O <input checked="" type="checkbox"/> X			X		
* PATIO						
27	FORMA <input type="checkbox"/> C <input type="checkbox"/> R <input type="checkbox"/> O <input checked="" type="checkbox"/> X			X		
28	PERISTILADO <input type="checkbox"/> 1 <input type="checkbox"/> 2 <input type="checkbox"/> 3 <input type="checkbox"/> 4					
29	ALTURAS <input type="checkbox"/> 1 <input checked="" type="checkbox"/> 2 <input checked="" type="checkbox"/> 3+			X		
30	ESTRUCTURA <input type="checkbox"/> D <input type="checkbox"/> A <input type="checkbox"/> C <input type="checkbox"/> P <input type="checkbox"/> Pm <input type="checkbox"/> Z					
31	DECORACION <input type="checkbox"/> E <input type="checkbox"/> P <input type="checkbox"/> Fd <input type="checkbox"/> C <input type="checkbox"/> Cm					
32	PAVIMENTOS <input type="checkbox"/> C <input type="checkbox"/> Cr <input type="checkbox"/> O <input checked="" type="checkbox"/> X			X	Losas hidráulicas.	
33	PASO A HUERTA JARDIN					
34	AGUA <input type="checkbox"/> F <input type="checkbox"/> A <input checked="" type="checkbox"/> Af <input type="checkbox"/> P			X	Medianero con la casa núm. 3 de la Plaza del Salvador,	
* ESCALERA						
35	TRAMOS <input type="checkbox"/> 1 <input checked="" type="checkbox"/> 2 <input type="checkbox"/> 3			X		
36	NUMERO <input type="checkbox"/> P <input type="checkbox"/> 1 <input checked="" type="checkbox"/> 2 <input type="checkbox"/> 3			X	En mal estado de conservación.	
37	CUBIERTA <input type="checkbox"/> A <input type="checkbox"/> B <input type="checkbox"/> A <input type="checkbox"/> L					
38	DECORACION <input type="checkbox"/> B <input type="checkbox"/> P <input type="checkbox"/> E					
39	PAVIMENTOS					
* ESTANCIAS						
40	ORGANIZACION <input type="checkbox"/> O <input checked="" type="checkbox"/> T <input checked="" type="checkbox"/> X			X		
41	INSTALACIONES <input type="checkbox"/> H <input type="checkbox"/> C <input checked="" type="checkbox"/> F <input type="checkbox"/> A			X		
42	DECORACION <input type="checkbox"/> P <input type="checkbox"/> C <input checked="" type="checkbox"/> F <input type="checkbox"/> A <input type="checkbox"/> Af			X		
43	SOLADOS					
* ADENDAS						
44	ALTURA <input type="checkbox"/> 1 <input checked="" type="checkbox"/> 2 <input type="checkbox"/> +			X		
45	ADOSADO <input type="checkbox"/> E <input checked="" type="checkbox"/> X <input type="checkbox"/> T <input checked="" type="checkbox"/> X			X		
46	EXENTO					
<b>JARDIN - HUERTO</b>						
* ORGANIZACION						
47	ACCESO <input type="checkbox"/> V <input type="checkbox"/> P <input type="checkbox"/> A					
48	NIVELES <input type="checkbox"/> 1 <input type="checkbox"/> 2 <input type="checkbox"/> 3 <input type="checkbox"/> +					
49	ORGANIZACION <input type="checkbox"/> F <input type="checkbox"/> L					
50	PAVIMENTOS					
51	RELACION VIV.					
* PLANTACION						
52	ORGANIZACION <input type="checkbox"/> F <input type="checkbox"/> L					
53	PLANTAS <input type="checkbox"/> A <input type="checkbox"/> Af <input type="checkbox"/> P <input type="checkbox"/> F <input type="checkbox"/> O					
* AGUA						
54	RIEGO <input type="checkbox"/> A <input type="checkbox"/> A <input type="checkbox"/> P					
* CONSTRUCCIONES						
55	ARQUITECTURA <input type="checkbox"/> P <input type="checkbox"/> Fb <input type="checkbox"/> A <input type="checkbox"/> C <input type="checkbox"/> O					
56	USO				Doméstico colectivo (Deshabitado)	
57	ACCESIBILIDAD				Buena (Automóvil)	
58	PROPUESTA DE ACTUACION	Adecuación de habitabilidad.				
59	PROPUESTA DE DECLARACION					
60	OBSERVACIONES	Actualmente en trámites de arrego y alquiler.				

COLOR N°

cal

0. IDENTIFICACION

I. DATOS SOBRE EL BIEN OBJETO DE CATALOGACION

CLAVES	NIV. PROT.	GRADO
	4	2

1°. DENOMINACION (PRINCIPAL  , ACCESORIA  ).

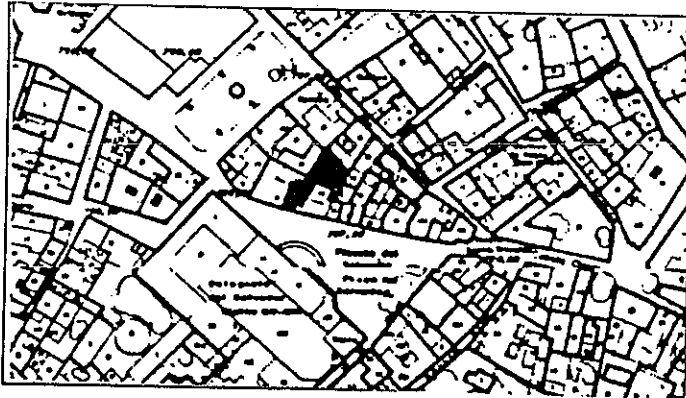
2°. LOCALIZACION a) AND. b)GR. c)GR. UBICACION: Plaza del Salvador, 3.

3°. USO Residencial unifamiliar y còmercial.

4°. DESCRIPCION: (INMUEBLE  , PARTES P y A art. 11.2.  , ENTORNO art.11.2.  ,



5° EPOCA AUTOR

TIPO DE REFERENCIA D 2



DESCRIPCION

Edificaci3n de dos alturas con disposici3n regular de huecos en fachada. Alero de canes de madera pintados en color almagra.



6° BIBLIOGRAFIA Y DOCUMENTACION GRAFICA

7° ESTADO DE CONSERVACION Degradado  
PARTES QUE FALTAN:

RESTAURACIONES:

8° OBSERVACIONES.

II. SITUACION JURIDICA.

1. TITULAR DPROPIEDAD a) N y Ap.ORS. Jos3 Sanchez Bertos b) DOM.  
2. USUARIOS. Aa) N y Ap. ORS. Ab) DOM.

III. DATOS ADMINISTRATIVOS

1°. EXPEDIENTE N°. 2°. INCOACION FECHAS 3°. PROTECCION PGOU: No catalogado

GRANADA - ALBAYZIN		ELEMENTOS	Nº	
Situación C/PZ. Plaza del Salvador, 3				
<b>ENTORNO</b>		V D I	E. ACTUAL	
1	PAVIMENTACION		Empedrado de canto rodado formando plataformas curvas, mediante escalonamiento, en acceso a iglesia del Salvador. Cadenas de hierro y soportes de piedra. Despiece de piedra asfaltada en calzada.	
2	MOBILIARIO URBANO	X		
3	INSTALACIONES [A] [D] [O] X	X		
4	EDIFICACION	X		
5	VISTAS [A] X [C] [B] X [O]	X		
6	PAISAJE URBANO NATURAL	X		
<b>ELEMENTO</b>			E. ACTUAL	
<b>EXTERIOR</b> * FACHADA				
7	ALTURA [1] [2] X [3] [4] [5+]		Cal	
8	ZOCALO			
9	COLOR			
0	CERRAJERIA [P] X [F] [O]			
1	CARPINTERIA [M] X [H] [O]			
2	PORTADA [D] [A]			
3	TORREON			
4	GALERIA	X		
5	MIRADOR			
6	FRENTE COMERCIAL	X		
* CUBIERTA				
7	FORMA [I] X [T] [A]		Formada por pies derechos y zapatas estructurales de madera. Bañada de seccion cuadrada igualmente de madera. Planta baja de galeria, actualmente cegada.	
8	MATERIAL [Tm] X [Th] [O]			
9	ALERO [M] X [F] [P]			
0	CORNISA [C] [P] [O]			
1	REMATES CORONACION			
<b>INTERIOR</b> * ACCESOS				
2	PUERTAS [1] X [2] [O]			Cemento.
3	ZAGUAN			
4	ACCESO [E] [O] X			
5	DECORACION			
6	PAVIMENTOS [C] [C] X [O] X			
* PATIO				
7	FORMA [C] [R] X [O] X		Alterado en su configuracion, por continuas adiciones de construcciones. Alteraciones en las fachadas interiores de patio. Cemento	
8	PERISTILADO [1] [2] [3] [4]			
9	ALTURAS [1] [2] X [3+]			
0	ESTRUCTURA [D] X [A] [C] [P] [Pm] X [Z] X			
1	DECORACION [E] [P] [F] [C] [Cm] X			
2	PAVIMENTOS [C] [C] X [O] X			
3	PASO A HUERTA JARDIN			
4	AGUA [F] [A] [A] [P]			
* ESCALERA				
5	TRAMOS [1] [2] X [3]			Disposicion de escalera con interres. Resto muy alterado.
6	NUMERO [P] [1] X [2] [+]			
7	CUBIERTA [A] [B] [A] X			
8	DECORACION [B] X [P] [E]			
9	PAVIMENTOS			
* ESTANCIAS				
0	ORGANIZACION [O] [T] X		Existencia de alfarjes con gremilado, en algunas estancias. Terrazo. Quedan restos de soleira antigua de barro. Construcciones adosadas ocupando patio.	
1	INSTALACIONES [H] [C] X [T] [A]			
2	DECORACION [P] [C] X [P] [A] X [A] [F]			
3	SOLADOS			
* ADENDAS				
4	ALTURA [1] X [2] [+]			
5	ADOSADO [L] X [T]			
6	EXENTO			
<b>JARDIN - HUERTO</b>				
* ORGANIZACION				
7	ACCESO [V] [P] [A]			
8	NIVELES [1] [2] [3] [+]			
9	ORGANIZACION [F] [L]			
0	PAVIMENTOS			
1	RELACION VIV.			
* PLANTACION				
2	ORGANIZACION [F] [L]			
3	PLANTAS [A] [A] [P] [F] [O]			
* AGUA				
4	RIEGO [A] [A] [P]			
* CONSTRUCCIONES				
5	ARQUITECTURA [P] [P] [A] [C] [O]			
56	USO		Doméstico unifamiliar	
57	ACCESIBILIDAD		Buena (Automóvil)	
58	PROPUESTA DE ACTUACION	Mejora habitabilidad, acabados. Rehabilitar prioritariamente.		
59	PROPUESTA DE DECLARACION			
60	OBSERVACIONES			

COLOR Nº  
cal

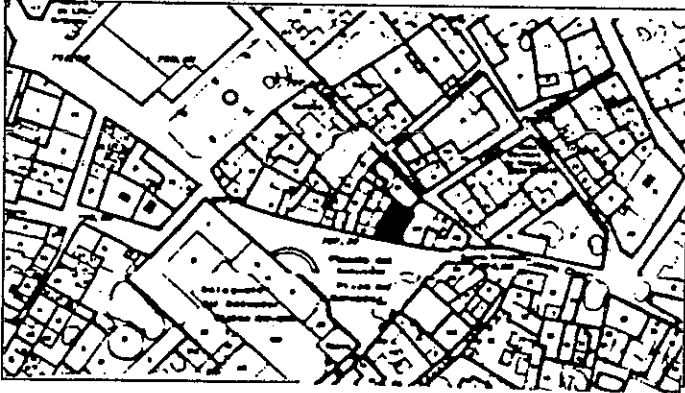


O. IDENTIFICACION


CLAVES	NIV. PROT.	GRADO
	4	2

I. DATOS SOBRE EL BIEN OBJETO DE CATALOGACION

- 1º. DENOMINACION (PRINCIPAL  , ACCESORIA  ).
- 2º. LOCALIZACION a) AND. b)GR. c)GR. UBICACION: Plaza del Salvador, 8.
- 3º. USO Residencial unifamiliar y comercial.
- 4º. DESCRIPCION: (INMUEBLE  , PARTES P y A art. 11.2.  , ENTORNO art.11.2.  ,
- 5º EPOCA AUTOR TIPO DE REFERENCIA D 2 D 3



DESCRIPCION  
 Edificación de dos alturas con disposición regular de huecos en fachada. Recercados cerámicos en huecos de planta superior. Alero de canchillos de madera.



6: BIBLIOGRAFIA Y DOCUMENTACION GRAFICA

7: ESTADO DE CONSERVACION Bueno

PARTES QUE FALTAN:

RESTAURACIONES:

8: OBSERVACIONES.

II. SITUACION JURIDICA.

- 1. TITULAR DPROPIEDAD a) N y Ap.ORS. b) DOM.
- 2. USUARIOS. Aa) N y Ap. ORS. Ab) DOM.

III. DATOS ADMINISTRATIVOS

- 1º. EXPEDIENTE Nº.
- 2º. INCOACION FECHAS
- 3º. PROTECCION PGOU: No catalogado

Situación C/PZ. Plaza del Salvador, 8

	V	D	I	E. ACTUAL	ESPECIFICACIONES
<b>ENTORNO</b>					
1 PAVIMENTACION				Situada frente a Iglesia del Salvador. Afectado por circulación intensa.	Mejorar condiciones ambientales.
2 MOBILIARIO URBANO					
3 INSTALACIONES <input type="checkbox"/> A <input type="checkbox"/> D <input type="checkbox"/> O					
4 EDIFICACION					
5 VISTAS <input type="checkbox"/> A <input type="checkbox"/> C <input type="checkbox"/> B <input checked="" type="checkbox"/> O	X				
6 PAISAJE					
URBANO					
NATURAL	X				

	V	D	I	E. ACTUAL	ESPECIFICACIONES
<b>ELEMENTO</b>					
<b>EXTERIOR</b>					
* FACHADA				Color blanco (cal) Zócalo tirolesa negro. Ventanas recercadas con molduras de color.	Eliminar cables.
7 ALTURA <input type="checkbox"/> 1 <input type="checkbox"/> 2 <input type="checkbox"/> 3 <input type="checkbox"/> 4 <input type="checkbox"/> 5+					
8 ZOCALO	X				
9 COLOR	X				
0 CERRAJERIA <input type="checkbox"/> Fo <input checked="" type="checkbox"/> FX <input type="checkbox"/> O	X				
1 CARPINTERIA <input checked="" type="checkbox"/> M <input checked="" type="checkbox"/> H <input type="checkbox"/> O	X				
2 PORTADA <input checked="" type="checkbox"/> D <input checked="" type="checkbox"/> A	X				
3 TORREON					
4 GALERIA					
5 MIRADOR					
6 FRENTE COMERCIAL					
* CUBIERTA					
7 FORMA <input type="checkbox"/> I <input checked="" type="checkbox"/> T <input type="checkbox"/> A	X				
8 MATERIAL <input type="checkbox"/> Tm <input checked="" type="checkbox"/> Th <input type="checkbox"/> O	X				
9 ALERO <input checked="" type="checkbox"/> M <input checked="" type="checkbox"/> F <input type="checkbox"/> P	X				
0 CORNISA <input type="checkbox"/> C <input type="checkbox"/> P <input type="checkbox"/> O					
1 REMATES CORONACION					

<b>INTERIOR</b>					
* ACCESOS					
2 PUERTAS <input type="checkbox"/> 1 <input type="checkbox"/> 2 <input type="checkbox"/> O					
3 ZAGUAN					
4 ACCESO <input type="checkbox"/> E <input type="checkbox"/> O					
5 DECORACION					
6 PAVIMENTOS <input type="checkbox"/> C <input type="checkbox"/> Cr <input type="checkbox"/> O					
* PATIO					
7 FORMA <input type="checkbox"/> C <input type="checkbox"/> R <input type="checkbox"/> O					
8 PERISTILADO <input type="checkbox"/> 1 <input type="checkbox"/> 2 <input type="checkbox"/> 3 <input type="checkbox"/> 4					
9 ALTURAS <input type="checkbox"/> 1 <input type="checkbox"/> 2 <input type="checkbox"/> 3+					
0 ESTRUCTURA <input type="checkbox"/> D <input type="checkbox"/> A <input type="checkbox"/> C <input type="checkbox"/> P <input type="checkbox"/> Em <input type="checkbox"/> Z					
1 DECORACION <input type="checkbox"/> E <input type="checkbox"/> P <input type="checkbox"/> F <input type="checkbox"/> C <input type="checkbox"/> Cm					
2 PAVIMENTOS <input type="checkbox"/> C <input type="checkbox"/> Cr <input type="checkbox"/> O					
3 PASO A HUERTA JARDIN					
4 AGUA <input type="checkbox"/> F <input type="checkbox"/> A <input type="checkbox"/> A <input type="checkbox"/> P					
* ESCALERA					
5 TRAMOS <input type="checkbox"/> 1 <input type="checkbox"/> 2 <input type="checkbox"/> 3					
6 NUMERO <input type="checkbox"/> P <input type="checkbox"/> 1 <input type="checkbox"/> 2 <input type="checkbox"/> +					
7 CUBIERTA <input type="checkbox"/> A <input type="checkbox"/> B <input type="checkbox"/> A1					
8 DECORACION <input type="checkbox"/> B <input type="checkbox"/> P <input type="checkbox"/> E					
9 PAVIMENTOS					
* ESTANCIAS					
10 ORGANIZACION <input type="checkbox"/> O <input type="checkbox"/> T					
11 INSTALACIONES <input type="checkbox"/> H <input type="checkbox"/> C <input type="checkbox"/> T <input type="checkbox"/> A					
12 DECORACION <input type="checkbox"/> P <input type="checkbox"/> C <input type="checkbox"/> P <input type="checkbox"/> A <input type="checkbox"/> A					
13 SOLADOS					
* ADENDAS					
14 ALTURA <input type="checkbox"/> 1 <input type="checkbox"/> 2 <input type="checkbox"/> +					
15 ADOSADO <input type="checkbox"/> L <input type="checkbox"/> T					
16 EXENTO					

<b>JARDIN - HUERTO</b>					
* ORGANIZACION					
17 ACCESO <input type="checkbox"/> V <input type="checkbox"/> P <input type="checkbox"/> A					
18 NIVELES <input type="checkbox"/> 1 <input type="checkbox"/> 2 <input type="checkbox"/> 3 <input type="checkbox"/> +					
19 ORGANIZACION <input type="checkbox"/> F <input type="checkbox"/> L					
20 PAVIMENTOS					
21 RELACION VIV.					
* PLANTACION					
22 ORGANIZACION <input type="checkbox"/> F <input type="checkbox"/> L					
23 PLANTAS <input type="checkbox"/> A <input type="checkbox"/> A <input type="checkbox"/> P <input type="checkbox"/> F <input type="checkbox"/> O					
* AGUA					
24 RIEGO <input type="checkbox"/> A <input type="checkbox"/> A <input type="checkbox"/> P					
* CONSTRUCCIONES					
25 ARQUITECTURA <input type="checkbox"/> P <input type="checkbox"/> P <input type="checkbox"/> A <input type="checkbox"/> C <input type="checkbox"/> O					

16 <b>USO</b>	Doméstico unifamiliar	
17 <b>ACCESIBILIDAD</b>	Buena (Automóvil)	

18 PROPUESTA DE ACTUACION		
19 PROPUESTA DE DECLARACION		
20 OBSERVACIONES		

Inter: No

COLOR N°  
  
CAL

O. IDENTIFICACION

CLAVES	NIV. PROT.	GRADO
	2	2

I. DATOS SOBRE EL BIEN OBJETO DE CATALOGACION


- 1°. DENOMINACION (PRINCIPAL  , ACCESORIA  ).
- 2°. LOCALIZACION a) AND. b)GR. c)GR. UBICACION: Plaza del Salvador, 10.
- 3°. USO Industria taller.
- 4°. DESCRIPCION: (INMUEBLE  , PARTES P y A art. 11.2.  , ENTORNO art.11.2.  ,
- 5° EPOCA 1ª mitad s. XVII AUTOR

TIPO DE REFERENCIA D 1



DESCRIPCION

Edificación de dos alturas con retranqueo en fachada, disposición regular de huecos. Alero de canchillos pequeños de madera pintada de color almagra oscuro (marrón). Apilastramiento de cuerpo de fachada saliente. Moldura de reparación de plantas.



6° BIBLIOGRAFIA Y DOCUMENTACION GRAFICA

7° ESTADO DE CONSERVACION Degradado

PARTES QUE FALTAN:

RESTAURACIONES:

8° OBSERVACIONES.

II. SITUACION JURIDICA. Prpiedad

- 1. TITULAR DPROPIEDAD a) N y Ap.ORS. Juan Chambo Mármol b) DOM.
- 2. USUARIOS. Aa) N y Ap. ORS. Ab) DOM.

III. DATOS ADMINISTRATIVOS

- 1°. EXPEDIENTE N°.
- 2°. INCOACION FECHAS
- 3°. PROTECCION PGOU: (4)

Situación C/PZ. Plaza del Salvador, 10

	ENTORNO	V	D	I	E. ACTUAL	ESPECIFICACIONES
1	PAVIMENTACION			X	Rótulos de tráfico en situación degradante.	Adecuación al entorno de señales de tráfico.
2	MOBILIARIO URBANO			X		
3	INSTALACIONES <input type="checkbox"/> A <input type="checkbox"/> D <input type="checkbox"/> O <input type="checkbox"/>			X		
4	EDIFICACION			X		
5	VISTAS <input type="checkbox"/> A <input type="checkbox"/> X <input type="checkbox"/> C <input type="checkbox"/> B <input type="checkbox"/> O <input type="checkbox"/>			X		
6	PAISAJE URBANO NATURAL			X		
	<b>ELEMENTO</b>				<b>E. ACTUAL</b>	<b>ESPECIFICACIONES</b>
	<b>EXTERIOR</b> * FACHADA					
7	ALTURA <input type="checkbox"/> 1 <input type="checkbox"/> 2 <input checked="" type="checkbox"/> 3 <input type="checkbox"/> 4 <input type="checkbox"/> 5+			X	Disposición irregular de huecos. Retranqueo en fachada.	Restauración de fachada.
8	ZOCALO			X	Tirolesa. Cemento gris.	Eliminación de zócalo.
9	COLOR			X	Cal (manchada azulete).	
10	CERRAJERIA <input type="checkbox"/> F <input type="checkbox"/> O <input type="checkbox"/>			X	Cuadraditos pequeña sección.	
11	CARPINTERIA <input type="checkbox"/> M <input type="checkbox"/> H <input type="checkbox"/> O <input type="checkbox"/>			X	De carácter, integrada en fachada.	
12	PORTADA <input type="checkbox"/> D <input type="checkbox"/> A <input type="checkbox"/>					
13	TORREON					
14	GALERIA					
15	MIRADOR					
16	FRENTE COMERCIAL					
	* CUBIERTA					
17	FORMA <input type="checkbox"/> I <input type="checkbox"/> X <input type="checkbox"/> T <input type="checkbox"/> A <input type="checkbox"/>			X	Con empalomado, reparando goteras en la pendiente.	Reparación de cubierta.
18	MATERIAL <input type="checkbox"/> T <input type="checkbox"/> M <input type="checkbox"/> T <input type="checkbox"/> H <input type="checkbox"/> O <input type="checkbox"/>			X	Canecillos de madera de dos tipos, (rect. y resalte), almagra.	Eliminación de empalomado existente.
19	ALERO <input type="checkbox"/> M <input type="checkbox"/> X <input type="checkbox"/> F <input type="checkbox"/> P <input type="checkbox"/>			X		
20	CORNISA <input type="checkbox"/> C <input type="checkbox"/> P <input type="checkbox"/> O <input type="checkbox"/>					
21	REMATES CORONACION					
	<b>INTERIOR</b> * ACCESOS					
22	PUERTAS <input type="checkbox"/> 1 <input type="checkbox"/> 2 <input type="checkbox"/> 3 <input type="checkbox"/> 4 <input type="checkbox"/> 5+			X	Madera con cuarterones.	Adecuación habitabilidad según carácter tipo edificación.
23	ZAGUAN					
24	ACCESO <input type="checkbox"/> E <input type="checkbox"/> X <input type="checkbox"/> O <input type="checkbox"/>					
25	DECORACION					
26	PAVIMENTOS <input type="checkbox"/> C <input type="checkbox"/> C <input type="checkbox"/> X <input type="checkbox"/> O <input type="checkbox"/>			X	Terrazo, en local de acceso.	
	* PATIO					
27	FORMA <input type="checkbox"/> C <input type="checkbox"/> R <input type="checkbox"/> O <input type="checkbox"/>					
28	PERISTILADO <input type="checkbox"/> 1 <input type="checkbox"/> 2 <input type="checkbox"/> 3 <input type="checkbox"/> 4					
29	ALTURAS <input type="checkbox"/> 1 <input type="checkbox"/> 2 <input type="checkbox"/> 3+					
30	ESTRUCTURA <input type="checkbox"/> D <input type="checkbox"/> A <input type="checkbox"/> C <input type="checkbox"/> P <input type="checkbox"/> P <input type="checkbox"/> M <input type="checkbox"/> Z <input type="checkbox"/>					
31	DECORACION <input type="checkbox"/> E <input type="checkbox"/> P <input type="checkbox"/> F <input type="checkbox"/> C <input type="checkbox"/> C <input type="checkbox"/> M <input type="checkbox"/>					
32	PAVIMENTOS <input type="checkbox"/> C <input type="checkbox"/> C <input type="checkbox"/> O <input type="checkbox"/>					
33	PASO A HUERTA JARDIN					
34	AGUA <input type="checkbox"/> F <input type="checkbox"/> A <input type="checkbox"/> A <input type="checkbox"/> P <input type="checkbox"/>					
	* ESCALERA					
35	TRAMOS <input type="checkbox"/> 1 <input type="checkbox"/> 2 <input checked="" type="checkbox"/> 3				Disposición trasera.	
36	NUMERO <input type="checkbox"/> F <input type="checkbox"/> 1 <input checked="" type="checkbox"/> 2 <input type="checkbox"/> 3+				Escalera muy estrecha.	
37	CUBIERTA <input type="checkbox"/> A <input type="checkbox"/> B <input type="checkbox"/> A <input type="checkbox"/> C					
38	DECORACION <input type="checkbox"/> B <input type="checkbox"/> P <input type="checkbox"/> E <input type="checkbox"/>					
39	PAVIMENTOS					
	* ESTANCIAS					
40	ORGANIZACION <input type="checkbox"/> O <input type="checkbox"/> T <input checked="" type="checkbox"/>			X	Planta baja dedicada a local comercial y alta a estancia.	
41	INSTALACIONES <input type="checkbox"/> H <input type="checkbox"/> C <input type="checkbox"/> T <input type="checkbox"/> A <input type="checkbox"/>			X		
42	DECORACION <input type="checkbox"/> P <input type="checkbox"/> C <input type="checkbox"/> P <input type="checkbox"/> A <input type="checkbox"/> A <input type="checkbox"/> Ar <input type="checkbox"/>			X		
43	SOLADOS				Terrazo.	Adecuación de solerías a tipo y carácter de edificación.
	* ADENDAS					
44	ALTURA <input type="checkbox"/> 1 <input type="checkbox"/> 2 <input type="checkbox"/> 3+					
45	ADOSADO <input type="checkbox"/> L <input type="checkbox"/> T <input type="checkbox"/>					
46	EXENTO					
	<b>JARDIN - HUERTO</b>					
	* ORGANIZACION					
47	ACCESO <input type="checkbox"/> V <input type="checkbox"/> P <input type="checkbox"/> A <input type="checkbox"/>					
48	NIVELES <input type="checkbox"/> 1 <input type="checkbox"/> 2 <input type="checkbox"/> 3 <input type="checkbox"/> 4					
49	ORGANIZACION <input type="checkbox"/> F <input type="checkbox"/> L <input type="checkbox"/>					
50	PAVIMENTOS					
51	RELACION VIV.					
	* PLANTACION					
52	ORGANIZACION <input type="checkbox"/> F <input type="checkbox"/> L <input type="checkbox"/>					
53	PLANTAS <input type="checkbox"/> A <input type="checkbox"/> A <input type="checkbox"/> P <input type="checkbox"/> F <input type="checkbox"/> O <input type="checkbox"/>					
	* AGUA					
54	RIEGO <input type="checkbox"/> A <input type="checkbox"/> A <input type="checkbox"/> P <input type="checkbox"/>					
	* CONSTRUCCIONES					
55	ARQUITECTURA <input type="checkbox"/> P <input type="checkbox"/> P <input type="checkbox"/> A <input type="checkbox"/> C <input type="checkbox"/> O <input type="checkbox"/>					
56	USO				Taller	
57	ACCESIBILIDAD				Buena (Automóvil)	
58	PROPUESTA DE ACTUACION				Adecuación habitabilidad.	
59	PROPUESTA DE DECLARACION					
60	OBSERVACIONES					

COLOR N°  
cal

O. IDENTIFICACION

CLAVES	NIV. PROT.	GRADO
	2	2.



I. DATOS SOBRE EL BIEN OBJETO DE CATALOGACION

- 1°. DENOMINACION (PRINCIPAL  , ACCESORIA  ).
- 2°. LOCALIZACION a) AND. b)GR. c)GR. UBICACION: Calle San Buenaventura, 1.
- 3°. USO Residencial colectivo.
- 4°. DESCRIPCION: (INMUEBLE  , PARTES P y A art. 11.2.  , ENTORNO art.11.2.  ,
- 5° EPOCA 1ª mitad s. XVI AUTOR

TIPO DE REFERENCIA D 1



**DESCRIPCION**  
 Edificación de tres alturas a (Plaza del Salvador) condiposición regular de huecos. Hueco central en p.l. planta primera con carpintería de color. Estructura apilastrada de ladrillo. Cuerpo de coronación rehundido respecto a fachadas con disposición de entrabado de ladrillo. Alero de canecillos de madera (gran valor ambiental en configuración entorno).



6° BIBLIOGRAFIA Y DOCUMENTACION GRAFICA

7° ESTADO DE CONSERVACION Degradado  
 PARTES QUE FALTAN:

RESTAURACIONES:

8° OBSERVACIONES.

II. SITUACION JURIDICA. Arrendamiento

- 1. TITULAR DPROPIEDAD a) N y Ap.ORS. Jacinto Rojas Miñan b) DOM.
- 2. USUARIOS. Aa) N y Ap. ORS. Ab) DOM.

III. DATOS ADMINISTRATIVOS

- 1°. EXPEDIENTE N°.
- 2°. INCOACION FECHAS
- 3°. PROTECCION PGOU: (2)

GRANADA - ALBAYZIN		ELEMENTOS		N°				
Situación C/PZ. Calle San Buenaventura, 1								
ENTORNO		V	D	I	E. ACTUAL	ESPECIFICACIONES		
1	PAVIMENTACION			X	Empedrado de canto rodado con abundante cemento. Reciente intervención.			
2	MOBILIARIO URBANO			X				
3	INSTALACIONES <input type="checkbox"/> A <input type="checkbox"/> D <input type="checkbox"/> O <input type="checkbox"/> X			X				
4	EDIFICACION			X				
5	VISTAS <input type="checkbox"/> A <input type="checkbox"/> X <input type="checkbox"/> C <input type="checkbox"/> B <input type="checkbox"/> X <input type="checkbox"/> O <input type="checkbox"/> I			X				
6	PAISAJE URBANO NATURAL			X				
ELEMENTO		V	D	I	E. ACTUAL	ESPECIFICACIONES		
<b>EXTERIOR</b> * FACHADA					Estructura apilastrada de ladrillo. Disposición regular huecos. Cemento. Gris muy oscuro. Cal	Restauración de fachada. Eliminación de calbes vistos en fachada.		
7	ALTURA <input type="checkbox"/> 1 <input type="checkbox"/> 2 <input checked="" type="checkbox"/> 3 <input type="checkbox"/> 4 <input type="checkbox"/> 5+			X				
8	ZOCALO			X				
9	COLOR			X				
10	CERRAJERIA <input type="checkbox"/> F <input checked="" type="checkbox"/> O			X				
11	CARPINTERIA <input type="checkbox"/> M <input checked="" type="checkbox"/> H <input type="checkbox"/> O			X				
12	PORTADA <input type="checkbox"/> D <input type="checkbox"/> A			X				
13	TORREON			X				
14	GALERIA			X				
15	MIRADOR			X				
16	FRONTE COMERCIAL			X				
* CUBIERTA							Sobre patio con pies derechos y zapatas lobuladas. Planta alta balaustrada de madera con balaustres rectos. Pies derechos y zapatas sin labrar.	Reparación de cubierta. Sustitución de terraza.
17	FORMA <input type="checkbox"/> I <input checked="" type="checkbox"/> T <input type="checkbox"/> X <input type="checkbox"/> A			X				
18	MATERIAL <input type="checkbox"/> M <input checked="" type="checkbox"/> T <input type="checkbox"/> H <input type="checkbox"/> O <input type="checkbox"/> X			X				
19	ALERO <input type="checkbox"/> M <input checked="" type="checkbox"/> F <input type="checkbox"/> P			X				
20	CORNISA <input type="checkbox"/> C <input type="checkbox"/> P <input type="checkbox"/> O			X				
21	REMATES CORONACION			X	Existencia de terraza incorporada a edificación. Canchillos de madera con diferenciación de vuelo s/ cuerpos.			
<b>INTERIOR</b> * ACCESOS					Pequeña dimensión.			
22	PUERTAS <input type="checkbox"/> 1 <input checked="" type="checkbox"/> 2 <input type="checkbox"/> 0			X				
23	ZAGUAN			X				
24	ACCESO <input type="checkbox"/> E <input type="checkbox"/> X <input type="checkbox"/> 0			X				
25	DECORACION			X				
26	PAVIMENTOS <input type="checkbox"/> C <input type="checkbox"/> C <input type="checkbox"/> O <input checked="" type="checkbox"/> X			X				
* PATIO					Ocupación de patio, adendas. Restos de alfarje con un sólo orden de vigas. Pie derecho con capitel jónico. Cegamiento de galería en planta primera, donde aparecen embutidos en los muros, pies derechos de madera y zapatas estructurales.	Recuperación de estructura interna de patio. Eliminación de cegamiento de galerías. Restauración y conservación de estructuras leñosas de valor. Restauración y conservación de pie derecho de madera ornamentado. Las estructuras de madera, sin ornamentación es aconsejable que se conserven en su función estructural. Adecuación escalera s/ tipo arq.		
27	FORMA <input type="checkbox"/> C <input checked="" type="checkbox"/> R <input type="checkbox"/> X <input type="checkbox"/> O			X				
28	PERISTILADO <input type="checkbox"/> 1 <input checked="" type="checkbox"/> 2 <input type="checkbox"/> 3 <input checked="" type="checkbox"/> 4			X				
29	ALTURAS <input type="checkbox"/> 1 <input type="checkbox"/> 2 <input checked="" type="checkbox"/> 3+			X				
30	ESTRUCTURA <input type="checkbox"/> D <input checked="" type="checkbox"/> A <input type="checkbox"/> C <input type="checkbox"/> P <input checked="" type="checkbox"/> M <input checked="" type="checkbox"/> Z			X				
31	DECORACION <input type="checkbox"/> E <input type="checkbox"/> P <input type="checkbox"/> F <input type="checkbox"/> C <input type="checkbox"/> C <input checked="" type="checkbox"/> M <input checked="" type="checkbox"/> X			X				
32	PAVIMENTOS <input type="checkbox"/> C <input type="checkbox"/> C <input type="checkbox"/> O <input checked="" type="checkbox"/> X			X				
33	PASO A HUERTA JARDIN			X				
34	AGUA <input type="checkbox"/> F <input type="checkbox"/> A <input type="checkbox"/> A <input type="checkbox"/> P			X				
35	TRAMOS <input type="checkbox"/> 1 <input type="checkbox"/> 2 <input checked="" type="checkbox"/> 3			X				
36	NUMERO <input type="checkbox"/> P <input type="checkbox"/> 1 <input checked="" type="checkbox"/> 2 <input type="checkbox"/> 4			X				
37	CUBIERTA <input type="checkbox"/> A <input checked="" type="checkbox"/> B <input checked="" type="checkbox"/> A <input checked="" type="checkbox"/> X			X				
38	DECORACION <input type="checkbox"/> B <input checked="" type="checkbox"/> X <input type="checkbox"/> P <input type="checkbox"/> E			X				
39	PAVIMENTOS			X				
* ESTANCIAS					Bóveda de crucería y pequeño alfarje, en arranque. Barandilla de protección, cerrajería de hierro cuadraditos.	Redistribución interior. Adecuación habitabilidad.		
40	ORGANIZACION <input type="checkbox"/> O <input checked="" type="checkbox"/> T <input checked="" type="checkbox"/> X			X				
41	INSTALACIONES <input type="checkbox"/> H <input type="checkbox"/> C <input checked="" type="checkbox"/> T <input type="checkbox"/> A			X				
42	DECORACION <input type="checkbox"/> P <input type="checkbox"/> C <input checked="" type="checkbox"/> M <input type="checkbox"/> A <input checked="" type="checkbox"/> X <input type="checkbox"/> A <input type="checkbox"/> R			X				
43	SOLADOS			X				
* ADENDAS					Solería cuadrada de barro en galería de segunda planta (restos). Alteración de la estructura interna de la edificación y modificación organizativa.	Eliminación de cuerpos añadidos recuperando espacio interno de patio.		
44	ALTURA <input type="checkbox"/> 1 <input type="checkbox"/> 2 <input checked="" type="checkbox"/> +			X				
45	ADOSADO <input type="checkbox"/> L <input checked="" type="checkbox"/> T			X				
46	EXENTO			X				
<b>JARDIN - HUERTO</b>								
* ORGANIZACION								
47	ACCESO <input type="checkbox"/> V <input type="checkbox"/> P <input type="checkbox"/> A			X				
48	NIVELES <input type="checkbox"/> 1 <input type="checkbox"/> 2 <input type="checkbox"/> 3 <input type="checkbox"/> +			X				
49	ORGANIZACION <input type="checkbox"/> F <input type="checkbox"/> L			X				
50	PAVIMENTOS			X				
51	RELACION VIV.			X				
* PLANTACION								
52	ORGANIZACION <input type="checkbox"/> F <input type="checkbox"/> L			X				
53	PLANTAS <input type="checkbox"/> A <input type="checkbox"/> A <input type="checkbox"/> P <input type="checkbox"/> P <input type="checkbox"/> O			X				
* AGUA								
54	RIEGO <input type="checkbox"/> A <input type="checkbox"/> A <input type="checkbox"/> P			X				
* CONSTRUCCIONES								
55	ARQUITECTURA <input type="checkbox"/> P <input type="checkbox"/> P <input type="checkbox"/> A <input type="checkbox"/> C <input type="checkbox"/> O			X				
56	USO				Doméstico colectivo			
57	ACCESIBILIDAD				Buena (Peatonal)			
58	PROPUESTA DE ACTUACION							
59	PROPUESTA DE DECLARACION							
60	OBSERVACIONES							

COLOR N°

cal

O. IDENTIFICACION

CLAVES	NIV. PROT.	GRADO
	2	2

I. DATOS SOBRE EL BIEN OBJETO DE CATALOGACION



- 1º. DENOMINACION (PRINCIPAL  , ACCESORIA  ).
- 2º. LOCALIZACION a) AND. b)GR. c)GR. UBICACION: Calle San Buenaventura, 5.
- 3º. USO Residencial unifamiliar.
- 4º. DESCRIPCION: (INMUEBLE  , PARTES P y A art. 11.2.  , ENTORNO art.11.2.  ,
- 5º EPOCA 2ª mitad s. XVII AUTOR

TIPO DE REFERENCIA D I C M



DESCRIPCION

Edificación de dos alturas con disposición regular de huecos. Puerta centrada de madera claveteada y herrajes de hierro. Guardapolvo de madera en planta superior. Huecos de ventanas geométricas, respecto a puerta. Alero de fábrica de ladrillo dispuesto en forma plano.



6: BIBLIOGRAFIA Y DOCUMENTACION GRAFICA

7: ESTADO DE CONSERVACION Degradado  
PARTES QUE FALTAN:

RESTAURACIONES:

8: OBSERVACIONES.

II.SITUACION JURIDICA. Arrendamiento

- 1. TITULAR DPROPIEDAD a) N y Ap.ORS. Elena Márquez Fernández b) DOM.
- 2. USUARIOS. Aa) N y Ap. ORS. Ab) DOM.

III.DATOS ADMINISTRATIVOS

- 1º. EXPEDIENTE Nº.
- 2º. INCOACION FECHAS
- 3º. PROTECCION PGOU: (2)

GRANADA - ALBAYZIN		ELEMENTOS			N°			
situación C/PZ. Calle San Buenaventura, 5								
ENTORNO		V	D	I	E. ACTUAL	ESPECIFICACIONES		
1	PAVIMENTACION	X			Canto rodado con abundantes reparcheados de cemento.			
2	MOBILIARIO URBANO			X				
3	INSTALACIONES [A] [D] [O] [X]			X				
4	EDIFICACION	X						
5	VISTAS [A] [C] [B] [O]							
6	PAISAJE							
	URBANO	X						
	NATURAL							
ELEMENTO		V	D	I	E. ACTUAL	ESPECIFICACIONES		
EXTERIOR * FACHADA					Puerta a eje de guardapolvo y dos ventanas laterales en p. baja. Tirollesa de cemento gris. Cal.	Restauración de fachada. Tratamiento de revestimientos: revoco cal grasa, color blanco.		
7	ALTURA [1] [2] [X] [3] [4] [5+]	X						
8	ZOCALO		X					
9	COLOR			X				
10	CERRAJERIA [Po] [X] [F] [O]			X				
11	CARPINTERIA [M] [X] [H] [O]	X						
12	PORTADA [D] [A]							
13	TORREON							
14	GALERIA							
15	MIRADOR							
16	FRENTE COMERCIAL							
* CUBIERTA							Celosía de madera (guardapolvo).	Restauración y conservación de mirador-celosía.
17	FORMA [T] [X] [T] [A]	X						
18	MATERIAL [Tm] [X] [Th] [O]			X				
19	ALERO [M] [F] [X] [P]	X						
20	CORNISA [C] [P] [O]							
21	REMATES CORONACION							
INTERIOR * ACCESOS					Portón de madera con claveteados de hierro.			
22	PUERTAS [1] [X] [2] [O]	X						
23	ZAGUAN							
24	ACCESO [E] [O]							
25	DECORACION							
26	PAVIMENTOS [C] [Cr] [O]							
* PATIO							Restos de interés en lateral S. Arco de yesería angelado, en planta baja. Galería cegada, en planta primera: con viga de gran escuadria con canes lobulados en los extremos; balaustrados rectos y pies derechos con zapatas lobuladas. Alero de canecillos góticos. Alfarje en parte baja de galería pequeño, con vigas de pequeña esquadria. jácenas y jaldetas decoradas con gramíes.	Restauración y conservación estructura interna de patio. Recuperación de elementos arquitectónicos embutidos. Reforzamiento estructural. Restauración y conservación de estructuras leñosas de valor. Restauración y conservación de elementos arquitectónicos de interés. Redistribución interior. Adecuación habitabilidad.
27	FORMA [C] [X] [R] [O]	X						
28	PERISTILADO [1] [2] [3] [X] [4]	X						
29	ALTURAS [1] [2] [X] [3+]	X						
30	ESTRUCTURA [D] [A] [X] [C] [P] [Pm] [X] [Z] [X]	X						
31	DECORACION [E] [P] [Fd] [C] [Cm] [X]	X						
32	PAVIMENTOS [C] [Cr] [O] [X]							
33	PASO A HUERTA JARDIN							
34	AGUA [F] [A] [Ar] [P]							
* ESCALERA					Escalera: ha desaparecido la original, existe una de estructura metálica.			
35	TRAMOS [1] [2] [3]							
36	NUMERO [P] [1] [2] [+]							
37	CUBIERTA [A] [B] [A] [L]							
38	DECORACION [B] [P] [E]							
39	PAVIMENTOS							
40	ORGANIZACION [O] [T] [X]	X						
41	INSTALACIONES [H] [C] [X] [T] [A]	X						
42	DECORACION [P] [C] [P] [A] [X] [Ar]	X						
43	SOLADOS							
* ADENDAS					Ocupación de patio.			
44	ALTURA [1] [X] [2] [+]	X						
45	ADOSADO [L] [X] [T]	X						
46	EXENTO							
JARDIN - HUERTO								
* ORGANIZACION								
47	ACCESO [V] [P] [A]							
48	NIVELES [1] [2] [3] [+]							
49	ORGANIZACION [F] [L]							
50	PAVIMENTOS							
51	RELACION VIV.							
* PLANTACION								
52	ORGANIZACION [F] [L]							
53	PLANTAS [A] [Ar] [P] [F] [O]							
* AGUA								
54	RIEGO [A] [A] [P]							
* CONSTRUCCIONES								
55	ARQUITECTURA [P] [Pb] [A] [C] [O]							
56	USO				Doméstico unifamiliar			
57	ACCESIBILIDAD				Buena (Peatonal)			
58	PROPUESTA DE ACTUACION							
59	PROPUESTA DE DECLARACION							
60	OBSERVACIONES							

COLOR N°  
cal



# PLAN ESPECIAL DEL ALBAYZIN DE GRANADA

## CATALOGO

**NOTA.—** El grado asignado a cada elemento tiene caracter indicativo. El Ayuntamiento, de oficio o a instancia del interesado, podrá proponer la modificación del grado de catalogación de un inmueble, a la vista de la documentación informativa aportada en la solicitud de licencia.

Distrito


8

Seccion

3

Manzana

25



O. IDENTIFICACION

CLAVES	NIV. PROT.	GRADO
	4	1

I. DATOS SOBRE EL BIEN OBJETO DE CATALOGACION

1º. DENOMINACION (PRINCIPAL , ACCESORIA ).

2º. LOCALIZACION a) AND. b)GR. c)GR. UBICACION: Calle San Buenaventura, 18.

3º. USO Residencial colectivo.



4º. DESCRIPCION: (INMUEBLE , PARTES P y A art. 11.2. , ENTORNO art.11.2. ,

5º EPOCA 1ºº tercio s. XIX AUTOR

TIPO DE REFERENCIA D 2



**DESCRIPCION**  
 Edificación de tres alturas y terraza con disposición regular de huecos ordenados según cuatro ejes de composición, con acceso descentrado. Fachada de balcones con cerrajería de cuadraditos balcón mayor parte descentrado en planta primera y balcones laterales menores uno a un lado y dos al otro. Planta segunda con balcones de mayor parte corrido. Igual tratamiento, (cerrajería de cuadraditos y lira central) y balcones con igual disposición que en planta primera a uno y otro lado (pero sin los pomos que tiene en esta). Alero de canchillos de madera.



6º BIBLIOGRAFIA Y DOCUMENTACION GRAFICA

7º ESTADO DE CONSERVACION Degradado

PARTES QUE FALTAN:

RESTAURACIONES:

8º OBSERVACIONES.

II. SITUACION JURIDICA. Arrendamiento

1. TITULAR DPROPIEDAD a) N y Ap.ORS. José Fernández Fernández b) DOM.

2. USUARIOS. Aa) N y Ap. ORS. Ab) DOM.

III. DATOS ADMINISTRATIVOS

1º. EXPEDIENTE N°. 2º. INCOACION FECHAS 3º. PROTECCION PGOU: (4)

GRANADA - ALBAYZIN		ELEMENTOS			N°		
Situación C/PZ. Calle San Buenaventura, 18							
<b>ENTORNO</b>		V	D	I	E. ACTUAL	ESPECIFICACIONES	
1	PAVIMENTACION	X			Canto rodado en calle y empedrado granadino componiendo trazado en cuadrícula en Plaza Aliatar. Arquitectura no integrada, la de nueva realización al entorno.,		
2	MOBILIARIO URBANO	X					
3	INSTALACIONES <input type="checkbox"/> A <input type="checkbox"/> D <input checked="" type="checkbox"/> O <input type="checkbox"/> X	X					
4	EDIFICACION	X					
5	VISTAS <input type="checkbox"/> A <input type="checkbox"/> C <input checked="" type="checkbox"/> B <input checked="" type="checkbox"/> X <input type="checkbox"/> O <input type="checkbox"/> I	X					
6	PAISAJE	X					
	URBANO	X					
	NATURAL						
<b>ELEMENTO</b>					E. ACTUAL	ESPECIFICACIONES	
<b>EXTERIOR</b>							
* FACHADA							
7	ALTURA <input type="checkbox"/> 1 <input type="checkbox"/> 2 <input checked="" type="checkbox"/> 3 <input checked="" type="checkbox"/> 4 <input type="checkbox"/> 5+	X			Tres alturas con disposición regular de fachada.	Restauración de fachada con adecuación de huecos de locales al entorno. Tratamiento zócalo. Revestimiento, tratamiento, revoco de cal blanco. Eliminación de elementos degradantes. Restauración y conservación de cerrajería de valor. Adecuación cubierta al tratamiento unitario de plaza. Restauración y conservación de alero. Reparación de cubierta. Eliminación de urallitas y mat. degrad.	
8	ZOCALO	X			tirollesa gris		
9	COLOR	X			Cal		
10	CERRAJERIA <input type="checkbox"/> F <input checked="" type="checkbox"/> X <input type="checkbox"/> F <input type="checkbox"/> X <input type="checkbox"/> O <input type="checkbox"/> I	X			Jambas piedra y dintel madera. Azotea, torre con buenas vistas. Bajos degradantes con huecos de locales, materiales no ajustados al entorno.		
11	CARPINTERIA <input checked="" type="checkbox"/> M <input checked="" type="checkbox"/> X <input type="checkbox"/> H <input type="checkbox"/> X <input type="checkbox"/> O <input type="checkbox"/> I	X					
12	PORTADA <input checked="" type="checkbox"/> D <input type="checkbox"/> X <input type="checkbox"/> A <input type="checkbox"/> I	X					
13	TORREON	X					
14	GALERIA						
15	MIRADOR						
16	FRENTE COMERCIAL	X					
* CUBIERTA							
17	FORMA <input checked="" type="checkbox"/> T <input checked="" type="checkbox"/> X <input type="checkbox"/> A <input type="checkbox"/> I	X			Canecillos de madera. pequeño hueco. Balustrado ladrillo y barandilla de cerrajería en terraza.		
18	MATERIAL <input type="checkbox"/> T <input checked="" type="checkbox"/> m <input checked="" type="checkbox"/> Th <input type="checkbox"/> O <input checked="" type="checkbox"/> X	X					
19	ALERO <input checked="" type="checkbox"/> M <input checked="" type="checkbox"/> X <input type="checkbox"/> P <input type="checkbox"/> I	X					
20	CORNISA <input type="checkbox"/> C <input type="checkbox"/> P <input type="checkbox"/> O <input type="checkbox"/> I	X					
21	REMATES CORONACION	X					
<b>INTERIOR</b>							
* ACCESOS							
22	PUERTAS <input checked="" type="checkbox"/> 1 <input checked="" type="checkbox"/> 2 <input type="checkbox"/> O <input type="checkbox"/> I	X			Ajibe, no se usa, está seco.	Recuperación de estructura de patio. Reforzamiento estructural. Redistribución interna. Adecuación s/ tipo arq.	
23	ZAGUAN	X					
24	ACCESO <input type="checkbox"/> E <input type="checkbox"/> O <input checked="" type="checkbox"/> X	X					
25	DECORACION						
26	PAVIMENTOS <input type="checkbox"/> C <input type="checkbox"/> Cr <input type="checkbox"/> O <input checked="" type="checkbox"/> X	X			Solería terrazo.		
* PATIO							
27	FORMA <input checked="" type="checkbox"/> C <input checked="" type="checkbox"/> R <input type="checkbox"/> O <input type="checkbox"/> I	X			Cuatro patios distinto tamaño y forma. Patio principal cegado.		
28	PERISTILADO <input type="checkbox"/> 1 <input type="checkbox"/> 2 <input type="checkbox"/> 3 <input type="checkbox"/> 4						
29	ALTURAS <input type="checkbox"/> 1 <input type="checkbox"/> 2 <input checked="" type="checkbox"/> 3 <input checked="" type="checkbox"/> 4	X			Zapatas sin talla.		
30	ESTRUCTURA <input checked="" type="checkbox"/> D <input checked="" type="checkbox"/> A <input type="checkbox"/> C <input type="checkbox"/> P <input checked="" type="checkbox"/> X <input checked="" type="checkbox"/> P <input checked="" type="checkbox"/> m <input checked="" type="checkbox"/> X <input checked="" type="checkbox"/> Z <input checked="" type="checkbox"/> X	X					
31	DECORACION <input type="checkbox"/> E <input type="checkbox"/> P <input type="checkbox"/> Ed <input type="checkbox"/> C <input type="checkbox"/> Cm <input checked="" type="checkbox"/> X	X					
32	PAVIMENTOS <input type="checkbox"/> C <input type="checkbox"/> Cr <input type="checkbox"/> O <input checked="" type="checkbox"/> X	X			Interior zagúan alargado distribuyendo a patios de viviendas.		
33	PASO A HUERTA JARDIN						
34	AGUA <input type="checkbox"/> F <input type="checkbox"/> A <input type="checkbox"/> Ar <input type="checkbox"/> P <input type="checkbox"/> I						
* ESCALERA							
35	TRAMOS <input checked="" type="checkbox"/> 1 <input checked="" type="checkbox"/> 2 <input checked="" type="checkbox"/> 3	X					
36	NUMERO <input type="checkbox"/> P <input type="checkbox"/> 1 <input checked="" type="checkbox"/> 2 <input checked="" type="checkbox"/> 3	X					
37	CUBIERTA <input type="checkbox"/> A <input type="checkbox"/> B <input type="checkbox"/> A <input type="checkbox"/> I						
38	DECORACION <input checked="" type="checkbox"/> B <input checked="" type="checkbox"/> X <input type="checkbox"/> P <input type="checkbox"/> E <input type="checkbox"/> I	X					
39	PAVIMENTOS						
* ESTANCIAS							
40	ORGANIZACION <input type="checkbox"/> O <input checked="" type="checkbox"/> T <input checked="" type="checkbox"/> X	X					
41	INSTALACIONES <input type="checkbox"/> H <input checked="" type="checkbox"/> C <input checked="" type="checkbox"/> T <input type="checkbox"/> A <input type="checkbox"/> I	X					
42	DECORACION <input type="checkbox"/> P <input type="checkbox"/> C <input type="checkbox"/> P <input type="checkbox"/> A <input type="checkbox"/> Ar <input type="checkbox"/> I						
43	SOLADOS						
* ADENDAS							
44	ALTURA <input type="checkbox"/> 1 <input type="checkbox"/> 2 <input checked="" type="checkbox"/> 3	X			Múltiples adendas ocupando patio y espacios originarios.		
45	ADOSADO <input checked="" type="checkbox"/> L <input checked="" type="checkbox"/> X <input type="checkbox"/> T <input type="checkbox"/> I	X					
46	EXENTO						
<b>JARDIN - HUERTO</b>							
* ORGANIZACION							
47	ACCESO <input type="checkbox"/> V <input type="checkbox"/> P <input type="checkbox"/> A <input type="checkbox"/> I						
48	NIVELES <input type="checkbox"/> 1 <input type="checkbox"/> 2 <input type="checkbox"/> 3 <input type="checkbox"/> 4						
49	ORGANIZACION <input type="checkbox"/> F <input type="checkbox"/> L <input type="checkbox"/> I						
50	PAVIMENTOS						
51	RELACION VIV.						
* PLANTACION							
52	ORGANIZACION <input type="checkbox"/> F <input type="checkbox"/> L <input type="checkbox"/> I						
53	PLANTAS <input type="checkbox"/> A <input type="checkbox"/> Ar <input type="checkbox"/> P <input type="checkbox"/> F <input type="checkbox"/> O <input type="checkbox"/> I						
* AGUA							
54	RIEGO <input type="checkbox"/> A <input type="checkbox"/> A <input type="checkbox"/> P <input type="checkbox"/> I						
* CONSTRUCCIONES							
55	ARQUITECTURA <input type="checkbox"/> P <input type="checkbox"/> P <input type="checkbox"/> A <input type="checkbox"/> C <input type="checkbox"/> O <input type="checkbox"/> I						
56	USO				Doméstico colectivo		
57	ACCESIBILIDAD				Buena (Automóvil)		
58	PROPUESTA DE ACTUACION						
59	PROPUESTA DE DECLARACION						
60	OBSERVACIONES						

COLOR N°  
cal

O. IDENTIFICACION

CLAVES	NIV. PROT.	GRADO
	4	1

I. DATOS SOBRE EL BIEN OBJETO DE CATALOGACION

1°. DENOMINACION (PRINCIPAL  , ACCESORIA  ).

2°. LOCALIZACION a) AND. b)GR. c)GR. UBICACION:

Calle San Buenaventura, 16.

3°. USO Residencial unifamiliar.

4°. DESCRIPCION: (INMUEBLE  , PARTES P y A art. 11.2.  , ENTORNO art.11.2.  ,

5° EPOCA


AUTOR

TIPO DE REFERENCIA D 2



DESCRIPCION

Edificación de dos alturas con disposición irregular de huecos planta alta rehundida con respecto a planta baja y apilastramiento marcando ritmos arquitectónicos en su composición. Cornisa de cemento y terraza. Tapia cercando jardín con arco relojado de fábrica de ladrillo de acceso a jardín.



6: BIBLIOGRAFIA Y DOCUMENTACION GRAFICA

7: ESTADO DE CONSERVACION Bueno

PARTES QUE FALTAN:

RESTAURACIONES:

8: OBSERVACIONES.

II. SITUACION JURIDICA.

1. TITULAR DºPROPIEDAD a) N y Ap.ORS.

b) DOM.

2. USUARIOS. Aa) N y Ap. ORS.

Ab) DOM.

III. DATOS ADMINISTRATIVOS

1°. EXPEDIENTE N°.

2°. INCOACION FECHAS

3°. PROTECCION PGOU: No catalogado

GRANADA - ALBAYZIN		ELEMENTOS			N°					
situación C/PZ. Calle San Buenaventura, 16										
ENTORNO		V	D	I	E. ACTUAL	ESPECIFICACIONES				
1	PAVIMENTACION			X						
2	MOBILIARIO URBANO			X						
3	INSTALACIONES	A	D	X						
4	EDIFICACION			X						
5	VISTAS	A	X	C	M	B	M	O		
6	PAISAJE			X						
	URBANO			X						
	NATURAL			X						
ELEMENTO		V	D	I	E. ACTUAL	ESPECIFICACIONES				
<b>EXTERIOR</b>										
* FACHADA										
7	ALTURA	1	2	X	3	4	5+		Apilastramientos, enmarcando huecos en planta alta.	
8	ZOCALO			X					Cal	
9	COLOR			X						
10	CERRAJERIA	F	o	F	X	O	X			
11	CARPINTERIA	M	X	H	O					
12	PORTADA	D	A							
13	TORREON			X						
14	GALERIA			X						
15	MIRADOR			X						
16	FRONTE COMERCIAL			X						
* CUBIERTA										
17	FORMA	I	T	X	A					
18	MATERIAL	T	m	T	h	O	X			
19	ALERO	M	F	P						
20	CORNISA	C	P	O	X				Cemento.	
21	REMATES CORONACION			X						
<b>INTERIOR</b>										
* ACCESOS										
22	PUERTAS	1	2	X	0					
23	ZAGUAN			X						
24	ACCESO	E	X	O					Acceso de valor a través de jardín.	
25	DECORACION			X						
26	PAVIMENTOS	C	C	r	O	X				
* PATIO										
27	FORMA	C	R	O						
28	PERISTILADO	1	2	3	4					
29	ALTURAS	1	2	3+						
30	ESTRUCTURA	D	A	C	P	P	m	Z		
31	DECORACION	E	F	F	d	C	C	m		
32	PAVIMENTOS	C	C	r	O					
33	PASO A HUERTA JARDIN			X						
34	AGUA	F	A	A	P					
* ESCALERA										
35	TRAMOS	1	2	3	X					
36	NUMERO	F	X	1	2	+				
37	CUBIERTA	A	B	A	L					
38	DECORACION	B	P	E						
39	PAVIMENTOS			X						
* ESTANCIAS										
40	ORGANIZACION	O	T	X						
41	INSTALACIONES	H	C	X	T	A				
42	DECORACION	P	C	P	A	A	A			
43	SOLIDOS			X						
* ADENDAS										
44	ALTURA	1	2	+						
45	ADOSADO	L	T							
46	EXENTO			X						
<b>JARDIN - HUERTO</b>										
* ORGANIZACION										
47	ACCESO	V	P	A	X					
48	NIVELES	1	2	X	3	+			Nivel inferior de acceso. En nivel alto se desarrolla jardín.	
49	ORGANIZACION	F	X	E						
50	PAVIMENTOS			X						
51	RELACION VIV.			X						
* PLANTACION										
52	ORGANIZACION	F	X	L						
53	PLANTAS	A	A	F	X	P	X	F	O	X
* AGUA										
54	RIEGO	A	A	X	P				Organización con paseo central, enmarcado por setos. Boj y setos recortados.	
* CONSTRUCCIONES										
55	ARQUITECTURA	P	P	A	C	O				
56	USO								Doméstico unifamiliar	
57	ACCESIBILIDAD								Buena (Automóvil)	
58	PROPUESTA DE ACTUACION					Buen estado en general. Arreglo de instalaciones y mejora de acabado.				
59	PROPUESTA DE DECLARACION									
60	OBSERVACIONES									

COLOR N°  
cal

O. IDENTIFICACION

CLAVES	NIV. PROT.	GRADO
	4	1

I. DATOS SOBRE EL BIEN OBJETO DE CATALOGACION



- 1°. DENOMINACION (PRINCIPAL  , ACCESORIA  )..
- 2°. LOCALIZACION a) AND. b)GR. c)GR. UBICACION: Calle Guatimozín, 3.
- 3°. USO Residencial colectivo.
- 4°. DESCRIPCION: (INMUEBLE  , PARTES P y A art. 11.2.  , ENTORNO art.11.2.  ,
- 5° EPOCA AUTOR

TIPO DE REFERENCIA 0 1 0 3



DESCRIPCION

Edificación de dos alturas con disposición sensible-mente regular de huecos en fachada. Alero de fábrica de ladrillo dispuesto de plano y en fachada lateral de canchillos de madera. Puerta jardín lateral con arco rebajado de fábrica de ladrillo.



6° BIBLIOGRAFIA Y DOCUMENTACION GRAFICA

7° ESTADO DE CONSERVACION Bueno

PARTES QUE FALTAN:

RESTAURACIONES:

8° OBSERVACIONES.

II. SITUACION JURIDICA.

- 1. TITULAR DPROPIEDAD a) N y Ap.ORS. María Maldonado Maldonado b) DOM.
- 2. USUARIOS. Aa) N y Ap. ORS. Ab) DOM.

III. DATOS ADMINISTRATIVOS

- 1°. EXPEDIENTE N°.
- 2°. INCOACION FECHAS
- 3°. PROTECCION PGOU: No catalogado

situación c/pz. Calle Guatimozin, 3

	ENTORNO	V	D	I	E. ACTUAL	ESPECIFICACIONES
1	PAVIMENTACION	X			Empedrado de canto rodado con reparchados de cemento en esta zona.	ReStaruación y conservación de pavimentación.
2	MOBILIARIO URBANO			X		
3	INSTALACIONES <input type="checkbox"/> A <input type="checkbox"/> D <input type="checkbox"/> O <input type="checkbox"/> X			X		
4	EDIFICACION			X		
5	VISTAS <input type="checkbox"/> A <input type="checkbox"/> C <input type="checkbox"/> B <input type="checkbox"/> X <input type="checkbox"/> O <input type="checkbox"/> X			X		
6	PAISAJE URBANO NATURAL			X		

	ELEMENTO	V	D	I	E. ACTUAL	ESPECIFICACIONES
7	<b>EXTERIOR</b> * FACHADA				Cal	
8	ALTURA <input type="checkbox"/> 1 <input type="checkbox"/> 2 <input checked="" type="checkbox"/> 3 <input type="checkbox"/> 4 <input type="checkbox"/> 5+			X		
9	ZOCALO			X		
10	COLOR			X		
11	CERRAJERIA <input type="checkbox"/> F <input checked="" type="checkbox"/> O <input type="checkbox"/> X			X		
12	CARPINTERIA <input type="checkbox"/> H <input checked="" type="checkbox"/> O <input type="checkbox"/> X			X		
13	PORTADA <input type="checkbox"/> A <input checked="" type="checkbox"/> X			X		
14	TORREON			X		
15	GALERIA			X		
16	MIRADOR			X		
17	FRENTE COMERCIAL			X		
18	* CUBIERTA					
19	FORMA <input checked="" type="checkbox"/> T <input type="checkbox"/> A			X		
20	MATERIAL <input type="checkbox"/> M <input checked="" type="checkbox"/> H <input type="checkbox"/> O			X		
21	ALERO <input checked="" type="checkbox"/> F <input type="checkbox"/> P			X		
22	CORNISA <input type="checkbox"/> C <input type="checkbox"/> P <input checked="" type="checkbox"/> O <input type="checkbox"/> X			X		

22	<b>INTERIOR</b> * ACCESOS				Arco de medio punto rebajado de ladrillo visto. Empedrado granadino.	
23	PUERTAS <input type="checkbox"/> 1 <input checked="" type="checkbox"/> 2 <input type="checkbox"/> 0			X		
24	ZAGUAN <input type="checkbox"/> E <input checked="" type="checkbox"/> O <input type="checkbox"/> X			X		
25	ACCESO			X		
26	DECORACION			X		
27	PAVIMENTOS <input type="checkbox"/> C <input checked="" type="checkbox"/> C <input type="checkbox"/> R <input type="checkbox"/> O <input type="checkbox"/> X			X		
28	* PATIO					
29	FORMA <input type="checkbox"/> C <input checked="" type="checkbox"/> R <input type="checkbox"/> O <input type="checkbox"/> X			X		
30	PERISTILADO <input type="checkbox"/> 1 <input checked="" type="checkbox"/> 2 <input type="checkbox"/> 3 <input type="checkbox"/> 4			X		
31	ALTURAS <input type="checkbox"/> 1 <input checked="" type="checkbox"/> 2 <input type="checkbox"/> 3+			X		
32	ESTRUCTURA <input checked="" type="checkbox"/> D <input type="checkbox"/> A <input type="checkbox"/> C <input checked="" type="checkbox"/> P <input checked="" type="checkbox"/> M <input checked="" type="checkbox"/> Z <input checked="" type="checkbox"/> X			X		
33	DECORACION <input type="checkbox"/> E <input checked="" type="checkbox"/> P <input checked="" type="checkbox"/> F <input type="checkbox"/> C <input type="checkbox"/> C <input checked="" type="checkbox"/> M <input type="checkbox"/> X			X		
34	PAVIMENTOS <input checked="" type="checkbox"/> C <input checked="" type="checkbox"/> C <input type="checkbox"/> R <input type="checkbox"/> O <input type="checkbox"/> X			X		
35	PASO A HUERTA JARDIN			X		
36	AGUA <input type="checkbox"/> F <input type="checkbox"/> A <input type="checkbox"/> A <input type="checkbox"/> P			X		
37	* ESCALERA					
38	TRAMOS <input type="checkbox"/> 1 <input checked="" type="checkbox"/> 2 <input type="checkbox"/> 3			X		
39	NUMERO <input type="checkbox"/> P <input type="checkbox"/> 1 <input checked="" type="checkbox"/> 2 <input type="checkbox"/> +			X		
40	CUBIERTA <input type="checkbox"/> A <input type="checkbox"/> B <input type="checkbox"/> A <input type="checkbox"/> 3			X		
41	DECORACION <input type="checkbox"/> B <input checked="" type="checkbox"/> X <input type="checkbox"/> P <input type="checkbox"/> E			X		
42	PAVIMENTOS			X		
43	* ESTANCIAS					
44	ORGANIZACION <input checked="" type="checkbox"/> O <input checked="" type="checkbox"/> T <input type="checkbox"/> X			X		
45	INSTALACIONES <input type="checkbox"/> H <input type="checkbox"/> C <input checked="" type="checkbox"/> T <input type="checkbox"/> A <input type="checkbox"/> X			X		
46	DECORACION <input type="checkbox"/> P <input checked="" type="checkbox"/> C <input type="checkbox"/> P <input type="checkbox"/> A <input type="checkbox"/> A <input type="checkbox"/> F			X		
47	SOLADOS			X		
48	* ADENDAS					
49	ALTURA <input type="checkbox"/> 1 <input type="checkbox"/> 2 <input type="checkbox"/> +			X		
50	ADOSADO <input type="checkbox"/> M <input type="checkbox"/> T			X		
51	EXENTO			X		

47	<b>JARDIN - HUERTO</b>				Acceso a viviendas a través de jardín. Empedrado granadino y ladrillo.	
48	* ORGANIZACION					
49	ACCESO <input type="checkbox"/> V <input checked="" type="checkbox"/> P <input type="checkbox"/> X <input type="checkbox"/> A			X		
50	NIVELES <input type="checkbox"/> 1 <input checked="" type="checkbox"/> 2 <input type="checkbox"/> 3 <input type="checkbox"/> +			X		
51	ORGANIZACION <input type="checkbox"/> F <input checked="" type="checkbox"/> L <input type="checkbox"/> X			X		
52	PAVIMENTOS <input type="checkbox"/> P <input checked="" type="checkbox"/> L <input type="checkbox"/> X			X		
53	RELACION VIV. <input type="checkbox"/> F <input checked="" type="checkbox"/> L <input type="checkbox"/> X			X		
54	* PLANTACION					
55	ORGANIZACION <input type="checkbox"/> F <input checked="" type="checkbox"/> L <input type="checkbox"/> X			X		
56	PLANTAS <input type="checkbox"/> A <input checked="" type="checkbox"/> X <input type="checkbox"/> A <input type="checkbox"/> P <input type="checkbox"/> F <input type="checkbox"/> X <input type="checkbox"/> O <input type="checkbox"/> X			X		
57	* AGUA					
58	RIEGO <input type="checkbox"/> A <input type="checkbox"/> A <input checked="" type="checkbox"/> P			X		
59	* CONSTRUCCIONES					
60	ARQUITECTURA <input type="checkbox"/> P <input type="checkbox"/> P <input type="checkbox"/> A <input type="checkbox"/> C <input type="checkbox"/> O <input type="checkbox"/> X			X		

USO	Doméstico colectivo	
ACCESIBILIDAD	Buena (Peatonal)	

PROPUESTA DE ACTUACION Arreglo de humedades ascendentes y acabados exteriores de fachada.

PROPUESTA DE DECLARACION

OBSERVACIONES

COLOR N°
cal



O. IDENTIFICACION

CLAVES	NIV. PROT.	GRADO
	3	1

I. DATOS SOBRE EL BIEN OBJETO DE CATALOGACION

1°. DENOMINACION (PRINCIPAL , ACCESORIA ). Carmen de San Rafael.

2°. LOCALIZACION a) AND. b)GR. c)GR. UBICACION: Calle Guatimezín, 5.

3°. USO Residencial unifamiliar.

4°. DESCRIPCION: (INMUEBLE , PARTES P y A art. 11.2. , ENTORNO art.11.2. ,


5° EPOCA Década 1920 AUTOR

TIPO DE REFERENCIA D 3



DESCRIPCION

Edificación configurada por elementos eclécticos, con referencia a la arquitectura islámica. Portada con arco de herradura apuntado con peto almenado - recorriéndola por encima de ella. Jardín con distintos niveles y edificación en lateral derecho de dos plantas de altura.



6: BIBLIOGRAFIA Y DOCUMENTACION GRAFICA

7: ESTADO DE CONSERVACION Bueno

PARTES QUE FALTAN:

RESTAURACIONES:

8: OBSERVACIONES.

II.SITUACION JURIDICA. Propiedad

1. TITULAR DºPROPIEDAD a) N y Ap.ORS. José Lamas Alza.

b) DOM.

2. USUARIOS. Aa) N y Ap. ORS.

Ab) DOM.

III.DATOS ADMINISTRATIVOS

1°. EXPEDIENTE N°.

2°. INCOACION FECHAS

3°. PROTECCION PGOU: (3)

GRANADA - ALBAYZIN		ELEMENTOS			N°	
Situación C/PZ. Calle Guatimozin, 5						
ENTORNO		V	D	I	E. ACTUAL	ESPECIFICACIONES
1	PAVIMENTACION			X		
2	MOBILIARIO URBANO			X		
3	INSTALACIONES <input type="checkbox"/> A <input checked="" type="checkbox"/> D <input type="checkbox"/> O <input checked="" type="checkbox"/>			X		
4	EDIFICACION	X				
5	VISTAS <input type="checkbox"/> A <input type="checkbox"/> C <input type="checkbox"/> B <input checked="" type="checkbox"/> O <input type="checkbox"/>			X		
6	PAISAJE			X		
	URBANO			X		
	NATURAL			X		
ELEMENTO		V	D	I	E. ACTUAL	ESPECIFICACIONES
7	<b>EXTERIOR</b> * FACHADA			X		
8	ALTURA <input type="checkbox"/> 1 <input checked="" type="checkbox"/> 2 <input checked="" type="checkbox"/> 3 <input type="checkbox"/> 4 <input type="checkbox"/> 5+			X		
9	ZOCALO			X		Rojizo y ocre.
0	COLOR			X		
1	CERRAJERIA <input type="checkbox"/> Fo <input type="checkbox"/> F <input checked="" type="checkbox"/> Xo <input checked="" type="checkbox"/>			X		
2	CARPINTERIA <input checked="" type="checkbox"/> H <input checked="" type="checkbox"/> X <input checked="" type="checkbox"/> O <input checked="" type="checkbox"/>			X		
3	PORTADA <input type="checkbox"/> D <input type="checkbox"/> A <input checked="" type="checkbox"/>	X				
4	TORREON			X		
5	GALERIA			X		
6	MIRADOR			X		
7	FRENTE COMERCIAL			X		
	* CUBIERTA			X		
8	FORMA <input type="checkbox"/> T <input checked="" type="checkbox"/> A			X		
9	MATERIAL <input type="checkbox"/> Tm <input checked="" type="checkbox"/> Th <input type="checkbox"/> O <input checked="" type="checkbox"/>			X		
0	ALERO <input checked="" type="checkbox"/> M <input checked="" type="checkbox"/> F <input checked="" type="checkbox"/> P			X		
1	CORNISA <input type="checkbox"/> C <input type="checkbox"/> P <input type="checkbox"/> O			X		
2	REMATES CORONACION			X		
3	<b>INTERIOR</b> * ACCESOS			X		
4	PUERTAS <input type="checkbox"/> 1 <input checked="" type="checkbox"/> 2 <input type="checkbox"/> 0	X				
5	ZAGUAN			X		
6	ACCESO <input type="checkbox"/> E <input type="checkbox"/> O <input checked="" type="checkbox"/>			X		A través de jardín. Existen dos accesos.
7	DECORACION	X				Azulejos.
8	PAVIMENTOS <input checked="" type="checkbox"/> C <input checked="" type="checkbox"/> Cr <input checked="" type="checkbox"/> O <input checked="" type="checkbox"/>			X		
9	* PATIO			X		
0	FORMA <input type="checkbox"/> C <input type="checkbox"/> R <input type="checkbox"/> O			X		
1	PERISTILADO <input type="checkbox"/> 1 <input type="checkbox"/> 2 <input type="checkbox"/> 3 <input type="checkbox"/> 4			X		
2	ALTURAS <input type="checkbox"/> 1 <input type="checkbox"/> 2 <input type="checkbox"/> 3+			X		
3	ESTRUCTURA <input type="checkbox"/> D <input type="checkbox"/> A <input type="checkbox"/> C <input type="checkbox"/> P <input type="checkbox"/> Pm <input type="checkbox"/> 2			X		
4	DECORACION <input type="checkbox"/> E <input type="checkbox"/> P <input type="checkbox"/> Fd <input type="checkbox"/> C <input type="checkbox"/> Cm			X		
5	PAVIMENTOS <input type="checkbox"/> C <input type="checkbox"/> Cr <input type="checkbox"/> O			X		
6	PASO A HUERTA JARDIN			X		
7	AGUA <input type="checkbox"/> F <input type="checkbox"/> A <input type="checkbox"/> Ar <input checked="" type="checkbox"/> P	X				
8	* ESCALERA			X		
9	TRAMOS <input type="checkbox"/> 1 <input checked="" type="checkbox"/> 2 <input type="checkbox"/> 3			X		
0	NUMERO <input type="checkbox"/> P <input type="checkbox"/> 1 <input checked="" type="checkbox"/> 2 <input type="checkbox"/> +			X		
1	CUBIERTA <input checked="" type="checkbox"/> A <input type="checkbox"/> B <input type="checkbox"/> A1			X		
2	DECORACION <input checked="" type="checkbox"/> B <input type="checkbox"/> P <input type="checkbox"/> E			X		
3	PAVIMENTOS			X		
4	* ESTANCIAS			X		
5	ORGANIZACION <input checked="" type="checkbox"/> O <input type="checkbox"/> T			X		
6	INSTALACIONES <input type="checkbox"/> H <input checked="" type="checkbox"/> C <input checked="" type="checkbox"/> T <input checked="" type="checkbox"/> A <input checked="" type="checkbox"/>			X		
7	DECORACION <input type="checkbox"/> P <input type="checkbox"/> C <input checked="" type="checkbox"/> P <input checked="" type="checkbox"/> A <input type="checkbox"/> Ar			X		
8	SOLADOS			X		
9	* ADENDAS			X		
0	ALTURA <input type="checkbox"/> 1 <input type="checkbox"/> 2 <input type="checkbox"/> +			X		
1	ADOSADO <input type="checkbox"/> E <input type="checkbox"/> T			X		
2	EXENTO			X		Caseta para beccamientas jardín
3	<b>JARDIN - HUERTO</b>			X		
4	* ORGANIZACION			X		
5	ACCESO <input type="checkbox"/> V <input checked="" type="checkbox"/> P <input type="checkbox"/> A	X				
6	NIVELES <input type="checkbox"/> 1 <input checked="" type="checkbox"/> 2 <input type="checkbox"/> 3 <input type="checkbox"/> +			X		
7	ORGANIZACION <input type="checkbox"/> F <input checked="" type="checkbox"/> L			X		
8	PAVIMENTOS			X		
9	RELACION VIV.			X		
0	* PLANTACION			X		
1	ORGANIZACION <input checked="" type="checkbox"/> F <input checked="" type="checkbox"/> L	X				
2	PLANTAS <input checked="" type="checkbox"/> A <input checked="" type="checkbox"/> Ar <input checked="" type="checkbox"/> P <input checked="" type="checkbox"/> X <input checked="" type="checkbox"/> P <input checked="" type="checkbox"/> O <input checked="" type="checkbox"/>			X		
3	* AGUA			X		
4	RIEGO <input type="checkbox"/> A <input type="checkbox"/> A <input checked="" type="checkbox"/> P			X		
5	* CONSTRUCCIONES			X		
6	ARQUITECTURA <input type="checkbox"/> P <input type="checkbox"/> P <input type="checkbox"/> A <input checked="" type="checkbox"/> C <input type="checkbox"/> O			X		
7	USO			X		Doméstico unifamiliar
8	ACCESIBILIDAD			X		Buena (Peatonal)
9	PROPUESTA DE ACTUACION			X		Arreglo de instalaciones y acabado.
0	PROPUESTA DE DECLARACION			X		
1	OBSERVACIONES			X		

COLOR N°  
rojizo,  
y ocre

# PLAN ESPECIAL DEL ALBAYZIN DE GRANADA

## CATALOGO

**NOTA.—** El grado asignado a cada elemento tiene caracter indicativo. El Ayuntamiento, de oficio o a instancia del interesado, podrá proponer la modificación del grado de catalogación de un inmueble, a la vista de la documentación informativa aportada en la solicitud de licencia.

Distrito


8

Seccion

3

Manzana

26



O. IDENTIFICACION

CLAVES	NIV. PROT.	GRADO
	2	2

I. DATOS SOBRE EL BIEN OBJETO DE CATALOGACION



- 1°. DENOMINACION (PRINCIPAL  , ACCESORIA  ).
- 2°. LOCALIZACION a) AND. b)GR. c)GR. UBICACION: Callejón del Mentidero, 3.
- 3°. USO Residencial colectivo.
- 4°. DESCRIPCION: (INMUEBLE  , PARTES P y A art. 11.2.  , ENTORNO art.11.2.  ,
- 5° EPOCA 2ª mitad s. XVI AUTOR

TIPO DE REFERENCIA 0 1



DESCRIPCION

Edificación de dos alturas con disposición regular de huecos con puerta centrada y balcón volado -a eje-, sobre ménsulas de madera y cerrajería de cuadraditos. Alero pico de gorrión. Medio alero de canchillos toscos blanqueados de pequeña sección.



6: BIBLIOGRAFIA Y DOCUMENTACION GRAFICA

7: ESTADO DE CONSERVACION Degradado  
PARTES QUE FALTAN:

RESTAURACIONES:

8: OBSERVACIONES.

II. SITUACION JURIDICA. Propiedad

- 1. TITULAR DPROPIEDAD a) N y Ap.ORS. Jesús Rodríguez Raya b) DOM.
- 2. USUARIOS. Aa) N y Ap. ORS. Ab) DOM.

III. DATOS ADMINISTRATIVOS

- 1°. EXPEDIENTE N°.
- 2°. INCOACION FECHAS
- 3°. PROTECCION PGOU: (2)

Situación C/Pz. Callejón del Mentidero, 3

#	ELEMENTO	V	D	I	E. ACTUAL	ESPECIFICACIONES
<b>ENTORNO</b>						
1	PAVIMENTACION	X				
2	MOBILIARIO URBANO					
3	INSTALACIONES <input type="checkbox"/> A <input type="checkbox"/> D <input checked="" type="checkbox"/> O <input type="checkbox"/>					
4	EDIFICACION					
5	VISTAS <input type="checkbox"/> A <input checked="" type="checkbox"/> C <input checked="" type="checkbox"/> B <input checked="" type="checkbox"/> O <input type="checkbox"/>					
6	PAISAJE					
	URBANO	X				
	NATURAL	X				
<b>EXTERIOR</b>						
7	ALTIMETRIA * FACHADA					
8	ALTURA <input type="checkbox"/> 1 <input checked="" type="checkbox"/> 2 <input checked="" type="checkbox"/> 3 <input type="checkbox"/> 4 <input type="checkbox"/> 5+	X	X			
9	ZOCALO	X	X		Color gris y solerías de terrazo.	Restauración de fachada. Tratamiento de revestimiento, revoco a la cal.
10	CERRAJERIA <input type="checkbox"/> Fo <input checked="" type="checkbox"/> X <input type="checkbox"/> O <input type="checkbox"/>	X	X		Cal	
11	CARPINTERIA <input checked="" type="checkbox"/> M <input checked="" type="checkbox"/> H <input type="checkbox"/> O <input type="checkbox"/>	X	X		Cuadrados en balcón central.	
12	PORTADA <input type="checkbox"/> D <input type="checkbox"/> A <input type="checkbox"/>				Puerta metálica en cochera.	
13	TORREON					
14	GALERIA	X			Cegada por ampliación de viviendas, conservando pies derechos y zapatas de tres lóbulos.	Apertura de galería cegada y tratamiento.
15	MIRADOR					
16	FRENTE COMERCIAL					
17	FORMA * CUBIERTA					
18	MATERIAL <input type="checkbox"/> Tm <input checked="" type="checkbox"/> Th <input type="checkbox"/> O <input type="checkbox"/>	X	X		En muy mal estado de conservación.	Reparación de cubierta.
19	ALERO <input checked="" type="checkbox"/> M <input checked="" type="checkbox"/> F <input checked="" type="checkbox"/> P <input type="checkbox"/>	X	X		Fábrica en forma de pico de gorrion y resto de canchillos toscos.	Reparación de alero con tratamiento unitario; según testimonios conservados.
20	CORNISA <input type="checkbox"/> C <input type="checkbox"/> P <input type="checkbox"/> O <input type="checkbox"/>					
21	REMATES CORONACION					
<b>INTERIOR</b>						
22	PUERTAS * ACCESOS					
23	ZAGUAN <input type="checkbox"/> 1 <input checked="" type="checkbox"/> 2 <input checked="" type="checkbox"/> 3 <input type="checkbox"/> 4 <input type="checkbox"/>	X	X			Restauración de puertas. Adecuación zaguan.
24	ACCESO <input type="checkbox"/> E <input type="checkbox"/> O <input type="checkbox"/>	X	X			Tratamiento texturas y pavimentación s/ tipo arq.
25	DECORACION					
26	PAVIMENTOS <input type="checkbox"/> C <input type="checkbox"/> Cr <input type="checkbox"/> O <input checked="" type="checkbox"/>	X	X		Terrazo	
27	FORMA * PATIO					
28	PERISTILADO <input type="checkbox"/> 1 <input checked="" type="checkbox"/> 2 <input checked="" type="checkbox"/> 3 <input type="checkbox"/> 4 <input type="checkbox"/>	X	X		Muy alterado, conservando elementos de interés. Fraccionamiento del patio, ocupado por adendas y escalera.	Recuperación estructura patio. Reforzamiento estructural. Restauración y conservación de estructuras leñosas de valor: pies derechos, zapatas, alfarjes...
29	ALTURAS <input type="checkbox"/> 1 <input checked="" type="checkbox"/> 2 <input checked="" type="checkbox"/> 3+ <input type="checkbox"/>	X	X			
30	ESTRUCTURA <input checked="" type="checkbox"/> D <input checked="" type="checkbox"/> A <input type="checkbox"/> C <input type="checkbox"/> P <input checked="" type="checkbox"/> M <input checked="" type="checkbox"/> Z <input checked="" type="checkbox"/>	X	X		Alfarjes en techos de las dos zonas conservadas peristiladas, con decoración gramilada.	
31	DECORACION <input type="checkbox"/> E <input type="checkbox"/> P <input type="checkbox"/> F <input type="checkbox"/> C <input type="checkbox"/> Cm <input checked="" type="checkbox"/>	X	X		Dinteles de buen canto, de madera apoyando en dos zapatas: una de tracería gótica con tres lóbulos y guirnalda y la otra con cuatro lóbulos irregulares y pico central.	
32	PAVIMENTOS <input type="checkbox"/> C <input type="checkbox"/> Cr <input type="checkbox"/> O <input checked="" type="checkbox"/>	X	X			
33	PASO A HUERTA JARDIN					
34	AGUA <input type="checkbox"/> F <input type="checkbox"/> A <input type="checkbox"/> Az <input type="checkbox"/> P <input type="checkbox"/>					
35	TRAMOS * ESCALERA					
36	NUMERO <input type="checkbox"/> 1 <input checked="" type="checkbox"/> 2 <input checked="" type="checkbox"/> 3 <input type="checkbox"/> 4 <input type="checkbox"/>	X	X			
37	CUBIERTA <input type="checkbox"/> A <input type="checkbox"/> B <input type="checkbox"/> A <input type="checkbox"/> M <input type="checkbox"/>					
38	DECORACION <input type="checkbox"/> B <input type="checkbox"/> P <input type="checkbox"/> E <input type="checkbox"/>					Eliminación escalera. Sustitución y adecuación s/ tipo arq.
39	PAVIMENTOS					
40	ORGANIZACION * ESTANCIAS					
41	INSTALACIONES <input type="checkbox"/> O <input checked="" type="checkbox"/> T <input type="checkbox"/>	X	X			Redistribución interior. Supresión de viviendas. Adecuación habitabilidad.
42	DECORACION <input type="checkbox"/> H <input checked="" type="checkbox"/> C <input checked="" type="checkbox"/> T <input type="checkbox"/> A <input type="checkbox"/>	X	X			Tratamiento interno de pavimentaciones y texturas.
43	SOLADOS <input type="checkbox"/> P <input type="checkbox"/> C <input type="checkbox"/> P <input type="checkbox"/> A <input type="checkbox"/> A <input type="checkbox"/> F <input type="checkbox"/>	X	X		Ocupación de patio alterando el tipo arq.	Eliminación de construcciones ocupando patio.
44	ALTURA * ADOSADOS					
45	ADOSADO <input type="checkbox"/> 1 <input checked="" type="checkbox"/> 2 <input checked="" type="checkbox"/> 3+ <input type="checkbox"/>	X	X		Ocupación patio: retrete.	
46	EXENTO <input type="checkbox"/> L <input checked="" type="checkbox"/> T <input checked="" type="checkbox"/>	X	X			
<b>JARDIN - HUERTO</b>						
47	ACCESO * ORGANIZACION					
48	NIVELES <input type="checkbox"/> V <input type="checkbox"/> P <input type="checkbox"/> A <input type="checkbox"/>					
49	ORGANIZACION <input type="checkbox"/> 1 <input type="checkbox"/> 2 <input type="checkbox"/> 3 <input type="checkbox"/> 4 <input type="checkbox"/>					
50	PAVIMENTOS <input type="checkbox"/> F <input type="checkbox"/> L <input type="checkbox"/>					
51	RELACION VIV.					
52	ORGANIZACION * PLANTACION					
53	PLANTAS <input type="checkbox"/> F <input type="checkbox"/> L <input type="checkbox"/>					
54	RIEGO * AGUA					
55	ARQUITECTURA <input type="checkbox"/> A <input type="checkbox"/> A <input type="checkbox"/> P <input type="checkbox"/>					
56	USO * CONSTRUCCIONES					
57	ARQUITECTURA <input type="checkbox"/> P <input type="checkbox"/> P <input type="checkbox"/> A <input type="checkbox"/> C <input type="checkbox"/> O <input type="checkbox"/>	X	X			
58	USO				Doméstico colectivo	
59	ACCESIBILIDAD				Buena (Automóvil)	
60	PROPUESTA DE ACTUACION					
60	PROPUESTA DE DECLARACION					
60	OBSERVACIONES					

COLOR N°  
cal

**PLAN ESPECIAL DEL ALBAYZIN DE GRANADA**  
**CATALOGO**

**NOTA:--** El grado asignado a cada elemento tiene caracter indicativo. El Ayuntamiento, de oficio o a instancia del interesado, podrá proponer la modificación del grado de catalogación de un inmueble, a la vista de la documentación informativa aportada en la solicitud de licencia.

Distrito


8

Seccion

3

Manzana

27





O. IDENTIFICACION

I. DATOS SOBRE EL BIEN OBJETO DE CATALOGACION

1º. DENOMINACION (PRINCIPAL  , ACCESORIA  ).

2º. LOCALIZACION a) AND. b)GR. c)GR. UBICACION: Conde ,12

3º. USO

4º. DESCRIPCION: (INMUEBLE  , PARTES P y A art. 11.2.  , ENTORNO art.11.2.  ,

5º EPOCA

AUTOR


TIPO DE REFERENCIA F

CLAVES	NIV. PROT.	GRADO
	4	1



DESCRIPCION

Carmen en el que se ha catalogado la parte correspondiente al jardín-huerto.



6: BIBLIOGRAFIA Y DOCUMENTACION GRAFICA

Ver: " Albayzín - Documentación "

7: ESTADO DE CONSERVACION Buena

PARTES QUE FALTAN:

RESTAURACIONES:

8: OBSERVACIONES. Inter: No

II.SITUACION JURIDICA.

1. TITULAR DPROPIEDAD a) N y Ap.ORS.

b) DOM.

2. USUARIOS. Aa) N y Ap. ORS.

Ab) DOM.

III.DATOS ADMINISTRATIVOS

1º. EXPEDIENTE Nº.

2º. INCOACION FECHAS

3º. PROTECCION PGOU: No catalog.

Situación C/A. Conde, 12

ENTORNO		V	D	I	E. ACTUAL	ESPECIFICACIONES
1	PAVIMENTACION			X	Pavimento con canto rodado de pequeño tamaño, con dibujo rectangular con espigas en pavimento. Existencia de escalinatas y se accede a la vivienda mediante una rampa.	
2	MOBILIARIO URBANO			X		
3	INSTALACIONES			X		
4	EDIFICACION			X		
5	VISTAS			X		
6	PAISAJE			X		
	URBANO			X		
	NATURAL					
ELEMENTO		V	D	I	E. ACTUAL	ESPECIFICACIONES
<b>EXTERIOR</b>						
* FACHADA						
7	ALTURA					
8	ZOCALO					
9	COLOR					
10	CERRAJERIA					
11	CARPINTERIA					
12	PORTADA					
13	TORREON					
14	GALERIA					
15	MIRADOR					
16	FRENTE COMERCIAL					
* CUBIERTA						
17	FORMA					
18	MATERIAL					
19	ALERO					
20	CORNISA					
21	REMATES CORONACION					
<b>INTERIOR</b>						
* ACCESOS						
22	PUERTAS					
23	ZAGUAN					
24	ACCESO					
25	DECORACION					
26	PAVIMENTOS					
* PATIO						
27	FORMA					
28	PERISTILADO					
29	ALTURAS					
30	ESTRUCTURA					
31	DECORACION					
32	PAVIMENTOS					
33	PASO A HUERTA JARDIN					
34	AGUA					
* ESCALERA						
35	TRAMOS					
36	NUMERO					
37	CUBIERTA					
38	DECORACION					
39	PAVIMENTOS					
* ESTANCIAS						
40	ORGANIZACION					
41	INSTALACIONES					
42	DECORACION					
43	SOLADOS					
* ADENDAS						
44	ALTURA					
45	ADOSADO					
46	EXENTO					
<b>JARDIN - HUERTO</b>						
* ORGANIZACION						
47	ACCESO					
48	NIVELES					
49	ORGANIZACION					
50	PAVIMENTOS					
51	RELACION VIV.					
* PLANTACION						
52	ORGANIZACION					
53	PLANTAS					
* AGUA						
54	RIEGO					
* CONSTRUCCIONES						
55	ARQUITECTURA					
56	USC					
57	ACCESIBILIDAD					

58 PROPUESTA DE ACTUACION

59 PROPUESTA DE DECLARACION

60 OBSERVACIONES No se ha permitido el acceso.

Visitar interior para poder completar datos de catalogación.  
Edificación de carácter mimético.

COLOR N°

O. IDENTIFICACION

I. DATOS SOBRE EL BIEN OBJETO DE CATALOGACION

CLAVES	NIV. PROT.	GRADO
	4	1

1°. DENOMINACION (PRINCIPAL  , ACCESORIA  ).

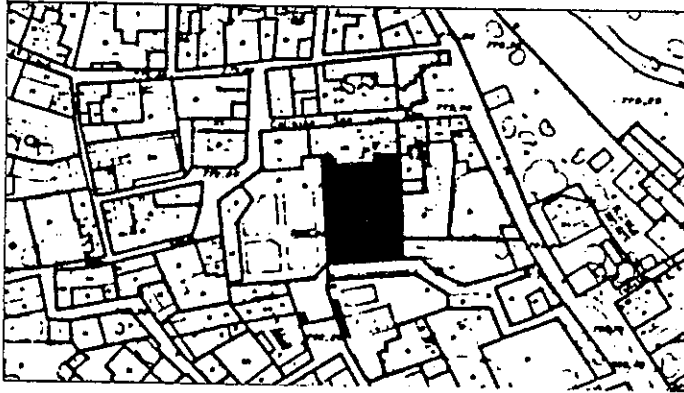
2°. LOCALIZACION a) AND. b)GR. c)GR. UBICACION: CJON. DE SAN LUIS ALTO, 6

3°. USO DOMESTICO UNIFAMILIAR



4°. DESCRIPCION: (INMUEBLE  , PARTES P y A art. 11.2.  , ENTORNO art.11.2.  ,

5° EPOCA AUTOR

TIPO DE REFERENCIA 03/F



DESCRIPCION  
Carmen en el que se ha catalogado la parte correspondiente al jardín-huerto.



6: BIBLIOGRAFIA Y DOCUMENTACION GRAFICA

Ver: " Albayzín - Documentación "

7: ESTADO DE CONSERVACION Buena

PARTES QUE FALTAN:

RESTAURACIONES:

8: OBSERVACIONES. Inter: 2ª vis: No

II. SITUACION JURIDICA.

1. TITULAR DPROPIEDAD a) N y Ap.ORS. Mercedes Loszertales Abril b) DOM.

2. USUARIOS. Aa) N y Ap. ORS. Ab) DOM.

III. DATOS ADMINISTRATIVOS

1°. EXPEDIENTE N°. 2°. INCOACION FECHAS 3°. PROTECCION PGOU: No cat.

Situación C/DX. Callejón de San Luis Alto, 6

	ELEMENTO	V	D	I	E. ACTUAL	ESPECIFICACIONES
<b>ENTORNO</b>						
1	PAVIMENTACION			X	Canto rodado y canal de adoquin.	
2	MOBILIARIO URBANO			X		
3	INSTALACIONES <input type="checkbox"/> A <input type="checkbox"/> B <input type="checkbox"/> C <input type="checkbox"/> D			X	En el entorno se conserva un	
4	EDIFICACION			X	buen número de casas de edifica-	
5	VISTAS <input type="checkbox"/> A <input type="checkbox"/> B <input type="checkbox"/> C <input type="checkbox"/> D			X	ción morisca.	
6	PAISAJE URBANO NATURAL			X	Vistas del Cerro San Miguel, Mu-	
				X	ralla y Alhambra.	
<b>ELEMENTO</b>						
<b>EXTERIOR</b>						
* FACHADA						
7	ALTURA <input type="checkbox"/> 1 <input type="checkbox"/> 2 <input type="checkbox"/> 3 <input type="checkbox"/> 4 <input type="checkbox"/> 5+					
8	ZOCALO					
9	COLOR					
10	CERRAJERIA <input type="checkbox"/> Fo <input type="checkbox"/> F <input type="checkbox"/> O					
11	CARPINTERIA <input type="checkbox"/> M <input type="checkbox"/> H <input type="checkbox"/> O					
12	PORTADA <input type="checkbox"/> D <input type="checkbox"/> A					
13	TORREON					
14	GALERIA					
15	MIRADOR					
16	FRENTE COMERCIAL					
* CUBIERTA						
17	FORMA <input type="checkbox"/> I <input type="checkbox"/> F <input type="checkbox"/> A					
18	MATERIAL <input type="checkbox"/> Tm <input type="checkbox"/> Th <input type="checkbox"/> O					
19	ALERO <input type="checkbox"/> M <input type="checkbox"/> F <input type="checkbox"/> P					
20	CORNISA <input type="checkbox"/> C <input type="checkbox"/> P <input type="checkbox"/> O					
21	REMATES CORONACION					
<b>INTERIOR</b>						
* ACCESOS						
22	PUERTAS <input type="checkbox"/> 1 <input type="checkbox"/> 2 <input type="checkbox"/> O					
23	ZAGUAN					
24	ACCESO <input type="checkbox"/> E <input type="checkbox"/> O					
25	DECORACION					
26	PAVIMENTOS <input type="checkbox"/> C <input type="checkbox"/> Cr <input type="checkbox"/> O					
* PATIO						
27	FORMA <input type="checkbox"/> C <input type="checkbox"/> R <input type="checkbox"/> O					
28	PERISTILADO <input type="checkbox"/> 1 <input type="checkbox"/> 2 <input type="checkbox"/> 3 <input type="checkbox"/> 4					
29	ALTURAS <input type="checkbox"/> 1 <input type="checkbox"/> 2 <input type="checkbox"/> 3+					
30	ESTRUCTURA <input type="checkbox"/> D <input type="checkbox"/> A <input type="checkbox"/> C <input type="checkbox"/> P <input type="checkbox"/> Pm <input type="checkbox"/> Z					
31	DECORACION <input type="checkbox"/> E <input type="checkbox"/> P <input type="checkbox"/> Fd <input type="checkbox"/> C <input type="checkbox"/> Cm					
32	PAVIMENTOS <input type="checkbox"/> C <input type="checkbox"/> Cr <input type="checkbox"/> O					
33	PASO A HUERTA JARDIN					
34	AGUA <input type="checkbox"/> F <input type="checkbox"/> A <input type="checkbox"/> Ar <input type="checkbox"/> E					
* ESCALERA						
35	TRAMOS <input type="checkbox"/> 1 <input type="checkbox"/> 2 <input type="checkbox"/> 3					
36	NUMERO <input type="checkbox"/> P <input type="checkbox"/> 1 <input type="checkbox"/> 2 <input type="checkbox"/> +					
37	CUBIERTA <input type="checkbox"/> A <input type="checkbox"/> B <input type="checkbox"/> A1					
38	DECORACION <input type="checkbox"/> B <input type="checkbox"/> P <input type="checkbox"/> E					
39	PAVIMENTOS					
* ESTANCIAS						
40	ORGANIZACION <input type="checkbox"/> O <input type="checkbox"/> T					
41	INSTALACIONES <input type="checkbox"/> H <input type="checkbox"/> C <input type="checkbox"/> T <input type="checkbox"/> A					
42	DECORACION <input type="checkbox"/> P <input type="checkbox"/> C <input type="checkbox"/> P <input type="checkbox"/> A <input type="checkbox"/> Ar					
43	SOLADOS					
* ADENDAS						
44	ALTURA <input type="checkbox"/> 1 <input type="checkbox"/> 2 <input type="checkbox"/> +					
45	ADOSADO <input type="checkbox"/> L <input type="checkbox"/> T					
46	EXENTO					
<b>JARDIN - HUERTO</b>						
* ORGANIZACION						
47	ACCESO <input checked="" type="checkbox"/> V <input checked="" type="checkbox"/> P <input type="checkbox"/> A	X			Acceso con emparrado.	Mantenimiento de la organización y conservación de la plantación existente.
48	NIVELES <input type="checkbox"/> 1 <input type="checkbox"/> 2 <input checked="" type="checkbox"/> 3 <input type="checkbox"/> +	X				
49	ORGANIZACION <input checked="" type="checkbox"/> F <input type="checkbox"/> L	X			Zonas de empedrado granadino y ladrillo.	
50	PAVIMENTOS	X				
51	RELACION VIV.	X				
* PLANTACION						
52	ORGANIZACION <input checked="" type="checkbox"/> F <input type="checkbox"/> L	X				
53	PLANTAS <input checked="" type="checkbox"/> A <input checked="" type="checkbox"/> Ar <input checked="" type="checkbox"/> P <input checked="" type="checkbox"/> F <input checked="" type="checkbox"/> O	X				Recuperación del riego con agua no potable.
* AGUA						
54	RIEGO <input type="checkbox"/> A <input type="checkbox"/> A <input checked="" type="checkbox"/> P	X			Riego con agua potable.	
* CONSTRUCCIONES						
55	ARQUITECTURA <input checked="" type="checkbox"/> P <input checked="" type="checkbox"/> P <input type="checkbox"/> A <input type="checkbox"/> C <input type="checkbox"/> O	X			Pérgola en terraza.	
56	USO				DOMESTICO UNIFAMILIAR	
57	ACCESIBILIDAD				BUENA, Peatonal y Vehículo	
58	PROPUESTA DE ACTUACION					
59	PROPUESTA DE DECLARACION					
60	OBSERVACIONES					

COLOR N°

0. IDENTIFICACION

CLAVES	NIV. PROT.	GRADO
	4	1



I. DATOS SOBRE EL BIEN OBJETO DE CATALOGACION

- 1°. DENOMINACION (PRINCIPAL  , ACCESORIA  ).
- 2°. LOCALIZACION a) AND. b)GR. c)GR. UBICACION: CALLEJON DE SAN LUIS ALTO, 12
- 3°. USO
- 4°. DESCRIPCION: (INNUEBLE  , PARTES P y A art. 11.2.  , ENTORNO art.11.2.  ,
- 5° EPOCA

AUTOR TIPO DE REFERENCIA D1



DESCRIPCION  
 Edificio de dos plantas, sin ordenación de huecos. La planta primera está apilastrada. La fachada enjaebegada tiene zócalo pintado en gris, y alero de madera de pequeño vuelo pintado en marrón, apareciendo impostas entre plantas.



6° BIBLIOGRAFIA Y DOCUMENTACION GRAFICA  
 Ver: "Albayzín-Documentación"

7° ESTADO DE CONSERVACION Aceptable  
 PARTES QUE FALTAN:

RESTAURACIONES:

8° OBSERVACIONES. Inter: No

II. SITUACION JURIDICA.

- 1. TITULAR DPROPIEDAD a) N y Ap.ORS. Frank Herber b) DOM.
- 2. USUARIOS. Aa) N y Ap. ORS. Ab) DOM.

III. DATOS ADMINISTRATIVOS

- 1°. EXPEDIENTE Nº.
- 2°. INCOACION FECHAS
- 3°. PROTECCION PGOU: 4

GRANADA - ALBAYZIN		ELEMENTOS	N°
situación c/d. Callejón San Luis Alto, 1A			
<b>ENTORNO</b>		V D I	E. ACTUAL
1	PAVIMENTACION		Canto rodado y canal de adoquin.  En el entorno se consreba un buen numero de casas con restos de edificación morisca. Vistas al Cerro de S. Miguel y Muralla.
2	MOBILIARIO URBANO		
3	INSTALACIONES <input type="checkbox"/> A <input type="checkbox"/> B <input checked="" type="checkbox"/> C <input type="checkbox"/> D		
4	EDIFICACION		
5	VISTAS <input type="checkbox"/> A <input type="checkbox"/> B <input checked="" type="checkbox"/> C <input checked="" type="checkbox"/> D		
6	PAISAJE URBANO NATURAL		
<b>ELEMENTO</b>			E. ACTUAL
<b>EXTERIOR</b> * FACHADA			
7	ALTURA <input type="checkbox"/> 1 <input checked="" type="checkbox"/> 2 <input type="checkbox"/> 3 <input type="checkbox"/> 4 <input type="checkbox"/> 5+		Zócalo pintado en gris.  Enjalbegada.  Alero de madera con pequeño vuelo.  Puerta de madera claveteada.
8	ZOCALO		
9	COLOR		
10	CERRAJERIA <input type="checkbox"/> Fo <input type="checkbox"/> F <input checked="" type="checkbox"/> M <input type="checkbox"/> O		
11	CARPINTERIA <input checked="" type="checkbox"/> M <input type="checkbox"/> H <input type="checkbox"/> O		
12	PORTADA <input type="checkbox"/> D <input type="checkbox"/> A		
13	TORREON		
14	GALERIA		
15	MIRADOR		
16	FRENTE COMERCIAL		
* CUBIERTA			
17	FORMA <input checked="" type="checkbox"/> T <input type="checkbox"/> A		
18	MATERIAL <input type="checkbox"/> M <input checked="" type="checkbox"/> T <input type="checkbox"/> H <input type="checkbox"/> O		
19	ALERO <input checked="" type="checkbox"/> M <input type="checkbox"/> F <input type="checkbox"/> P		
20	CORNISA <input type="checkbox"/> C <input type="checkbox"/> P <input type="checkbox"/> O		
21	REMATES CORONACION		
<b>INTERIOR</b> * ACCESOS			
22	PUERTAS <input checked="" type="checkbox"/> 1 <input checked="" type="checkbox"/> 2 <input type="checkbox"/> O		
23	ZAGUAN		
24	ACCESO <input type="checkbox"/> E <input type="checkbox"/> O		
25	DECORACION		
26	PAVIMENTOS <input type="checkbox"/> C <input type="checkbox"/> Cr <input type="checkbox"/> O		
* PATIO			
27	FORMA <input type="checkbox"/> C <input type="checkbox"/> R <input type="checkbox"/> O		
28	PERISTILADO <input type="checkbox"/> 1 <input type="checkbox"/> 2 <input type="checkbox"/> 3 <input type="checkbox"/> 4		
29	ALTURAS <input type="checkbox"/> 1 <input type="checkbox"/> 2 <input type="checkbox"/> 3+		
30	ESTRUCTURA <input type="checkbox"/> D <input type="checkbox"/> A <input type="checkbox"/> C <input type="checkbox"/> P <input type="checkbox"/> Pm <input type="checkbox"/> Z		
31	DECORACION <input type="checkbox"/> E <input type="checkbox"/> P <input type="checkbox"/> Fd <input type="checkbox"/> C <input type="checkbox"/> Cm		
32	PAVIMENTOS <input type="checkbox"/> C <input type="checkbox"/> Cr <input type="checkbox"/> O		
33	PASO A HUERTA JARDIN		
34	AGUA <input type="checkbox"/> F <input type="checkbox"/> Al <input type="checkbox"/> Ar <input type="checkbox"/> P		
* ESCALERA			
35	TRAMOS <input type="checkbox"/> 1 <input type="checkbox"/> 2 <input type="checkbox"/> 3		
36	NUMERO <input type="checkbox"/> P <input type="checkbox"/> 1 <input type="checkbox"/> 2 <input type="checkbox"/> +		
37	CUBIERTA <input type="checkbox"/> A <input type="checkbox"/> B <input type="checkbox"/> A1		
38	DECORACION <input type="checkbox"/> B <input type="checkbox"/> P <input type="checkbox"/> E		
39	PAVIMENTOS		
* ESTANCIAS			
40	ORGANIZACION <input type="checkbox"/> O <input type="checkbox"/> T		
41	INSTALACIONES <input type="checkbox"/> H <input type="checkbox"/> C <input type="checkbox"/> T <input type="checkbox"/> A		
42	DECORACION <input type="checkbox"/> P <input type="checkbox"/> C <input type="checkbox"/> P <input type="checkbox"/> A <input type="checkbox"/> Ar		
43	SOLADOS		
* ADENDAS			
44	ALTURA <input type="checkbox"/> 1 <input type="checkbox"/> 2 <input type="checkbox"/> +		
45	ADOSADO <input type="checkbox"/> L <input type="checkbox"/> T		
46	EXENTO		
<b>JARDIN - HUERTO</b>			
* ORGANIZACION			
47	ACCESO <input type="checkbox"/> V <input type="checkbox"/> P <input type="checkbox"/> A		
48	NIVELES <input type="checkbox"/> 1 <input type="checkbox"/> 2 <input type="checkbox"/> 3 <input type="checkbox"/> +		
49	ORGANIZACION <input type="checkbox"/> E <input type="checkbox"/> L		
50	PAVIMENTOS		
51	RELACION VIV.		
* PLANTACION			
52	ORGANIZACION <input type="checkbox"/> F <input type="checkbox"/> L		
53	PLANTAS <input type="checkbox"/> A <input type="checkbox"/> Ar <input type="checkbox"/> P <input type="checkbox"/> F <input type="checkbox"/> O		
* AGUA			
54	RIEGO <input type="checkbox"/> A <input type="checkbox"/> A <input type="checkbox"/> P		
* CONSTRUCCIONES			
55	ARQUITECTURA <input type="checkbox"/> P <input type="checkbox"/> P <input type="checkbox"/> A <input type="checkbox"/> C <input type="checkbox"/> O		
56	USO		DESHABITADA
57	ACCESIBILIDAD		BUENA
58	PROPUESTA DE ACTUACION		
59	PROPUESTA DE DECLARACION		
60	OBSERVACIONES		
Visitar interior para poder completar datos de catalogación			
			COLOR N° cal

O. IDENTIFICACION

CLAVES	NIV. PROT.	GRADO
	4	1

I. DATOS SOBRE EL BIEN OBJETO DE CATALOGACION

- 1°. DENOMINACION (PRINCIPAL  , ACCESORIA  ).
- 2°. LOCALIZACION a) AND. b)GR. c)GR. UBICACION: CALLEJOS DE SAN LUIS ALTO, 14
- 3°. USO DOMESTICO UNIFAMILIAR
- 4°. DESCRIPCION: (INMUEBLE  , PARTES P y A art. 11.2.  , ENTORNO art.11.2.  ,
- 5° EPOCA AUTOR TIPO DE REFERENCIA D3



DESCRIPCION

Edificio de reciente construcción, en el que se ha conservado el antiguo jardín-huerto, siendo éste la parte catalogada.



6° BIBLIOGRAFIA Y DOCUMENTACION GRAFICA  
Ver: " Albayzín - Documentación "

7° ESTADO DE CONSERVACION Buena  
PARTES QUE FALTAN:

RESTAURACIONES:

8° OBSERVACIONES.

II. SITUACION JURIDICA.

- 1. TITULAR DºPROPIEDAD a) N y Ap.ORS. Antonio Reyes Martos b) DOM.
- 2. USUARIOS. Aa) N y Ap. ORS. Ab) DOM.

III. DATOS ADMINISTRATIVOS

- 1°. EXPEDIENTE Nº.
- 2°. INCOACION FECHAS
- 3°. PROTECCION PGOU: No cat.

Situación C/D. Callejón S. Luis Alto, 14

	ENTORNO	V	D	I	E. ACTUAL	ESPECIFICACIONES
1	PAVIMENTACION			X	Canto rodado y canal de adoquín. En el entorno se conserva un buen número de casas con restos de edificación morisca. Cerro de San Miguel, Muralla y Alhambra.	
2	MOBILIARIO URBANO			X		
3	INSTALACIONES <input type="checkbox"/> A <input checked="" type="checkbox"/> B <input checked="" type="checkbox"/> C			X		
4	EDIFICACION			X		
5	VISTAS <input type="checkbox"/> A <input checked="" type="checkbox"/> B <input checked="" type="checkbox"/> C			X		
6	PAISAJE URBANO NATURAL			X		
	<b>ELEMENTO</b>				<b>E. ACTUAL</b>	<b>ESPECIFICACIONES</b>
	<b>EXTERIOR</b> * FACHADA					
7	ALTURA <input type="checkbox"/> 1 <input type="checkbox"/> 2 <input type="checkbox"/> 3 <input type="checkbox"/> 4 <input type="checkbox"/> 5+					
8	ZOCALO					
9	COLOR					
10	CERRAJERIA <input type="checkbox"/> F <input type="checkbox"/> O <input type="checkbox"/> I					
11	CARPINTERIA <input type="checkbox"/> M <input type="checkbox"/> H <input type="checkbox"/> O					
12	PORTADA <input type="checkbox"/> D <input type="checkbox"/> A					
13	TORREON					
14	GALERIA					
15	MIRADOR					
16	FRENTE COMERCIAL					
	* CUBIERTA					
17	FORMA <input type="checkbox"/> I <input type="checkbox"/> T <input type="checkbox"/> A					
18	MATERIAL <input type="checkbox"/> Tm <input type="checkbox"/> Th <input type="checkbox"/> O					
19	ALERO <input type="checkbox"/> M <input type="checkbox"/> P <input type="checkbox"/> I					
20	CORNISA <input type="checkbox"/> C <input type="checkbox"/> P <input type="checkbox"/> O					
21	REMATES CORONACION					
	<b>INTERIOR</b> * ACCESOS					
22	PUERTAS <input type="checkbox"/> 1 <input type="checkbox"/> 2 <input type="checkbox"/> O					
23	ZAGUAN					
24	ACCESO <input type="checkbox"/> E <input type="checkbox"/> O					
25	DECORACION					
26	PAVIMENTOS <input type="checkbox"/> C <input type="checkbox"/> Cr <input type="checkbox"/> O					
	* PATIO					
27	FORMA <input type="checkbox"/> C <input type="checkbox"/> R <input type="checkbox"/> O					
28	PERISTILADO <input type="checkbox"/> 1 <input type="checkbox"/> 2 <input type="checkbox"/> 3 <input type="checkbox"/> 4					
29	ALTURAS <input type="checkbox"/> 1 <input type="checkbox"/> 2 <input type="checkbox"/> 3+					
30	ESTRUCTURA <input type="checkbox"/> D <input type="checkbox"/> A <input type="checkbox"/> C <input type="checkbox"/> P <input type="checkbox"/> Pm <input type="checkbox"/> Z					
31	DECORACION <input type="checkbox"/> E <input type="checkbox"/> P <input type="checkbox"/> Fd <input type="checkbox"/> C <input type="checkbox"/> Cm					
32	PAVIMENTOS <input type="checkbox"/> C <input type="checkbox"/> Cr <input type="checkbox"/> O					
33	PASO A HUERTA JARDIN					
34	AGUA <input type="checkbox"/> F <input type="checkbox"/> A <input type="checkbox"/> Ar <input type="checkbox"/> P					
	* ESCALERA					
35	TRAMOS <input type="checkbox"/> 1 <input type="checkbox"/> 2 <input type="checkbox"/> 3					
36	NUMERO <input type="checkbox"/> P <input type="checkbox"/> 1 <input type="checkbox"/> 2 <input type="checkbox"/> +					
37	CUBIERTA <input type="checkbox"/> A <input type="checkbox"/> B <input type="checkbox"/> A <input type="checkbox"/> C					
38	DECORACION <input type="checkbox"/> B <input type="checkbox"/> P <input type="checkbox"/> E					
39	PAVIMENTOS					
	* ESTANCIAS					
40	ORGANIZACION <input type="checkbox"/> O <input type="checkbox"/> T					
41	INSTALACIONES <input type="checkbox"/> H <input type="checkbox"/> C <input type="checkbox"/> T <input type="checkbox"/> A					
42	DECORACION <input type="checkbox"/> P <input type="checkbox"/> C <input type="checkbox"/> P <input type="checkbox"/> A <input type="checkbox"/> Ar					
43	SOLADOS					
	* ADENDAS					
44	ALTURA <input type="checkbox"/> 1 <input type="checkbox"/> 2 <input type="checkbox"/> +					
45	ADOSADO <input type="checkbox"/> L <input type="checkbox"/> T					
46	EXENTO					
	<b>JARDIN - HUERTO</b>					
	* ORGANIZACION					
47	ACCESO <input checked="" type="checkbox"/> V <input type="checkbox"/> P <input type="checkbox"/> A			X	Pequeña zona de empedrado granadino.	Mantenimiento de su organización y conservación de la plantación existente.
48	NIVELES <input type="checkbox"/> 1 <input checked="" type="checkbox"/> 2 <input type="checkbox"/> 3 <input type="checkbox"/> +			X		
49	ORGANIZACION <input checked="" type="checkbox"/> F <input checked="" type="checkbox"/> L			X		
50	PAVIMENTOS			X		
51	RELACION VIV.			X		
	* PLANTACION					
52	ORGANIZACION <input checked="" type="checkbox"/> F <input checked="" type="checkbox"/> L			X	Riego con agua potable. Se ha instalado una fuente moderna.	Recuperación del riego con agua no potable.
53	PLANTAS <input checked="" type="checkbox"/> A <input checked="" type="checkbox"/> Af <input checked="" type="checkbox"/> P <input checked="" type="checkbox"/> F <input checked="" type="checkbox"/> O			X		
54	RIEGO <input type="checkbox"/> A <input type="checkbox"/> Al <input type="checkbox"/> P					
	* CONSTRUCCIONES					
55	ARQUITECTURA <input type="checkbox"/> P <input type="checkbox"/> P <input type="checkbox"/> A <input type="checkbox"/> C <input type="checkbox"/> O					
56	USO				DOMESTICO.UNIFAMILIAR	
57	ACCESIBILIDAD				BUENA. Peatonal y Vehículo	
58	PROPUESTA DE ACTUACION					
59	PROPUESTA DE DECLARACION					
60	OBSERVACIONES					

COLOR N°



O. IDENTIFICACION

CLAVES	NIV. PROT.	GRADO
	4	1

I. DATOS SOBRE EL BIEN OBJETO DE CATALOGACION


- 1°. DENOMINACION (PRINCIPAL  , ACCESORIA  ).
- 2°. LOCALIZACION a) AND. b)GR. c)GR. UBICACION: SAN LUIS, 29
- 3°. USO
- 4°. DESCRIPCION: (INMUEBLE  , PARTES P y A art. 11.2.  , ENTORNO art.11.2.  ,
- 5° EPOCA

AUTOR TIPO DE REFERENCIA D3



DESCRIPCION

Carmen en el que se ha catalogado sólo la parte correspondiente al jardín-huerto.



6: BIBLIOGRAFIA Y DOCUMENTACION GRAFICA

Ver: " Albayzín - Documentación "

7: ESTADO DE CONSERVACION Buena

PARTES QUE FALTAN:

RESTAURACIONES:

8: OBSERVACIONES. Inter: 2ª Vis: nº6

II.SITUACION JURIDICA.

- 1. TITULAR DPROPIEDAD a) N y Ap.ORS. Amalia Martinez Espinosa b) DOM.
- 2. USUARIOS. Aa) N y Ap. ORS. Ab) DOM.

III.DATOS ADMINISTRATIVOS

- 1°. EXPEDIENTE Nº.
- 2°. INCOACION FECHAS
- 3°. PROTECCION PGOU: No catalogado.

GRANADA - ALBAYZIN		ELEMENTOS		Nº
Situación C/D. San Luis, 29				
<b>ENTORNO</b>		V	D	I
1	PAVIMENTACION			X
2	MOBILIARIO URBANO			X
3	INSTALACIONES A D X O X			X
4	EDIFICACION			X
5	VISTAS A X C I B X O X			X
6	PAISAJE			X
	URBANO			X
	NATURAL			X
<b>ELEMENTO</b>				
<b>EXTERIOR</b> * FACHADA				
7	ALTURA 1 2 3 4 5+			
8	ZOCALO			
9	COLOR			
10	CERRAJERIA Po P O			
11	CARPINTERIA H H O			
12	PORTADA D A			
13	TORREON			
14	GALERIA			
15	MIRADOR			
16	FRENTE COMERCIAL			
* CUBIERTA				
17	FORMA I T A			
18	MATERIAL Tm Th O			
19	ALERO M P P			
20	CORNISA C P O			
21	REMATES CORONACION			
<b>INTERIOR</b> * ACCESOS				
22	PUERTAS 1 2 O			
23	ZAGUAN			
24	ACCESO E O			
25	DECORACION			
26	PAVIMENTOS C Cr O			
* PATIO				
27	FORMA C R O			
28	PERISTILADO 1 2 3 4			
29	ALTURAS 1 2 3+			
30	ESTRUCTURA D A C P Pm Z			
31	DECORACION E P Pd C Cm			
32	PAVIMENTOS C Cr O			
33	PASO A HUERTA JARDIN			
34	AGUA F A Ax P			
* ESCALERA				
35	TRAMOS 1 2 3			
36	NUMERO P 1 2 +			
37	CUBIERTA A B A L			
38	DECORACION B P E			
39	PAVIMENTOS			
* ESTANCIAS				
40	ORGANIZACION O T			
41	INSTALACIONES H C T A			
42	DECORACION P C P A Ax			
43	SOLADOS			
* ADENDAS				
44	ALTURA 1 2 +			
45	ADOSADO L T			
46	EXENTO			
<b>JARDIN - HUERTO</b>				
* ORGANIZACION				
47	ACCESO V X P X A X	X		
48	NIVELES 1 2 3 +			
49	ORGANIZACION F X L			
50	PAVIMENTOS			
51	RELACION VIV.			
* PLANTACION				
52	ORGANIZACION F X L			
53	PLANTAS A A F P X F O X			
* AGUA				
54	RIEGO A A P			
* CONSTRUCCIONES				
55	ARQUITECTURA P P A C O			
56	USO			
57	ACCESIBILIDAD			
58	PROPUESTA DE ACTUACION			
59	PROPUESTA DE DECLARACION			
60	OBSERVACIONES			
El jardín posee un grupo de cipreses de gran altura, formando uno de los conjuntos más valiosos del barrio.				
				COLOR N°

O. IDENTIFICACION

CLAVES	NIV. PROT.	GRADO
	2	1

I. DATOS SOBRE EL BIEN OBJETO DE CATALOGACION

1º. DENOMINACION (PRINCIPAL  , ACCESORIA  ).

2º. LOCALIZACION a) AND. b)GR. c)GR. UBICACION: SAN LUIS, 27 / ALJIBE DE LA VIEJA, 9

3º. USO DOMESTICO PLURIFAMILIAR

4º. DESCRIPCION: (INMUEBLE  , PARTES P y A art. 11.2.  , ENTORNO art.11.2.  ,

5º EPOCA AUTOR

TIPO DE REFERENCIA-D1/CN





DESCRIPCION

Edificación de varios cuerpos, en la que se conserva parte de la construcción del siglo XVI con elementos moriscos.

La fachada interior de la parcela tiene tres alturas con ordenación regular de huecos y guardapolvos de escayola moldurado.

El patio conserva una galería morisca.



6º BIBLIOGRAFIA Y DOCUMENTACION GRAFICA ( Ver dossier " Albayzin documentación )

7º ESTADO DE CONSERVACION Aceptable

PARTES QUE FALTAN:

RESTAURACIONES:

8º OBSERVACIONES.

II.SITUACION JURIDICA.

1. TITULAR DPROPIEDAD a) N y Ap.ORS. Comunidad de Propietarios.

b) DOM.

2. USUARIOS. Aa) N y Ap. ORS.

Ab) DOM.

III.DATOS ADMINISTRATIVOS

1º. EXPEDIENTE Nº.

2º. INCOACION FECHAS

3º. PROTECCION PGOU: 3

GRANADA - ALBAYZIN		ELEMENTOS		N°
Situación c/x. San Luis, 27 // Aljibe de la Vieja, 9				
<b>ENTORNO</b>		V	D	I
1	PAVIMENTACION			X
2	MOBILIARIO URBANO	X		X
3	INSTALACIONES <input type="checkbox"/> A <input type="checkbox"/> D <input type="checkbox"/> M <input type="checkbox"/> O	X		X
4	EDIFICACION	X		X
5	VISTAS <input type="checkbox"/> A <input type="checkbox"/> C <input type="checkbox"/> B <input type="checkbox"/> X <input type="checkbox"/> O <input type="checkbox"/> K	X		X
6	PAISAJE			
	URBANO			
	NATURAL			
<b>ELEMENTO</b>				
<b>EXTERIOR</b> * FACHADA				
7	ALTURA <input type="checkbox"/> 1 <input checked="" type="checkbox"/> 2 <input type="checkbox"/> 3 <input checked="" type="checkbox"/> 4 <input type="checkbox"/> 5+			X
8	ZOCALO			X
9	COLOR			X
0	CERRAJERIA <input type="checkbox"/> F <input type="checkbox"/> O <input type="checkbox"/> I			X
1	CARPINTERIA <input type="checkbox"/> M <input type="checkbox"/> H <input type="checkbox"/> O			X
2	PORTADA <input type="checkbox"/> B <input type="checkbox"/> A			X
3	TORREON			
4	GALERIA			
5	MIRADOR			
6	FRENTE COMERCIAL			
* CUBIERTA				
7	FORMA <input type="checkbox"/> T <input checked="" type="checkbox"/> A			X
8	MATERIAL <input type="checkbox"/> M <input checked="" type="checkbox"/> T <input type="checkbox"/> H <input type="checkbox"/> O			X
9	ALERO <input type="checkbox"/> M <input type="checkbox"/> F <input type="checkbox"/> P			X
0	CORNISA <input type="checkbox"/> C <input type="checkbox"/> P <input type="checkbox"/> O			X
1	REMATES CORONACION			
<b>INTERIOR</b> * ACCESOS				
2	PUERTAS <input type="checkbox"/> 1 <input checked="" type="checkbox"/> 2 <input type="checkbox"/> 0			X
3	ZAGUAN			X
4	ACCESO <input type="checkbox"/> E <input type="checkbox"/> O <input checked="" type="checkbox"/> X			X
5	DECORACION			X
6	PAVIMENTOS <input type="checkbox"/> C <input type="checkbox"/> C <input type="checkbox"/> O <input checked="" type="checkbox"/> X			X
* PATIO				
7	FORMA <input type="checkbox"/> C <input checked="" type="checkbox"/> R <input type="checkbox"/> O			X
8	PERISTILADO <input type="checkbox"/> 1 <input checked="" type="checkbox"/> 2 <input type="checkbox"/> 3 <input type="checkbox"/> 4			X
9	ALTURAS <input type="checkbox"/> 1 <input checked="" type="checkbox"/> 2 <input checked="" type="checkbox"/> 3+			X
0	ESTRUCTURA <input type="checkbox"/> B <input checked="" type="checkbox"/> A <input type="checkbox"/> C <input checked="" type="checkbox"/> P <input type="checkbox"/> M <input checked="" type="checkbox"/> X <input checked="" type="checkbox"/> 2			X
1	DECORACION <input type="checkbox"/> E <input type="checkbox"/> P <input type="checkbox"/> F <input type="checkbox"/> C <input type="checkbox"/> M			X
2	PAVIMENTOS <input type="checkbox"/> C <input type="checkbox"/> C <input type="checkbox"/> O			X
3	PASO A HUERTA JARDIN			X
4	AGUA <input type="checkbox"/> F <input type="checkbox"/> A <input type="checkbox"/> A <input type="checkbox"/> P			X
* ESCALERA				
5	TRAMOS <input type="checkbox"/> 1 <input checked="" type="checkbox"/> 2 <input checked="" type="checkbox"/> 3			X
6	NUMERO <input type="checkbox"/> P <input checked="" type="checkbox"/> 1 <input type="checkbox"/> 2 <input type="checkbox"/> +			X
7	CUBIERTA <input type="checkbox"/> A <input type="checkbox"/> B <input checked="" type="checkbox"/> A <input type="checkbox"/> M			X
8	DECORACION <input type="checkbox"/> B <input type="checkbox"/> P <input type="checkbox"/> E			X
9	PAVIMENTOS			
* ESTANCIAS				
0	ORGANIZACION <input type="checkbox"/> O <input checked="" type="checkbox"/> T <input checked="" type="checkbox"/> X			X
1	INSTALACIONES <input type="checkbox"/> H <input type="checkbox"/> C <input type="checkbox"/> T <input type="checkbox"/> A			X
2	DECORACION <input type="checkbox"/> P <input type="checkbox"/> C <input type="checkbox"/> P <input type="checkbox"/> A <input type="checkbox"/> A <input type="checkbox"/> R			X
3	SOLADOS			
* ADENDAS				
4	ALTURA <input type="checkbox"/> 1 <input type="checkbox"/> 2 <input type="checkbox"/> +			X
5	ADOSADO <input type="checkbox"/> L <input type="checkbox"/> T			X
6	EXENTO			
<b>JARDIN - HUERTO</b>				
* ORGANIZACION				
7	ACCESO <input checked="" type="checkbox"/> V <input checked="" type="checkbox"/> P <input checked="" type="checkbox"/> A			X
8	NIVELES <input type="checkbox"/> 1 <input checked="" type="checkbox"/> 2 <input type="checkbox"/> 3 <input type="checkbox"/> +			X
9	ORGANIZACION <input type="checkbox"/> F <input type="checkbox"/> L <input checked="" type="checkbox"/> X			X
0	PAVIMENTOS			X
1	RELACION VIV.			X
* PLANTACION				
2	ORGANIZACION <input type="checkbox"/> F <input type="checkbox"/> L <input checked="" type="checkbox"/> X			X
3	PLANTAS <input type="checkbox"/> A <input checked="" type="checkbox"/> A <input type="checkbox"/> P <input type="checkbox"/> P <input checked="" type="checkbox"/> O <input checked="" type="checkbox"/> X			X
* AGUA				
4	RIEGO <input type="checkbox"/> A <input checked="" type="checkbox"/> A <input type="checkbox"/> P			X
* CONSTRUCCIONES				
5	ARQUITECTURA <input type="checkbox"/> P <input type="checkbox"/> P <input type="checkbox"/> A <input type="checkbox"/> C <input type="checkbox"/> O <input checked="" type="checkbox"/> X			X
6	USO			
7	ACCESIBILIDAD			
8	PROPUESTA DE ACTUACION			
9	PROPUESTA DE DECLARACION			
0	OBSERVACIONES			
Una de las mayores superficies destinadas a huerto, que actualmente encuentra dificultades para mantenerse, por lo que interesa preservarla de cualquier posible transformación para otro uso que no sea el actual.				
				COLOR N°

O. IDENTIFICACION

CLAVES	NIV. PROT.	GRADO
	4	1

I. DATOS SOBRE EL BIEN OBJETO DE CATALOGACION

1º. DENOMINACION (PRINCIPAL , ACCESORIA ). CARMEN DE SAN ENRIQUE

2º. LOCALIZACION a) AND. b)GR. c)GR. UBICACION: Aljibe de la Vieja, 7

3º. USO DOMESTICO UNIFAMILIAR

4º. DESCRIPCION: (INMUEBLE , PARTES P y A art. 11.2. , ENTORNO art.11.2. ,

5º EPOCA


AUTOR

TIPO DE REFERENCIA D3



DESCRIPCION

Carmen en el que se ha catlogado la parte correspondiente al jardín-huerto.



6º BIBLIOGRAFIA Y DOCUMENTACION GRAFICA

Ver: " Albayzín - Documentación "

7º ESTADO DE CONSERVACION Buena

PARTES QUE FALTAN:

RESTAURACIONES:

8º OBSERVACIONES.

II.SITUACION JURIDICA.

1. TITULAR DPROPIEDAD a) N y Ap.ORS. Enrique González Higuera b) DOM.

2. USUARIOS. Aa) N y Ap. ORS. Ab) DOM.

III.DATOS ADMINISTRATIVOS

1º. EXPEDIENTE Nº.

2º. INCOACION FECHAS

3º. PROTECCION PGOU: No catalog.

GRANADA - ALBAYZIN		ELEMENTOS		Nº		
Situación C/P <input checked="" type="checkbox"/> Aljibe de la Vieja, 7						
ENTORNO		V	D	I	E. ACTUAL	ESPECIFICACIONES
1	PAVIMENTACION				Canto rodado y adoquin.	Restauración del aljibe de la vieja, con posible sustitución de los cipreses de reciente plantación por la higuera que forma parte de la leyenda asociada al lugar.
2	MOBILIARIO URBANO	<input checked="" type="checkbox"/>	<input checked="" type="checkbox"/>	<input checked="" type="checkbox"/>	Aljibe de la vieja.	
3	INSTALACIONES <input checked="" type="checkbox"/> A <input checked="" type="checkbox"/> D <input checked="" type="checkbox"/> O <input checked="" type="checkbox"/>	<input checked="" type="checkbox"/>	<input checked="" type="checkbox"/>	<input checked="" type="checkbox"/>		
4	EDIFICACION					
5	VISTAS <input checked="" type="checkbox"/> A <input checked="" type="checkbox"/> C <input checked="" type="checkbox"/> B <input checked="" type="checkbox"/> O <input checked="" type="checkbox"/>	<input checked="" type="checkbox"/>	<input checked="" type="checkbox"/>	<input checked="" type="checkbox"/>		
6	PAISAJE	<input checked="" type="checkbox"/>	<input checked="" type="checkbox"/>	<input checked="" type="checkbox"/>		
	URBANO					
	NATURAL					
ELEMENTO					E. ACTUAL	ESPECIFICACIONES
<b>EXTERIOR</b> * FACHADA						
7	ALTURA <input type="checkbox"/> 1 <input type="checkbox"/> 2 <input type="checkbox"/> 3 <input type="checkbox"/> 4 <input type="checkbox"/> 5+ <input type="checkbox"/>					
8	ZOCALO					
9	COLOR					
10	CERRAJERIA <input type="checkbox"/> Fc <input type="checkbox"/> F <input type="checkbox"/> O					
11	CARPINTERIA <input type="checkbox"/> H <input type="checkbox"/> H <input type="checkbox"/> O					
12	PORTADA <input type="checkbox"/> D <input type="checkbox"/> A					
13	TORREON					
14	GALERIA					
15	MIRADOR					
16	FRENTE COMERCIAL					
* CUBIERTA						
17	FORMA <input type="checkbox"/> I <input type="checkbox"/> T <input type="checkbox"/> A					
18	MATERIAL <input type="checkbox"/> Tm <input type="checkbox"/> Th <input type="checkbox"/> O					
19	ALERO <input type="checkbox"/> M <input type="checkbox"/> F <input type="checkbox"/> P					
20	CORNISA <input type="checkbox"/> C <input type="checkbox"/> P <input type="checkbox"/> O					
21	REMATES CORONACION					
<b>INTERIOR</b> * ACCESOS						
22	PUERTAS <input type="checkbox"/> 1 <input type="checkbox"/> 2 <input type="checkbox"/> 10					
23	ZAGUAN					
24	ACCESO <input type="checkbox"/> E <input type="checkbox"/> O					
25	DECORACION					
26	PAVIMENTOS <input type="checkbox"/> C <input type="checkbox"/> Cr <input type="checkbox"/> O					
* PATIO						
27	FORMA <input type="checkbox"/> C <input type="checkbox"/> R <input type="checkbox"/> O					
28	PERISTILADO <input type="checkbox"/> 1 <input type="checkbox"/> 2 <input type="checkbox"/> 3 <input type="checkbox"/> 4					
29	ALTURAS <input type="checkbox"/> 1 <input type="checkbox"/> 2 <input type="checkbox"/> 3+					
30	ESTRUCTURA <input type="checkbox"/> D <input type="checkbox"/> A <input type="checkbox"/> C <input type="checkbox"/> P <input type="checkbox"/> Pm <input type="checkbox"/> Z					
31	DECORACION <input type="checkbox"/> E <input type="checkbox"/> P <input type="checkbox"/> Fd <input type="checkbox"/> C <input type="checkbox"/> Cm					
32	PAVIMENTOS <input type="checkbox"/> C <input type="checkbox"/> Cr <input type="checkbox"/> O					
33	PASO A HUERTA JARDIN					
34	AGUA <input type="checkbox"/> F <input type="checkbox"/> A <input type="checkbox"/> Ar <input type="checkbox"/> P					
* ESCALERA						
35	TRAMOS <input type="checkbox"/> 1 <input type="checkbox"/> 2 <input type="checkbox"/> 3					
36	NUMERO <input type="checkbox"/> P <input type="checkbox"/> 1 <input type="checkbox"/> 2 <input type="checkbox"/> 3					
37	CUBIERTA <input type="checkbox"/> A <input type="checkbox"/> B <input type="checkbox"/> A1					
38	DECORACION <input type="checkbox"/> B <input type="checkbox"/> P <input type="checkbox"/> E					
39	PAVIMENTOS					
* ESTANCIAS						
40	ORGANIZACION <input type="checkbox"/> O <input type="checkbox"/> T					
41	INSTALACIONES <input type="checkbox"/> H <input type="checkbox"/> C <input type="checkbox"/> T <input type="checkbox"/> A					
42	DECORACION <input type="checkbox"/> P <input type="checkbox"/> C <input type="checkbox"/> P <input type="checkbox"/> A <input type="checkbox"/> Ar					
43	SOLADOS					
* ADENDAS						
44	ALTURA <input type="checkbox"/> 1 <input type="checkbox"/> 2 <input type="checkbox"/> +					
45	ADOSADO <input type="checkbox"/> L <input type="checkbox"/> T					
46	EXENTO					
<b>JARDIN - HUERTO</b>						
* ORGANIZACION						
47	ACCESO <input checked="" type="checkbox"/> V <input checked="" type="checkbox"/> F <input checked="" type="checkbox"/> A <input checked="" type="checkbox"/>	<input checked="" type="checkbox"/>	<input checked="" type="checkbox"/>	<input checked="" type="checkbox"/>	Acceso con emparrado.	Eliminación de elementos degradantes. Mantenimiento de la plantación existente. Recuperación del riego con agua no potable.
48	NIVELES <input type="checkbox"/> 1 <input type="checkbox"/> 2 <input checked="" type="checkbox"/> 3 <input checked="" type="checkbox"/> +	<input checked="" type="checkbox"/>	<input checked="" type="checkbox"/>	<input checked="" type="checkbox"/>	Pavimentación de ladrillo, empedrado granadino y cemento.	
49	ORGANIZACION <input checked="" type="checkbox"/> F <input checked="" type="checkbox"/> L	<input checked="" type="checkbox"/>	<input checked="" type="checkbox"/>	<input checked="" type="checkbox"/>	Chapado de azulejos en los muretes de contención de las terrazas.	
50	PAVIMENTOS	<input checked="" type="checkbox"/>	<input checked="" type="checkbox"/>	<input checked="" type="checkbox"/>		
51	RELACION VIV.	<input checked="" type="checkbox"/>	<input checked="" type="checkbox"/>	<input checked="" type="checkbox"/>		
52	ORGANIZACION <input checked="" type="checkbox"/> F <input checked="" type="checkbox"/> L <input checked="" type="checkbox"/>	<input checked="" type="checkbox"/>	<input checked="" type="checkbox"/>	<input checked="" type="checkbox"/>		
* PLANTACION						
53	PLANTAS <input checked="" type="checkbox"/> A <input checked="" type="checkbox"/> Af <input checked="" type="checkbox"/> P <input checked="" type="checkbox"/> F <input checked="" type="checkbox"/> O <input checked="" type="checkbox"/>	<input checked="" type="checkbox"/>	<input checked="" type="checkbox"/>	<input checked="" type="checkbox"/>		
* AGUA						
54	RIEGO <input checked="" type="checkbox"/> A <input checked="" type="checkbox"/> A1 <input type="checkbox"/> P	<input checked="" type="checkbox"/>	<input checked="" type="checkbox"/>	<input checked="" type="checkbox"/>	Riego con agua potable.	
* CONSTRUCCIONES						
55	ARQUITECTURA <input type="checkbox"/> P <input type="checkbox"/> P1 <input type="checkbox"/> A <input type="checkbox"/> C <input type="checkbox"/> O					
56	<b>USO</b>				DOMESTICO.UNIFAMILIAR	
57	<b>ACCESIBILIDAD</b>				Peatonal.Bueno	
58	PROPUESTA DE ACTUACION					
59	PROPUESTA DE DECLARACION					
60	OBSERVACIONES					

COLOR N°  
cal

# PLAN ESPECIAL DEL ALBAYZIN DE GRANADA

## CATALOGO

**NOTA.—** El grado asignado a cada elemento tiene caracter indicativo. El Ayuntamiento, de oficio o a instancia del interesado, podrá proponer la modificación del grado de catalogación de un inmueble, a la vista de la documentación informativa aportada en la solicitud de licencia.

Distrito


8

Sección

3

Manzana

28





O. IDENTIFICACION

CLAVES	NIV. PROT.	GRADO
	2	1

I. DATOS SOBRE EL BIEN OBJETO DE CATALOGACION

1°. DENOMINACION (PRINCIPAL  , ACCESORIA  ).

2°. LOCALIZACION a) AND. b)GR. c)GR. UBICACION: CLLJ. SAN LUIS ALTO, 9

3°. USO

4°. DESCRIPCION: (INMUEBLE  , PARTES P y A art. 11.2.  , ENTORNO art.11.2.  ,

5° EPOCA


AUTOR

TIPO DE REFERENCIA CM



DESCRIPCION

Edificio de tres plantas, con disposición irregular de huecos, fachada enjalbegada, alero de fábrica de ladrillo en esquinilla, y portada adintelada de ladrillo en la que se abre un arco, del mismo material, ligeramente apuntado.



6: BIBLIOGRAFIA Y DOCUMENTACION GRAFICA

Ver: "Albayzin-Documentación".

7: ESTADO DE CONSERVACION BUENO

PARTES QUE FALTAN:

RESTAURACIONES:

Restaurado, entre 1983 y 1984, por su actual propietario, el Arquitecto Antonio Orihuela Uzal.

8: OBSERVACIONES.

II.SITUACION JURIDICA.

1. TITULAR DºPROPIEDAD a) N y Ap.ORS. Antonio Orihuela Uzal

b) DOM.

2. USUARIOS. Aa) N y Ap. ORS.

Ab) DOM.

III.DATOS ADMINISTRATIVOS

1°. EXPEDIENTE N°.

2°. INCOACION FECHAS

3°. PROTECCION PGOU: 2

GRANADA - ALBAYZIN		ELEMENTOS		Nº		
Situación C/PZ. CALLEJON DE SAN LUIS ALTO, 9						
ENTORNO		V	D	I	E. ACTUAL	ESPECIFICACIONES
1	PAVIMENTACION			X	Canto rodado y canal de adoquin.	Eliminación de cables.
2	MOBILIARIO URBANO			X		
3	INSTALACIONES			X		
4	EDIFICACION			X		
5	VISTAS			X	En el entorno se conserva un buen número de casas con restos de edificación morisca.	
6	PAISAJE			X	Vistas al Cerro de San Miguel, Mualla y Generalife	
	URBANO			X		
	NATURAL			X		
ELEMENTO		V	D	I	E. ACTUAL	ESPECIFICACIONES
<b>EXTERIOR</b> * FACHADA						
7	ALTURA			X	Disposición irregular de huecos.	
8	ZOCALO			X	Carece de zócalo.	
9	COLOR			X	Enjalbegada.	
10	CERRAJERIA			X	Cerrajería de forja.	
11	CARPINTERIA			X	Carpintería de madera acristalada	
12	PORTADA			X	Pequeño chaflán en planta baja con remate ornamentado.	
13	TORREON			X		
14	GALERIA			X	Alero de fábrica de ladrillo dispuesto en esquinilla.	
15	MIRADOR			X		
16	FRENTE COMERCIAL			X	Sin canalón.	
* CUBIERTA						
17	FORMA			X		
18	MATERIAL			X		
19	ALERO			X		
20	CORNISA			X		
21	REMATES CORONACION			X		
<b>INTERIOR</b> * ACCESOS						
22	PUERTAS			X	Puerta de madera claveteada.	
23	ZAGUAN			X	Zaguán cubierto por alfarje de vigas agramiladas.	
24	ACCESO			X		
25	DECORACION			X	El patio conserva tres pórtigos, con dinteles apoyados en zapatas lobuladas con guirnaldas, y pilares de ladrillo formados por medias columnas adosadas.	
26	PAVIMENTOS			X		
* PATIO						
27	FORMA			X		
28	PERISTILADO			X		
29	ALTURAS			X		
30	ESTRUCTURA			X	Galería con balaustre torneados de madera y pies derechos con ligera labra de mocárabes en su remate; zapatas de tres lóbulos y guirnaldas en los extremos, y con "pecho de poloma" las centrales. En el patio se conserva parte de una tinaja.	
31	DECORACION			X		
32	PAVIMENTOS			X		
33	PASO A HUERTA JARDIN			X		
34	AGUA			X		
* ESCALERA						
35	TRAMOS			X		
36	NUMERO			X		
37	CUBIERTA			X		
38	DECORACION			X		
39	PAVIMENTOS			X		
* ESTANCIAS						
40	ORGANIZACION			X		
41	INSTALACIONES			X		
42	DECORACION			X		
43	SOLADOS			X		
* ADENDAS						
44	ALTURA			X		
45	ADOSADO			X		
46	EXENTO			X		
<b>JARDIN - HUERTO</b>						
* ORGANIZACION						
47	ACCESO			X		
48	NIVELES			X		
49	ORGANIZACION			X		
50	PAVIMENTOS			X		
51	RELACION VIV.			X		
* PLANTACION						
52	ORGANIZACION			X		
53	PLANTAS			X		
* AGUA						
54	RIEGO			X		
* CONSTRUCCIONES						
55	ARQUITECTURA			X		
56	USO				DOMESTICO, UNIFAMILIAR	
57	ACCESIBILIDAD				BUENA (Vehículo y peatonal)	
58	PROPUESTA DE ACTUACION					
59	PROPUESTA DE DECLARACION					
60	OBSERVACIONES	La casa, de gran interés por la importancia de sus elementos moriscos, ha sido objeto de una correcta restauración para adecuarla a su actual uso doméstico como vivienda unifamiliar.				

COLOR N°  
CAL

# PLAN ESPECIAL DEL ALBAYZIN DE GRANADA

## CATALOGO

**NOTA.-** El grado asignado a cada elemento tiene caracter indicativo. El Ayuntamiento, de oficio o a instancia del interesado, podrá proponer la modificación del grado de catalogación de un inmueble, a la vista de la documentación informativa aportada en la solicitud de licencia.

Distrito


8

Seccion

3

Manzana

29



O. IDENTIFICACION

CLAVES	NIV. PROT.	GRADO
	4	1

I. DATOS SOBRE EL BIEN OBJETO DE CATALOGACION

1º. DENOMINACION (PRINCIPAL  , ACCESORIA  ), CARMEN RODRIGUEZ ACOSTA.

2º. LOCALIZACION a) AND. b)GR. c)GR. UBICACION: Placeta del Abad 11.

3º. USO

4º. DESCRIPCION: (INMUEBLE  , PARTES P y A art. 11.2.  , ENTORNO art.11.2.  ,

5º EPOCA

AUTOR



RC'

TIPO DE REFERENCIA NM-CR



DESCRIPCION

Carmen de reciente edificación con arquitectura interesante de dudosa integración tipológica y en el enclave. Se valora su situación y sus potenciales aportaciones al paisaje.



6: BIBLIOGRAFIA Y DOCUMENTACION GRAFICA

7: ESTADO DE CONSERVACION Bueno.  
PARTES QUE FALTAN:

RESTAURACIONES:

8: OBSERVACIONES.

II. SITUACION JURIDICA.

1. TITULAR DPROPIEDAD a) N y Ap. ORS. Rodriguez Acosta Manuel b) DOM.

2. USUARIOS. Aa) N y Ap. ORS. Ab) DOM.

III. DATOS ADMINISTRATIVOS

1º. EXPEDIENTE Nº.

2º. INCOACION FECHAS

3º. PROTECCION PGOU:

GRANADA - ALBAYZIN		ELEMENTOS		Nº				
Situación C/PZ.								
ENTORNO		V	D	I	E. ACTUAL	ESPECIFICACIONES		
1	PAVIMENTACION				Se vincula a ficha de propiedad en placeta del Abad 11.			
2	MOBILIARIO URBANO							
3	INSTALACIONES	A	D	O				
4	EDIFICACION							
5	VISTAS	A	C	B			O	
6	PAISAJE							
	URBANO							
	NATURAL							
ELEMENTO		V	D	I	E. ACTUAL	ESPECIFICACIONES		
<b>EXTERIOR</b> * FACHADA					Edificación moderna de tres alturas sobre parte de los terrenos de antiguo convento de San Agustín (anterior Hospital de moriscos).			
7	ALTURA	1	2	3			4	5+
8	ZOCALO							
9	COLOR							
10	CERRAJERIA	F	O					
11	CARPINTERIA	H	O					
12	PORTADA	B	A					
13	TORREON							
14	GALERIA							
15	MIRADOR							
16	FRENTE COMERCIAL							
* CUBIERTA								
17	FORMA	T	A					
18	MATERIAL	M	H	O				
19	ALERO	M	F	P				
20	CORNISA	C	P	O				
21	REMATES CORONACION							
<b>INTERIOR</b> * ACCESOS								
22	PUERTAS	1	2	O				
23	ZAGUAN							
24	ACCESO	E	O					
25	DECORACION							
26	PAVIMENTOS	C	C	O				
* PATIO								
27	FORMA	C	R	O				
28	PERISTILADO	1	2	3	4			
29	ALTURAS	1	2	3+				
30	ESTRUCTURA	D	A	C	P	Em	Z	
31	DECORACION	E	P	F	C	Cm		
32	PAVIMENTOS	C	C	O				
33	PASO A HUERTA JARDIN							
34	AGUA	F	A	A	P			
* ESCALERA								
35	TRAMOS	1	2	3				
36	NUMERO	P	1	2	+			
37	CUBIERTA	A	B	A	L			
38	DECORACION	B	P	E				
39	PAVIMENTOS							
* ESTANCIAS								
40	ORGANIZACION	O	T					
41	INSTALACIONES	H	C	T	A			
42	DECORACION	P	C	P	A	Ar		
43	SOLADOS							
* ADENDAS								
44	ALTURA	1	2	+				
45	ADOSADO	D	T					
46	EXENTO							
<b>JARDIN - HUERTO</b>					Enclave estratégico para la configuración paisajística de la ladera mediodiabaicinerero en cuanto a plan Contradictorias las extensas superficies de cesped. Especies del jardín del XIX (secuoyas). Plataforma de acceso a vivienda con pavimento discordante por su excesiva superficie.	Debería evolucionar en la orientación del jardín albaicinerero en cuanto a planificación y organización evitando el uso masivo del cesped, ordenando la relación agua-jardin en ese esquema, evitando bloqueos de vistas y elementos.		
* ORGANIZACION								
47	ACCESO	V	P	X			A	
48	NIVELES	1	2	3			X	+
49	ORGANIZACION	F	L	X				
50	PAVIMENTOS							
51	RELACION VIV.							
* PLANTACION								
52	ORGANIZACION	F	L	X				
53	PLANTAS	A	X	A			X	P
* AGUA								
54	RIEGO	A	X	A	X	P	X	
* CONSTRUCCIONES								
55	ARQUITECTURA	E	X	P	A	C	O	
56	USO							
57	ACCESIBILIDAD				Doméstico.	Buena.		
58	PROPUESTA DE ACTUACION	Por su dimensión y su posición paisajística estratégica debe ser objeto de un estudio de incidencia y ordenación del jardín ,específico que resuelva los aspectos discordantes y de integración señalados.						
59	PROPUESTA DE DECLARACION							
60	OBSERVACIONES							
Cuenta con plano de planta y plantación en Inventario de Jardines.					COLOR N°	cal		

O. IDENTIFICACION

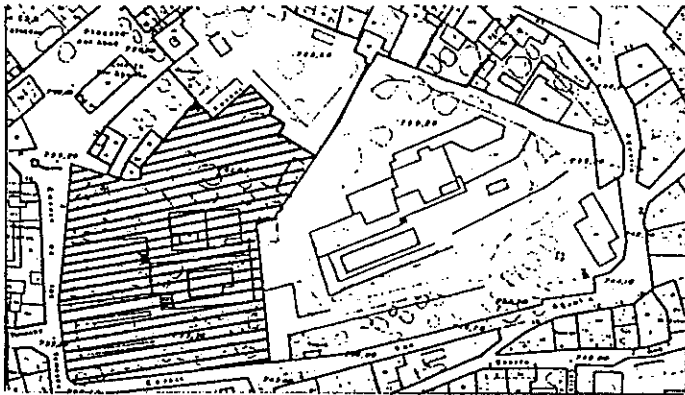
CLAVES	NIV. PROT.	GRADO
	3	1

I. DATOS SOBRE EL BIEN OBJETO DE CATALOGACION

- 1º. DENOMINACION (PRINCIPAL  , ACCESORIA  ). CARMEN DE SAN AGUSTIN.
- 2º. LOCALIZACION a) AND. b)GR. c)GR. UBICACION: Carril de las Tomasas 2.
- 3º. USO
- 4º. DESCRIPCION: (INMUEBLE  , PARTES P y A art. 11.2.  , ENTORNO art.11.2.  ,
- 5º EPOCA


AUTOR

TIPO DE REFERENCIA D3-CR



DESCRIPCION

Carmen de gran dimensión y reciente edificación. Se valora su situación y sus potenciales aportaciones al paisaje. Ocupa parte del enclave del antiguo Convento de San Agustín.



6º BIBLIOGRAFIA Y DOCUMENTACION GRAFICA

7º ESTADO DE CONSERVACION Bueno.  
PARTES QUE FALTAN:

RESTAURACIONES:

8º OBSERVACIONES.

II. SITUACION JURIDICA.

- 1. TITULAR DPROPIEDAD a) N y Ap.ORS. Pérez Pire, Rafael. b) DOM.
- 2. USUARIOS. Aa) N y Ap. ORS. Ab) DOM.

III. DATOS ADMINISTRATIVOS

- 1º. EXPEDIENTE Nº.
- 2º. INCOACION FECHAS
- 3º. PROTECCION PGOU:

Situación C/PZ.

ENTORNO		V	D	I	E. ACTUAL	ESPECIFICACIONES
1	PAVIMENTACION				Se vincula a ficha de propiedad de Placeta del Abad 12.	
2	MOBILIARIO URBANO					
3	INSTALACIONES [A] [D] [O]					
4	EDIFICACION					
5	VISTAS [A] [C] [B] [O]					
6	PAISAJE URBANO NATURAL					

ELEMENTO		V	D	I	E. ACTUAL	ESPECIFICACIONES
<b>EXTERIOR</b> * FACHADA					Edificación reciente de 1, 2 y 3 alturas.	
7	ALTURA [1] [2] [3] [4] [5+]					
8	ZOCALO					
9	COLOR					
10	CERRAJERIA [Fo] [F] [O]					
11	CARPINTERIA [M] [H] [O]					
12	PORTADA [D] [A]					
13	TORREON					
14	GALERIA					
15	MIRADOR					
16	FRENTE COMERCIAL					
* CUBIERTA						
17	FORMA [I] [T] [A]					
18	MATERIAL [Tm] [Th] [O]					
19	ALERO [M] [F] [P]					
20	CORNISA [C] [P] [O]					
21	REMATES CORONACION					

INTERIOR		V	D	I	E. ACTUAL	ESPECIFICACIONES
* ACCESOS						
22	PUERTAS [1] [2] [O]					
23	ZAGUAN					
24	ACCESO [E] [O]					
25	DECORACION					
26	PAVIMENTOS [C] [Cr] [O]					
* PATIO						
27	FORMA [C] [R] [O]					
28	PERISTILADO [1] [2] [3] [4]					
29	ALTURAS [1] [2] [3+]					
30	ESTRUCTURA [D] [A] [C] [P] [Pm] [Z]					
31	DECORACION [E] [P] [F] [C] [Cm]					
32	PAVIMENTOS [C] [Cr] [O]					
33	PASO A HUERTA JARDIN					
34	AGUA [E] [A] [Ar] [P]					
* ESCALERA						
35	TRAMOS [1] [2] [3]					
36	NUMERO [P] [1] [2] [+]					
37	CUBIERTA [A] [B] [A] [L]					
38	DECORACION [B] [P] [E]					
39	PAVIMENTOS					
* ESTANCIAS						
40	ORGANIZACION [O] [T]					
41	INSTALACIONES [H] [C] [T] [A]					
42	DECORACION [P] [C] [P] [A] [Ar]					
43	SOLADOS					
* ADENDAS						
44	ALTURA [1] [2] [+]					
45	ADOSADO [D] [T]					
46	EXENTO					

JARDIN - HUERTO		V	D	I	E. ACTUAL	ESPECIFICACIONES
* ORGANIZACION					Enclave estratégico para la configuración paisajística de la ladera mediodiarios del tenis y entorno. Deben reducirse los importantes impactos paisajísticos de la ladera mediodiarios del tenis y entorno. Deben evitarse bloqueos de vistas y elementos.	
47	ACCESO [V] [P] [A]	X	X			
48	NIVELES [1] [2] [3] [+]	X	X			
49	ORGANIZACION [F] [X] [D]	X	X			
50	PAVIMENTOS			X		
51	RELACION VIV.			X		
* PLANTACION						
52	ORGANIZACION [E] [X] [E]	X				
53	PLANTAS [A] [X] [A] [P] [X] [F] [X] [O]	X				
* AGUA						
54	RIEGO [A] [X] [A] [M] [F] [X]	X				
* CONSTRUCCIONES						
55	ARQUITECTURA [E] [F] [B] [X] [A] [C] [O]			X		

56 USO Doméstico

57 ACCESIBILIDAD Buena

58 PROPUESTA DE ACTUACION Por su dimensión e interés paisajístico del enclave deberá ser objeto de un estudio de incidencia del jardín y de las instalaciones discordantes que resuelva la integración de ambos en los términos señalados.

59 PROPUESTA DE DECLARACION

60 OBSERVACIONES Cuenta con plano de planta y plantación en el Inventario de Jardines.

COLOR N°  
cal



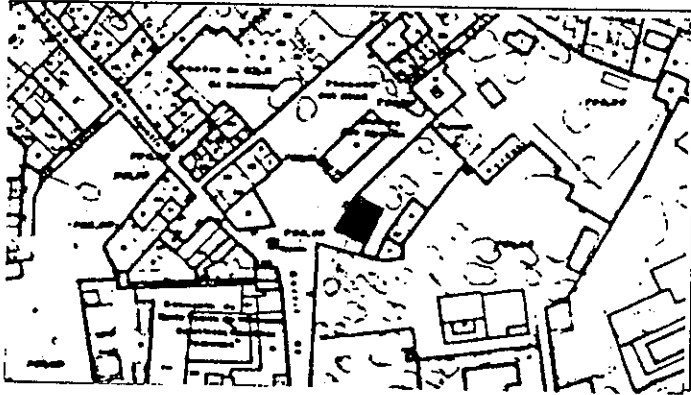
O. IDENTIFICACION

CLAVES	NIV. PROT.	GRADO
	3	1


I. DATOS SOBRE EL BIEN OBJETO DE CATALOGACION

- 1°. DENOMINACION (PRINCIPAL  , ACCESORIA  ).
- 2°. LOCALIZACION a) AND. b)GR. c)GR. UBICACION: Plaza Abad, 14 - 13
- 3°. USO VIVIENDA UNIFAMILIAR
- 4°. DESCRIPCION: (INMUEBLE  , PARTES P y A art. 11.2.  , ENTORNO art.11.2.  ,
- 5° EPOCA AUTOR

TIPO DE REFERENCIA D1



**DESCRIPCION**  
 Casa patio dividida, las habitaciones de planta baja, y semisotano de esquina es una vivienda, el resto incluido el patio pertenece al Carmen del Carril de las Tomasas, 2. La solución de fachada no responde al tratamiento habitual, aún con huecos en composición irregular la imagen es de superposición de añadidos.



6° BIBLIOGRAFIA Y DOCUMENTACION GRAFICA

Ver: " Albayzín-Documentación "

7° ESTADO DE CONSERVACION Degradado

PARTES QUE FALTAN:

RESTAURACIONES:

8° OBSERVACIONES.

II. SITUACION JURIDICA.

- 1. TITULAR DPROPIEDAD a) N y Ap.ORS. Emilia González Remacho b) DOM.
- 2. USUARIOS. Aa) N y Ap. ORS. Ab) DOM.

III. DATOS ADMINISTRATIVOS

- 1°. EXPEDIENTE N°.
- 2°. INCOACION FECHAS
- 3°. PROTECCION PGOU: No catalogado

GRANADA - ALBAYZIN		ELEMENTOS		N°
Situación <input checked="" type="checkbox"/> PZ. Abad, 14				
<b>ENTORNO</b>		V	D	I
1	PAVIMENTACION	<input checked="" type="checkbox"/>		
2	MOBILIARIO URBANO	<input checked="" type="checkbox"/>		
3	INSTALACIONES <input type="checkbox"/> A <input type="checkbox"/> D <input type="checkbox"/> O	<input checked="" type="checkbox"/>		
4	EDIFICACION	<input checked="" type="checkbox"/>		
5	VISTAS <input type="checkbox"/> A <input type="checkbox"/> C <input type="checkbox"/> B <input checked="" type="checkbox"/> X <input type="checkbox"/> O	<input checked="" type="checkbox"/>		
6	PAISAJE	<input checked="" type="checkbox"/>		
	URBANO	<input checked="" type="checkbox"/>		
	NATURAL			
<b>ELEMENTO</b>		<b>E. ACTUAL</b>		<b>ESPECIFICACIONES</b>
<b>EXTERIOR</b>				
* FACHADA				
7	ALTURA <input type="checkbox"/> 1 <input checked="" type="checkbox"/> 2 <input checked="" type="checkbox"/> 3 <input type="checkbox"/> 4 <input type="checkbox"/> 5+	<input checked="" type="checkbox"/>		
8	ZOCALO	<input checked="" type="checkbox"/>		
9	COLOR	<input checked="" type="checkbox"/>		
10	CERRAJERIA <input type="checkbox"/> Fo <input checked="" type="checkbox"/> F <input checked="" type="checkbox"/> O <input checked="" type="checkbox"/> X	<input checked="" type="checkbox"/>		
11	CARPINTERIA <input checked="" type="checkbox"/> M <input checked="" type="checkbox"/> H <input type="checkbox"/> O	<input checked="" type="checkbox"/>		
12	PORTADA <input checked="" type="checkbox"/> D <input checked="" type="checkbox"/> A	<input checked="" type="checkbox"/>		
13	TORREON			
14	GALERIA			
15	MIRADOR			
16	FRENTE COMERCIAL			
* CUBIERTA				
17	FORMA <input checked="" type="checkbox"/> I <input checked="" type="checkbox"/> T <input type="checkbox"/> A	<input checked="" type="checkbox"/>		
18	MATERIAL <input type="checkbox"/> M <input checked="" type="checkbox"/> Th <input type="checkbox"/> O	<input checked="" type="checkbox"/>		
19	ALERO <input checked="" type="checkbox"/> M <input checked="" type="checkbox"/> F <input type="checkbox"/> P	<input checked="" type="checkbox"/>		
20	CORNISA <input type="checkbox"/> C <input type="checkbox"/> P <input type="checkbox"/> O			
21	REMATES CORONACION			
<b>INTERIOR</b>				
* ACCESOS				
22	PUERTAS <input checked="" type="checkbox"/> 1 <input checked="" type="checkbox"/> 2 <input type="checkbox"/> O	<input checked="" type="checkbox"/>		
23	ZAGUAN			
24	ACCESO <input type="checkbox"/> E <input type="checkbox"/> O			
25	DECORACION			
26	PAVIMENTOS <input type="checkbox"/> C <input type="checkbox"/> Cr <input checked="" type="checkbox"/> O <input checked="" type="checkbox"/> X	<input checked="" type="checkbox"/>		
* PATIO				
27	FORMA <input type="checkbox"/> C <input type="checkbox"/> R <input type="checkbox"/> O			
28	PERISTILADO <input type="checkbox"/> 1 <input type="checkbox"/> 2 <input type="checkbox"/> 3 <input type="checkbox"/> 4			
29	ALTURAS <input type="checkbox"/> 1 <input type="checkbox"/> 2 <input type="checkbox"/> 3+			
30	ESTRUCTURA <input type="checkbox"/> D <input type="checkbox"/> A <input type="checkbox"/> C <input type="checkbox"/> P <input type="checkbox"/> Pm <input type="checkbox"/> Z			
31	DECORACION <input type="checkbox"/> E <input type="checkbox"/> F <input type="checkbox"/> Fd <input type="checkbox"/> C <input type="checkbox"/> Cm			
32	PAVIMENTOS <input type="checkbox"/> C <input type="checkbox"/> Cr <input type="checkbox"/> O			
33	PASO A HUERTA JARDIN			
34	AGUA <input type="checkbox"/> F <input type="checkbox"/> A1 <input type="checkbox"/> A2 <input type="checkbox"/> P			
* ESCALERA				
35	TRAMOS <input checked="" type="checkbox"/> 1 <input checked="" type="checkbox"/> 2 <input type="checkbox"/> 3	<input checked="" type="checkbox"/>		
36	NUMERO <input type="checkbox"/> P <input type="checkbox"/> 1 <input type="checkbox"/> 2 <input type="checkbox"/> +			
37	CUBIERTA <input type="checkbox"/> A <input type="checkbox"/> B <input type="checkbox"/> A1			
38	DECORACION <input type="checkbox"/> B <input type="checkbox"/> P <input type="checkbox"/> E			
39	PAVIMENTOS			
* ESTANCIAS				
40	ORGANIZACION <input type="checkbox"/> O <input checked="" type="checkbox"/> T <input checked="" type="checkbox"/> X	<input checked="" type="checkbox"/>		
41	INSTALACIONES <input type="checkbox"/> H <input type="checkbox"/> C <input type="checkbox"/> T <input type="checkbox"/> A			
42	DECORACION <input type="checkbox"/> P <input type="checkbox"/> C <input type="checkbox"/> P <input type="checkbox"/> A1 <input type="checkbox"/> Ar			
43	SOLADOS			
* ADENDAS				
44	ALTURA <input type="checkbox"/> 1 <input type="checkbox"/> 2 <input type="checkbox"/> +			
45	ADOSADO <input type="checkbox"/> L <input type="checkbox"/> T			
46	EXENTO			
<b>JARDIN - HUERTO</b>				
* ORGANIZACION				
47	ACCESO <input type="checkbox"/> V <input type="checkbox"/> P <input type="checkbox"/> A			
48	NIVELES <input type="checkbox"/> 1 <input type="checkbox"/> 2 <input type="checkbox"/> 3 <input type="checkbox"/> +			
49	ORGANIZACION <input type="checkbox"/> F <input type="checkbox"/> L			
50	PAVIMENTOS			
51	RELACION VIV.			
* PLANTACION				
52	ORGANIZACION <input type="checkbox"/> F <input type="checkbox"/> L			
53	PLANTAS <input type="checkbox"/> A <input type="checkbox"/> Ar <input type="checkbox"/> P <input type="checkbox"/> P <input type="checkbox"/> O			
* AGUA				
54	RIEGO <input type="checkbox"/> A <input type="checkbox"/> A1 <input type="checkbox"/> P			
* CONSTRUCCIONES				
55	ARQUITECTURA <input type="checkbox"/> P <input type="checkbox"/> P <input type="checkbox"/> A <input type="checkbox"/> C <input type="checkbox"/> O			
56	USO	VIVIENDA UNIFAMILIAR		
57	ACCESIBILIDAD			
58	PROPUESTA DE ACTUACION			
59	PROPUESTA DE DECLARACION			
60	OBSERVACIONES			

COLOR N°

CAL

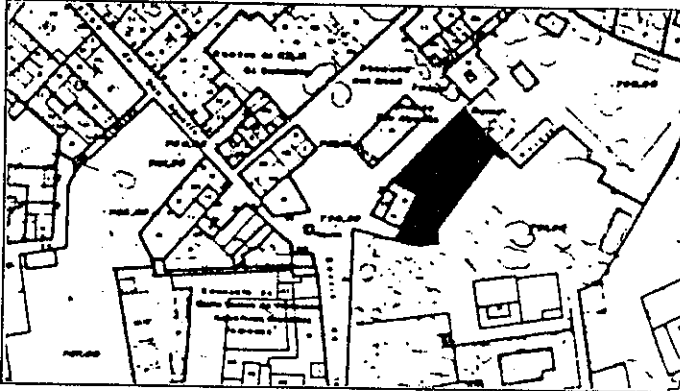
O. IDENTIFICACION

CLAVES	NIV. PROT.	GRADO
	3	1

I. DATOS SOBRE EL BIEN OBJETO DE CATALOGACION

- 1°. DENOMINACION (PRINCIPAL  , ACCESORIA  ).
- 2°. LOCALIZACION a) AND. b)GR. c)GR. UBICACION: Pza. del Abad, 12.
- 3°. uso Residencial.
- 4°. DESCRIPCION: (INMUEBLE  , PARTES P y A art. 11.2.  , ENTORNO art.11.2.  ,
- 5° EPOCA XVII-XVIII AUTOR

TIPO DE REFERENCIA D1



DESCRIPCION

Edificación aislada de 2 y 3 alturas. Fachada estructurada según ejes verticales. En su parte sur presenta torredón (3 alturas) abierto hacia la plaza. Acceso a través de callejón y desde la plaza a través del jardín-huerto que se desarrolla ante sus fachadas norte y poniente. En la actualidad pertenece al Carmen de San Agustín.



6: BIBLIOGRAFIA Y DOCUMENTACION GRAFICA

7: ESTADO DE CONSERVACION BUENO

PARTES QUE FALTAN:

RESTAURACIONES:

8: OBSERVACIONES.

II. SITUACION JURIDICA.

- 1. TITULAR DPROPIEDAD a) N y Ap.ORS. Pérez Pire, Rafael. b) DOM.
- 2. USUARIOS. Aa) N y Ap. ORS. Ab) DOM.

III. DATOS ADMINISTRATIVOS

- 1°. EXPEDIENTE N°.
- 2°. INCOACION FECHAS
- 3°. PROTECCION PGOU: NO

GRANADA - ALBAYZIN		ELEMENTOS		Nº
Situación C/PZ. PLAZA DEL ABAD, 12.				
ENTORNO		V	D	I
E. ACTUAL		ESPECIFICACIONES		
1	PAVIMENTACION	<input checked="" type="checkbox"/>		
2	MOBILIARIO URBANO			
3	INSTALACIONES <input type="checkbox"/> <input type="checkbox"/> <input type="checkbox"/> <input type="checkbox"/>			
4	EDIFICACION	<input checked="" type="checkbox"/>		
5	VISTAS <input checked="" type="checkbox"/> <input checked="" type="checkbox"/> <input type="checkbox"/> <input type="checkbox"/>			
6	PAISAJE	<input checked="" type="checkbox"/>		
	URBANO	<input checked="" type="checkbox"/>		
	NATURAL	<input checked="" type="checkbox"/>		
ELEMENTO		E. ACTUAL		
ESPECIFICACIONES				
7	<b>EXTERIOR</b> * FACHADA	<input checked="" type="checkbox"/>		
8	ALTURA <input type="checkbox"/> <input checked="" type="checkbox"/> <input checked="" type="checkbox"/> <input checked="" type="checkbox"/> <input type="checkbox"/> 5+			
9	ZOCALO			
10	CERRAJERIA <input checked="" type="checkbox"/> <input checked="" type="checkbox"/> <input type="checkbox"/> <input type="checkbox"/>			
11	CARPINTERIA <input checked="" type="checkbox"/> <input checked="" type="checkbox"/> <input type="checkbox"/> <input type="checkbox"/>			
12	PORTADA <input type="checkbox"/> <input type="checkbox"/> <input type="checkbox"/> <input type="checkbox"/>			
13	TORREON	<input checked="" type="checkbox"/>		
14	GALERIA			
15	MIRADOR	<input checked="" type="checkbox"/>		
16	FRENTE COMERCIAL			
17	* CUBIERTA	<input checked="" type="checkbox"/>		
18	FORMA <input checked="" type="checkbox"/> <input checked="" type="checkbox"/> <input type="checkbox"/> <input type="checkbox"/>			
19	MATERIAL <input checked="" type="checkbox"/> <input checked="" type="checkbox"/> <input type="checkbox"/> <input type="checkbox"/>			
20	ALERO <input checked="" type="checkbox"/> <input checked="" type="checkbox"/> <input type="checkbox"/> <input type="checkbox"/>			
21	CORNISA <input type="checkbox"/> <input type="checkbox"/> <input type="checkbox"/> <input type="checkbox"/>			
22	REMATES CORONACION			
23	<b>INTERIOR</b> * ACCESOS			
24	PUERTAS <input type="checkbox"/> <input type="checkbox"/> <input type="checkbox"/> <input type="checkbox"/>			
25	ZAGUAN			
26	ACCESO <input type="checkbox"/> <input type="checkbox"/>			
27	DECORACION			
28	PAVIMENTOS <input type="checkbox"/> <input type="checkbox"/> <input type="checkbox"/> <input type="checkbox"/>			
29	* PATIO			
30	FORMA <input type="checkbox"/> <input type="checkbox"/> <input type="checkbox"/> <input type="checkbox"/>			
31	PERISTILADO <input type="checkbox"/> <input type="checkbox"/> <input type="checkbox"/> <input type="checkbox"/>			
32	ALTURAS <input type="checkbox"/> <input type="checkbox"/> <input type="checkbox"/> <input type="checkbox"/>			
33	ESTRUCTURA <input type="checkbox"/> <input type="checkbox"/> <input type="checkbox"/> <input type="checkbox"/> <input type="checkbox"/> <input type="checkbox"/> <input type="checkbox"/>			
34	DECORACION <input type="checkbox"/> <input type="checkbox"/> <input type="checkbox"/> <input type="checkbox"/> <input type="checkbox"/> <input type="checkbox"/>			
35	PAVIMENTOS <input type="checkbox"/> <input type="checkbox"/> <input type="checkbox"/> <input type="checkbox"/>			
36	PASO A HUERTA JARDIN			
37	AGUA <input type="checkbox"/> <input type="checkbox"/> <input type="checkbox"/> <input type="checkbox"/> <input type="checkbox"/>			
38	* ESCALERA			
39	TRAMOS <input type="checkbox"/> <input type="checkbox"/> <input type="checkbox"/>			
40	NUMERO <input type="checkbox"/> <input type="checkbox"/> <input type="checkbox"/> <input type="checkbox"/>			
41	CUBIERTA <input type="checkbox"/> <input type="checkbox"/> <input type="checkbox"/> <input type="checkbox"/>			
42	DECORACION <input type="checkbox"/> <input type="checkbox"/> <input type="checkbox"/>			
43	PAVIMENTOS			
44	* ESTANCIAS			
45	ORGANIZACION <input type="checkbox"/> <input type="checkbox"/>			
46	INSTALACIONES <input type="checkbox"/> <input type="checkbox"/> <input type="checkbox"/> <input type="checkbox"/>			
47	DECORACION <input type="checkbox"/> <input type="checkbox"/> <input type="checkbox"/> <input type="checkbox"/> <input type="checkbox"/>			
48	SOLADOS			
49	* ADENDAS			
50	ALTURA <input type="checkbox"/> <input type="checkbox"/> <input type="checkbox"/>			
51	ADOSADO <input type="checkbox"/> <input type="checkbox"/>			
52	EXENTO			
53	<b>JARDIN - HUERTO</b>			
54	* ORGANIZACION			
55	ACCESO <input checked="" type="checkbox"/> <input checked="" type="checkbox"/> <input checked="" type="checkbox"/>			
56	NIVELES <input type="checkbox"/> <input checked="" type="checkbox"/> <input checked="" type="checkbox"/> <input type="checkbox"/>			
57	ORGANIZACION <input type="checkbox"/> <input checked="" type="checkbox"/> <input checked="" type="checkbox"/>			
58	PAVIMENTOS			
59	RELACION VIV.			
60	* PLANTACION			
61	ORGANIZACION <input type="checkbox"/> <input type="checkbox"/>			
62	PLANTAS <input checked="" type="checkbox"/> <input checked="" type="checkbox"/> <input checked="" type="checkbox"/> <input checked="" type="checkbox"/> <input checked="" type="checkbox"/>			
63	* AGUA			
64	RIEGO <input type="checkbox"/> <input type="checkbox"/> <input type="checkbox"/>			
65	* CONSTRUCCIONES			
66	ARQUITECTURA <input type="checkbox"/> <input type="checkbox"/> <input type="checkbox"/> <input type="checkbox"/> <input type="checkbox"/>			
67	<b>USO</b>			
68	<b>ACCESIBILIDAD</b>			
69	PROPUESTA DE ACTUACION			
70	PROPUESTA DE DECLARACION			
71	OBSERVACIONES			
Actualmente pertenece al Carmen de San Agustin.				
				COLOR N°
				Cal

O. IDENTIFICACION

CLAVES	NIV. PROT.	GRADO
	2	1

I. DATOS SOBRE EL BIEN OBJETO DE CATALOGACION

1º. DENOMINACION (PRINCIPAL  , ACCESORIA  ).

2º. LOCALIZACION a) AND. b)GR. c)GR. UBICACION: Plaza del Abad, 11

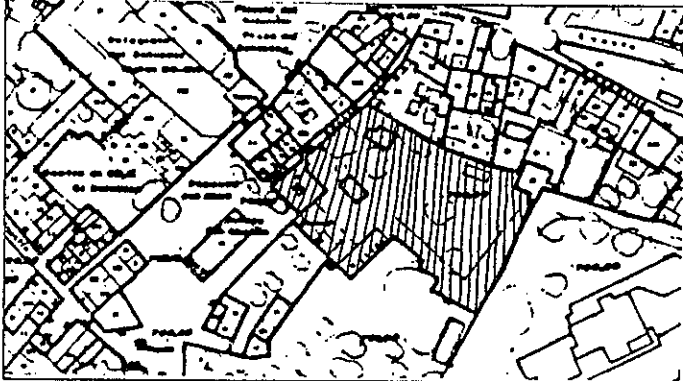
3º. USO VIVIENDA UNIFAMILIAR

4º. DESCRIPCION: (INMUEBLE  , PARTES P y A art. 11.2.  , ENTORNO art.11.2.  ,

5º EPOCA

AUTOR



TIPO DE REFERENCIA 01



DESCRIPCION

Casa patio que conserva columnas zapatas, y galerias moriscas. Se realizaron obras de rehabilitación en su interior muy duras pero intentando conservar los elementos de valor.

Fachada con dos cuerpos de alzado en esquina, composición irregular y cubierta inclinada de teja. Pertenece a la propiedad del Carmen Rodriguez Acosta.



6º BIBLIOGRAFIA Y DOCUMENTACION GRAFICA

Ver: " Albayzín-Documentación "

7º ESTADO DE CONSERVACION Degradado

PARTES QUE FALTAN:

RESTAURACIONES:

8º OBSERVACIONES.

Inter: No

II. SITUACION JURIDICA.

1. TITULAR DPROPIEDAD a) N y Ap.ORS.

b) DOM.

2. USUARIOS. Aa) N y Ap. ORS.

Ab) DOM.

III. DATOS ADMINISTRATIVOS

1º. EXPEDIENTE N°.

2º. INCOACION FECHAS

3º. PROTECCION PGOU:

2

Situación  Pz. Abad, 11

ENTORNO		V	D	I	E. ACTUAL	ESPECIFICACIONES
1	PAVIMENTACION				Plaza de empedrado con cantos grandes semiembutidos.	Reposición y reparación con nivelado de empedrado actual.
2	MOBILIARIO URBANO					
3	INSTALACIONES <input type="checkbox"/> <input type="checkbox"/> <input type="checkbox"/> <input type="checkbox"/>					
4	EDIFICACION					
5	VISTAS <input type="checkbox"/> <input checked="" type="checkbox"/> <input type="checkbox"/> <input type="checkbox"/>					
6	PAISAJE URBANO NATURAL					
ELEMENTO		V	D	I	E. ACTUAL	ESPECIFICACIONES
<b>EXTERIOR</b> * FACHADA					Gris. Encalado. Sencilla. Cuarterones. Remate de esquina con jornacinas con un Cristo, enfatizando balcón con zapatas de escayola.  Madera lisa en esquina.	Mantenimiento de fachada. Eliminar cables. Bajante de Zinc Estudiar posibilidad de cambiar encalado.
7	ALTURA <input type="checkbox"/> <input checked="" type="checkbox"/> <input type="checkbox"/> <input type="checkbox"/> <input type="checkbox"/> <input type="checkbox"/>					
8	ZOCALO					
9	COLOR					
10	CERRAJERIA <input type="checkbox"/> <input checked="" type="checkbox"/> <input checked="" type="checkbox"/> <input type="checkbox"/>					
11	CARPINTERIA <input type="checkbox"/> <input checked="" type="checkbox"/> <input type="checkbox"/> <input type="checkbox"/>					
12	PORTADA <input type="checkbox"/> <input checked="" type="checkbox"/> <input type="checkbox"/>					
13	TORREON					
14	GALERIA					
15	MIRADOR					
16	PRENTE COMERCIAL					
* CUBIERTA						
17	FORMA <input type="checkbox"/> <input checked="" type="checkbox"/> <input type="checkbox"/> <input type="checkbox"/>					
18	MATERIAL <input type="checkbox"/> <input checked="" type="checkbox"/> <input type="checkbox"/> <input type="checkbox"/>					
19	ALERO <input type="checkbox"/> <input checked="" type="checkbox"/> <input type="checkbox"/> <input type="checkbox"/>					
20	CORNISA <input type="checkbox"/> <input type="checkbox"/> <input type="checkbox"/> <input type="checkbox"/>					
21	REMATES CORONACION					
<b>INTERIOR</b> * ACCESOS						
22	PUERTAS <input type="checkbox"/> <input type="checkbox"/> <input type="checkbox"/> <input type="checkbox"/>					
23	ZAGUAN					
24	ACCESO <input type="checkbox"/> <input type="checkbox"/>					
25	DECORACION					
26	PAVIMENTOS <input type="checkbox"/> <input type="checkbox"/> <input type="checkbox"/>					
* PATIO						
27	FORMA <input type="checkbox"/> <input type="checkbox"/> <input type="checkbox"/> <input type="checkbox"/>					
28	PERISTILADO <input type="checkbox"/> <input type="checkbox"/> <input type="checkbox"/> <input type="checkbox"/>					
29	ALTURAS <input type="checkbox"/> <input type="checkbox"/> <input type="checkbox"/> <input type="checkbox"/>					
30	ESTRUCTURA <input type="checkbox"/> <input type="checkbox"/> <input type="checkbox"/> <input type="checkbox"/> <input type="checkbox"/> <input type="checkbox"/> <input type="checkbox"/>					
31	DECORACION <input type="checkbox"/> <input type="checkbox"/> <input type="checkbox"/> <input type="checkbox"/> <input type="checkbox"/> <input type="checkbox"/>					
32	PAVIMENTOS <input type="checkbox"/> <input type="checkbox"/> <input type="checkbox"/>					
33	PASO A HUERTA JARDIN					
34	AGUA <input type="checkbox"/> <input type="checkbox"/> <input type="checkbox"/> <input type="checkbox"/> <input type="checkbox"/>					
* ESCALERA						
35	TRAMOS <input type="checkbox"/> <input type="checkbox"/> <input type="checkbox"/>					
36	NUMERO <input type="checkbox"/> <input type="checkbox"/> <input type="checkbox"/> <input type="checkbox"/>					
37	CUBIERTA <input type="checkbox"/> <input type="checkbox"/> <input type="checkbox"/>					
38	DECORACION <input type="checkbox"/> <input type="checkbox"/> <input type="checkbox"/>					
39	PAVIMENTOS					
* ESTANCIAS						
40	ORGANIZACION <input type="checkbox"/> <input type="checkbox"/>					
41	INSTALACIONES <input type="checkbox"/> <input type="checkbox"/> <input type="checkbox"/> <input type="checkbox"/>					
42	DECORACION <input type="checkbox"/> <input type="checkbox"/> <input type="checkbox"/> <input type="checkbox"/> <input type="checkbox"/>					
43	SOLADOS					
* ADENDAS						
44	ALTURA <input type="checkbox"/> <input type="checkbox"/> <input type="checkbox"/>					
45	ADOSADO <input type="checkbox"/> <input type="checkbox"/>					
46	EXENTO					
<b>JARDIN - HUERTO</b>						
* ORGANIZACION						
47	ACCESO <input type="checkbox"/> <input type="checkbox"/> <input type="checkbox"/>					
48	NIVELES <input type="checkbox"/> <input type="checkbox"/> <input type="checkbox"/> <input type="checkbox"/>					
49	ORGANIZACION <input type="checkbox"/> <input type="checkbox"/>					
50	PAVIMENTOS					
51	RELACION VIV.					
* PLANTACION						
52	ORGANIZACION <input type="checkbox"/> <input type="checkbox"/>					
53	PLANTAS <input type="checkbox"/> <input type="checkbox"/> <input type="checkbox"/> <input type="checkbox"/> <input type="checkbox"/>					
* AGUA						
54	RIEGO <input type="checkbox"/> <input type="checkbox"/> <input type="checkbox"/>					
* CONSTRUCCIONES						
55	ARQUITECTURA <input type="checkbox"/> <input type="checkbox"/> <input type="checkbox"/> <input type="checkbox"/>					
56	USO				VIVIENDA UNIFAMILIAR	
57	ACCESIBILIDAD					
58	PROPUESTA DE ACTUACION					
59	PROPUESTA DE DECLARACION					
60	OBSERVACIONES					

COLOR N°  
CAL

O. IDENTIFICACION

CLAVES	NIV. PROT.	GRADO
	4	1

I. DATOS SOBRE EL BIEN OBJETO DE CATALOGACION

1º. DENOMINACION (PRINCIPAL  , ACCESORIA  ).

2º. LOCALIZACION a) AND. b)GR. c)GR. UBICACION: San Agustín Alto. 4-6

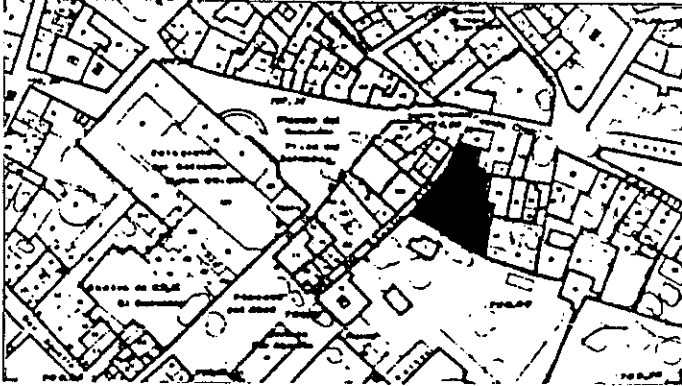
3º. USO VIVIENDA COLECTIVA

4º. DESCRIPCION: (INNUEBLE  , PARTES P y A art. 11.2.  , ENTORNO art.11.2.  ,

5º EPOCA



AUTOR

TIPO DE REFERENCIA D3/A1



DESCRIPCION

Dos cuerpos de alzado. Composición irregular, conjunto de edificaciones añadidas en torno a un patio/jardín.  
Muy transformadas. Arregaciones, falsificaciones, en intervenciones sin rigor.  
Aún queda restos donde es posible investigar.



6: BIBLIOGRAFIA Y DOCUMENTACION GRAFICA

Ver: " Albayzín-Documentación "

7: ESTADO DE CONSERVACION Aceptable

PARTES QUE FALTAN:

RESTAURACIONES:

8: OBSERVACIONES.

Inter: 2ª Vis: No

II.SITUACION JURIDICA.

1. TITULAR DPROPIEDAD a) N y Ap.ORS. Josefa Arganza Cerón

b) DOM.

2. USUARIOS. Aa) N y Ap. ORS.

Ab) DOM.

III.DATOS ADMINISTRATIVOS

1º. EXPEDIENTE Nº.

2º. INCOACION FECHAS

3º. PROTECCION PGOU:No catalogado

Situación C/Pa. San Agustín Alto, 4-6

ENTORNO		V	D	I	E. ACTUAL	ESPECIFICACIONES	
1	PAVIMENTACION	<input checked="" type="checkbox"/>	<input checked="" type="checkbox"/>	<input type="checkbox"/>	Empedrado de canto rodado.  Farola de fundición.	Renovación empedrado.	
2	MOBILIARIO URBANO	<input checked="" type="checkbox"/>	<input checked="" type="checkbox"/>	<input type="checkbox"/>			
3	INSTALACIONES <input type="checkbox"/> A <input type="checkbox"/> D <input type="checkbox"/> O	<input checked="" type="checkbox"/>	<input checked="" type="checkbox"/>	<input type="checkbox"/>			
4	EDIFICACION	<input checked="" type="checkbox"/>	<input checked="" type="checkbox"/>	<input type="checkbox"/>			
5	VISTAS <input type="checkbox"/> A <input type="checkbox"/> C <input type="checkbox"/> B <input checked="" type="checkbox"/> O	<input checked="" type="checkbox"/>	<input checked="" type="checkbox"/>	<input type="checkbox"/>			
6	PAISAJE URBANO NATURAL	<input checked="" type="checkbox"/>	<input checked="" type="checkbox"/>	<input type="checkbox"/>			
ELEMENTO					E. ACTUAL	ESPECIFICACIONES	
<b>EXTERIOR</b> * FACHADA					Fachada encalada con huecos sin alinear distribuidos de forma irregular.  Un balcón volado con barandilla de forja.	Eliminar tirolesa en toda la fachada así como chapados y posible falsificación de arcos de herradura.	
7	ALTURA <input type="checkbox"/> 1 <input checked="" type="checkbox"/> 2 <input checked="" type="checkbox"/> 3 <input type="checkbox"/> 4 <input type="checkbox"/> 5+	<input checked="" type="checkbox"/>	<input checked="" type="checkbox"/>	<input type="checkbox"/>			
8	ZOCALO	<input checked="" type="checkbox"/>	<input checked="" type="checkbox"/>	<input type="checkbox"/>			
9	COLOR	<input checked="" type="checkbox"/>	<input checked="" type="checkbox"/>	<input type="checkbox"/>			
10	CERRAJERIA <input type="checkbox"/> F <input checked="" type="checkbox"/> X <input type="checkbox"/> P <input type="checkbox"/> O	<input checked="" type="checkbox"/>	<input checked="" type="checkbox"/>	<input type="checkbox"/>			
11	CARPINTERIA <input type="checkbox"/> M <input checked="" type="checkbox"/> H <input type="checkbox"/> O	<input checked="" type="checkbox"/>	<input checked="" type="checkbox"/>	<input type="checkbox"/>			
12	PORTADA <input type="checkbox"/> D <input checked="" type="checkbox"/> A <input checked="" type="checkbox"/> X	<input checked="" type="checkbox"/>	<input checked="" type="checkbox"/>	<input type="checkbox"/>			
13	TORREON	<input type="checkbox"/>	<input type="checkbox"/>	<input type="checkbox"/>			
14	GALERIA	<input type="checkbox"/>	<input type="checkbox"/>	<input type="checkbox"/>			
15	MIRADOR	<input type="checkbox"/>	<input type="checkbox"/>	<input type="checkbox"/>			
16	FRENTE COMERCIAL	<input type="checkbox"/>	<input type="checkbox"/>	<input type="checkbox"/>			
* CUBIERTA							
17	FORMA <input type="checkbox"/> I <input checked="" type="checkbox"/> T <input type="checkbox"/> A	<input checked="" type="checkbox"/>	<input checked="" type="checkbox"/>	<input type="checkbox"/>			
18	MATERIAL <input type="checkbox"/> T <input checked="" type="checkbox"/> m <input checked="" type="checkbox"/> Th <input type="checkbox"/> O	<input checked="" type="checkbox"/>	<input checked="" type="checkbox"/>	<input type="checkbox"/>			
19	ALERO <input type="checkbox"/> M <input type="checkbox"/> F <input checked="" type="checkbox"/> P	<input checked="" type="checkbox"/>	<input checked="" type="checkbox"/>	<input type="checkbox"/>			
20	CORNISA <input type="checkbox"/> C <input type="checkbox"/> P <input type="checkbox"/> O	<input type="checkbox"/>	<input type="checkbox"/>	<input type="checkbox"/>			
21	REMATES CORONACION	<input type="checkbox"/>	<input type="checkbox"/>	<input type="checkbox"/>			
<b>INTERIOR</b> * ACCESOS							Eliminar la proliferación de azulejos falsificados y elementos denominados "Albayzineros".  En cambio investigar restos de galería en lateral izquierdo y jabalcones de ella.  Por ahí se puede encontrar restos originarios.
22	PUERTAS <input type="checkbox"/> 1 <input type="checkbox"/> 2 <input type="checkbox"/> O	<input type="checkbox"/>	<input type="checkbox"/>	<input type="checkbox"/>			
23	ZAGUAN	<input type="checkbox"/>	<input type="checkbox"/>	<input type="checkbox"/>			
24	ACCESO <input type="checkbox"/> E <input type="checkbox"/> O	<input type="checkbox"/>	<input type="checkbox"/>	<input type="checkbox"/>			
25	DECORACION	<input type="checkbox"/>	<input type="checkbox"/>	<input type="checkbox"/>			
26	PAVIMENTOS <input type="checkbox"/> C <input type="checkbox"/> Cr <input type="checkbox"/> O	<input type="checkbox"/>	<input type="checkbox"/>	<input type="checkbox"/>			
* PATIO							
27	FORMA <input type="checkbox"/> C <input type="checkbox"/> R <input type="checkbox"/> O	<input type="checkbox"/>	<input type="checkbox"/>	<input type="checkbox"/>			
28	PERISTILADO <input type="checkbox"/> 1 <input type="checkbox"/> 2 <input type="checkbox"/> 3 <input type="checkbox"/> 4	<input type="checkbox"/>	<input type="checkbox"/>	<input type="checkbox"/>			
29	ALTURAS <input type="checkbox"/> 1 <input type="checkbox"/> 2 <input type="checkbox"/> 3+	<input type="checkbox"/>	<input type="checkbox"/>	<input type="checkbox"/>			
30	ESTRUCTURA <input type="checkbox"/> D <input type="checkbox"/> A <input type="checkbox"/> C <input type="checkbox"/> P <input type="checkbox"/> Em <input type="checkbox"/> Z	<input type="checkbox"/>	<input type="checkbox"/>	<input type="checkbox"/>			
31	DECORACION <input type="checkbox"/> E <input type="checkbox"/> P <input type="checkbox"/> Pd <input type="checkbox"/> C <input type="checkbox"/> Cm	<input type="checkbox"/>	<input type="checkbox"/>	<input type="checkbox"/>			
32	PAVIMENTOS <input type="checkbox"/> C <input type="checkbox"/> Cr <input type="checkbox"/> O	<input type="checkbox"/>	<input type="checkbox"/>	<input type="checkbox"/>			
33	PASO A HUERTA JARDIN	<input type="checkbox"/>	<input type="checkbox"/>	<input type="checkbox"/>			
34	AGUA <input type="checkbox"/> F <input type="checkbox"/> A <input type="checkbox"/> Ar <input type="checkbox"/> P	<input type="checkbox"/>	<input type="checkbox"/>	<input type="checkbox"/>			
* ESCALERA							
35	TRAMOS <input type="checkbox"/> 1 <input type="checkbox"/> 2 <input type="checkbox"/> 3	<input type="checkbox"/>	<input type="checkbox"/>	<input type="checkbox"/>			
36	NUMERO <input type="checkbox"/> P <input type="checkbox"/> 1 <input type="checkbox"/> 2 <input type="checkbox"/> +	<input type="checkbox"/>	<input type="checkbox"/>	<input type="checkbox"/>			
37	CUBIERTA <input type="checkbox"/> A <input type="checkbox"/> B <input type="checkbox"/> A <input type="checkbox"/> L	<input type="checkbox"/>	<input type="checkbox"/>	<input type="checkbox"/>			
38	DECORACION <input type="checkbox"/> B <input type="checkbox"/> P <input type="checkbox"/> E	<input type="checkbox"/>	<input type="checkbox"/>	<input type="checkbox"/>			
39	PAVIMENTOS	<input type="checkbox"/>	<input type="checkbox"/>	<input type="checkbox"/>			
* ESTANCIAS							
40	ORGANIZACION <input type="checkbox"/> O <input type="checkbox"/> T	<input type="checkbox"/>	<input type="checkbox"/>	<input type="checkbox"/>			
41	INSTALACIONES <input type="checkbox"/> H <input type="checkbox"/> C <input type="checkbox"/> T <input type="checkbox"/> A	<input type="checkbox"/>	<input type="checkbox"/>	<input type="checkbox"/>			
42	DECORACION <input type="checkbox"/> P <input type="checkbox"/> C <input type="checkbox"/> P <input type="checkbox"/> A <input type="checkbox"/> Ar	<input type="checkbox"/>	<input type="checkbox"/>	<input type="checkbox"/>			
43	SOLADOS	<input type="checkbox"/>	<input type="checkbox"/>	<input type="checkbox"/>			
* ADENDAS							
44	ALTURA <input type="checkbox"/> 1 <input type="checkbox"/> 2 <input type="checkbox"/> +	<input type="checkbox"/>	<input type="checkbox"/>	<input type="checkbox"/>			
45	ADOSADO <input type="checkbox"/> L <input type="checkbox"/> T	<input type="checkbox"/>	<input type="checkbox"/>	<input type="checkbox"/>			
46	EXENTO	<input type="checkbox"/>	<input type="checkbox"/>	<input type="checkbox"/>			
<b>JARDIN - HUERTO</b>							
* ORGANIZACION							
47	ACCESO <input type="checkbox"/> V <input type="checkbox"/> P <input type="checkbox"/> A	<input type="checkbox"/>	<input type="checkbox"/>	<input type="checkbox"/>			
48	NIVELES <input type="checkbox"/> 1 <input type="checkbox"/> 2 <input type="checkbox"/> 3 <input type="checkbox"/> +	<input type="checkbox"/>	<input type="checkbox"/>	<input type="checkbox"/>			
49	ORGANIZACION <input type="checkbox"/> F <input type="checkbox"/> L	<input type="checkbox"/>	<input type="checkbox"/>	<input type="checkbox"/>			
50	PAVIMENTOS	<input type="checkbox"/>	<input type="checkbox"/>	<input type="checkbox"/>			
51	RELACION VIV.	<input type="checkbox"/>	<input type="checkbox"/>	<input type="checkbox"/>			
* PLANTACION							
52	ORGANIZACION <input type="checkbox"/> F <input type="checkbox"/> L	<input type="checkbox"/>	<input type="checkbox"/>	<input type="checkbox"/>			
53	PLANTAS <input type="checkbox"/> A <input type="checkbox"/> Ar <input type="checkbox"/> P <input type="checkbox"/> F <input type="checkbox"/> O	<input type="checkbox"/>	<input type="checkbox"/>	<input type="checkbox"/>			
* AGUA							
54	RIEGO <input type="checkbox"/> A <input type="checkbox"/> A <input type="checkbox"/> P	<input type="checkbox"/>	<input type="checkbox"/>	<input type="checkbox"/>			
* CONSTRUCCIONES							
55	ARQUITECTURA <input type="checkbox"/> P <input type="checkbox"/> P <input type="checkbox"/> A <input type="checkbox"/> C <input type="checkbox"/> O	<input type="checkbox"/>	<input type="checkbox"/>	<input type="checkbox"/>			
56	USO	VIVIENDA COLECTIVA					
57	ACCESIBILIDAD						
58	PROPUESTA DE ACTUACION						
59	PROPUESTA DE DECLARACION						
60	OBSERVACIONES						

COLOR N°  
CAL



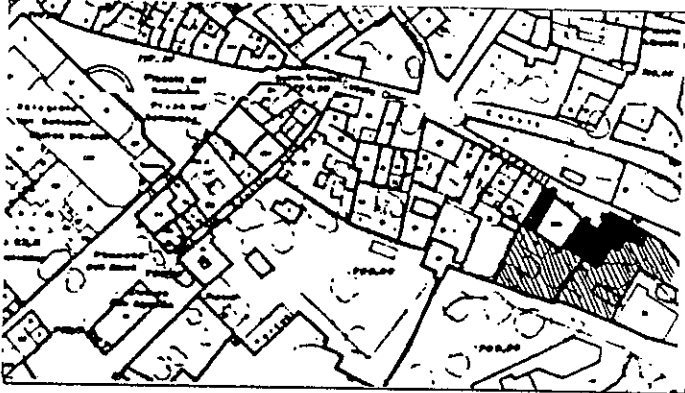
0. IDENTIFICACION

CLAVES	NIV. PROT.	GRADO
	4	1



1. DATOS SOBRE EL BIEN OBJETO DE CATALOGACION

- 1°. DENOMINACION (PRINCIPAL  , ACCESORIA  ).
- 2°. LOCALIZACION a) AND. b)GR. c)GR. UBICACION: Carril de San Agustín, 14-16
- 3°. USO VIVIENDA UNIFAMILIAR
- 4°. DESCRIPCION: (INMUEBLE  , PARTES P y A art. 11.2.  , ENTORNO art.11.2.  ,
- 5° EPOCA AUTOR

TIPO DE REFERENCIA D2/F



**DESCRIPCION**  
 Carmen de San Francisco. Edificación de dos cuerpos de alzado y sobre torre/mirador. Composición irregular de huecos. Se han realizado obras de rehabilitación muy duras por lo que es posible decir que sus elementos de interés serán falsificaciones. Interés en el jardín, con alberca. Organización en tres paratas y vista de valor.



6° BIBLIOGRAFIA Y DOCUMENTACION GRAFICA

Ver: " Albayzín-Documentación "

7° ESTADO DE CONSERVACION Aceptable

PARTES QUE FALTAN:

RESTAURACIONES:

8° OBSERVACIONES.

II. SITUACION JURIDICA.

1. TITULAR DPROPIEDAD a) N y Ap.ORS. Manuela Albardias González b) DOM.

2. USUARIOS. Aa) N y Ap. ORS. Ab) DOM.

III. DATOS ADMINISTRATIVOS

- 1°. EXPEDIENTE N°.
- 2°. INCOACION FECHAS
- 3°. PROTECCION PGOU. No catalogado

Situación C/D Carril de San Agustín, 14-16

	ENTORNO	V	D	I	E. ACTUAL	ESPECIFICACIONES		
1	PAVIMENTACION	X			Empedrado canto rodado.	Mantenimiento de pavimentación.		
2	MOBILIARIO URBANO	X						
3	INSTALACIONES <input type="checkbox"/> A <input checked="" type="checkbox"/> D <input type="checkbox"/> O	X						
4	EDIFICACION	X						
5	VISTAS <input type="checkbox"/> A <input checked="" type="checkbox"/> C <input type="checkbox"/> B <input checked="" type="checkbox"/> O <input checked="" type="checkbox"/> X	X						
6	PAISAJE	X						
	URBANO	X						
	NATURAL	X						
ELEMENTO					E. ACTUAL	ESPECIFICACIONES		
7	<b>EXTERIOR</b> * FACHADA				Canecillos tallados.	Mantenimeinto de fachada. Quedan restos de ladrillo visto. Estudiar la posibilidad de suprimir el encalado.		
8	ALTURA <input type="checkbox"/> 1 <input checked="" type="checkbox"/> 2 <input checked="" type="checkbox"/> 3 <input type="checkbox"/> 4 <input type="checkbox"/> 5+	X						
9	ZOCALO			X				
10	CERRAJERIA <input type="checkbox"/> F <input checked="" type="checkbox"/> F <input type="checkbox"/> O	X						
11	CARPINTERIA <input type="checkbox"/> M <input checked="" type="checkbox"/> H <input type="checkbox"/> O	X						
12	PORTADA <input type="checkbox"/> D <input checked="" type="checkbox"/> A	X						
13	TORREON	X						
14	GALERIA							
15	MIRADOR							
16	FRENTE COMERCIAL							
17	* CUBIERTA							
18	FORMA <input type="checkbox"/> I <input type="checkbox"/> T <input type="checkbox"/> A	X						
19	MATERIAL <input type="checkbox"/> Tm <input type="checkbox"/> Th <input type="checkbox"/> O	X						
20	ALERO <input type="checkbox"/> M <input type="checkbox"/> F <input type="checkbox"/> P	X						
21	CORNISA <input type="checkbox"/> C <input type="checkbox"/> P <input type="checkbox"/> O	X						
22	REMATES CORONACION							
22	<b>INTERIOR</b> * ACCESOS						Sin patio.	Interior transformado, rehabilitado hace aproximadamente diez años.
23	PUERTAS <input type="checkbox"/> 1 <input checked="" type="checkbox"/> 2 <input type="checkbox"/> O			X				
24	ZAGUAN							
25	ACCESO <input type="checkbox"/> E <input type="checkbox"/> O <input checked="" type="checkbox"/> X			X				
26	DECORACION							
27	PAVIMENTOS <input type="checkbox"/> C <input type="checkbox"/> Cr <input type="checkbox"/> O <input checked="" type="checkbox"/> X			X				
28	* PATIO							
29	FORMA <input type="checkbox"/> C <input type="checkbox"/> R <input type="checkbox"/> O							
30	PERISTILADO <input type="checkbox"/> 1 <input type="checkbox"/> 2 <input type="checkbox"/> 3 <input type="checkbox"/> 4							
31	ALTURAS <input type="checkbox"/> 1 <input type="checkbox"/> 2 <input type="checkbox"/> 3+							
32	ESTRUCTURA <input type="checkbox"/> D <input type="checkbox"/> A <input type="checkbox"/> C <input type="checkbox"/> P <input type="checkbox"/> Pm <input type="checkbox"/> Z							
33	DECORACION <input type="checkbox"/> E <input type="checkbox"/> P <input type="checkbox"/> Fd <input type="checkbox"/> C <input type="checkbox"/> Cm							
34	PAVIMENTOS <input type="checkbox"/> C <input type="checkbox"/> Cr <input type="checkbox"/> O							
35	PASO A HUERTA JARDIN							
36	AGUA <input type="checkbox"/> F <input type="checkbox"/> A <input checked="" type="checkbox"/> Ar <input type="checkbox"/> P	X						
37	* ESCALERA							
38	TRAMOS <input type="checkbox"/> 1 <input type="checkbox"/> 2 <input type="checkbox"/> 3							
39	NUMERO <input type="checkbox"/> P <input type="checkbox"/> 1 <input type="checkbox"/> 2 <input type="checkbox"/> +							
40	CUBIERTA <input type="checkbox"/> A <input type="checkbox"/> B <input type="checkbox"/> A1							
41	DECORACION <input type="checkbox"/> B <input type="checkbox"/> P <input type="checkbox"/> E							
42	PAVIMENTOS							
43	* ESTANCIAS							
44	ORGANIZACION <input type="checkbox"/> O <input checked="" type="checkbox"/> T <input type="checkbox"/> X			X				
45	INSTALACIONES <input type="checkbox"/> H <input type="checkbox"/> C <input type="checkbox"/> T <input type="checkbox"/> A							
46	DECORACION <input type="checkbox"/> P <input type="checkbox"/> C <input type="checkbox"/> P <input type="checkbox"/> A1 <input type="checkbox"/> Ar							
47	SOLADOS							
48	* ADENDAS							
49	ALTURA <input type="checkbox"/> 1 <input type="checkbox"/> 2 <input type="checkbox"/> +							
50	ADOSADO <input type="checkbox"/> L <input type="checkbox"/> T							
51	EXENTO							
52	<b>JARDIN - HUERTO</b>				Con un eje en parata de abajo. Empedrado granadino. Arboles de desarrollo normal.	Conservar organización básica del jardín. Mantener paratas, alberca y eje de jardín en parata baja.		
53	* ORGANIZACION							
54	ACCESO <input checked="" type="checkbox"/> V <input type="checkbox"/> P <input type="checkbox"/> A	X						
55	NIVELES <input type="checkbox"/> 1 <input type="checkbox"/> 2 <input type="checkbox"/> 3 <input type="checkbox"/> +	X						
56	ORGANIZACION <input type="checkbox"/> F <input type="checkbox"/> L <input checked="" type="checkbox"/> X	X						
57	PAVIMENTOS <input type="checkbox"/> F <input type="checkbox"/> L <input checked="" type="checkbox"/> X	X						
58	RELACION VIV.	X						
59	* PLANTACION							
60	ORGANIZACION <input type="checkbox"/> F <input type="checkbox"/> L <input checked="" type="checkbox"/> X	X						
61	PLANTAS <input type="checkbox"/> A <input type="checkbox"/> Ar <input checked="" type="checkbox"/> P <input checked="" type="checkbox"/> X <input checked="" type="checkbox"/> F <input checked="" type="checkbox"/> O <input checked="" type="checkbox"/> X	X						
62	* AGUA							
63	RIEGO <input checked="" type="checkbox"/> A <input checked="" type="checkbox"/> A1 <input type="checkbox"/> P	X						
64	* CONSTRUCCIONES							
65	ARQUITECTURA <input type="checkbox"/> P <input type="checkbox"/> P1 <input type="checkbox"/> A1 <input type="checkbox"/> C <input type="checkbox"/> O							
56	USO				VIVIENDA UNIFAMILIAR			
57	ACCESIBILIDAD							
58	PROPUESTA DE ACTUACION							
59	PROPUESTA DE DECLARACION							
60	OBSERVACIONES							

COLOR N°  
CAL

# PLAN ESPECIAL DEL ALBAYZIN DE GRANADA

## CATALOGO

**NOTA.—** El grado asignado a cada elemento tiene caracter indicativo. El Ayuntamiento, de oficio o a instancia del interesado, podrá proponer la modificación del grado de catalogación de un inmueble, a la vista de la documentación informativa aportada en la solicitud de licencia.

Distrito


8

Seccion

3

Manzana

30



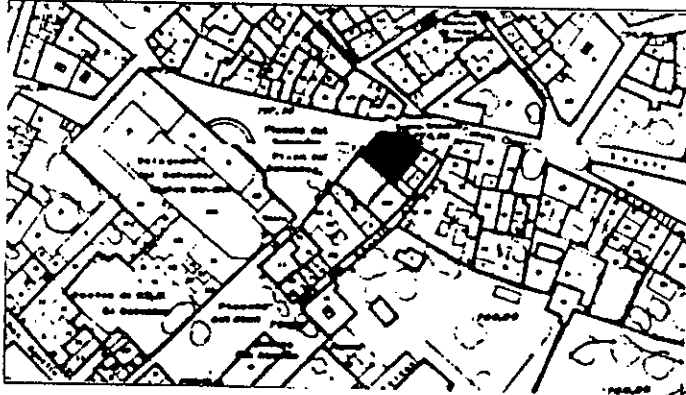
O. IDENTIFICACION

CLAVES	NIV. PROT.	GRADO
	2	3

I. DATOS SOBRE EL BIEN OBJETO DE CATALOGACION



- 1°. DENOMINACION (PRINCIPAL  , ACCESORIA  ).
- 2°. LOCALIZACION a) AND. b)GR. c)GR. UBICACION: Plaza del Salvador, 11/12.
- 3°. USO Residencial colectivo y c6mmercial.
- 4°. DESCRIPCION: (INMUEBLE  , PARTES P y A art. 11.2.  , ENTORNO art.11.2.  ,
- 5° EPOCA AUTOR

TIPO DE REFERENCIA D 1



DESCRIPCION

Edificaci6n de dos plantas con disposici6n irregular de huecos en fachada. Balcones en planta - alta con cerrajería de cuadraditos. Alero de canecillos de madera labrados.



6: BIBLIOGRAFIA Y DOCUMENTACION GRAFICA

7: ESTADO DE CONSERVACION Degradado  
PARTES QUE FALTAN:

RESTAURACIONES:

8: OBSERVACIONES.

II. SITUACION JURIDICA.

- 1. TITULAR DPROPIEDAD a) N y Ap.ORS. Fidel Joya L6pez b) DOM.
- 2. USUARIOS. Aa) N y Ap. ORS. Ab) DOM.

III. DATOS ADMINISTRATIVOS

- 1°. EXPEDIENTE N°.
- 2°. INCOACION FECHAS
- 3°. PROTECCION PGOU: No catalogado

GRANADA - ALBAYZIN		ELEMENTOS		N°		
situación C/PZ.		Plaza del Salvador, 11/12				
ENTORNO		V	D	I	E. ACTUAL	ESPECIFICACIONES
1	PAVIMENTACION	X			Empedrado granadino.	
2	MOBILIARIO URBANO	X				
3	INSTALACIONES [A] [D] [O]	X				
4	EDIFICACION	X				
5	VISTAS [A] [C] [B] [O] [X]	X				
6	PAISAJE URBANO NATURAL	X				
ELEMENTO		V	D	I	E. ACTUAL	ESPECIFICACIONES
<b>EXTERIOR</b> * FACHADA						
7	ALTURA [1] [2] [3] [4] [5+]	X			Cemento pintado color negro. Mortero basto. De cuadraditos decorativos. De carácter en balcones. Existe una puerta de hierro negra degradante.  Formada sobre peristilo bajo formado por tres pies derechos de madera con zapatas, una de ellas decorada.  Balaustrada posiblemente embutida en muros en planta alta.  De madera formado por canecillos diferenciados en dos tipos, pero ambos en madera.	Restauración de fachada. Conservación y restauración de cerrajerías y carpinterías. Eliminación zócalo degradante.
8	ZOCALO	X				
9	COLOR	X				
10	CERRAJERIA [Fo] [X] [E] [O]	X				
11	CARPINTERIA [M] [X] [H] [O]	X				
12	PORTADA [D] [A]	X				
13	TORREON					
14	GALERIA	X				
15	MIRADOR					
16	FRENTE COERCIAL					
* CUBIERTA						
17	FORMA [I] [X] [T] [A]	X				
18	MATERIAL [M] [X] [T] [H] [O]	X				
19	ALERO [M] [X] [F] [P]	X				
20	CORNISA [C] [P] [O]	X				
21	REMATES CORONACION					
<b>INTERIOR</b> * ACCESOS						
22	PUERTAS [I] [X] [2] [X] [O]	X	X		Principal sin puerta exterior. Se accede en quiebro a patio.	Tratamiento de pavimentaciones y texturas s/ tipo arq.
23	ZACUAN	X				
24	ACCESO [E] [O] [X]	X				
25	DECORACION					
26	PAVIMENTOS [C] [Cr] [O] [X]	X				
* PATIO						
27	FORMA [C] [R] [O] [X]	X				
28	PERISTILADO [1] [X] [2] [3] [4]	X				
29	ALTURAS [1] [2] [3+]	X				
30	ESTRUCTURA [D] [X] [A] [C] [P] [Pm] [X] [Z] [X]	X				
31	DECORACION [E] [P] [Fd] [C] [Cm] [X]	X				
32	PAVIMENTOS [C] [Cr] [O] [X]	X				
33	PASO A HUERTA JARDIN					
34	AGUA [E] [A] [Ar] [P]					
* ESCALERA						
35	TRAMOS [1] [X] [2] [3]	X				
36	NUMERO [E] [X] [1] [2] [+]	X				
37	CUBIERTA [A] [B] [A] [L]					
38	DECORACION [B] [P] [E]					
39	PAVIMENTOS	X				
* ESTANCIAS						
40	ORGANIZACION [O] [T] [X]	X				
41	INSTALACIONES [H] [C] [T] [A]	X				
42	DECORACION [P] [C] [P] [A] [Ar]	X				
43	SOLADOS	X				
* ADENDAS						
44	ALTURA [1] [2] [+]					
45	ADOSADO [E] [T]					
46	EXENTO					
<b>JARDIN - HUERTO</b>						
* ORGANIZACION						
47	ACCESO [V] [P] [A]					
48	NIVELES [1] [2] [3] [+]					
49	ORGANIZACION [E] [L]					
50	PAVIMENTOS					
51	RELACION VIV.					
* PLANTACION						
52	ORGANIZACION [E] [L]					
53	PLANTAS [A] [Ar] [P] [P] [O]					
* AGUA						
54	RIEGO [A] [A] [P]					
* CONSTRUCCIONES						
55	ARQUITECTURA [P] [P] [A] [C] [O]					
56	USO				Doméstico colectivo	
57	ACCESIBILIDAD				Buena (Automóvil)	
58	PROPUESTA DE ACTUACION					
59	PROPUESTA DE DECLARACION					
60	OBSERVACIONES					

COLOR N°  
cal

O. IDENTIFICACION

CLAVES	NIV. PROT.	GRADO
	4	2

I. DATOS SOBRE EL BIEN OBJETO DE CATALOGACION

1°. DENOMINACION (PRINCIPAL  , ACCESORIA  ).

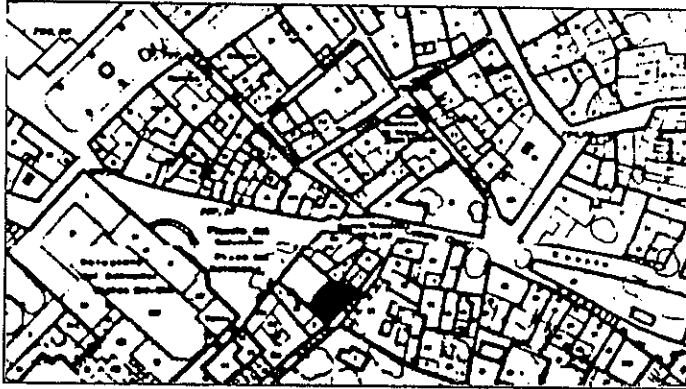
2°. LOCALIZACION a) AND. b)GR. c)GR. UBICACION: Calle San Agustín Alto, 9/11.

3°. USO Residencial colectivo.

4°. DESCRIPCION: (INMUEBLE  , PARTES P y A art. 11.2.  , ENTORNO art.11.2.  ,



5° EPOCA AUTOR

TIPO DE REFERENCIA D 2



DESCRIPCION

Edificación de tres plantas, con disposición regular de huecos ordenados segun dos ejes de composición. Estructura de fachada apilastrada en segunda y tercera planta y rehundida de una - - planta respecto a planta inferior. Alero de madera pintado color almagra.



6: BIBLIOGRAFIA Y DOCUMENTACION GRAFICA

7: ESTADO DE CONSERVACION Degradado  
PARTES QUE FALTAN:

RESTAURACIONES:

8: OBSERVACIONES.

II.SITUACION JURIDICA.

1. TITULAR DºPROPIEDAD a) N y Ap.ORS. Hortensia Peñarolla

b) DOM.

2. USUARIOS. Aa) N y Ap. ORS.

Ab) DOM.

III.DATOS ADMINISTRATIVOS

1°. EXPEDIENTE N°. 2°. INCOACION FECHAS

3°. PROTECCION PGOU: No catalogado

Situación C/PZ. Calle de San Agustín Alto, 9/11

	ENTORNO	V	D	I	E. ACTUAL	ESPECIFICACIONES		
1	PAVIMENTACION				Empedrado granadino.			
2	MOBILIARIO URBANO							
3	INSTALACIONES <input type="checkbox"/> A <input type="checkbox"/> D <input type="checkbox"/> O <input type="checkbox"/>							
4	EDIFICACION							
5	VISTAS <input type="checkbox"/> A <input type="checkbox"/> C <input type="checkbox"/> B <input type="checkbox"/> O <input type="checkbox"/>							
6	PAISAJE URBANO NATURAL							
	<b>ELEMENTO</b>				<b>E. ACTUAL</b>	<b>ESPECIFICACIONES</b>		
	<b>EXTERIOR</b> * FACHADA							
7	ALTURA <input type="checkbox"/> 1 <input type="checkbox"/> 2 <input checked="" type="checkbox"/> 3 <input type="checkbox"/> 4 <input type="checkbox"/> 5+	<input checked="" type="checkbox"/>			Disposición regular de huecos. Tiroleza color gris y cemento gris. Color: revoco de cal grasa blanco. Cerrajería: dos ventanas con lira y puerta de acceso. Carpintería; de madera pueya implantación (obras de rehabilitación).			
8	ZOCALO	<input checked="" type="checkbox"/>						
9	COLOR	<input checked="" type="checkbox"/>						
10	CERRAJERIA <input type="checkbox"/> Fo <input checked="" type="checkbox"/> X <input type="checkbox"/> F <input type="checkbox"/> O <input type="checkbox"/>	<input checked="" type="checkbox"/>						
11	CARPINTERIA <input checked="" type="checkbox"/> M <input checked="" type="checkbox"/> X <input type="checkbox"/> H <input type="checkbox"/> O <input type="checkbox"/>	<input checked="" type="checkbox"/>						
12	PORTADA <input type="checkbox"/> D <input type="checkbox"/> A <input type="checkbox"/>	<input checked="" type="checkbox"/>						
13	TORREON							
14	GALERIA							
15	MIRADOR							
16	FRENTE COMERCIAL							
	* CUBIERTA							
17	FORMA <input type="checkbox"/> I <input checked="" type="checkbox"/> T <input type="checkbox"/> X <input type="checkbox"/> A <input type="checkbox"/>	<input checked="" type="checkbox"/>					Terrazo desproporcionado.	
18	MATERIAL <input type="checkbox"/> T <input checked="" type="checkbox"/> m <input checked="" type="checkbox"/> X <input type="checkbox"/> T <input type="checkbox"/> h <input type="checkbox"/> O <input checked="" type="checkbox"/> X	<input checked="" type="checkbox"/>					Canes de madera tosocos pintados color almagra.	
19	ALERO <input checked="" type="checkbox"/> M <input checked="" type="checkbox"/> X <input type="checkbox"/> F <input type="checkbox"/> P <input type="checkbox"/>	<input checked="" type="checkbox"/>						
20	CORNISA <input type="checkbox"/> C <input type="checkbox"/> P <input type="checkbox"/> O <input type="checkbox"/>							
21	REMATES CORONACION							
	<b>INTERIOR</b> * ACCESOS							
22	PUERTAS <input type="checkbox"/> 1 <input checked="" type="checkbox"/> 2 <input type="checkbox"/> O <input type="checkbox"/>	<input checked="" type="checkbox"/>			Una puerta actualmente en obra de rehabilitación cegada.			
23	ZAGUAN	<input checked="" type="checkbox"/>						
24	ACCESO <input type="checkbox"/> E <input checked="" type="checkbox"/> O <input type="checkbox"/>							
25	DECORACION							
26	PAVIMENTOS <input type="checkbox"/> C <input type="checkbox"/> Cr <input checked="" type="checkbox"/> O <input checked="" type="checkbox"/>	<input checked="" type="checkbox"/>			Terrazo.			
	* PATIO							
27	FORMA <input type="checkbox"/> C <input type="checkbox"/> B <input type="checkbox"/> O <input type="checkbox"/>				Pequeño patio lateral (sin interés).			
28	PERISTILADO <input type="checkbox"/> 1 <input type="checkbox"/> 2 <input type="checkbox"/> 3 <input type="checkbox"/> 4 <input type="checkbox"/>							
29	ALTURAS <input type="checkbox"/> 1 <input type="checkbox"/> 2 <input type="checkbox"/> 3+ <input type="checkbox"/>							
30	ESTRUCTURA <input type="checkbox"/> D <input type="checkbox"/> A <input type="checkbox"/> C <input type="checkbox"/> P <input type="checkbox"/> Pm <input type="checkbox"/> Z <input type="checkbox"/>							
31	DECORACION <input type="checkbox"/> E <input type="checkbox"/> P <input type="checkbox"/> Fd <input type="checkbox"/> C <input type="checkbox"/> Cm <input type="checkbox"/>							
32	PAVIMENTOS <input type="checkbox"/> C <input type="checkbox"/> Cr <input type="checkbox"/> O <input type="checkbox"/>							
33	PASO A HUERTA JARDIN							
34	AGUA <input type="checkbox"/> F <input type="checkbox"/> A <input type="checkbox"/> Ar <input type="checkbox"/> P <input type="checkbox"/>							
	* ESCALERA							
35	TRAMOS <input type="checkbox"/> 1 <input type="checkbox"/> 2 <input checked="" type="checkbox"/> 3 <input checked="" type="checkbox"/>	<input checked="" type="checkbox"/>				En obras.		
36	NUMERO <input type="checkbox"/> P <input checked="" type="checkbox"/> X <input type="checkbox"/> 1 <input type="checkbox"/> 2 <input type="checkbox"/> + <input type="checkbox"/>	<input checked="" type="checkbox"/>						
37	CUBIERTA <input type="checkbox"/> A <input type="checkbox"/> B <input type="checkbox"/> A <input type="checkbox"/> L <input type="checkbox"/>							
38	DECORACION <input type="checkbox"/> B <input type="checkbox"/> P <input type="checkbox"/> E <input type="checkbox"/>							
39	PAVIMENTOS							
	* ESTANCIAS							
40	ORGANIZACION <input type="checkbox"/> O <input checked="" type="checkbox"/> T <input type="checkbox"/>				Alfarjes toscos de madera (rollizos). Armadura de cubierta toscos en estancia alta.			
41	INSTALACIONES <input type="checkbox"/> H <input type="checkbox"/> C <input checked="" type="checkbox"/> T <input type="checkbox"/> A <input type="checkbox"/>							
42	DECORACION <input type="checkbox"/> P <input type="checkbox"/> C <input type="checkbox"/> P <input type="checkbox"/> A <input checked="" type="checkbox"/> X <input type="checkbox"/> Ar <input type="checkbox"/>							
43	SOLADOS							
44	ALTURA <input type="checkbox"/> 1 <input type="checkbox"/> 2 <input type="checkbox"/> + <input type="checkbox"/>							
45	ADOSADO <input type="checkbox"/> L <input type="checkbox"/> T <input type="checkbox"/>							
46	EXENTO							
	<b>JARDIN - HUERTO</b>							
	* ORGANIZACION							
47	ACCESO <input type="checkbox"/> V <input type="checkbox"/> F <input type="checkbox"/> A <input type="checkbox"/>				En obras de rehabilitación actualmente.			
48	NIVELES <input type="checkbox"/> 1 <input type="checkbox"/> 2 <input type="checkbox"/> 3 <input type="checkbox"/> + <input type="checkbox"/>							
49	ORGANIZACION <input type="checkbox"/> F <input type="checkbox"/> L <input type="checkbox"/>							
50	PAVIMENTOS							
51	RELACION VIV.							
	* PLANTACION							
52	ORGANIZACION <input type="checkbox"/> F <input type="checkbox"/> L <input type="checkbox"/>							
53	PLANTAS <input type="checkbox"/> A <input type="checkbox"/> Ar <input type="checkbox"/> P <input type="checkbox"/> F <input type="checkbox"/> O <input type="checkbox"/>							
	* AGUA							
54	RIEGO <input type="checkbox"/> A <input type="checkbox"/> A <input type="checkbox"/> P <input type="checkbox"/>							
	* CONSTRUCCIONES							
55	ARQUITECTURA <input type="checkbox"/> P <input type="checkbox"/> P <input type="checkbox"/> A <input type="checkbox"/> C <input type="checkbox"/> O <input type="checkbox"/>							
56	USO							
57	ACCESIBILIDAD							
58	PROPUESTA DE ACTUACION							
59	PROPUESTA DE DECLARACION							
60	OBSERVACIONES							

COLOR N°  
cal



# PLAN ESPECIAL DEL ALBAYZIN DE GRANADA

## CATALOGO

**NOTA.**— El grado asignado a cada elemento tiene caracter indicativo. El Ayuntamiento, de oficio o a instancia del interesado, podrá proponer la modificación del grado de catalogación de un inmueble, a la vista de la documentación Informativa aportada en la solicitud de licencia.

Distrito

Seccion

8

3

Manzana

31



O. IDENTIFICACION

I. DATOS SOBRE EL BIEN OBJETO DE CATALOGACION

CLAVES	NIV. PROT.	GRADO
	1	2

1°. DENOMINACION (PRINCIPAL  , ACCESORIA  ). Casa Yanguas.

2°. LOCALIZACION a) AND. b)GR. c)GR. UBICACION: Calle Yanguas, 2.

3°. USO Residencial unifamiliar y comercial (Hostelería).

4°. DESCRIPCION: (INMUEBLE  , PARTES P y A art. 11.2.  , ENTORNO art.11.2.  ,

5° EPOCA Siglo XVI AUTOR

TIPO DE REFERENCIA C M



DESCRIPCION

Edificación morisca de 2 plantas con jardín huerto Pequeños huecos en fachada. La organización original se ha transformado.

El acceso a vivienda se realiza por una de las alcobas.

El acceso a jardín, puerta con arco de herradura.



6: BIBLIOGRAFIA Y DOCUMENTACION GRAFICA

7: ESTADO DE CONSERVACION Valor. Degradado

PARTES QUE FALTAN:

RESTAURACIONES:

8: OBSERVACIONES.

II.SITUACION JURIDICA. Propiedad

1. TITULAR DPROPIEDAD a) N y Ap.ORS. Juan Moll Nebot

b) DOM.

2. USUARIOS. Aa) N y Ap. ORS.

Ab) DOM.

III.DATOS ADMINISTRATIVOS

1°. EXPEDIENTE N°. 2°. INCOACION FECHAS

3°. PROTECCION PGOU: (1)

GRANADA - ALBAYZIN		ELEMENTOS		Nº		
Situación C/PZ. Calle Yanguas, 2						
ENTORNO		V	D	I	E. ACTUAL	ESPECIFICACIONES
1	PAVIMENTACION			X	Empedrado granadino.	
2	MOBILIARIO URBANO			X		
3	INSTALACIONES <input type="checkbox"/> A <input checked="" type="checkbox"/> D <input type="checkbox"/> X <input type="checkbox"/> O			X		
4	EDIFICACION			X		
5	VISTAS <input type="checkbox"/> A <input type="checkbox"/> C <input checked="" type="checkbox"/> B <input type="checkbox"/> X <input type="checkbox"/> O			X		
6	PAISAJE			X		
URBANO						
NATURAL						
ELEMENTO		V	D	I	E. ACTUAL	ESPECIFICACIONES
<b>EXTERIOR</b> * FACHADA						
7	ALTURA <input type="checkbox"/> 1 <input checked="" type="checkbox"/> 2 <input type="checkbox"/> 3 <input type="checkbox"/> 4 <input type="checkbox"/> 5+			X	Composición con predominio de macizo con algunos huecos dispuestos de forma irregular.	
8	ZOCALO			X		
9	COLOR			X		
10	CERRAJERIA <input type="checkbox"/> Fo <input type="checkbox"/> F <input type="checkbox"/> O			X		
11	CARPINTERIA <input checked="" type="checkbox"/> H <input type="checkbox"/> H <input type="checkbox"/> O			X		
12	PORTADA <input type="checkbox"/> D <input checked="" type="checkbox"/> A <input type="checkbox"/> X			X		
13	TORREON			X		
14	GALERIA			X		
15	MIRADOR			X		
16	FRENTE COMERCIAL			X		
* CUBIERTA						
17	FORMA <input checked="" type="checkbox"/> T <input type="checkbox"/> A			X		
18	MATERIAL <input checked="" type="checkbox"/> M <input checked="" type="checkbox"/> Th <input type="checkbox"/> O			X		
19	ALERO <input checked="" type="checkbox"/> M <input type="checkbox"/> F <input type="checkbox"/> P			X		
20	CORNISA <input type="checkbox"/> C <input type="checkbox"/> P <input type="checkbox"/> O			X		
21	REMATES CORONACION			X		
<b>INTERIOR</b> * ACCESOS						
22	PUERTAS <input checked="" type="checkbox"/> 1 <input checked="" type="checkbox"/> 2 <input type="checkbox"/> O			X	Arco de herradura de ladrillo encalado. A través de pequeño jardín.	
23	ZAGUAN			X		
24	ACCESO <input type="checkbox"/> E <input type="checkbox"/> X <input type="checkbox"/> O			X		
25	DECORACION			X		
26	PAVIMENTOS <input type="checkbox"/> C <input type="checkbox"/> Cr <input type="checkbox"/> O			X		
* PATIO						
27	FORMA <input checked="" type="checkbox"/> R <input type="checkbox"/> O			X		
28	PERISTILADO <input type="checkbox"/> 1 <input type="checkbox"/> 2 <input type="checkbox"/> 3 <input type="checkbox"/> 4			X		
29	ALTURAS <input type="checkbox"/> 1 <input checked="" type="checkbox"/> 2 <input type="checkbox"/> 3+			X		
30	ESTRUCTURA <input type="checkbox"/> D <input type="checkbox"/> A <input type="checkbox"/> C <input type="checkbox"/> P <input type="checkbox"/> Pm <input type="checkbox"/> Z			X		
31	DECORACION <input type="checkbox"/> E <input type="checkbox"/> P <input type="checkbox"/> F <input type="checkbox"/> C <input checked="" type="checkbox"/> Cm <input checked="" type="checkbox"/> X			X		
32	PAVIMENTOS <input checked="" type="checkbox"/> C <input checked="" type="checkbox"/> Cr <input type="checkbox"/> O			X		
33	PASO A HUERTA JARDIN			X		
34	AGUA <input type="checkbox"/> F <input type="checkbox"/> A <input type="checkbox"/> Ar <input type="checkbox"/> P			X		
* ESCALERA						
35	TRAMOS <input type="checkbox"/> 1 <input checked="" type="checkbox"/> 2 <input type="checkbox"/> 3			X		
36	NUMERO <input type="checkbox"/> P <input checked="" type="checkbox"/> 1 <input checked="" type="checkbox"/> 2 <input type="checkbox"/> +			X		
37	CUBIERTA <input type="checkbox"/> A <input type="checkbox"/> B <input checked="" type="checkbox"/> A <input checked="" type="checkbox"/> X			X		
38	DECORACION <input checked="" type="checkbox"/> B <input type="checkbox"/> P <input type="checkbox"/> E			X		
39	PAVIMENTOS			X		
* ESTANCIAS						
40	ORGANIZACION <input type="checkbox"/> O <input type="checkbox"/> T			X		
41	INSTALACIONES <input type="checkbox"/> H <input type="checkbox"/> C <input type="checkbox"/> T <input type="checkbox"/> A			X		
42	DECORACION <input type="checkbox"/> P <input type="checkbox"/> C <input checked="" type="checkbox"/> P <input checked="" type="checkbox"/> X <input checked="" type="checkbox"/> Ar			X		
43	SOLADOS			X		
* ADENDAS						
44	ALTURA <input type="checkbox"/> 1 <input type="checkbox"/> 2 <input type="checkbox"/> +			X		
45	ADOSADO <input type="checkbox"/> E <input type="checkbox"/> T			X		
46	EXENTO			X		
<b>JARDIN - HUERTO</b>						
* ORGANIZACION						
47	ACCESO <input type="checkbox"/> V <input type="checkbox"/> P <input checked="" type="checkbox"/> A <input checked="" type="checkbox"/> X			X	con perfil de limas moamares. Elementos estructurales perfilados y policromados en blanco y negro. Tirantes, apoyados en canecillos de tres lóbulos. Almizote con policromía de cenefas vegetales (rojo y oro). Alfarjes de un sólo orden de vigas con decoración, en los espacios laterales. Crujía S. adintelada sobre canes de acanto rematados por cabeza de animal. Alfarje de un solo orden de vigas decoradas.	
48	NIVELES <input type="checkbox"/> 1 <input checked="" type="checkbox"/> 2 <input checked="" type="checkbox"/> 3 <input type="checkbox"/> +			X		
49	ORGANIZACION <input checked="" type="checkbox"/> F <input checked="" type="checkbox"/> X <input type="checkbox"/> L			X		
50	PAVIMENTOS			X		
51	RELACION VIV.			X		
* PLANTACION						
52	ORGANIZACION <input type="checkbox"/> F <input type="checkbox"/> L			X		
53	PLANTAS <input type="checkbox"/> A <input type="checkbox"/> Ae <input type="checkbox"/> P <input type="checkbox"/> F <input type="checkbox"/> O			X		
* AGUA						
54	RIEGO <input type="checkbox"/> A <input type="checkbox"/> A <input type="checkbox"/> P			X		
* CONSTRUCCIONES						
55	ARQUITECTURA <input type="checkbox"/> P <input type="checkbox"/> P <input type="checkbox"/> A <input type="checkbox"/> C <input type="checkbox"/> O			X		
56	USO			X		
57	ACCESIBILIDAD			X		
USO						
ACCESIBILIDAD					Buena (Peatonal)	
58	PROPUESTA DE ACTUACION					
59	PROPUESTA DE DECLARACION					
60	OBSERVACIONES					

La protección afecta a la edificación originaria y no así a las adendas recientes.

COLOR N°  
cal

O. IDENTIFICACION

CLAVES	NIV. PROT.	GRADO
	2	2

I. DATOS SOBRE EL BIEN OBJETO DE CATALOGACION

1º. DENOMINACION (PRINCIPAL  , ACCESORIA  ).

2º. LOCALIZACION a) AND. b)GR. c)GR. UBICACION: Calle San Buenaventura, 2.

3º. USO Residencial Unifamiliar.

4º. DESCRIPCION: (INMUEBLE  , PARTES P y A art. 11.2.  , ENTORNO art.11.2.  ,

5º EPOCA



AUTOR

TIPO DE REFERENCIA 0 1 C M



DESCRIPCION

Edificación morisca que conserva muchas de las características de las casas granadinas. Dotada de discreta fachada, con dos plantas de altura y torreón en esquina apilastrada. Alero de fábrica de ladrillo pico de gorrión. Patio trapezoidal con zapatas y galería con balaustrada de madera en su último piso.



6: BIBLIOGRAFIA Y DOCUMENTACION GRAFICA

7: ESTADO DE CONSERVACION Degradado

PARTES QUE FALTAN:

RESTAURACIONES:

8: OBSERVACIONES.

II.SITUACION JURIDICA.

1. TITULAR DPROPIEDAD a) N y Ap.ORS. Juan Moll Nebot

b) DOM.

2. USUARIOS. Aa) N y Ap. ORS.

Ab) DOM.

III.DATOS ADMINISTRATIVOS

1º. EXPEDIENTE Nº.

2º. INCOACION FECHAS

3º. PROTECCION PGOU: (1)

GRANADA - ALBAYZIN		ELEMENTOS		N°			
Situación C/PZ.		Calle San Buenaventura, 2					
ENTORNO		V	D	I	E. ACTUAL	ESPECIFICACIONES	
1	PAVIMENTACION	<input checked="" type="checkbox"/>	<input checked="" type="checkbox"/>	<input checked="" type="checkbox"/>	Canto rodado.		
2	MOBILIARIO URBANO	<input checked="" type="checkbox"/>	<input checked="" type="checkbox"/>	<input checked="" type="checkbox"/>			
3	INSTALACIONES	<input checked="" type="checkbox"/>	<input checked="" type="checkbox"/>	<input checked="" type="checkbox"/>			
4	EDIFICACION	<input checked="" type="checkbox"/>	<input checked="" type="checkbox"/>	<input checked="" type="checkbox"/>			
5	VISTAS	<input checked="" type="checkbox"/>	<input checked="" type="checkbox"/>	<input checked="" type="checkbox"/>			
6	PAISAJE	<input checked="" type="checkbox"/>	<input checked="" type="checkbox"/>	<input checked="" type="checkbox"/>			
	URBANO	<input checked="" type="checkbox"/>	<input checked="" type="checkbox"/>	<input checked="" type="checkbox"/>			
	NATURAL	<input checked="" type="checkbox"/>	<input checked="" type="checkbox"/>	<input checked="" type="checkbox"/>			
ELEMENTO		V	D	I	E. ACTUAL	ESPECIFICACIONES	
<b>EXTERIOR</b>							
* FACHADA							
7	ALTURA	<input checked="" type="checkbox"/>	<input checked="" type="checkbox"/>	<input checked="" type="checkbox"/>	Disposición irregular de huecos.	Restauración de fachada.	
8	ZOCALO	<input checked="" type="checkbox"/>	<input checked="" type="checkbox"/>	<input checked="" type="checkbox"/>	Tres cuerpos en alzado.	Tratamiento de revestimientos:	
9	COLOR	<input checked="" type="checkbox"/>	<input checked="" type="checkbox"/>	<input checked="" type="checkbox"/>	Revoco de cal grasa color blanco.	revoco de cal grasa color blan	
10	CERRAJERIA	<input checked="" type="checkbox"/>	<input checked="" type="checkbox"/>	<input checked="" type="checkbox"/>	Balcón con cerrajería de cuadra-	co.	
11	CARPINTERIA	<input checked="" type="checkbox"/>	<input checked="" type="checkbox"/>	<input checked="" type="checkbox"/>	ditos.	Aplome de muros que afectan a	
12	PORTADA	<input checked="" type="checkbox"/>	<input checked="" type="checkbox"/>	<input checked="" type="checkbox"/>		la estabilidad de la edifica-	
13	TORREON	<input checked="" type="checkbox"/>	<input checked="" type="checkbox"/>	<input checked="" type="checkbox"/>	Ultima planta apilastrada con	ción.	
14	GALERIA	<input checked="" type="checkbox"/>	<input checked="" type="checkbox"/>	<input checked="" type="checkbox"/>	entautado de ladrillo.		
15	MIRADOR	<input checked="" type="checkbox"/>	<input checked="" type="checkbox"/>	<input checked="" type="checkbox"/>	Muros de gran parte de cajones		
16	FRENTE COMERCIAL	<input checked="" type="checkbox"/>	<input checked="" type="checkbox"/>	<input checked="" type="checkbox"/>	de tierra desplomados.		
* CUBIERTA							
17	FORMA	<input checked="" type="checkbox"/>	<input checked="" type="checkbox"/>	<input checked="" type="checkbox"/>	Cubierta en mal estado, que pro-	Reparación de cubierta.	
18	MATERIAL	<input checked="" type="checkbox"/>	<input checked="" type="checkbox"/>	<input checked="" type="checkbox"/>	duce humedades en techumbres.		
19	ALERO	<input checked="" type="checkbox"/>	<input checked="" type="checkbox"/>	<input checked="" type="checkbox"/>	Fábrica de ladrillo diente de		
20	CORNISA	<input checked="" type="checkbox"/>	<input checked="" type="checkbox"/>	<input checked="" type="checkbox"/>	sierra.		
21	REMATES CORONACION	<input checked="" type="checkbox"/>	<input checked="" type="checkbox"/>	<input checked="" type="checkbox"/>			
<b>INTERIOR</b>							
* ACCESOS							
22	PUERTAS	<input checked="" type="checkbox"/>	<input checked="" type="checkbox"/>	<input checked="" type="checkbox"/>		Adecuación de zagúan a tipo	
23	ZAGUAN	<input checked="" type="checkbox"/>	<input checked="" type="checkbox"/>	<input checked="" type="checkbox"/>		arquitectónico.	
24	ACCESO	<input checked="" type="checkbox"/>	<input checked="" type="checkbox"/>	<input checked="" type="checkbox"/>			
25	DECORACION	<input checked="" type="checkbox"/>	<input checked="" type="checkbox"/>	<input checked="" type="checkbox"/>			
26	PAVIMENTOS	<input checked="" type="checkbox"/>	<input checked="" type="checkbox"/>	<input checked="" type="checkbox"/>			
* PATIO							
27	FORMA	<input checked="" type="checkbox"/>	<input checked="" type="checkbox"/>	<input checked="" type="checkbox"/>	Trapezoidal 12x13x8x5,7 m.	Recuperación estructura interna	
28	PERISTILADO	<input checked="" type="checkbox"/>	<input checked="" type="checkbox"/>	<input checked="" type="checkbox"/>	Conserva los laterales N. y O.	de patio.	
29	ALTURAS	<input checked="" type="checkbox"/>	<input checked="" type="checkbox"/>	<input checked="" type="checkbox"/>		Reforzamiento estructural.	
30	ESTRUCTURA	<input checked="" type="checkbox"/>	<input checked="" type="checkbox"/>	<input checked="" type="checkbox"/>		Restauración y conservación de	
31	DECORACION	<input checked="" type="checkbox"/>	<input checked="" type="checkbox"/>	<input checked="" type="checkbox"/>	Galerías superiores estructuradas	estructuras leñosas de valor.	
32	PAVIMENTOS	<input checked="" type="checkbox"/>	<input checked="" type="checkbox"/>	<input checked="" type="checkbox"/>	con pies derechos biselados rema-	Recuperación de columnas y ele-	
33	PASO A HUERTA JARDIN	<input checked="" type="checkbox"/>	<input checked="" type="checkbox"/>	<input checked="" type="checkbox"/>	tados con mocárabes, zapatas de	mentos arquitectónicos embuti-	
34	AGUA	<input checked="" type="checkbox"/>	<input checked="" type="checkbox"/>	<input checked="" type="checkbox"/>	"pecho de paloma" y alero de can-	dos en muros.	
* ESCALERA						Adecuación de solerías en pa-	
35	TRAMOS	<input checked="" type="checkbox"/>	<input checked="" type="checkbox"/>	<input checked="" type="checkbox"/>	Lateral 0.: un cuerpo más y arma-	tio s/ tipo arq.	
36	NUMERO	<input checked="" type="checkbox"/>	<input checked="" type="checkbox"/>	<input checked="" type="checkbox"/>	dura rectangular con perfil de		
37	CUBIERTA	<input checked="" type="checkbox"/>	<input checked="" type="checkbox"/>	<input checked="" type="checkbox"/>	lima bordón y elementos estructu-		
38	DECORACION	<input checked="" type="checkbox"/>	<input checked="" type="checkbox"/>	<input checked="" type="checkbox"/>	rales perfilado. Tirantes para-	Restauración y conservación de	
39	PAVIMENTOS	<input checked="" type="checkbox"/>	<input checked="" type="checkbox"/>	<input checked="" type="checkbox"/>	dos con alfarjes perfilados.	escalera.	
* ESTANCIAS							
40	ORGANIZACION	<input checked="" type="checkbox"/>	<input checked="" type="checkbox"/>	<input checked="" type="checkbox"/>	Vigas de madera de suelos y din-		
41	INSTALACIONES	<input checked="" type="checkbox"/>	<input checked="" type="checkbox"/>	<input checked="" type="checkbox"/>	teles en mal estado y degradados.		
42	DECORACION	<input checked="" type="checkbox"/>	<input checked="" type="checkbox"/>	<input checked="" type="checkbox"/>		Restauración y conservación de	
43	SOLADOS	<input checked="" type="checkbox"/>	<input checked="" type="checkbox"/>	<input checked="" type="checkbox"/>	Armadura de loza en la torre.	artesonado y alfarjes.	
* ADENDAS							
44	ALTURA	<input checked="" type="checkbox"/>	<input checked="" type="checkbox"/>	<input checked="" type="checkbox"/>	Ocupación de estructura origina-	Adecuación de instalación eléc-	
45	ADOSADO	<input checked="" type="checkbox"/>	<input checked="" type="checkbox"/>	<input checked="" type="checkbox"/>	ria de edificación.	trica según normativa.	
46	EXENTO	<input checked="" type="checkbox"/>	<input checked="" type="checkbox"/>	<input checked="" type="checkbox"/>		Implantación de instalaciones	
		<input checked="" type="checkbox"/>	<input checked="" type="checkbox"/>	<input checked="" type="checkbox"/>		sanitarias.	
<b>JARDIN - HUERTO</b>							
* ORGANIZACION							
47	ACCESO	<input checked="" type="checkbox"/>	<input checked="" type="checkbox"/>	<input checked="" type="checkbox"/>			
48	NIVELES	<input checked="" type="checkbox"/>	<input checked="" type="checkbox"/>	<input checked="" type="checkbox"/>			
49	ORGANIZACION	<input checked="" type="checkbox"/>	<input checked="" type="checkbox"/>	<input checked="" type="checkbox"/>			
50	PAVIMENTOS	<input checked="" type="checkbox"/>	<input checked="" type="checkbox"/>	<input checked="" type="checkbox"/>			
51	RELACION VIV.	<input checked="" type="checkbox"/>	<input checked="" type="checkbox"/>	<input checked="" type="checkbox"/>			
* PLANTACION							
52	ORGANIZACION	<input checked="" type="checkbox"/>	<input checked="" type="checkbox"/>	<input checked="" type="checkbox"/>			
53	PLANTAS	<input checked="" type="checkbox"/>	<input checked="" type="checkbox"/>	<input checked="" type="checkbox"/>			
* AGUA							
54	RIEGO	<input checked="" type="checkbox"/>	<input checked="" type="checkbox"/>	<input checked="" type="checkbox"/>			
* CONSTRUCCIONES							
55	ARQUITECTURA	<input checked="" type="checkbox"/>	<input checked="" type="checkbox"/>	<input checked="" type="checkbox"/>			
56	USO	<input checked="" type="checkbox"/>	<input checked="" type="checkbox"/>	<input checked="" type="checkbox"/>	Doméstico unifamiliar		
57	ACCESIBILIDAD	<input checked="" type="checkbox"/>	<input checked="" type="checkbox"/>	<input checked="" type="checkbox"/>	Buena (Peatonal)		
58	PROPUESTA DE ACTUACION	Actuación urgente. Restauración y rehabilitación.					
59	PROPUESTA DE DECLARACION						
60	OBSERVACIONES						

COLOR N°

cal

V: VALOR D: DEGRADANTE I: INDIFERENTE

DELTA SUR S.A.

O. IDENTIFICACION

I. DATOS SOBRE EL BIEN OBJETO DE CATALOGACION

CLAVES	NIV. PROT.	GRADO
	2	2

1º. DENOMINACION (PRINCIPAL  , ACCESORIA  ).

2º. LOCALIZACION a) AND. b)GR. c)GR. UBICACION: Cuesta del Chapiz, 66.

3º. USO Residencial unifamiliar.

4º. DESCRIPCION: (IMMUEBLE  , PARTES P y A art. 11.2.  , ENTORNO art.11.2.  ,

5º EPOCA Siglo XVII


AUTOR

TIPO DE REFERENCIA D 1



DESCRIPCION

Edificación de dos alturas con disposición sensible- mente regular en fachada. Planta alta apilastrada. Alero de canecillos de madera pintados en color gris. Jardín lateral con tapia de cerramiento y acceso in- dependiente.



6: BIBLIOGRAFIA Y DOCUMENTACION GRAFICA

7: ESTADO DE CONSERVACION Degradado

PARTES QUE FALTAN:

RESTAURACIONES:

8: OBSERVACIONES.

II.SITUACION JURIDICA. Propiedad

1. TITULAR DPROPIEDAD a) N y Ap.ORS. José Ladron-Guevara Mingorance b) DOM.

2. USUARIOS. Aa) N y Ap. ORS. Ab) DOM.

III.DATOS ADMINISTRATIVOS

1º. EXPEDIENTE Nº.

2º. INCOACION FECHAS

3º. PROTECCION PGOU: (2)

GRANADA - ALBAYZIN		ELEMENTOS		N°		
Situación C/PZ. Cuesta del Chapiz, 66						
ENTORNO		V	D	I	E. ACTUAL	ESPECIFICACIONES
1	PAVIMENTACION			X	Acera de pequeñas dimensiones con empedrado granadino. Adoquinado asfaltado en calzada de la Cuesta del Chapiz.	
2	MOBILIARIO URBANO			X		
3	INSTALACIONES <input type="checkbox"/> A <input checked="" type="checkbox"/> D <input type="checkbox"/> O <input type="checkbox"/>			X		
4	EDIFICACION			X		
5	VISTAS <input type="checkbox"/> A <input type="checkbox"/> C <input type="checkbox"/> B <input checked="" type="checkbox"/> O <input type="checkbox"/>			X		
6	PAISAJE URBANO NATURAL			X		
ELEMENTO		V	D	I	E. ACTUAL	ESPECIFICACIONES
<b>EXTERIOR</b> * FACHADA					Ordenación regular de huecos. Tiroleza gris. Blanco grisáceo.  Moldura resalte de separación de plantas. Apilastramiento en planta alta.  Bocateja.  Canecillos de madera pintados en color gris.	Restauración de fachada.
7	ALTURA <input type="checkbox"/> 1 <input checked="" type="checkbox"/> 2 <input type="checkbox"/> 3 <input type="checkbox"/> 4 <input type="checkbox"/> 5+			X		
8	ZOCALO			X		
9	COLOR			X		
0	CERRAJERIA <input type="checkbox"/> F <input checked="" type="checkbox"/> X <input type="checkbox"/> F <input type="checkbox"/> O <input type="checkbox"/>			X		
1	CARPINTERIA <input type="checkbox"/> M <input checked="" type="checkbox"/> X <input type="checkbox"/> H <input type="checkbox"/> O <input type="checkbox"/>			X		
2	PORTADA <input type="checkbox"/> D <input type="checkbox"/> A <input type="checkbox"/>			X		
3	TORREON					
4	GALERIA					
5	MIRADOR					
6	FRENTE COMERCIAL					
7	FORMA * CUBIERTA <input type="checkbox"/> I <input checked="" type="checkbox"/> X <input type="checkbox"/> T <input type="checkbox"/> A <input type="checkbox"/>			X		
8	MATERIAL <input type="checkbox"/> Tm <input checked="" type="checkbox"/> X <input type="checkbox"/> Th <input type="checkbox"/> O <input type="checkbox"/>			X		
9	ALERO <input type="checkbox"/> M <input checked="" type="checkbox"/> X <input type="checkbox"/> F <input type="checkbox"/> P <input type="checkbox"/>			X		
0	CORNISA <input type="checkbox"/> C <input type="checkbox"/> P <input type="checkbox"/> O <input type="checkbox"/>			X		
1	REMATES CORONACION					
<b>INTERIOR</b> * ACCESOS					Principal de madera con clavos y aldaba. Zaguán y jardín lateral. Alfarje tosco de madera pintado color gris. Empedrado formando dibujos geométricos.  Forma trapezoidal.  Tierra.  Restos originales de barro.	
2	PUERTAS <input type="checkbox"/> 1 <input checked="" type="checkbox"/> 2 <input checked="" type="checkbox"/> O <input type="checkbox"/>			X		
3	ZAGUAN			X		
4	ACCESO <input type="checkbox"/> E <input checked="" type="checkbox"/> X <input type="checkbox"/>			X		
5	DECORACION			X		
6	PAVIMENTOS <input type="checkbox"/> C <input type="checkbox"/> Cr <input checked="" type="checkbox"/> O <input type="checkbox"/>			X		
* PATIO						
7	FORMA <input type="checkbox"/> C <input type="checkbox"/> R <input checked="" type="checkbox"/> O <input checked="" type="checkbox"/>			X		
8	PERISTILADO <input type="checkbox"/> 1 <input type="checkbox"/> 2 <input type="checkbox"/> 3 <input type="checkbox"/> 4					
9	ALTURAS <input type="checkbox"/> 1 <input checked="" type="checkbox"/> 2 <input type="checkbox"/> 3+ <input type="checkbox"/>					
0	ESTRUCTURA <input type="checkbox"/> D <input type="checkbox"/> A <input type="checkbox"/> C <input type="checkbox"/> P <input type="checkbox"/> Pm <input type="checkbox"/> Z <input type="checkbox"/>					
1	DECORACION <input type="checkbox"/> E <input type="checkbox"/> P <input type="checkbox"/> Pd <input type="checkbox"/> C <input type="checkbox"/> Cm <input type="checkbox"/>					
2	PAVIMENTOS <input type="checkbox"/> C <input type="checkbox"/> Cr <input checked="" type="checkbox"/> O <input checked="" type="checkbox"/>			X		
3	PASO A HUERTA JARDIN					
4	AGUA <input type="checkbox"/> F <input type="checkbox"/> A <input checked="" type="checkbox"/> Ar <input type="checkbox"/> P <input type="checkbox"/>					
* ESCALERA						
5	TRANOS <input type="checkbox"/> 1 <input type="checkbox"/> 2 <input checked="" type="checkbox"/> 3					
6	NUMERO <input type="checkbox"/> P <input type="checkbox"/> 1 <input checked="" type="checkbox"/> 2 <input type="checkbox"/> +					
7	CUBIERTA <input type="checkbox"/> A <input type="checkbox"/> B <input type="checkbox"/> A <input type="checkbox"/>					
8	DECORACION <input type="checkbox"/> B <input type="checkbox"/> P <input type="checkbox"/> E <input type="checkbox"/>					
9	PAVIMENTOS					
* ESTANCIAS						
10	ORGANIZACION <input type="checkbox"/> O <input type="checkbox"/> T <input type="checkbox"/>					
11	INSTALACIONES <input type="checkbox"/> H <input type="checkbox"/> C <input type="checkbox"/> T <input type="checkbox"/> A <input type="checkbox"/>					
12	DECORACION <input type="checkbox"/> P <input type="checkbox"/> C <input type="checkbox"/> P <input type="checkbox"/> A <input type="checkbox"/> Ar <input type="checkbox"/>					
13	SOLADOS			X		
* ADENDAS						
14	ALTURA <input type="checkbox"/> 1 <input type="checkbox"/> 2 <input type="checkbox"/> +					
15	ADOSADO <input type="checkbox"/> L <input type="checkbox"/> T <input type="checkbox"/>					
16	EXENTO					
<b>JARDIN - HUERTO</b>					Tapia encalada trascendiendo vegetación a espacio exterior. Degradado.  Abandonado.	
* ORGANIZACION						
17	ACCESO <input checked="" type="checkbox"/> V <input checked="" type="checkbox"/> P <input checked="" type="checkbox"/> A <input checked="" type="checkbox"/> X			X		
18	NIVELES <input type="checkbox"/> 1 <input checked="" type="checkbox"/> 2 <input type="checkbox"/> 3 <input type="checkbox"/> +			X		
19	ORGANIZACION <input type="checkbox"/> F <input checked="" type="checkbox"/> L <input checked="" type="checkbox"/>			X		
20	PAVIMENTOS					
21	RELACION VIV.					
* PLANTACION						
22	ORGANIZACION <input type="checkbox"/> F <input checked="" type="checkbox"/> L <input checked="" type="checkbox"/>			X		
23	PLANTAS <input type="checkbox"/> A <input type="checkbox"/> Ar <input type="checkbox"/> P <input type="checkbox"/> F <input checked="" type="checkbox"/> O <input checked="" type="checkbox"/>			X		
* AGUA						
24	RIEGO <input type="checkbox"/> A <input type="checkbox"/> A <input type="checkbox"/> P <input type="checkbox"/>					
* CONSTRUCCIONES						
25	ARQUITECTURA <input type="checkbox"/> P <input type="checkbox"/> P <input type="checkbox"/> A <input type="checkbox"/> C <input type="checkbox"/> O <input type="checkbox"/>					
26	USO				Doméstico unifamiliar	
27	ACCESIBILIDAD				Buena (Automóvil)	
28	PROPUESTA DE ACTUACION	Adecuación general de vivienda y adecuación del huerto.				
29	PROPUESTA DE DECLARACION					
30	OBSERVACIONES					

COLOR N°  
cal



# PLAN ESPECIAL DEL ALBAYZIN DE GRANADA

## CATALOGO

**NOTA:—** El grado asignado a cada elemento tiene caracter indicativo. El Ayuntamiento, de oficio o a instancia del interesado, podrá proponer la modificación del grado de catalogación de un inmueble, a la vista de la documentación informativa aportada en la solicitud de licencia.

Distrito


8

Seccion

3

Manzana

32



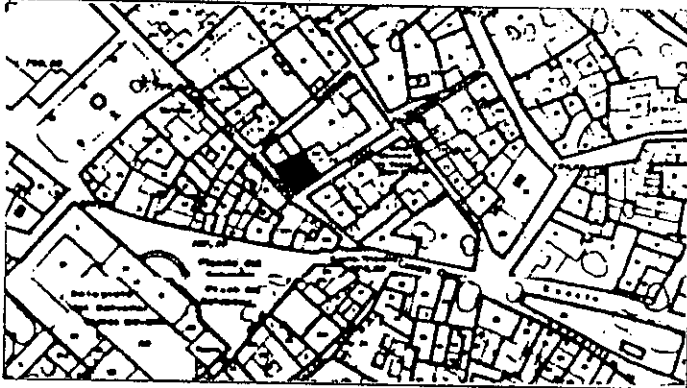
O. IDENTIFICACION

I. DATOS SOBRE EL BIEN OBJETO DE CATALOGACION

- 1°. DENOMINACION (PRINCIPAL  , ACCESORIA  ).
- 2°. LOCALIZACION a) AND. b)GR. c)GR. UBICACION: Calle San Buenaventura, 4.
- 3°. USO Residencial colectivo.
- 4°. DESCRIPCION: (INMUEBLE  , PARTES P y A art. 11.2.  , ENTORNO art.11.2.  ,
- 5° EPOCA 1ª mitad s. XVIII AUTOR


CLAVES	NIV. PROT.	GRADO
	4	1

TIPO DE REFERENCIA D 1 A 1



DESCRIPCION

Edificación de dos alturas con muros contruidos por apilastramiento de ladrillo con encadenados dejando cajones de tierra intermedios.



6° BIBLIOGRAFIA Y DOCUMENTACION GRAFICA

7° ESTADO DE CONSERVACION Degradado

PARTES QUE FALTAN:

RESTAURACIONES:

8° OBSERVACIONES.

II.SITUACION JURIDICA. Arrendamiento

- 1. TITULAR DºPROPIEDAD a) N y Ap.ORS. Miguel Rodríguez Montoya b) DOM.
- 2. USUARIOS. Aa) N y Ap. ORS. Ab) DOM.

III.DATOS ADMINISTRATIVOS

- 1°. EXPEDIENTE N°.
- 2°. INCOACION FECHAS
- 3°. PROTECCION PGOU: NO CATALOGADO.

GRANADA - ALBAYZIN		ELEMENTOS			N°	
Situación C/PZ. Calle San Buenaventura, 4						
ENTORNO		V	D	I	E. ACTUAL	ESPECIFICACIONES
1	PAVIMENTACION	X	X			
2	MOBILIARIO URBANO	X	X			
3	INSTALACIONES <input type="checkbox"/> A <input type="checkbox"/> D <input checked="" type="checkbox"/> O <input type="checkbox"/> X	X	X			
4	EDIFICACION	X	X			
5	VISTAS <input checked="" type="checkbox"/> A <input checked="" type="checkbox"/> C <input checked="" type="checkbox"/> B <input type="checkbox"/> X <input type="checkbox"/> O	X	X			
6	PAISAJE URBANO NATURAL	X	X			
ELEMENTO		V	D	I	E. ACTUAL	ESPECIFICACIONES
<b>EXTERIOR</b> * FACHADA						
7	ALTURA <input type="checkbox"/> 1 <input checked="" type="checkbox"/> 2 <input type="checkbox"/> 3 <input type="checkbox"/> 4 <input type="checkbox"/> 5+	X	X		Apilastrada de ladrillo con ca-	Restauración de fachada.
8	ZOCALO	X	X		jones de tierra.	Eliminación de adendas en fa-
9	COLOR	X	X		Cal	chada y uralita vista.
0	CERRAJERIA <input checked="" type="checkbox"/> F <input checked="" type="checkbox"/> X <input type="checkbox"/> O <input type="checkbox"/> X	X	X			
1	CARPINTERIA <input checked="" type="checkbox"/> M <input checked="" type="checkbox"/> X <input type="checkbox"/> H <input type="checkbox"/> O <input type="checkbox"/> I	X	X			
2	PORTADA <input type="checkbox"/> D <input type="checkbox"/> A					
3	TORREON					
4	GALERIA	X			Existencia de galeria patio in-	
5	MIRADOR				terior cegada.	
6	FRENTE COMERCIAL					
* CUBIERTA						
7	FORMA <input checked="" type="checkbox"/> I <input checked="" type="checkbox"/> T <input type="checkbox"/> X <input type="checkbox"/> A	X	X			
8	MATERIAL <input type="checkbox"/> Tm <input checked="" type="checkbox"/> Th <input type="checkbox"/> O <input checked="" type="checkbox"/> X	X	X			
9	ALERO <input checked="" type="checkbox"/> M <input checked="" type="checkbox"/> X <input type="checkbox"/> F <input type="checkbox"/> P	X	X			
0	CORNISA <input type="checkbox"/> C <input type="checkbox"/> P <input checked="" type="checkbox"/> O <input checked="" type="checkbox"/> X	X	X			
1	REMATES CORONACION					
<b>INTERIOR</b> * ACCESOS						
2	PUERTAS <input checked="" type="checkbox"/> 1 <input checked="" type="checkbox"/> 2 <input type="checkbox"/> O	X	X		De hierro pintada en negro y	
3	ZAGUAN				blanco.	
4	ACCESO <input checked="" type="checkbox"/> E <input type="checkbox"/> X <input type="checkbox"/> O			X	Acceso a través de pequeño pa-	
5	DECORACION				tio.	
6	PAVIMENTOS <input type="checkbox"/> C <input type="checkbox"/> Cr <input checked="" type="checkbox"/> O <input checked="" type="checkbox"/> X	X	X		Cemento.	
* PATIO						
7	FORMA <input checked="" type="checkbox"/> C <input checked="" type="checkbox"/> R <input type="checkbox"/> O			X	Ocupación de patio por cons-	
8	PERISTILADO <input type="checkbox"/> 1 <input type="checkbox"/> 2 <input type="checkbox"/> 3 <input type="checkbox"/> 4				trucción.	
9	ALTURAS <input type="checkbox"/> 1 <input type="checkbox"/> 2 <input type="checkbox"/> 3+					
0	ESTRUCTURA <input type="checkbox"/> D <input type="checkbox"/> A <input type="checkbox"/> C <input type="checkbox"/> P <input type="checkbox"/> Pm <input type="checkbox"/> Z					
1	DECORACION <input type="checkbox"/> E <input type="checkbox"/> P <input type="checkbox"/> Fd <input type="checkbox"/> C <input type="checkbox"/> Cm					
2	PAVIMENTOS <input type="checkbox"/> C <input type="checkbox"/> Cr <input type="checkbox"/> O					
3	PASO A HUERTA JARDIN					
4	AGUA <input type="checkbox"/> F <input type="checkbox"/> A <input type="checkbox"/> Ar <input type="checkbox"/> P					
* ESCALERA						
5	TRAMOS <input type="checkbox"/> 1 <input checked="" type="checkbox"/> 2 <input checked="" type="checkbox"/> 3	X	X		Muy deteriorada.	
6	NUMERO <input type="checkbox"/> P <input checked="" type="checkbox"/> 1 <input checked="" type="checkbox"/> 2 <input type="checkbox"/> +	X	X		Escalera originaria.	
7	CUBIERTA <input type="checkbox"/> A <input type="checkbox"/> B <input checked="" type="checkbox"/> A <input checked="" type="checkbox"/> X	X	X			
8	DECORACION <input type="checkbox"/> B <input type="checkbox"/> P <input type="checkbox"/> E	X	X			
9	PAVIMENTOS	X	X		Soleria de barro con mamperlanes	
* ESTANCIAS					de madera.	
0	ORGANIZACION <input checked="" type="checkbox"/> O <input checked="" type="checkbox"/> T <input checked="" type="checkbox"/> X	X	X			
1	INSTALACIONES <input type="checkbox"/> H <input checked="" type="checkbox"/> C <input checked="" type="checkbox"/> T <input type="checkbox"/> A	X	X			
2	DECORACION <input type="checkbox"/> P <input type="checkbox"/> C <input type="checkbox"/> P <input type="checkbox"/> A <input checked="" type="checkbox"/> Ar	X	X		Existencia de alfarjes.	
3	SOLADOS	X	X		Quedan restos de soleria de ba-	
* ADENDAS					rro primitiva.	
4	ALTURA <input checked="" type="checkbox"/> 1 <input checked="" type="checkbox"/> 2 <input type="checkbox"/> +	X	X			Eliminación de adendas, ocupan
5	ADOSADO <input type="checkbox"/> L <input checked="" type="checkbox"/> T <input checked="" type="checkbox"/> X	X	X		Ocupando parte de patio. Exis-	do patio.
6	EXENTO					
<b>JARDIN - HUERTO</b>						
* ORGANIZACION						
7	ACCESO <input type="checkbox"/> V <input type="checkbox"/> P <input type="checkbox"/> A					
8	NIVELES <input type="checkbox"/> 1 <input type="checkbox"/> 2 <input type="checkbox"/> 3 <input type="checkbox"/> +					
9	ORGANIZACION <input type="checkbox"/> F <input type="checkbox"/> L					
0	PAVIMENTOS					
1	RELACION VIV.					
* PLANTACION						
2	ORGANIZACION <input type="checkbox"/> F <input type="checkbox"/> L					
3	PLANTAS <input type="checkbox"/> A <input type="checkbox"/> Ar <input type="checkbox"/> P <input type="checkbox"/> F <input type="checkbox"/> O					
* AGUA						
4	RIEGO <input type="checkbox"/> A <input type="checkbox"/> Ar <input type="checkbox"/> P					
* CONSTRUCCIONES						
5	ARQUITECTURA <input type="checkbox"/> P <input type="checkbox"/> P <input type="checkbox"/> A <input type="checkbox"/> C <input checked="" type="checkbox"/> O <input checked="" type="checkbox"/> X	X	X			
6	USO				Doméstico colectivo	
7	ACCESIBILIDAD				Buena (Peatonal)	
8	PROPUESTA DE ACTUACION	Arreglo estructural y arreglo de humedades.				
9	PROPUESTA DE DECLARACION					
0	OBSERVACIONES					

COLOR N°  
cal

O. IDENTIFICACION

CLAVES	NIV. PROT.	GRADO
	4	3

I. DATOS SOBRE EL BIEN OBJETO DE CATALOGACION

1°. DENOMINACION (PRINCIPAL  , ACCESORIA  ).

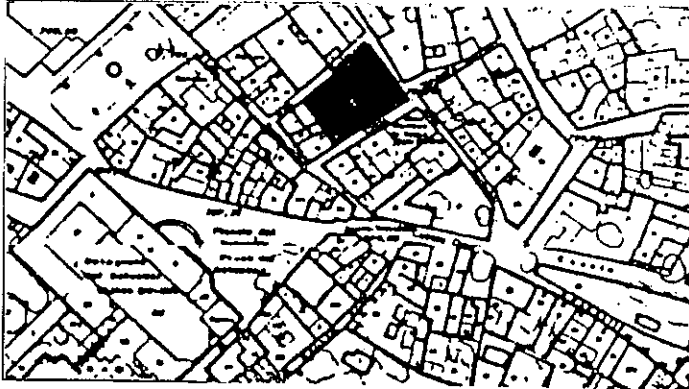
2°. LOCALIZACION a) AND. b)GR. c)GR. UBICACION: Calle Guatimozin, 2.

3°. USO Residencial unifamiliar.

4°. DESCRIPCION: (INMUEBLE  , PARTES P y A art. 11.2.  , ENTORNO art.11.2.  ,



5° EPOCA AUTOR

TIPO DE REFERENCIA D 3



DESCRIPCION

Edificación de tres alturas con disposición sensiblemente regular de huecos. Dos balcones con cerrajería de cuadraditos. Tapia encalada cerrando jardín.



6: BIBLIOGRAFIA Y DOCUMENTACION GRAFICA

7: ESTADO DE CONSERVACION

PARTES QUE FALTAN:

RESTAURACIONES:

8: OBSERVACIONES.

II. SITUACION JURIDICA.

1. TITULAR DPROPIEDAD a) N y Ap.ORS.

b) DOM.

2. USUARIOS. Aa) N y Ap. ORS.

Ab) DOM.

III. DATOS ADMINISTRATIVOS

1°. EXPEDIENTE N°.

2°. INCOACION FECHAS

3°. PROTECCION PGOU: NO CATALOGADO.

Situación C/Pz. Calle Guatimezín, 2

#	ELEMENTO	V	D	I	E. ACTUAL	ESPECIFICACIONES
<b>ENTORNO</b>						
1	PAVIMENTACION					
2	MOBILIARIO URBANO					
3	INSTALACIONES <input type="checkbox"/> A <input type="checkbox"/> D <input type="checkbox"/> O <input type="checkbox"/> X					
4	EDIFICACION					
5	VISTAS <input type="checkbox"/> A <input type="checkbox"/> X <input type="checkbox"/> C <input type="checkbox"/> B <input type="checkbox"/> E <input type="checkbox"/> R <input type="checkbox"/> O <input type="checkbox"/> X					
6	PAISAJE URBANO NATURAL					
<b>ELEMENTO</b>						
<b>EXTERIOR * FACHADA</b>						
7	ALTURA <input type="checkbox"/> 1 <input checked="" type="checkbox"/> 2 <input checked="" type="checkbox"/> 3 <input checked="" type="checkbox"/> 4 <input type="checkbox"/> 5+					
8	ZOCALO					
9	COLOR					
10	CERRAJERIA <input type="checkbox"/> F <input checked="" type="checkbox"/> O <input type="checkbox"/> X					
11	CARPINTERIA <input type="checkbox"/> M <input checked="" type="checkbox"/> H <input type="checkbox"/> O <input type="checkbox"/> X					
12	PORTADA <input type="checkbox"/> D <input type="checkbox"/> A <input type="checkbox"/> X					
13	TORREON					
14	GALERIA					
15	MIRADOR					
16	PRENTE COMERCIAL					
<b>* CUBIERTA</b>						
17	FORMA <input type="checkbox"/> I <input checked="" type="checkbox"/> T <input type="checkbox"/> A					
18	MATERIAL <input type="checkbox"/> T <input checked="" type="checkbox"/> M <input type="checkbox"/> T <input type="checkbox"/> O <input type="checkbox"/> X					
19	ALERO <input type="checkbox"/> M <input checked="" type="checkbox"/> F <input type="checkbox"/> P					
20	CORNISA <input type="checkbox"/> C <input type="checkbox"/> P <input type="checkbox"/> O <input type="checkbox"/> X					
21	REMATES CORONACION					
<b>INTERIOR * ACCESOS</b>						
22	PUERTAS <input type="checkbox"/> 1 <input type="checkbox"/> 2 <input type="checkbox"/> 0					
23	ZAGUAN					
24	ACCESO <input type="checkbox"/> E <input type="checkbox"/> O <input type="checkbox"/> X					
25	DECORACION					
26	PAVIMENTOS <input type="checkbox"/> C <input type="checkbox"/> C <input type="checkbox"/> R <input type="checkbox"/> O <input type="checkbox"/> X					
<b>* PATIO</b>						
27	FORMA <input type="checkbox"/> C <input type="checkbox"/> R <input type="checkbox"/> O <input type="checkbox"/> X					
28	PERISTILADO <input type="checkbox"/> 1 <input type="checkbox"/> 2 <input type="checkbox"/> 3 <input type="checkbox"/> 4					
29	ALTURAS <input type="checkbox"/> 1 <input type="checkbox"/> 2 <input type="checkbox"/> 3+					
30	ESTRUCTURA <input type="checkbox"/> D <input type="checkbox"/> A <input type="checkbox"/> C <input type="checkbox"/> P <input type="checkbox"/> P <input type="checkbox"/> m <input type="checkbox"/> Z					
31	DECORACION <input type="checkbox"/> E <input type="checkbox"/> P <input type="checkbox"/> F <input type="checkbox"/> d <input type="checkbox"/> C <input type="checkbox"/> m					
32	PAVIMENTOS <input type="checkbox"/> C <input type="checkbox"/> C <input type="checkbox"/> R <input type="checkbox"/> O					
33	PASO A HUERTA JARDIN					
34	AGUA <input type="checkbox"/> F <input checked="" type="checkbox"/> A <input checked="" type="checkbox"/> A <input type="checkbox"/> P					
<b>* ESCALERA</b>						
35	TRAMOS <input type="checkbox"/> 1 <input type="checkbox"/> 2 <input checked="" type="checkbox"/> 3					
36	NUMERO <input type="checkbox"/> E <input type="checkbox"/> 1 <input checked="" type="checkbox"/> 2 <input type="checkbox"/> +					
37	CUBIERTA <input type="checkbox"/> A <input checked="" type="checkbox"/> B <input type="checkbox"/> A					
38	DECORACION <input type="checkbox"/> B <input type="checkbox"/> P <input type="checkbox"/> E					
39	PAVIMENTOS					
<b>* ESTANCIAS</b>						
40	ORGANIZACION <input type="checkbox"/> O <input type="checkbox"/> Y <input type="checkbox"/> T					
41	INSTALACIONES <input type="checkbox"/> H <input type="checkbox"/> C <input type="checkbox"/> T <input type="checkbox"/> A <input type="checkbox"/> X					
42	DECORACION <input type="checkbox"/> P <input type="checkbox"/> C <input type="checkbox"/> M <input type="checkbox"/> A <input type="checkbox"/> J <input type="checkbox"/> X					
43	SOLADOS					
<b>* ADENDAS</b>						
44	ALTURA <input type="checkbox"/> 1 <input type="checkbox"/> 2 <input type="checkbox"/> +					
45	ADOSADO <input type="checkbox"/> L <input type="checkbox"/> T					
46	EXENTO					
<b>JARDIN - HUERTO</b>						
<b>* ORGANIZACION</b>						
47	ACCESO <input type="checkbox"/> V <input type="checkbox"/> P <input type="checkbox"/> X <input type="checkbox"/> A					
48	NIVELES <input type="checkbox"/> 1 <input checked="" type="checkbox"/> 2 <input type="checkbox"/> 3 <input type="checkbox"/> +					
49	ORGANIZACION <input type="checkbox"/> F <input type="checkbox"/> L <input type="checkbox"/> X					
50	PAVIMENTOS					
51	RELACION VIV.					
<b>* PLANTACION</b>						
52	ORGANIZACION <input type="checkbox"/> F <input type="checkbox"/> L <input type="checkbox"/> X					
53	PLANTAS <input type="checkbox"/> A <input type="checkbox"/> X <input type="checkbox"/> F <input type="checkbox"/> X <input type="checkbox"/> F <input type="checkbox"/> X <input type="checkbox"/> O <input type="checkbox"/> X					
<b>* AGUA</b>						
54	RIEGO <input type="checkbox"/> A <input type="checkbox"/> A <input type="checkbox"/> P					
<b>* CONSTRUCCIONES</b>						
55	ARQUITECTURA <input type="checkbox"/> P <input type="checkbox"/> P <input type="checkbox"/> A <input type="checkbox"/> C <input type="checkbox"/> O <input type="checkbox"/> X					
56	USO				Doméstico unifamiliar	
57	ACCESIBILIDAD				Buena (Peatonal)	
58	PROPUESTA DE ACTUACION					
59	PROPUESTA DE DECLARACION					
60	OBSERVACIONES					

Inter: No

COLOR N°
cal

# PLAN ESPECIAL DEL ALBAYZIN DE GRANADA

## CATALOGO

**NOTA.—** El grado asignado a cada elemento tiene caracter indicativo. El Ayuntamiento, de oficio o a instancia del interesado, podrá proponer la modificación del grado de catalogación de un inmueble, a la vista de la documentación informativa aportada en la solicitud de licencia.

Distrito

8

Sección

3

Manzana

33





0. IDENTIFICACION

CLAVES	NIV. PROT.	GRADO
	4	1

1. DATOS SOBRE EL BIEN OBJETO DE CATALOGACION

- 1°. DENOMINACION (PRINCIPAL  , ACCESORIA  ).
- 2°. LOCALIZACION a) AND. b)GR. c)GR. UBICACION: Aljibe de la Vieja, 20
- 3°. USO PLURIFAMILIAR
- 4°. DESCRIPCION: (INMUEBLE  , PARTES P y A art. 11.2.  , ENTORNO art.11.2.  ,
- 5° EPOCA



AUTOR

TIPO DE REFERENCIA 01/03



DESCRIPCION

Edificio de tres plantas, con ordenación regular de huecos.  
Puerta centrada protegida por tejazoz sobre canes aquillados reaprovechados, así como la rejería.



6: BIBLIOGRAFIA Y DOCUMENTACION GRAFICA

Ver: " Albayzín - Documentación "

7: ESTADO DE CONSERVACION Bueno

PARTES QUE FALTAN:  
Puerta de acceso original.

RESTAURACIONES:

8: OBSERVACIONES.

Se le han añadido elementos de valor antiguo, posiblemente de derribos.  
Inter 2ª vis: No

II. SITUACION JURIDICA.

- 1. TITULAR Dº PROPIEDAD a) N y Ap. ORS. b) DOM.
- 2. USUARIOS. Aa) N y Ap. ORS. Ab) DOM.

III. DATOS ADMINISTRATIVOS

- 1°. EXPEDIENTE N°.
- 2°. INCOACION FECHAS
- 3°. PROTECCION PGOU: No catalogado.

GRANADA - ALBAYZIN		ELEMENTOS			N°				
situación C/PX Aljibe /de la Vieja, 20									
<b>ENTORNO</b>		V	D	I	E. ACTUAL	ESPECIFICACIONES			
1	PAVIMENTACION	X							
2	MOBILIARIO URBANO			X					
3	INSTALACIONES	A	D	O	X				
4	EDIFICACION								
5	VISTAS	A	C	B	X	O			
6	PAISAJE								
	URBANO	X							
	NATURAL								
<b>ELEMENTO</b>					E. ACTUAL	ESPECIFICACIONES			
<b>EXTERIOR</b> * FACHADA									
7	ALTURA	1	2	3	X	4	5+		
8	ZOCALO								Cal.
9	COLOR								
10	CERRAJERIA	F	X	F	O	X			
11	CARPINTERIA	M	X	H	O				
12	PORTADA	D	X	A					
13	TORREON								
14	GALERIA								
15	MIRADOR								
16	FRENTE COMERCIAL								
<b>* CUBIERTA</b>									
17	FORMA	T	X	T	A				
18	MATERIAL	T	m	M	t	O	X		
19	ALERO	M	X	F	P				
20	CORNISA	C	F	O	X				
21	REMATES CORONACION								
<b>INTERIOR</b> * ACCESOS									
22	PUERTAS	1	X	2	O				
23	ZAGUAN								
24	ACCESO	E	X	O					
25	DECORACION								
26	PAVIMENTOS	C	X	C	O	X			
<b>* PATIO</b>									
27	FORMA	C	R	M	O				
28	PERISTILADO	1	2	3	4				
29	ALTURAS	1	2	3+					
30	ESTRUCTURA	D	X	A	C	P	P	m	Z
31	DECORACION	E	P	F	d	C	C	m	
32	PAVIMENTOS	C	X	C	O	X			
33	PASO A HUERTA JARDIN								
34	AGUA	F	A	A	P				
<b>* ESCALERA</b>									
35	TRAMOS	1	2	X	3				
36	NUMERO	P	1	X	2	+			
37	CUBIERTA	A	X	B	A				
38	DECORACION	B	X	P	E				
39	PAVIMENTOS								
<b>* ESTANCIAS</b>									
40	ORGANIZACION	O	T	X					
41	INSTALACIONES	H	C	X	T	A	M		
42	DECORACION	P	X	C	X	P	A	A	r
43	SOLADOS								
<b>* ADENDAS</b>									
44	ALTURA	1	2	+					
45	ADOSADO	L	T						
46	EXENTO								
<b>JARDIN - HUERTO</b>									
<b>* ORGANIZACION</b>									
47	ACCESO	V	P	A					
48	NIVELES	1	2	3	+				
49	ORGANIZACION	F	L						
50	PAVIMENTOS								
51	RELACION VIV.								
<b>* PLANTACION</b>									
52	ORGANIZACION	F	L						
53	PLANTAS	A	A	r	P	F	O		
<b>* AGUA</b>									
54	RIEGO	A	A	P					
<b>* CONSTRUCCIONES</b>									
55	ARQUITECTURA	P	P	B	A	C	O		
56	USO				PLURIFAMILIAR				
57	ACCESIBILIDAD								
58	PROPUESTA DE ACTUACION				Cambiar puerta de acceso.				
59	PROPUESTA DE DECLARACION								
60	OBSERVACIONES				Hay planos. Se ha arreglado recientemente.				
					Visitar interior para completar datos de catalogación				
					COLOR N°				
					Cal				

O. IDENTIFICACION

CLAVES	NIV. PROT.	GRADO
	4	1

I. DATOS SOBRE EL BIEN OBJETO DE CATALOGACION


- 1º. DENOMINACION (PRINCIPAL  , ACCESORIA  ).
- 2º. LOCALIZACION a) AND. b)GR. c)GR. UBICACION: c/ S. Luis, 9
- 3º. USO UNIFAMILIAR.
- 4º. DESCRIPCION: (INMUEBLE  , PARTES P y A art. 11.2.  , ENTORNO art.11.2.  ,
- 5º EPOCA AUTOR

TIPO DE REFERENCIA 02



DESCRIPCION

Edificio de dos plantas, con ordenación regular de huecos en fachada. Puerta de dos hojas de madera con decoración de lazo, cubierta por un amplio tejazoz, apoyado en balalcones y cañes de madera. Los huecos de fachada se cierran con rejas carceleras. Alero de fábrica de ladrillo dispuesto en esquinita y pintado en almagra.



6: BIBLIOGRAFIA Y DOCUMENTACION GRAFICA

Ver: " Albayzín - Documentación "

7: ESTADO DE CONSERVACION Buena.  
PARTES QUE FALTAN:

RESTAURACIONES:

Restaurado hacia 1974-1975

8: OBSERVACIONES.

II.SITUACION JURIDICA.

- 1. TITULAR DºPROPIEDAD a) N y Ap.ORS. Gerardo Lillemoz Pranger b) DOM.
- 2. USUARIOS. Aa) N y Ap. ORS. Ab) DOM.

III.DATOS ADMINISTRATIVOS

- 1º. EXPEDIENTE Nº.
- 2º. INCOACION FECHAS
- 3º. PROTECCION PGOU: No catalogado.

GRANADA - ALBAYZIN		ELEMENTOS			N°			
Situación C/PZ. San Luis, 9								
<b>ENTORNO</b>		V	D	I	E. ACTUAL	ESPECIFICACIONES		
1	PAVIMENTACION			X	Empedrado con canal central de adoquin.			
2	MOBILIARIO URBANO			X				
3	INSTALACIONES <input type="checkbox"/> A <input type="checkbox"/> D <input type="checkbox"/> O <input type="checkbox"/> S			X				
4	EDIFICACION	X	X					
5	VISTAS <input type="checkbox"/> A <input type="checkbox"/> C <input type="checkbox"/> B <input type="checkbox"/> X <input type="checkbox"/> O			X				
6	PAISAJE			X				
	URBANO			X				
	NATURAL							
<b>ELEMENTO</b>					E. ACTUAL	ESPECIFICACIONES		
<b>EXTERIOR</b> * FACHADA								
7	ALTURA <input type="checkbox"/> 1 <input type="checkbox"/> 2 <input checked="" type="checkbox"/> 3 <input type="checkbox"/> 4 <input type="checkbox"/> 5+			X	A la tirolesa; COLOR almagra. Cal.	Eliminación del zócalo a la tirolesa.		
8	ZOCALO			X				
9	COLOR			X				
10	CERRAJERIA <input type="checkbox"/> P <input checked="" type="checkbox"/> F <input type="checkbox"/> O			X				
11	CARPINTERIA <input type="checkbox"/> M <input checked="" type="checkbox"/> H <input type="checkbox"/> O			X				
12	PORTADA <input type="checkbox"/> D <input type="checkbox"/> A							
13	TORREON							
14	GALERIA							
15	MIRADOR							
16	FRENTE COMERCIAL							
* CUBIERTA								
17	FORMA <input type="checkbox"/> I <input checked="" type="checkbox"/> T <input type="checkbox"/> A			X				
18	MATERIAL <input type="checkbox"/> T <input checked="" type="checkbox"/> M <input type="checkbox"/> T <input type="checkbox"/> O			X				
19	ALERO <input type="checkbox"/> M <input checked="" type="checkbox"/> F <input type="checkbox"/> P			X				
20	CORNISA <input type="checkbox"/> C <input type="checkbox"/> P <input type="checkbox"/> O							
21	REMATES CORONACION							
<b>INTERIOR</b> * ACCESOS								
22	PUERTAS <input type="checkbox"/> 1 <input checked="" type="checkbox"/> 2 <input type="checkbox"/> O	X			Puerta de dos hojas de madera con decoración de lazo (procedente, al parecer, de una mezcla de Ronda). Portico y galería en el lado N. dintel con zapatas lobuladas. Alfarge de madera. Zapatas lobuladas. Empedrado granadino.			
23	ZAGUAN			X				
24	ACCESO <input type="checkbox"/> E <input checked="" type="checkbox"/> O			X				
25	DECORACION			X				
26	PAVIMENTOS <input type="checkbox"/> C <input checked="" type="checkbox"/> M <input checked="" type="checkbox"/> C <input type="checkbox"/> O			X				
* PATIO								
27	FORMA <input type="checkbox"/> C <input type="checkbox"/> R <input checked="" type="checkbox"/> O <input checked="" type="checkbox"/> X							
28	PERISTILADO <input type="checkbox"/> 1 <input checked="" type="checkbox"/> 2 <input type="checkbox"/> 3 <input type="checkbox"/> 4							
29	ALTURAS <input type="checkbox"/> 1 <input type="checkbox"/> 2 <input checked="" type="checkbox"/> 3+							
30	ESTRUCTURA <input type="checkbox"/> D <input checked="" type="checkbox"/> A <input type="checkbox"/> C <input type="checkbox"/> P <input type="checkbox"/> E <input type="checkbox"/> M <input type="checkbox"/> Z <input checked="" type="checkbox"/> A							
31	DECORACION <input type="checkbox"/> E <input type="checkbox"/> P <input type="checkbox"/> F <input type="checkbox"/> d <input type="checkbox"/> C <input type="checkbox"/> C <input type="checkbox"/> m							
32	PAVIMENTOS <input type="checkbox"/> C <input type="checkbox"/> C <input checked="" type="checkbox"/> O <input checked="" type="checkbox"/> X							
33	PASO A HUERTA JARDIN							
34	AGUA <input type="checkbox"/> F <input type="checkbox"/> A <input type="checkbox"/> A <input type="checkbox"/> P							
* ESCALERA								
35	TRAMOS <input type="checkbox"/> 1 <input checked="" type="checkbox"/> 2 <input checked="" type="checkbox"/> 3			X	Mamperlán y balaustrada de madera.			
36	NUMERO <input type="checkbox"/> P <input type="checkbox"/> 1 <input checked="" type="checkbox"/> 2 <input type="checkbox"/> +			X				
37	CUBIERTA <input type="checkbox"/> A <input checked="" type="checkbox"/> B <input type="checkbox"/> A <input type="checkbox"/> 1			X				
38	DECORACION <input type="checkbox"/> B <input checked="" type="checkbox"/> P <input type="checkbox"/> E			X				
39	PAVIMENTOS			X				
* ESTANCIAS								
40	ORGANIZACION <input type="checkbox"/> O <input checked="" type="checkbox"/> T <input type="checkbox"/> A			X	A la estancia principal de la planta primera se accede a través de un arco rebajado.			
41	INSTALACIONES <input type="checkbox"/> B <input type="checkbox"/> C <input checked="" type="checkbox"/> W <input checked="" type="checkbox"/> A <input checked="" type="checkbox"/> X			X				
42	DECORACION <input type="checkbox"/> P <input checked="" type="checkbox"/> C <input type="checkbox"/> P <input type="checkbox"/> A <input type="checkbox"/> A <input type="checkbox"/> T			X				
43	SOLADOS							
* ADENDAS								
44	ALTURA <input type="checkbox"/> 1 <input type="checkbox"/> 2 <input type="checkbox"/> +				Aljibe.	Investigar aljibe.		
45	ADOSADO <input type="checkbox"/> E <input type="checkbox"/> T							
46	EXENTO							
<b>JARDIN - HUERTO</b>								
* ORGANIZACION								
47	ACCESO <input type="checkbox"/> V <input type="checkbox"/> P <input type="checkbox"/> A							
48	NIVELES <input type="checkbox"/> 1 <input type="checkbox"/> 2 <input type="checkbox"/> 3 <input type="checkbox"/> +							
49	ORGANIZACION <input type="checkbox"/> F <input type="checkbox"/> L							
50	PAVIMENTOS							
51	RELACION VIV.							
* PLANTACION								
52	ORGANIZACION <input type="checkbox"/> F <input type="checkbox"/> L							
53	PLANTAS <input type="checkbox"/> A <input type="checkbox"/> A <input type="checkbox"/> P <input type="checkbox"/> P <input type="checkbox"/> O							
* AGUA								
54	RIEGO <input type="checkbox"/> A <input type="checkbox"/> A <input type="checkbox"/> P							
* CONSTRUCCIONES								
55	ARQUITECTURA <input type="checkbox"/> P <input type="checkbox"/> P <input type="checkbox"/> A <input type="checkbox"/> C <input type="checkbox"/> O							
56	USO				DOMESTICO. UNIFAMILIAR			
57	ACCESIBILIDAD				BUENA. VEHICULO.			
58	PROPUESTA DE ACTUACION							
59	PROPUESTA DE DECLARACION							
60	OBSERVACIONES	En el aljibe, situado en el patio, se afirma que existe un nicho en forma de mihrab que, de ser cierto, demostraría su utilización como oratorio en época de persecución de la población morisca.						
					COLOR N°			
					CAL			

O. IDENTIFICACION

CLAVES	NTV. PROT.	GRADO
	4	2



I. DATOS SOBRE EL BIEN OBJETO DE CATALOGACION

- 1°. DENOMINACION (PRINCIPAL  , ACCESORIA  ).
- 2°. LOCALIZACION a) AND. b)GR. c)GR. UBICACION: SAN LUIS, 17
- 3°. USO
- 4°. DESCRIPCION: (INMUEBLE  , PARTES P y A art. 11.2.  , ENTORNO art.11.2.  ,
- 5° EPOCA AUTOR

TIPO DE REFERENCIA D 3



DESCRIPCION  
 Edificación de dos y tres alturas con jardín.  
 Transformación y agregación de edificaciones anteriores, incorporando elementos de cerrajería, decorativos, etc.



6° BIBLIOGRAFIA Y DOCUMENTACION GRAFICA

Ver: "Albayzin-Documentación"

7° ESTADO DE CONSERVACION

PARTES QUE FALTAN: Bueno

RESTAURACIONES:

8° OBSERVACIONES.

No permite el acceso.  
 Inter : No

II. SITUACION JURIDICA.

- 1. TITULAR DPROPIEDAD a) N y Ap.ORS. b) DOM.
- 2. USUARIOS. Aa) N y Ap. ORS. Ab) DOM.

III. DATOS ADMINISTRATIVOS

- 1°. EXPEDIENTE N°.
- 2°. INCOACION FECHAS
- 3°. PROTECCION PGOU: NO CATALOGADO

	ENTORNO	V	D	I	E. ACTUAL	ESPECIFICACIONES	
1	PAVIMENTACION						
2	MOBILIARIO URBANO						
3	INSTALACIONES <b>A D O</b>						
4	EDIFICACION						
5	VISTAS <b>A C B O</b>						
6	PAISAJE URBANO NATURAL						
<b>ELEMENTO</b>							
<b>EXTERIOR * FACHADA</b>							
7	ALTURA <b>1 2 3 4 5+</b>						
8	ZOCALO						
9	COLOR						
10	CERRAJERIA <b>F F O</b>						
11	CARPINTERIA <b>M H O</b>						
12	PORTADA <b>D A</b>						
13	TORREON						
14	GALERIA						
15	MIRADOR						
16	FRENTE COMERCIAL						
<b>* CUBIERTA</b>							
17	FORMA <b>I T A</b>						
18	MATERIAL <b>M Th O</b>						
19	ALERO <b>M F P</b>						
20	CORNISA <b>C P O</b>						
21	REMATES CORONACION						
<b>INTERIOR * ACCESOS</b>							
22	PUERTAS <b>1 2 O</b>					Investigar la posible existencia de elementos de valor.	
23	ZAGUAN						
24	ACCESO <b>E O</b>						
25	DECORACION						
26	PAVIMENTOS <b>C Cr O</b>						
<b>* PATIO</b>							
27	FORMA <b>C R O</b>						
28	PERISTILADO <b>1 2 3 4</b>						
29	ALTURAS <b>1 2 3+</b>						
30	ESTRUCTURA <b>D A C F Pm Z</b>						
31	DECORACION <b>E P Fd C Cm</b>						
32	PAVIMENTOS <b>C Cr O</b>						
33	PASO A HUERTA JARDIN						
34	AGUA <b>F A Ar P</b>						
<b>* ESCALERA</b>							
35	TRAMOS <b>1 2 3</b>						
36	NUMERO <b>P 1 2 +</b>						
37	CUBIERTA <b>A B A L</b>						
38	DECORACION <b>B P E</b>						
39	PAVIMENTOS						
<b>* ESTANCIAS</b>							
40	ORGANIZACION <b>O T</b>						
41	INSTALACIONES <b>H C T A</b>						
42	DECORACION <b>P C F A Ar</b>						
43	SOLADOS						
<b>* ADENDAS</b>							
44	ALTURA <b>1 2 +</b>						
45	ADOSADO <b>L T</b>						
46	EXENTO						
<b>JARDIN - HUERTO</b>							
<b>* ORGANIZACION</b>							
47	ACCESO <b>V P A</b>				Posible interés de espacio a la parcela destinado a huerto-jardín		
48	NIVELES <b>1 2 3 +</b>						
49	ORGANIZACION <b>F L</b>						
50	PAVIMENTOS						
51	RELACION VIV.						
<b>* PLANTACION</b>							
52	ORGANIZACION <b>F L</b>						
53	PLANTAS <b>A Ar P F O</b>						
<b>* AGUA</b>							
54	RIEGO <b>A A P</b>						
<b>* CONSTRUCCIONES</b>							
55	ARQUITECTURA <b>P Pb A C O</b>						
56	USO						
57	ACCESIBILIDAD						
58	PROPUESTA DE ACTUACION						
59	PROPUESTA DE DECLARACION						
60	OBSERVACIONES						
	No se ha permitido el acceso al interior,						

COLOR N°

O. IDENTIFICACION

CLAVES	NIV. PROT.	GRADO
	4	2

I. DATOS SOBRE EL BIEN OBJETO DE CATALOGACION

1°. DENOMINACION (PRINCIPAL  , ACCESORIA  ).

2°. LOCALIZACION a) AND. b)GR. c)GR. UBICACION: SAN LUIS, 19

3°. USO

4°. DESCRIPCION: (INMUEBLE  , PARTES P y A art. 11.2.  , ENTORNO art.11.2.  ,


5° EPOCA AUTOR

TIPO DE REFERENCIA D 2



DESCRIPCION

Edificación de 2 alturas con ordenación regular de huecos. Cubierta de teja moruna a 2 aguas. Estado degradado.



6: BIBLIOGRAFIA Y DOCUMENTACION GRAFICA

Ver: "Albayzin-Documentación"

7: ESTADO DE CONSERVACION Degradada

PARTES QUE FALTAN:

RESTAURACIONES:

8: OBSERVACIONES.

Inter : No

II. SITUACION JURIDICA.

1. TITULAR D PROPIEDAD a) N y Ap. ORS.

b) DOM.

2. USUARIOS. Aa) N y Ap. ORS.

Ab) DOM.

III. DATOS ADMINISTRATIVOS

1°. EXPEDIENTE N°.

2°. INCOACION FECHAS

3°. PROTECCION PGOU: NO CATALOGADO

Situación C/PZ. **SAN LUIS, 19**

	ENTORNO	V	D	I	E. ACTUAL	ESPECIFICACIONES		
1	PAVIMENTACION	<input checked="" type="checkbox"/>			Vistas del Cerro de San Miguel y sesgadas de ciudad, y barrio.	Protección de vistas.		
2	MOBILIARIO URBANO							
3	INSTALACIONES <input type="checkbox"/> <input type="checkbox"/> <input type="checkbox"/> <input type="checkbox"/>							
4	EDIFICACION							
5	VISTAS <input type="checkbox"/> <input type="checkbox"/> <input type="checkbox"/> <input type="checkbox"/>							
6	PAISAJE							
	URBANO	<input checked="" type="checkbox"/>						
	NATURAL	<input checked="" type="checkbox"/>						
	ELEMENTO	V	D	I	E. ACTUAL	ESPECIFICACIONES		
	<b>EXTERIOR</b> * FACHADA				Se señalan líneas con imposta.	Retirada de cables. Rehabilitación y mejora de fachada.		
7	ALTURA <input type="checkbox"/> <input checked="" type="checkbox"/> <input type="checkbox"/> <input type="checkbox"/> <input type="checkbox"/> <input type="checkbox"/> 5+	<input checked="" type="checkbox"/>						
8	ZOCALO							
9	COLOR							
10	CERRAJERIA <input type="checkbox"/> <input type="checkbox"/> <input checked="" type="checkbox"/> <input type="checkbox"/>	<input checked="" type="checkbox"/>						
11	CARPINTERIA <input checked="" type="checkbox"/> <input type="checkbox"/> <input type="checkbox"/> <input type="checkbox"/>	<input checked="" type="checkbox"/>						
12	PORTADA <input checked="" type="checkbox"/> <input type="checkbox"/> <input type="checkbox"/>	<input checked="" type="checkbox"/>						
13	TORREON							
14	GALERIA							
15	MIRADOR							
16	FRENTE COMERCIAL							
	* CUBIERTA							
17	FORMA <input checked="" type="checkbox"/> <input type="checkbox"/> <input type="checkbox"/> <input type="checkbox"/>	<input checked="" type="checkbox"/>						
18	MATERIAL <input type="checkbox"/> <input checked="" type="checkbox"/> <input type="checkbox"/> <input type="checkbox"/>	<input checked="" type="checkbox"/>						
19	ALERO <input checked="" type="checkbox"/> <input type="checkbox"/> <input type="checkbox"/> <input type="checkbox"/>	<input checked="" type="checkbox"/>						
20	CORNISA <input type="checkbox"/> <input type="checkbox"/> <input type="checkbox"/> <input type="checkbox"/>							
21	REMATES CORONACION							
	<b>INTERIOR</b> * ACCESOS							
22	PUERTAS <input type="checkbox"/> <input type="checkbox"/> <input type="checkbox"/>							
23	ZAGUAN							
24	ACCESO <input type="checkbox"/> <input type="checkbox"/>							
25	DECORACION							
26	PAVIMENTOS <input type="checkbox"/> <input type="checkbox"/> <input type="checkbox"/>							
	* PATIO							
27	FORMA <input type="checkbox"/> <input type="checkbox"/> <input type="checkbox"/> <input type="checkbox"/>							
28	PERISTILADO <input type="checkbox"/> <input type="checkbox"/> <input type="checkbox"/> <input type="checkbox"/> <input type="checkbox"/>							
29	ALTURAS <input type="checkbox"/> <input type="checkbox"/> <input type="checkbox"/> <input type="checkbox"/> <input type="checkbox"/>							
30	ESTRUCTURA <input type="checkbox"/> <input type="checkbox"/> <input type="checkbox"/> <input type="checkbox"/> <input type="checkbox"/> <input type="checkbox"/> <input type="checkbox"/> <input type="checkbox"/>							
31	DECORACION <input type="checkbox"/> <input type="checkbox"/> <input type="checkbox"/> <input type="checkbox"/> <input type="checkbox"/> <input type="checkbox"/>							
32	PAVIMENTOS <input type="checkbox"/> <input type="checkbox"/> <input type="checkbox"/>							
33	PASO A HUERTA JARDIN							
34	AGUA <input type="checkbox"/> <input type="checkbox"/> <input type="checkbox"/> <input type="checkbox"/> <input type="checkbox"/>							
	* ESCALERA							
35	TRAMOS <input type="checkbox"/> <input type="checkbox"/> <input type="checkbox"/>							
36	NUMERO <input type="checkbox"/> <input type="checkbox"/> <input type="checkbox"/> <input type="checkbox"/> <input type="checkbox"/>							
37	CUBIERTA <input type="checkbox"/> <input type="checkbox"/> <input type="checkbox"/> <input type="checkbox"/>							
38	DECORACION <input type="checkbox"/> <input type="checkbox"/> <input type="checkbox"/>							
39	PAVIMENTOS							
	* ESTANCIAS							
40	ORGANIZACION <input type="checkbox"/> <input type="checkbox"/>							
41	INSTALACIONES <input type="checkbox"/> <input type="checkbox"/> <input type="checkbox"/> <input type="checkbox"/>							
42	DECORACION <input type="checkbox"/> <input type="checkbox"/> <input type="checkbox"/> <input type="checkbox"/> <input type="checkbox"/>							
43	SOLIDOS							
	* ADENDAS							
44	ALTURA <input type="checkbox"/> <input type="checkbox"/> <input type="checkbox"/>							
45	ADOSADO <input type="checkbox"/> <input type="checkbox"/>							
46	EXENTO							
	<b>JARDIN - HUERTO</b>							
	* ORGANIZACION							
47	ACCESO <input type="checkbox"/> <input type="checkbox"/> <input type="checkbox"/>							
48	NIVELES <input type="checkbox"/> <input type="checkbox"/> <input type="checkbox"/> <input type="checkbox"/>							
49	ORGANIZACION <input type="checkbox"/> <input type="checkbox"/>							
50	PAVIMENTOS							
51	RELACION VIV.							
	* PLANTACION							
52	ORGANIZACION <input type="checkbox"/> <input type="checkbox"/>							
53	PLANTAS <input type="checkbox"/> <input type="checkbox"/> <input type="checkbox"/> <input type="checkbox"/> <input type="checkbox"/>							
	* AGUA							
54	RIEGO <input type="checkbox"/> <input type="checkbox"/> <input type="checkbox"/>							
	* CONSTRUCCIONES							
55	ARQUITECTURA <input type="checkbox"/> <input type="checkbox"/> <input type="checkbox"/> <input type="checkbox"/> <input type="checkbox"/>							
56	USC							
57	ACCESIBILIDAD							
58	PROPUESTA DE ACTUACION							
59	PROPUESTA DE DECLARACION							
60	OBSERVACIONES							
	Visitar interior							

COLOR N°  
CAL



# PLAN ESPECIAL DEL ALBAYZIN DE GRANADA

## CATALOGO

**NOTA.—** El grado asignado a cada elemento tiene caracter indicativo. El Ayuntamiento, de oficio o a instancia del interesado, podrá proponer la modificación del grado de catalogación de un inmueble, a la vista de la documentación informativa aportada en la solicitud de licencia.

Distrito


8

Seccion

3

Manzana

35



O. IDENTIFICACION

CLAVES	NIV. PROT.	GRADO
	2	2

I. DATOS SOBRE EL BIEN OBJETO DE CATALOGACION

1º. DENOMINACION (PRINCIPAL  , ACCESORIA  ).

2º. LOCALIZACION a) AND. b)GR. c)GR. UBICACION: Yanguas, 11

3º. USO DOMESTICO. PLURIFAMILIAR. En la actualidad únicamente hay, un inquilino.

4º. DESCRIPCION: (INMUEBLE  , PARTES P y A art. 11.2.  , ENTORNO art.11.2.  ,

5º EPOCA


AUTOR

TIPO DE REFERENCIA 01/02



DESCRIPCION

Edificio de tres plantas, con ordenación regular de huecos ( 3 x 3). Fachada enjalbegada y alero de pequeño vuelo. Sobre la puerta, centrada, se abre un pequeño balcón con repisa sobre pletina de hierro. La parte mas antigua de la edificación corresponde al siglo XVI, habiendo sido transformada durante el siglo XIX, época en la que se regularizó la fachada.



6º BIBLIOGRAFIA Y DOCUMENTACION GRAFICA  
Ver: " Albayzín - Documentación "

7º ESTADO DE CONSERVACION Degradado.  
PARTES QUE FALTAN:

RESTAURACIONES:

8º OBSERVACIONES.  
Anterior número 3 de la misma calle. Interior: No.

II. SITUACION JURIDICA.

1. TITULAR DPROPIEDAD a) N y Ap.ORS. Maria Pérez Arroyo

b) DOM.

2. USUARIOS. Aa) N y Ap. ORS.

Ab) DOM.

III. DATOS ADMINISTRATIVOS

1º. EXPEDIENTE Nº.

2º. INCOACION FECHAS

3º. PROTECCION PGOU:

2

GRANADA - ALBAYZIN		ELEMENTOS			N°							
Situación C/PZ. Yanguas, 11												
ENTORNO		V	D	I	E. ACTUAL	ESPECIFICACIONES						
1	PAVIMENTACION			X	Canto rodado.							
2	MOBILIARIO URBANO			X								
3	INSTALACIONES	A	X	D	X							
4	EDIFICACION			X								
5	VISTAS	A	X	C	B	X						
6	PAISAJE			X								
	URBANO			X								
	NATURAL			X								
ELEMENTO		V	D	I	E. ACTUAL	ESPECIFICACIONES						
<b>EXTERIOR</b>												
* FACHADA												
7	ALTURA	1	2	3	X	4	5	+				
8	ZOCALO			X								
9	COLOR			X								
10	CERRAJERIA	F	X	F	O	X						
11	CARPINTERIA	H	X	H	O							
12	PORTADA	D	A									
13	TORREON											
14	GALERIA											
15	MIRADOR											
16	FRENTE COMERCIAL											
* CUBIERTA												
17	FORMA	I	X	T	A							
18	MATERIAL	T	X	F	O							
19	ALERO	M	X	F	P							
20	CORNISA	C	P	O	X							
21	REMATES CORONACION											
* ACCESOS												
22	PUERTAS	1	2	X	O							
23	ZAGUAN			X								
24	ACCESO	E	O									
25	DECORACION			X								
26	PAVIMENTOS	C	C	X	O	X						
* PATIO												
27	FORMA	C	R	X	O							
28	PERISTILADO	1	2	X	3	4						
29	ALTURAS	1	2	X	3	+						
30	ESTRUCTURA	D	X	A	C	X	F	P	m	X	Z	X
31	DECORACION	E	P	F	C	C	C	m	X			
32	PAVIMENTOS	C	C	X	O	X						
33	PASO A HUERTA JARDIN			X								
34	AGUA	F	A	X	A	P						
* ESCALERA												
35	TRAMOS	1	2	X	3							
36	NUMERO	P	1	X	2	+						
37	CUBIERTA	A	B	X	A	X						
38	DECORACION	B	X	P	E							
39	PAVIMENTOS			X								
* ESTANCIAS												
40	ORGANIZACION	O	T	X								
41	INSTALACIONES	H	C	X	T	A	X					
42	DECORACION	P	C	X	P	A	X	A	r			
43	SOLADOS			X								
* ADENDAS												
44	ALTURA	1	2	X	+							
45	ADOSADO	L	T									
46	EXENTO											
<b>JARDIN - HUERTO</b>												
* ORGANIZACION												
47	ACCESO	V	P	A								
48	NIVELES	1	2	3	+							
49	ORGANIZACION	F	L									
50	PAVIMENTOS											
51	RELACION VIV.											
* PLANTACION												
52	ORGANIZACION	F	L									
53	PLANTAS	A	A	X	P	F	O					
* AGUA												
54	RIEGO	A	A	X	P							
* CONSTRUCCIONES												
55	ARQUITECTURA	P	P	X	A	C	O					
56	USO					DOMESTICO. COLECTIVA						
57	ACCESIBILIDAD					REGULAR. PEATONAL.						
58	PROPUESTA DE ACTUACION											
59	PROPUESTA DE DECLARACION	Rehabilitación urgente.										
60	OBSERVACIONES	Datos de interior: LG (1987) p-331										

COLOR N°  
CAL

# PLAN ESPECIAL DEL ALBAYZIN DE GRANADA

## CATALOGO

**NOTA.-** El grado asignado a cada elemento tiene caracter indicativo. El Ayuntamiento, de oficio o a instancia del interesado, podrá proponer la modificación del grado de catalogación de un inmueble, a la vista de la documentación informativa aportada en la solicitud de licencia.

Distrito


8

Seccion

3

Manzana

36



O. IDENTIFICACION

CLAVES	NIV. PROT.	GRADO
	2	2

I. DATOS SOBRE EL BIEN OBJETO DE CATALOGACION

1º. DENOMINACION (PRINCIPAL  , ACCESORIA  ).

2º. LOCALIZACION a) AND. b)GR. c)GR. UBICACION: Yanguas, 8

3º. USO DOMESTICO. UNIFAMILIAR

4º. DESCRIPCION: (INMUEBLE  , PARTES P y A art. 11.2.  , ENTORNO art.11.2.  ,

5º EPOCA


AUTOR

TIPO DE REFERENCIA CM/DI



DESCRIPCION

Edificio de dos plantas, con disposiciòn irregular de huecos, fachada enjalbegada. Aunque transformada, conserva importantes elementos de la primitiva casa morisca, en la estructura y carpintería del patio; zapatas lobuladas, con "pecho de paloma" y "guirnalda"; pie derecho con talla de morcarabe; balaustrada con piezas perfiladas y alfarjes).



6º BIBLIOGRAFIA Y DOCUMENTACION GRAFICA

Ver: " Albayzín - Documentación "

7º ESTADO DE CONSERVACION Degradado.  
PARTES QUE FALTAN:

RESTAURACIONES:

8º OBSERVACIONES.

II. SITUACION JURIDICA.

1. TITULAR DPROPIEDAD a) N y Ap.ORS. Rafael Baena Sevilla

b) DOM.

2. USUARIOS. Aa) N y Ap. ORS.

Ab) DOM.

III. DATOS ADMINISTRATIVOS

1º. EXPEDIENTE Nº.

2º. INCOACION FECHAS

3º. PROTECCION PGOU: 2

GRANADA - ALBAYZIN		ELEMENTOS	N°
Situación C/PZ. Yanguas, 8			
<b>ENTORNO</b>		V D I	E. ACTUAL
1	PAVIMENTACION		
2	MOBILIARIO URBANO		
3	INSTALACIONES <input type="checkbox"/> A <input type="checkbox"/> D <input type="checkbox"/> O <input type="checkbox"/> X		
4	EDIFICACION		
5	VISTAS <input type="checkbox"/> A <input type="checkbox"/> C <input type="checkbox"/> B <input type="checkbox"/> X <input type="checkbox"/> O		
6	PAISAJE		
	URBANO		
	NATURAL		
<b>ELEMENTO</b>			E. ACTUAL
<b>EXTERIOR</b>			
* FACHADA			
7	ALTURA <input type="checkbox"/> 1 <input type="checkbox"/> 2 <input type="checkbox"/> 3 <input type="checkbox"/> 4 <input type="checkbox"/> 5 <input type="checkbox"/> +		
8	ZOCALO		
9	COLOR		
10	CERRAJERIA <input type="checkbox"/> F <input type="checkbox"/> X <input type="checkbox"/> F <input type="checkbox"/> O		
11	CARPINTERIA <input type="checkbox"/> M <input type="checkbox"/> X <input type="checkbox"/> H <input type="checkbox"/> O		
12	PORTADA <input type="checkbox"/> D <input type="checkbox"/> A		
13	TORREON		
14	GALERIA		
15	MIRADOR		
16	FRENTE COMERCIAL		
* CUBIERTA			
17	FORMA <input type="checkbox"/> I <input type="checkbox"/> X <input type="checkbox"/> T <input type="checkbox"/> A <input type="checkbox"/> X		
18	MATERIAL <input type="checkbox"/> T <input type="checkbox"/> m <input type="checkbox"/> X <input type="checkbox"/> T <input type="checkbox"/> H <input type="checkbox"/> O <input type="checkbox"/> X		
19	ALERO <input type="checkbox"/> M <input type="checkbox"/> X <input type="checkbox"/> F <input type="checkbox"/> P		
20	CORNISA <input type="checkbox"/> C <input type="checkbox"/> P <input type="checkbox"/> O <input type="checkbox"/> X		
21	REMATES CORONACION		
<b>INTERIOR</b>			
* ACCESOS			
22	PUERTAS <input type="checkbox"/> 1 <input type="checkbox"/> 2 <input type="checkbox"/> O		
23	ZAGUAN		
24	ACCESO <input type="checkbox"/> E <input type="checkbox"/> X <input type="checkbox"/> O		
25	DECORACION		
26	PAVIMENTOS <input type="checkbox"/> C <input type="checkbox"/> C <input type="checkbox"/> r <input type="checkbox"/> O <input type="checkbox"/> X		
* PATIO			
27	FORMA <input type="checkbox"/> C <input type="checkbox"/> R <input type="checkbox"/> X <input type="checkbox"/> O		
28	PERISTILADO <input type="checkbox"/> 1 <input type="checkbox"/> 2 <input type="checkbox"/> 3 <input type="checkbox"/> 4		
29	ALTURAS <input type="checkbox"/> 1 <input type="checkbox"/> 2 <input type="checkbox"/> 3 <input type="checkbox"/> +		
30	ESTRUCTURA <input type="checkbox"/> O <input type="checkbox"/> X <input type="checkbox"/> A <input type="checkbox"/> C <input type="checkbox"/> P <input type="checkbox"/> X <input type="checkbox"/> P <input type="checkbox"/> m <input type="checkbox"/> X <input type="checkbox"/> z <input type="checkbox"/> X		
31	DECORACION <input type="checkbox"/> E <input type="checkbox"/> P <input type="checkbox"/> F <input type="checkbox"/> d <input type="checkbox"/> C <input type="checkbox"/> C <input type="checkbox"/> m <input type="checkbox"/> X		
32	PAVIMENTOS <input type="checkbox"/> C <input type="checkbox"/> X <input type="checkbox"/> C <input type="checkbox"/> r <input type="checkbox"/> O <input type="checkbox"/> X		
33	PASO A HUERTA JARDIN		
34	AGUA <input type="checkbox"/> F <input type="checkbox"/> A <input type="checkbox"/> X <input type="checkbox"/> A <input type="checkbox"/> d <input type="checkbox"/> P		
* ESCALERA			
35	TRAMOS <input type="checkbox"/> 1 <input type="checkbox"/> 2 <input type="checkbox"/> 3		
36	NUMERO <input type="checkbox"/> P <input type="checkbox"/> 1 <input type="checkbox"/> 2 <input type="checkbox"/> +		
37	CUBIERTA <input type="checkbox"/> A <input type="checkbox"/> B <input type="checkbox"/> A <input type="checkbox"/> X		
38	DECORACION <input type="checkbox"/> B <input type="checkbox"/> X <input type="checkbox"/> P <input type="checkbox"/> X <input type="checkbox"/> E		
39	PAVIMENTOS		
* ESTANCIAS			
40	ORGANIZACION <input type="checkbox"/> O <input type="checkbox"/> T <input type="checkbox"/> X		
41	INSTALACIONES <input type="checkbox"/> H <input type="checkbox"/> C <input type="checkbox"/> X <input type="checkbox"/> T <input type="checkbox"/> A <input type="checkbox"/> X		
42	DECORACION <input type="checkbox"/> P <input type="checkbox"/> C <input type="checkbox"/> X <input type="checkbox"/> P <input type="checkbox"/> A <input type="checkbox"/> I <input type="checkbox"/> A <input type="checkbox"/> r		
43	SOLADOS		
* ADENDAS			
44	ALTURA <input type="checkbox"/> 1 <input type="checkbox"/> 2 <input type="checkbox"/> +		
45	ADOSADO <input type="checkbox"/> L <input type="checkbox"/> T		
46	EXENTO		
<b>JARDIN - HUERTO</b>			
* ORGANIZACION			
47	ACCESO <input type="checkbox"/> V <input type="checkbox"/> X <input type="checkbox"/> P <input type="checkbox"/> A		
48	NIVELES <input type="checkbox"/> 1 <input type="checkbox"/> 2 <input type="checkbox"/> 3 <input type="checkbox"/> +		
49	ORGANIZACION <input type="checkbox"/> F <input type="checkbox"/> L <input type="checkbox"/> X		
50	PAVIMENTOS		
51	RELACION VIV.		
* PLANTACION			
52	ORGANIZACION <input type="checkbox"/> F <input type="checkbox"/> L <input type="checkbox"/> X		
53	PLANTAS <input type="checkbox"/> A <input type="checkbox"/> A <input type="checkbox"/> r <input type="checkbox"/> P <input type="checkbox"/> X <input type="checkbox"/> F <input type="checkbox"/> X <input type="checkbox"/> O <input type="checkbox"/> X		
* AGUA			
54	RIEGO <input type="checkbox"/> A <input type="checkbox"/> A <input type="checkbox"/> X <input type="checkbox"/> P		
* CONSTRUCCIONES			
55	ARQUITECTURA <input type="checkbox"/> P <input type="checkbox"/> P <input type="checkbox"/> B <input type="checkbox"/> A <input type="checkbox"/> X <input type="checkbox"/> C <input type="checkbox"/> O		
56	USO		DOMESTICO. UNIFAMILIAR.
57	ACCESIBILIDAD		PEATONAL. BUENA.
58	PROPUESTA DE ACTUACION		
59	PROPUESTA DE DECLARACION		
60	OBSERVACIONES		

COLOR N°  
CAL



O. IDENTIFICACION

CLAVES	NIV. PROT.	GRADO
	4	1

I. DATOS SOBRE EL BIEN OBJETO DE CATALOGACION


- 1º. DENOMINACION (PRINCIPAL  , ACCESORIA  ).
- 2º. LOCALIZACION a) AND. b)GR. c)GR. UBICACION: Yanguas, 6
- 3º. USO DOMESTICO. UNIFAMILIAR \_\_\_\_\_
- 4º. DESCRIPCION: (INMUEBLE  , PARTES P y A art. 11.2.  , ENTORNO art.11.2.  ,
- 5º EPOCA \_\_\_\_\_ AUTOR \_\_\_\_\_

TIPO DE REFERENCIA D1



DESCRIPCION

Edificio de dos plantas, con disposición irregular de huecos.  
 Fachada enjalbegada y alero de fábrica de ladrillo.  
 Conserva algunos restos de interés, correspondientes a la edificación primitiva, aunque el conjunto se encuentra muy transformado.



6º BIBLIOGRAFIA Y DOCUMENTACION GRAFICA

Ver: " Albayzín - Documentación "

7º ESTADO DE CONSERVACION Aceptable.

PARTES QUE FALTAN:

RESTAURACIONES:

8º OBSERVACIONES.

Conserva placa de numeración antigua, del tipo cuadrado lobulado (n-4)

II. SITUACION JURIDICA.

1. TITULAR DPROPIEDAD a) N y Ap.ORS. Miguel Pérez Contreras b) DOM.
2. USUARIOS. Aa) N y Ap. ORS. Ab) DOM.

III. DATOS ADMINISTRATIVOS

- 1º. EXPEDIENTE N°. 2º. INCOACION FECHAS 3º. PROTECCION PGOU: No catalogado

GRANADA - ALBAYZIN		ELEMENTOS			N°
Situación c/X. Yanguas, 6					
<b>ENTORNO</b>		V	D	I	
1	PAVIMENTACION			X	
2	MOBILIARIO URBANO			X	
3	INSTALACIONES A D X O			X	
4	EDIFICACION	X		X	
5	VISTAS A C B X O			X	
6	PAISAJE URBANO NATURAL				
<b>ELEMENTO</b>		V	D	I	
<b>EXTERIOR</b> * FACHADA					
7	ALTURA 1 2 X 3 4 5+			X	
8	ZOCALO	X			Disposición irregular de huecos. Zocalo a la tirriosa (negro). Enjalbegada.  Reparación de alero.  Se recomienda suprimir canalón mediante solución constructiva no visible.
9	COLOR			X	
10	CERRAJERIA Po F O X			X	
11	CARPINTERIA M X H O			X	
12	PORTADA D A			X	
13	TORREON				
14	GALERIA				
15	MIRADOR				
16	FRENTE COMERCIAL				
* CUBIERTA					
17	FORMA I X T A			X	
18	MATERIAL Tm X Th O			X	
19	ALERO M P X P			X	
20	CORNISA C P O			X	
21	REMATES CORONACION				
<b>INTERIOR</b> * ACCESOS					
22	PUERTAS 1 2 X O			X	Patio muy alterado, parcialmente cubierto por uralita. Se encuentran algunos elementos que manifiestan su estructura primitiva y organización de la vivienda en en torno a él. Restos de alfarje que cubría una galería del patio, en la que se aprecia un arco de comunicación a través de un hueco ahora tapiado. Restos de galería arqueada en planta superior.  Recuperación del patio como elemento estructurador de la vivienda. Supresión de elementos degradantes. Redistribución de estancias en función del restablecimiento del patio como espacio funcional según tipo.  Investigar otros elementos de valor posiblemente ocultos.
23	ZAGUAN			X	
24	ACCESO E X O			X	
25	DECORACION				
26	PAVIMENTOS C C F O				
* PATIO					
27	FORMA C R O				
28	PERISTILADO 1 2 3 4				
29	ALTURAS 1 2 3+				
30	ESTRUCTURA D A C P Pm Z				
31	DECORACION E P Fd C Cm				
32	PAVIMENTOS C C F O				
33	PASO A HUERTA JARDIN				
34	AGUA F A A P				
* ESCALERA					
35	TRAMOS 1 2 X 3			X	
36	NUMERO P 1 2 +			X	
37	CUBIERTA A B A X			X	
38	DECORACION B X P E			X	
39	PAVIMENTOS				
* ESTANCIAS					
40	ORGANIZACION O T X			X	
41	INSTALACIONES H C T A				
42	DECORACION P C P A A F				
43	SOLADOS				
* ADENDAS					
44	ALTURA 1 X 2 +			X	
45	ADOSADO L T X			X	
46	EXENTO				
<b>JARDIN - HUERTO</b>					
* ORGANIZACION					
47	ACCESO V P A				
48	NIVELES 1 2 3 +				
49	ORGANIZACION F L				
50	PAVIMENTOS				
51	RELACION VIV.				
* PLANTACION					
52	ORGANIZACION F L				
53	PLANTAS A A P F O				
* AGUA					
54	RIEGO A A P				
* CONSTRUCCIONES					
55	ARQUITECTURA P P A C O				
56	USO	DOMESTICO. UNIFAMILIAR			
57	ACCESIBILIDAD	PEATONAL. BUENA.			
58	PROPUESTA DE ACTUACION				
59	PROPUESTA DE DECLARACION				
60	OBSERVACIONES				

COLOR N°  
CAL

O. IDENTIFICACION

CLAVES	NIV. PROT.	GRADO
	4	1.

I. DATOS SOBRE EL BIEN OBJETO DE CATALOGACION

1º. DENOMINACION (PRINCIPAL  , ACCESORIA  ).

2º. LOCALIZACION a) AND. b)GR. c)GR. UBICACION: c/ Contador, 10

3º. USO UNIFAMILIAR.

4º. DESCRIPCION: (INMUEBLE  , PARTES P y A art. 11.2.  , ENTORNO art.11.2.  ,

5º EPOCA


AUTOR

TIPO DE REFERENCIA 01



DESCRIPCION

Edificio de dos plantas, con torreón lateral y disposición irregular de huecos. Fachada enjalbegada.



6: BIBLIOGRAFIA Y DOCUMENTACION GRAFICA

Ver: " Albayzín - Documentación "

7: ESTADO DE CONSERVACION Degradado.

PARTES QUE FALTAN:

RESTAURACIONES:

8: OBSERVACIONES.

Conserva placa de numeración antigua del tipo cuadrado lobulado (n-4)  
Inter 2º vis: No.

II. SITUACION JURIDICA.

1. TITULAR DPROPIEDAD a) N y Ap.ORS. Juan Chanvo Osa

b) DOM.

2. USUARIOS. Aa) N y Ap. ORS.

Ab) DOM.

III. DATOS ADMINISTRATIVOS

1º. EXPEDIENTE Nº.

2º. INCOACION FECHAS

3º. PROTECCION PGOU:

4

GRANADA - ALBAYZIN		ELEMENTOS			N°	
Situación C/X. Contado P, 10						
<b>ENTORNO</b>		V	D	I	E. ACTUAL	ESPECIFICACIONES
1	PAVIMENTACION			X	Canto rodado.	
2	MOBILIARIO URBANO			X		
3	INSTALACIONES [A] [D] [O] [X]			X		
4	EDIFICACION	X				
5	VISTAS [A] [C] [B] [X] [O]					
6	PAISAJE					
	URBANO					
	NATURAL					
<b>ELEMENTO</b>					E. ACTUAL	ESPECIFICACIONES
<b>EXTERIOR</b> * FACHADA						
7	ALTURA [1] [2] [3] [X] [4] [5+]			X	Disposición irregular de huecos	Tratamiento del zócalo según tipo.
8	ZOCALO			X	Zócalo a la tirolesa	
9	COLOR				Enjaibegada	
10	CERRAJERIA [Fo] [X] [F] [O]			X		
11	CARPINTERIA [M] [X] [H] [O]	X				
12	PORTADA [D] [X] [A]			X		
13	TORREON			X		
14	GALERIA					
15	MIRADOR					
16	FRENTE COMERCIAL					
* CUBIERTA						
17	FORMA [I] [X] [T] [A]			X		
18	MATERIAL [Tm] [X] [Th] [O]			X		
19	ALERO [M] [X] [F] [P]					
20	CORNISA [C] [P] [O] [X]					
21	REMATES CORONACION					
<b>INTERIOR</b> * ACCESOS						
22	PUERTAS [1] [X] [2] [O]					
23	ZAGUAN					
24	ACCESO [E] [X] [O]					
25	DECORACION					
26	PAVIMENTOS [C] [X] [C] [O] [X]					
* PATIO						
27	FORMA [C] [R] [O]					
28	PERISTILADO [1] [2] [3] [4]					
29	ALTURAS [1] [2] [3+]					
30	ESTRUCTURA [D] [A] [C] [P] [Pm] [Z]					
31	DECORACION [E] [P] [F] [C] [Cm]					
32	PAVIMENTOS [C] [C] [O]					
33	PASO A HUERTA JARDIN					
34	AGUA [F] [A] [A] [P]					
* ESCALERA						
35	TRAMOS [1] [2] [3]					
36	NUMERO [P] [1] [2] [+]					
37	CUBIERTA [A] [B] [A]					
38	DECORACION [B] [P] [E]					
39	PAVIMENTOS					
* ESTANCIAS						
40	ORGANIZACION [O] [T] [X]					
41	INSTALACIONES [H] [C] [X] [T] [X] [X]					
42	DECORACION [P] [C] [X] [P] [A] [X] [A]					
43	SOLADOS					
* ADENDAS						
44	ALTURA [1] [2] [+]					
45	ADOSADO [L] [T]					
46	EXENTO					
<b>JARDIN - HUERTO</b>						
* ORGANIZACION						
47	ACCESO [V] [P] [A]					
48	NIVELES [1] [2] [3] [+]					
49	ORGANIZACION [F] [L]					
50	PAVIMENTOS					
51	RELACION VIV.					
* PLANTACION						
52	ORGANIZACION [F] [L]					
53	PLANTAS [A] [A] [P] [P] [O]					
* AGUA						
54	RIEGO [A] [A] [P]					
* CONSTRUCCIONES						
55	ARQUITECTURA [P] [P] [A] [C] [O]					
56	USO				DOMESTICO. UNIFAMILIAR.	
57	ACCESIBILIDAD				BUENA. PEATONAL.	
58	PROPUESTA DE ACTUACION					
59	PROPUESTA DE DECLARACION					
60	OBSERVACIONES					
Visitar interior y completar datos de catalogación.						

COLOR N°  
CAL

O. IDENTIFICACION

CLAVES	NIV. PROT.	GRADO
	3	2


I. DATOS SOBRE EL BIEN OBJETO DE CATALOGACION

- 1°. DENOMINACION (PRINCIPAL  , ACCESORIA  ).
- 2°. LOCALIZACION a) AND. b)GR. c)GR. UBICACION: c/ Contador, 8
- 3°. USO DOMESTICO. UNIFAMILIAR.
- 4°. DESCRIPCION: (INMUEBLE  , PARTES P y A art. 11.2.  , ENTORNO art.11.2.  ,
- 5° EPOCA AUTOR TIPO DE REFERENCIA 01



DESCRIPCION

Edificio de dos plantas con disposición irregular de huecos. Estructura apilastrada en planta primera. Fachada enjabelgada y alero de madera con canes de distintas formas. Posee una puerta de madera en la que esta tallada una cruz.



6: BIBLIOGRAFIA Y DOCUMENTACION GRAFICA

Ver: " Albayzín - Documentación "

7: ESTADO DE CONSERVACION Aceptable.

PARTES QUE FALTAN:

RESTAURACIONES:

8: OBSERVACIONES.

Conserva placa de numeración antigua, del tipo cuadrado lobulado (n-2)

II. SITUACION JURIDICA.

- 1. TITULAR DPROPIEDAD a) N y Ap.ORS. **NIQUEL, GRACIA SÁNCHEZ** b) DOM.
- 2. USUARIOS. Aa) N y Ap. ORS. Ab) DOM.

III. DATOS ADMINISTRATIVOS

- 1°. EXPEDIENTE N°.
- 2°. INCOACION FECHAS
- 3°. PROTECCION PGOU: 4

Situación C/P. Contador, 8

#	ELEMENTO	V	D	I	E. ACTUAL	ESPECIFICACIONES		
<b>ENTORNO</b>								
1	PAVIMENTACION			X				
2	MOBILIARIO URBANO			X				
3	INSTALACIONES <input type="checkbox"/> A <input checked="" type="checkbox"/> D <input type="checkbox"/> M <input type="checkbox"/> O			X				
4	EDIFICACION			X				
5	VISTAS <input type="checkbox"/> A <input type="checkbox"/> C <input type="checkbox"/> B <input checked="" type="checkbox"/> M <input type="checkbox"/> O			X				
6	PAISAJE			X				
	URBANO			X				
	NATURAL			X				
<b>ELEMENTO</b>								
<b>EXTERIOR</b>								
* FACHADA								
7	ALTURA <input type="checkbox"/> 1 <input checked="" type="checkbox"/> 2 <input type="checkbox"/> 3 <input type="checkbox"/> 4 <input type="checkbox"/> 5+			X	Disposición irregular de huecos. Apilastrada. Zocalo a la tirolesa. Enjaibagada.	Supresión del zócalo a la tirolesa. Reparación del revoco y pintura de la fachada.		
8	ZOCALO			X				
9	COLOR							
10	CERRAJERIA <input type="checkbox"/> F <input checked="" type="checkbox"/> A <input type="checkbox"/> O			X				
11	CARPINTERIA <input type="checkbox"/> M <input checked="" type="checkbox"/> H <input type="checkbox"/> O			X				
12	PORTADA <input type="checkbox"/> D <input type="checkbox"/> A							
13	TORREON							
14	GALERIA							
15	MIRADOR							
16	FRENTE COMERCIAL							
* CUBIERTA								
17	FORMA <input type="checkbox"/> I <input checked="" type="checkbox"/> T <input type="checkbox"/> X <input type="checkbox"/> A			X				
18	MATERIAL <input type="checkbox"/> T <input checked="" type="checkbox"/> M <input type="checkbox"/> H <input type="checkbox"/> O			X				
19	ALERO <input type="checkbox"/> M <input type="checkbox"/> F <input type="checkbox"/> P							
20	CORNISA <input type="checkbox"/> C <input type="checkbox"/> P <input type="checkbox"/> O							
21	REMATES CORONACION							
<b>INTERIOR</b>								
* ACCESOS								
22	PUERTAS <input type="checkbox"/> 1 <input checked="" type="checkbox"/> 2 <input type="checkbox"/> O			X	Puerta de madera con cruz tallada.	Restauración y conservación de la puerta.		
23	ZAGUAN							
24	ACCESO <input type="checkbox"/> E <input type="checkbox"/> O <input checked="" type="checkbox"/> A			X				
25	DECORACION			X				
26	PAVIMENTOS <input type="checkbox"/> C <input checked="" type="checkbox"/> A <input type="checkbox"/> C <input type="checkbox"/> F <input type="checkbox"/> O <input checked="" type="checkbox"/> A			X				
* PATIO								
27	FORMA <input type="checkbox"/> C <input checked="" type="checkbox"/> R <input type="checkbox"/> X <input type="checkbox"/> O			X				
28	PERISTILADO <input type="checkbox"/> 1 <input type="checkbox"/> 2 <input type="checkbox"/> 3 <input type="checkbox"/> 4							
29	ALTURAS <input type="checkbox"/> 1 <input checked="" type="checkbox"/> 2 <input type="checkbox"/> 3+			X				
30	ESTRUCTURA <input type="checkbox"/> D <input type="checkbox"/> A <input type="checkbox"/> C <input type="checkbox"/> P <input type="checkbox"/> Pm <input type="checkbox"/> Z							
31	DECORACION <input type="checkbox"/> E <input type="checkbox"/> P <input type="checkbox"/> Fd <input type="checkbox"/> C <input type="checkbox"/> Cm							
32	PAVIMENTOS <input type="checkbox"/> C <input checked="" type="checkbox"/> A <input type="checkbox"/> C <input type="checkbox"/> F <input type="checkbox"/> O <input checked="" type="checkbox"/> A			X				
* PASO A HUERTA JARDIN								
33	AGUA <input type="checkbox"/> F <input type="checkbox"/> A1 <input type="checkbox"/> Ar <input type="checkbox"/> P							
* ESCALERA								
35	TRAMOS <input type="checkbox"/> 1 <input checked="" type="checkbox"/> 2 <input type="checkbox"/> 3			X	Pequeña bóveda.	Conservación del tipo de escalera y tratamiento de pavimentos según tipo.		
36	NUMERO <input type="checkbox"/> P <input checked="" type="checkbox"/> 1 <input type="checkbox"/> 2 <input type="checkbox"/> 4			X				
37	CUBIERTA <input type="checkbox"/> A <input type="checkbox"/> B <input checked="" type="checkbox"/> A1 <input checked="" type="checkbox"/> X			X				
38	DECORACION <input type="checkbox"/> B <input checked="" type="checkbox"/> X <input type="checkbox"/> P <input type="checkbox"/> E			X				
* ESTANCIAS								
40	ORGANIZACION <input type="checkbox"/> O <input checked="" type="checkbox"/> T <input checked="" type="checkbox"/> A			X	Transformadas.			
41	INSTALACIONES <input type="checkbox"/> H <input type="checkbox"/> C <input type="checkbox"/> T <input type="checkbox"/> A							
42	DECORACION <input type="checkbox"/> P <input type="checkbox"/> C <input type="checkbox"/> P <input checked="" type="checkbox"/> A1 <input type="checkbox"/> Ar			X				
43	SOLADOS			X				
* ADENDAS								
44	ALTURA <input type="checkbox"/> 1 <input type="checkbox"/> 2 <input type="checkbox"/> +							
45	ADOSADO <input type="checkbox"/> L <input checked="" type="checkbox"/> X <input type="checkbox"/> T			X				
46	EXENTO							
<b>JARDIN - HUERTO</b>								
* ORGANIZACION								
47	ACCESO <input type="checkbox"/> V <input type="checkbox"/> P <input type="checkbox"/> A							
48	NIVELES <input type="checkbox"/> 1 <input type="checkbox"/> 2 <input type="checkbox"/> 3 <input type="checkbox"/> 4+							
49	ORGANIZACION <input type="checkbox"/> F <input type="checkbox"/> L							
50	PAVIMENTOS							
51	RELACION VIV.							
* PLANTACION								
52	ORGANIZACION <input type="checkbox"/> F <input type="checkbox"/> L							
53	PLANTAS <input type="checkbox"/> A <input type="checkbox"/> Ar <input type="checkbox"/> P <input type="checkbox"/> F <input type="checkbox"/> O							
* AGUA								
54	RIEGO <input type="checkbox"/> A <input type="checkbox"/> A1 <input type="checkbox"/> P							
* CONSTRUCCIONES								
55	ARQUITECTURA <input type="checkbox"/> P <input type="checkbox"/> P <input type="checkbox"/> A <input type="checkbox"/> C <input type="checkbox"/> O							
56	USO				DOMESTICO. UNIFAMILIAR			
57	ACCESIBILIDAD				BUENA. PEATONAL			
58	PROPUESTA DE ACTUACION							
59	PROPUESTA DE DECLARACION							
60	OBSERVACIONES							

COLOR N°  
CAL

O. IDENTIFICACION

CLAVES	NIV. PROT.	GRADO
	4	1.


I. DATOS SOBRE EL BIEN OBJETO DE CATALOGACION

- 1º. DENOMINACION (PRINCIPAL  , ACCESORIA  ).
- 2º. LOCALIZACION a) AND. b)GR. c)GR. UBICACION: c/ S. Martin, 5
- 3º. USO DOMESTICO. UNIFAMILIAR.
- 4º. DESCRIPCION: (IMMUEBLE  , PARTES P y A art. 11.2.  , ENTORNO art.11.2.  ,
- 5º EPOCA AUTOR

TIPO DE REFERENCIA D1 D 2



DESCRIPCION  
 Edificación de dos alturas, organización de huecos y torreón mirador abierto con pies derechos de madera y cubierta de pabellón.



6º BIBLIOGRAFIA Y DOCUMENTACION GRAFICA

Ver: " Albayzín - Documentación "

7º ESTADO DE CONSERVACION Bueno.  
 PARTES QUE FALTAN:

RESTAURACIONES:

8º OBSERVACIONES.  
 Inter? No.

II.SITUACION JURIDICA.

- 1. TITULAR DPROPIEDAD a) N y Ap.ORS. Miguel López Ruiz b) DOM.
- 2. USUARIOS. Aa) N y Ap. ORS. Ab) DOM.

III.DATOS ADMINISTRATIVOS

- 1º. EXPEDIENTE Nº.
- 2º. INCOACION FECHAS
- 3º. PROTECCION PGOU: 4

GRANADA - ALBAYZIN		ELEMENTOS			Nº	
Situación C/D. S. Martin, 5						
<b>ENTORNO</b>		V	D	I	E. ACTUAL	ESPECIFICACIONES
1	PAVIMENTACION			X	Canto rodado.	
2	MOBILIARIO URBANO			X		
3	INSTALACIONES <input type="checkbox"/> A <input checked="" type="checkbox"/> D <input checked="" type="checkbox"/> X <input checked="" type="checkbox"/> O			X		
4	EDIFICACION	X		X		
5	VISTAS <input type="checkbox"/> A <input type="checkbox"/> C <input checked="" type="checkbox"/> B <input checked="" type="checkbox"/> X <input type="checkbox"/> O			X		
6	PAISAJE			X		
	URBANO			X		
	NATURAL					
<b>ELEMENTO</b>		V	D	I	E. ACTUAL	ESPECIFICACIONES
<b>EXTERIOR</b> * FACHADA					Disposición irregular de huecos. Zócalo a la tirolesa. Enjalbegada.  Supresión de canalón. Recuperación de la galería y de la estructura, apilastada en plantas superiores.  Parcialmente cegada. Balcón con repisa sobre pletina de hierro.  Por transformación: dos aleros.	Reparación del revoco y pintura de fachada.
7	ALTURA <input type="checkbox"/> 1 <input checked="" type="checkbox"/> 2 <input checked="" type="checkbox"/> 3 <input checked="" type="checkbox"/> 4 <input type="checkbox"/> 5+			X		
8	ZOCALO			X		
9	COLOR			X		
10	CERRAJERIA <input type="checkbox"/> F <input checked="" type="checkbox"/> X <input type="checkbox"/> F <input type="checkbox"/> O	X				
11	CARPINTERIA <input checked="" type="checkbox"/> M <input checked="" type="checkbox"/> H <input type="checkbox"/> O	X				
12	PORTADA <input type="checkbox"/> D <input type="checkbox"/> A					
13	TORREON					
14	GALERIA	X				
15	MIRADOR					
16	FRENTE COMERCIAL					
* CUBIERTA						
17	FORMA <input type="checkbox"/> I <input checked="" type="checkbox"/> T <input type="checkbox"/> A	X				
18	MATERIAL <input type="checkbox"/> T <input checked="" type="checkbox"/> M <input checked="" type="checkbox"/> T <input type="checkbox"/> O			X		
19	ALERO <input checked="" type="checkbox"/> M <input checked="" type="checkbox"/> F <input checked="" type="checkbox"/> P	X				
20	CORNISA <input type="checkbox"/> C <input type="checkbox"/> P <input checked="" type="checkbox"/> O			X		
21	REMATES CORONACION			X		
<b>INTERIOR</b> * ACCESOS						
22	PUERTAS <input type="checkbox"/> 1 <input checked="" type="checkbox"/> 2 <input type="checkbox"/> O	X				
23	ZAGUAN					
24	ACCESO <input type="checkbox"/> E <input type="checkbox"/> O					
25	DECORACION					
26	PAVIMENTOS <input type="checkbox"/> C <input type="checkbox"/> Cr <input type="checkbox"/> O					
* PATIO						
27	FORMA <input type="checkbox"/> C <input type="checkbox"/> R <input type="checkbox"/> O					
28	PERISTILADO <input type="checkbox"/> 1 <input type="checkbox"/> 2 <input type="checkbox"/> 3 <input type="checkbox"/> 4					
29	ALTURAS <input type="checkbox"/> 1 <input type="checkbox"/> 2 <input type="checkbox"/> 3+					
30	ESTRUCTURA <input type="checkbox"/> D <input type="checkbox"/> A <input type="checkbox"/> C <input type="checkbox"/> P <input type="checkbox"/> Pm <input type="checkbox"/> Z					
31	DECORACION <input type="checkbox"/> E <input type="checkbox"/> P <input type="checkbox"/> Fd <input type="checkbox"/> C <input type="checkbox"/> Cm					
32	PAVIMENTOS <input type="checkbox"/> C <input type="checkbox"/> Cr <input type="checkbox"/> O					
33	PASO A HUERTA JARDIN					
34	AGUA <input type="checkbox"/> F <input type="checkbox"/> A <input type="checkbox"/> Ar <input type="checkbox"/> P					
* ESCALERA						
35	TRAMOS <input type="checkbox"/> 1 <input type="checkbox"/> 2 <input type="checkbox"/> 3					
36	NUMERO <input type="checkbox"/> P <input type="checkbox"/> 1 <input type="checkbox"/> 2 <input type="checkbox"/> +					
37	CUBIERTA <input type="checkbox"/> A <input type="checkbox"/> B <input type="checkbox"/> A <input type="checkbox"/> L					
38	DECORACION <input type="checkbox"/> B <input type="checkbox"/> P <input type="checkbox"/> E					
39	PAVIMENTOS					
* ESTANCIAS						
40	ORGANIZACION <input type="checkbox"/> O <input type="checkbox"/> T					
41	INSTALACIONES <input type="checkbox"/> H <input type="checkbox"/> C <input type="checkbox"/> T <input type="checkbox"/> A					
42	DECORACION <input type="checkbox"/> P <input type="checkbox"/> C <input type="checkbox"/> P <input type="checkbox"/> A <input type="checkbox"/> Ar					
43	SOLADOS					
* ADENDAS						
44	ALTURA <input type="checkbox"/> 1 <input type="checkbox"/> 2 <input type="checkbox"/> +					
45	ADOSADO <input type="checkbox"/> E <input type="checkbox"/> T					
46	EXENTO					
<b>JARDIN - HUERTO</b>						
* ORGANIZACION						
47	ACCESO <input type="checkbox"/> V <input type="checkbox"/> P <input type="checkbox"/> A					
48	NIVELES <input type="checkbox"/> 1 <input type="checkbox"/> 2 <input type="checkbox"/> 3 <input type="checkbox"/> +					
49	ORGANIZACION <input type="checkbox"/> F <input type="checkbox"/> L					
50	PAVIMENTOS					
51	RELACION VIV.					
* PLANTACION						
52	ORGANIZACION <input type="checkbox"/> F <input type="checkbox"/> L					
53	PLANTAS <input type="checkbox"/> A <input type="checkbox"/> Ar <input type="checkbox"/> P <input type="checkbox"/> F <input type="checkbox"/> O					
* AGUA						
54	RIEGO <input type="checkbox"/> A <input type="checkbox"/> A <input type="checkbox"/> P					
* CONSTRUCCIONES						
55	ARQUITECTURA <input type="checkbox"/> P <input type="checkbox"/> P <input type="checkbox"/> A <input type="checkbox"/> C <input type="checkbox"/> O					
56	USO				DOMESTICO. UNIFAMILIAR.	
57	ACCESIBILIDAD				BUENA. VEHICULO Y PEATONAL.	
58	PROPUESTA DE ACTUACION					
59	PROPUESTA DE DECLARACION					
60	OBSERVACIONES				Visitar interior y completar datos de catalogación.	

COLOR Nº  
CAL



# PLAN ESPECIAL DEL ALBAYZIN DE GRANADA

## CATALOGO

**NOTA**— El grado asignado a cada elemento tiene caracter indicativo. El Ayuntamiento, de oficio o a instancia del interesado, podrá proponer la modificación del grado de catalogación de un inmueble, a la vista de la documentación informativa aportada en la solicitud de licencia.

Distrito


8

Seccion

3

Manzana

37



O. IDENTIFICACION

CLAVES	NIV. PROT.	GRADO
	3	1

I. DATOS SOBRE EL BIEN OBJETO DE CATALOGACION

1º. DENOMINACION (PRINCIPAL  , ACCESORIA  ).

2º. LOCALIZACION a) AND. b)GR. c)GR. UBICACION: Plaza Albaida, 4

3º. USO FUTURA VIVIENDA.

4º. DESCRIPCION: (INMUEBLE  , PARTES P y A art. 11.2.  , ENTORNO art.11.2.  ,

5º EPOCA

AUTOR



TIPO DE REFERENCIA CM /D3



DESCRIPCION

La edificación actual, resultado de la agregación de parcelas, conserva en su interior restos de casa morisca.

Se realizan obras de nueva planta y restauración de elementos de valor (carpintería morisca).



6º BIBLIOGRAFIA Y DOCUMENTACION GRAFICA

Ver: " Albayzín - Documentación "

7º ESTADO DE CONSERVACION

PARTES QUE FALTAN:

RESTAURACIONES:

En restauración por su actual propietario, el Arquitecto D. Marcelino Martin Montero.

8º OBSERVACIONES.

II. SITUACION JURIDICA.

1. TITULAR DPROPIEDAD a) N y Ap.ORS. Marcelino Martin Moreno.

b) DOM.

2. USUARIOS. Aa) N y Ap. ORS.

Ab) DOM.

III. DATOS ADMINISTRATIVOS

1º. EXPEDIENTE Nº.

2º. INCOACION FECHAS

3º. PROTECCION PGOU: No catalogado

GRANADA - ALBAYZIN		ELEMENTOS			N°	
situación R/PZ. Albaida, 4						
ENTORNO		V	D	I	E. ACTUAL	ESPECIFICACIONES
1	PAVIMENTACION			X		
2	MOBILIARIO URBANO			X		
3	INSTALACIONES <input type="checkbox"/> A <input type="checkbox"/> D <input type="checkbox"/> I <input type="checkbox"/> O <input type="checkbox"/> X			X		
4	EDIFICACION	X	X	X		
5	VISTAS <input type="checkbox"/> A <input type="checkbox"/> X <input type="checkbox"/> C <input type="checkbox"/> B <input type="checkbox"/> X <input type="checkbox"/> O <input type="checkbox"/> A	X				
6	PAISAJE URBANO NATURAL		X			
ELEMENTO		V	D	I	E. ACTUAL	ESPECIFICACIONES
<b>EXTERIOR</b> * FACHADA						
7	ALTURA <input type="checkbox"/> 1 <input checked="" type="checkbox"/> 2 <input checked="" type="checkbox"/> 3 <input checked="" type="checkbox"/> 4 <input type="checkbox"/> 5+			X	Actualmente en obras.	
8	ZOCALO					
9	COLOR				Previsto enjalbegar.	
10	CERRAJERIA <input type="checkbox"/> P <input type="checkbox"/> F <input type="checkbox"/> O					
11	CARPINTERIA <input type="checkbox"/> M <input checked="" type="checkbox"/> H <input type="checkbox"/> O			X		
12	PORTADA <input type="checkbox"/> D <input type="checkbox"/> A					
13	TORREON				Torre-mirador y terraza lateral con emparrado.	
14	GALERIA					
15	MIRADOR					
16	FRENTE COMERCIAL					
* CUBIERTA						
17	FORMA <input type="checkbox"/> T <input checked="" type="checkbox"/> M <input type="checkbox"/> A					
18	MATERIAL <input type="checkbox"/> Tm <input checked="" type="checkbox"/> Th <input type="checkbox"/> O					
19	ALERO <input type="checkbox"/> M <input checked="" type="checkbox"/> F <input type="checkbox"/> P					
20	CORNISA <input type="checkbox"/> C <input type="checkbox"/> P <input type="checkbox"/> O					
21	REMATES CORONACION					
<b>INTERIOR</b> * ACCESOS						
22	PUERTAS <input checked="" type="checkbox"/> 1 <input checked="" type="checkbox"/> 2 <input type="checkbox"/> O			X		
23	ZAGUAN			X		
24	ACCESO <input type="checkbox"/> E <input checked="" type="checkbox"/> O <input checked="" type="checkbox"/> X			X		
25	DECORACION					
26	PAVIMENTOS <input type="checkbox"/> C <input type="checkbox"/> C <input type="checkbox"/> O					
* PATIO						
27	FORMA <input type="checkbox"/> C <input checked="" type="checkbox"/> R <input checked="" type="checkbox"/> O			X	Galeria sobre pilares de ladrillo y dintel apoyado en zapata morisca lobulada y decoracion de pecho de paloma.	
28	PERISTILADO <input checked="" type="checkbox"/> 1 <input checked="" type="checkbox"/> 2 <input type="checkbox"/> 3 <input type="checkbox"/> 4	X			Balaustrada de madera torneada; PILES derechos con labras de mo-	
29	ALTURAS <input checked="" type="checkbox"/> 1 <input checked="" type="checkbox"/> 2 <input checked="" type="checkbox"/> 3+	X			carabes; zapatas de tres lóbulos en galeria superior.	
30	ESTRUCTURA <input type="checkbox"/> D <input checked="" type="checkbox"/> M <input checked="" type="checkbox"/> A <input type="checkbox"/> C <input type="checkbox"/> P <input checked="" type="checkbox"/> M <input checked="" type="checkbox"/> X <input checked="" type="checkbox"/> Z	X				
31	DECORACION <input type="checkbox"/> E <input type="checkbox"/> P <input type="checkbox"/> F <input type="checkbox"/> C <input type="checkbox"/> Cm					
32	PAVIMENTOS <input type="checkbox"/> C <input type="checkbox"/> C <input type="checkbox"/> O					
33	PASO A HUERTA JARDIN					
34	AGUA <input type="checkbox"/> F <input type="checkbox"/> A <input type="checkbox"/> Ar <input type="checkbox"/> P					
* ESCALERA						
35	TRAMOS <input checked="" type="checkbox"/> 1 <input checked="" type="checkbox"/> 2 <input checked="" type="checkbox"/> 3			X		
36	NUMERO <input type="checkbox"/> P <input type="checkbox"/> 1 <input checked="" type="checkbox"/> 2 <input checked="" type="checkbox"/> +			X		
37	CUBIERTA <input type="checkbox"/> A <input type="checkbox"/> B <input type="checkbox"/> A <input type="checkbox"/> L					
38	DECORACION <input type="checkbox"/> B <input type="checkbox"/> P <input type="checkbox"/> E					
39	PAVIMENTOS					
* ESTANCIAS						
40	ORGANIZACION <input checked="" type="checkbox"/> O <input checked="" type="checkbox"/> X <input checked="" type="checkbox"/> T <input checked="" type="checkbox"/> X	X		X	Se conservan alfarjes de vigas perfiladas y armadura de lima	
41	INSTALACIONES <input type="checkbox"/> H <input type="checkbox"/> C <input checked="" type="checkbox"/> T <input checked="" type="checkbox"/> X <input checked="" type="checkbox"/> A <input checked="" type="checkbox"/> A	X			bordón con tirantes, en estancia principal.	
42	DECORACION <input type="checkbox"/> P <input type="checkbox"/> C <input type="checkbox"/> P <input type="checkbox"/> A <input type="checkbox"/> Ar					
43	SOLADOS					
* ADENDAS						
44	ALTURA <input type="checkbox"/> 1 <input type="checkbox"/> 2 <input type="checkbox"/> +					
45	ADOSADO <input type="checkbox"/> L <input type="checkbox"/> T					
46	EXENTO					
<b>JARDIN - HUERTO</b>						
* ORGANIZACION						
47	ACCESO <input type="checkbox"/> V <input type="checkbox"/> P <input type="checkbox"/> A					
48	NIVELES <input type="checkbox"/> 1 <input type="checkbox"/> 2 <input type="checkbox"/> 3 <input type="checkbox"/> +					
49	ORGANIZACION <input type="checkbox"/> F <input type="checkbox"/> L					
50	PAVIMENTOS					
51	RELACION VIV.					
* PLANTACION						
52	ORGANIZACION <input type="checkbox"/> F <input type="checkbox"/> L					
53	PLANTAS <input type="checkbox"/> A <input type="checkbox"/> Ar <input type="checkbox"/> P <input type="checkbox"/> F <input type="checkbox"/> O					
* AGUA						
54	RIEGO <input type="checkbox"/> A <input type="checkbox"/> A <input type="checkbox"/> P					
* CONSTRUCCIONES						
55	ARQUITECTURA <input type="checkbox"/> P <input type="checkbox"/> P <input type="checkbox"/> A <input type="checkbox"/> C <input type="checkbox"/> O					
56	USO				DOMESTICO.	
57	ACCESIBILIDAD				VEHICULO. PEATONAL. (Buena)	
58	PROPUESTA DE ACTUACION					
59	PROPUESTA DE DECLARACION					
60	OBSERVACIONES					

COLOR N°

O. IDENTIFICACION

CLAVES	NIV. PROT.	GRADO
	3	2

I. DATOS SOBRE EL BIEN OBJETO DE CATALOGACION

1º. DENOMINACION (PRINCIPAL , ACCESORIA ).

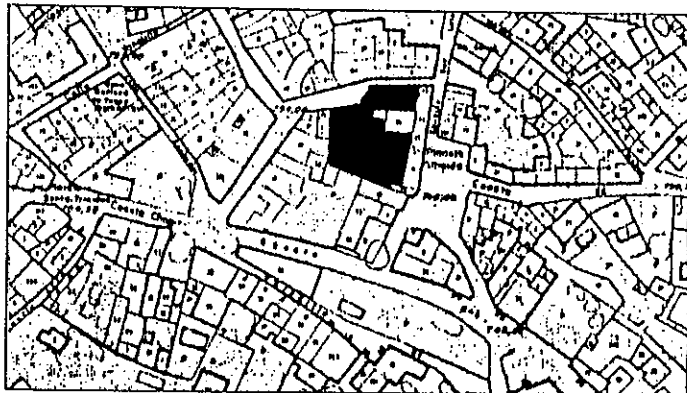
2º. LOCALIZACION a) AND. b)GR. c)GR. UBICACION: c/ San Martin, 8-10

3º. USO Residencial

4º. DESCRIPCION: (INMUEBLE , PARTES P y A art. 11.2. , ENTORNO art.11.2. ,

5º EPOCA XVI-XX AUTOR

TIPO DE REFERENCIA D1




DESCRIPCION

Edificación de dos y tres plantas de concepción morisca, muy modificada.

Huecos de muy diverso tamaño en fachada, acceso gran hueco sobre portón entre principal, sucesivas adendas ocupando el huerto.

En su interior conserva restos de la edificación morisca. La fachada en su actualidad enfoscada a la tirolesa señalando despiece de piedra muy degradante.



6º BIBLIOGRAFIA Y DOCUMENTACION GRAFICA

7º ESTADO DE CONSERVACION BUENO

PARTES QUE FALTAN:

RESTAURACIONES:

8º OBSERVACIONES.

Intervenciones y adendas que desfiguran la edificación morisca.

II. SITUACION JURIDICA.

1. TITULAR DPROPIEDAD a) N y Ap.ORS. Antonio Garcia Ramirez b) DOM.

2. USUARIOS. Aa) N y Ap. ORS. Ab) DOM.

III. DATOS ADMINISTRATIVOS

1º. EXPEDIENTE Nº.

2º. INCOACION FECHAS

3º. PROTECCION PGOU: NO

GRANADA - ALBAYZIN		ELEMENTOS		Nº				
Situación C/Pz. C/ SAN MARTIN, 8-10								
ENTORNO		V	D	I	E. ACTUAL	ESPECIFICACIONES		
1	PAVIMENTACION			X	Entorno de gran calidad, pavimentación tradicional en estado deficiente. La edificación del entorno, morisca de gran calidad. La traza aún con sucesivas modificaciones, conserva su aspecto tradicional.	Mejora ambiental del entorno. Rehabilitación de edificación y mejora de pavimentación y mobiliario urbano.		
2	MOBILIARIO URBANO							
3	INSTALACIONES A D I O							
4	EDIFICACION							
5	VISTAS A C B I O							
6	PAISAJE URBANO NATURAL							
ELEMENTO					E. ACTUAL	ESPECIFICACIONES		
EXTERIOR * FACHADA					El cuerpo de tres alturas está menos modificado. Tercera planta apilada. Cuerpos de nueva construcción, cubierta en terraza con baldosin catalán.	Restituir la edificación a su aspecto original, recuperando acabados y organización tradicional. Eliminar elementos degradantes, cubierta de teja árabe cerámica de acuerdo con Normativa del Plan Especial.		
7	ALTURA 1 2 3 4 5+			X				
8	ZOCALO			X				
9	COLOR			X				
10	CERRAJERIA Po X P I O X			X				
11	CARPINTERIA M H I O			X				
12	PORTADA B X A			X				
13	TORREON							
14	GALERIA							
15	MIRADOR							
16	FRENTE COMERCIAL							
* CUBIERTA								
17	FORMA I X T A			X				
18	MATERIAL Tm X Th I O			X				
19	ALERO M X P I P			X				
20	CORNISA C P I O							
21	REMATES CORONACION							
INTERIOR * ACCESOS							En su interior conserva restos moriscos. Necesaria visita interior para completar estudio.	Investigar la relación con edificación colindante con la que en su momento debió formar unidad.
22	PUERTAS 1 2 I O							
23	ZAGUAN							
24	ACCESO E I O							
25	DECORACION							
26	PAVIMENTOS C C r I O							
* PATIO								
27	FORMA C R I O							
28	PERISTILADO 1 2 3 4							
29	ALTURAS 1 2 3+							
30	ESTRUCTURA D A C I P Pm Z							
31	DECORACION E P F C Cm							
32	PAVIMENTOS C C r I O							
33	PASO A HUERTA JARDIN							
34	AGUA F A A r P							
* ESCALERA								
35	TRAMOS 1 2 3							
36	NUMERO P 1 2 +							
37	CUBIERTA A B A							
38	DECORACION B P E							
39	PAVIMENTOS							
* ESTANCIAS								
40	ORGANIZACION O T							
41	INSTALACIONES H C T A							
42	DECORACION P C P A A r							
43	SOLADOS							
* ADENDAS								
44	ALTURA 1 2 +							
45	ADOSADO E T							
46	EXENTO							
JARDIN - HUERTO					Lo que debió ser huerto-jardin de la casa, actualmente ocupado por edificaciones y anejos sin valor, algunos de ellos degradantes.	Eliminar cuerpos degradantes recuperar jardin. Control de especies.		
* ORGANIZACION								
47	ACCESO V P A							
48	NIVELES 1 2 3 +							
49	ORGANIZACION F L							
50	PAVIMENTOS							
51	RELACION VIV.							
* PLANTACION								
52	ORGANIZACION F L							
53	PLANTAS A A r P P O							
* AGUA								
54	RIEGO A A I P							
* CONSTRUCCIONES								
55	ARQUITECTURA P P B A C I O							
56	USO	VIVIENDA BUENA (Peatonal, vehículo)						
57	ACCESIBILIDAD							
58	PROPUESTA DE ACTUACION	Rehabilitación						
59	PROPUESTA DE DECLARACION							
60	OBSERVACIONES	Investigar relación con edificaciones colindantes.						

COLOR Nº  
Cal

# PLAN ESPECIAL DEL ALBAYZIN DE GRANADA

## CATALOGO

**NOTA:—** El grado asignado a cada elemento tiene caracter indicativo. El Ayuntamiento, de oficio o a instancia del interesado, podrá proponer la modificación del grado de catalogación de un inmueble, a la vista de la documentación informativa aportada en la solicitud de licencia.

Distrito

8

Seccion

3

Manzana

38





O. IDENTIFICACION

CLAVES	NIV. PROT.	GRADO
	2	1



I. DATOS SOBRE EL BIEN OBJETO DE CATALOGACION

- 1º. DENOMINACION (PRINCIPAL  , ACCESORIA  ).
- 2º. LOCALIZACION a) AND. b)GR. c)GR. UBICACION: c/ S Martin, 12
- 3º. USO DESHABITADA - En trámites arreglarla.
- 4º. DESCRIPCION: (INMUEBLE  , PARTES P y A art. 11.2.  , ENTORNO art.11.2.  ,
- 5º EPOCA 1ª mitad siglo XVI AUTOR

TIPO DE REFERENCIA CM/D1



DESCRIPCION  
Edificio de dos plantas, con disposiciòn irregular de huecos. La planta primera está apilastrada, // abriéndose en ella una galeria en la que se conserva la balaustrada de madera y pié derecho en función de mainel



6º BIBLIOGRAFIA Y DOCUMENTACION GRAFICA

Ver: " Albayzín - Documentación "

7º ESTADO DE CONSERVACION

PARTES QUE FALTAN:

RESTAURACIONES:

8º OBSERVACIONES.

Inter : No. Conserva placa de numeración antigua del tipo cuadrado lobulado (¿6 ó 8?)

II. SITUACION JURIDICA.

- 1. TITULAR DPROPIEDAD a) N y Ap.ORS. b) DOM.
- 2. USUARIOS. Aa) N y Ap. ORS. Ab) DOM.

III. DATOS ADMINISTRATIVOS

- 1º. EXPEDIENTE N°.
- 2º. INCOACION FECHAS
- 3º. PROTECCION PGOU: 2

GRANADA - ALBAYZIN		ELEMENTOS	Nº
Situación C/DX. S. Martín, 12			
ENTORNO		V D I	E. ACTUAL
1	PAVIMENTACION		Empedrado irregular.
2	MOBILIARIO URBANO		
3	INSTALACIONES		En el entorno se conservan nume- rosos restos moriscos siendo una de las areas mas importan- tes por esa razón. Excelentes vistas al paisaje urbano y natural.
4	EDIFICACION		
5	VISTAS		
6	PAISAJE		
	URBANO		
	NATURAL		
ELEMENTO			E. ACTUAL
EXTERIOR * FACHADA			
7	ALTURA		Planta primera apilastrada.
8	ZOCALO		
9	COLOR		
10	CERRAJERIA		
11	CARPINTERIA		Enjalbegada. En la planta primera se conser- va parte de la galeria abierta con balaustrada y pie derecho de madera. Gran reja carcelera de forja sobre puerta de acceso.
12	PORTADA		
13	TORREON		
14	GALERIA		
15	MIRADOR		
16	FRENTE COMERCIAL		
* CUBIERTA			
17	FORMA		
18	MATERIAL		
19	ALERO		Alero de madera pintado de alma- gra y con bocatejas.
20	CORNISA		
21	REMATES CORONACION		
INTERIOR * ACCESOS			
22	PUERTAS		Portón de madera claveteada, con postigo central.
23	ZAGUAN		
24	ACCESO		
25	DECORACION		
26	PAVIMENTOS		Empedrado granadino y losas de barro.
* PATIO			
27	FORMA		
28	PERISTILADO		
29	ALTURAS		
30	ESTRUCTURA		
31	DECORACION		
32	PAVIMENTOS		
33	PASO A HUERTA JARDIN		
34	AGUA		
* ESCALERA			
35	TRAMOS		
36	NUMERO		
37	CUBIERTA		
38	DECORACION		
39	PAVIMENTOS		
* ESTANCIAS			
40	ORGANIZACION		
41	INSTALACIONES		
42	DECORACION		
43	SOLADOS		
* ADENDAS			
44	ALTURA		
45	ADOSADO		
46	EXENTO		
JARDIN - HUERTO			
* ORGANIZACION			
47	ACCESO		
48	NIVELES		
49	ORGANIZACION		
50	PAVIMENTOS		
51	RELACION VIV.		
* PLANTACION			
52	ORGANIZACION		
53	PLANTAS		
* AGUA			
54	RIEGO		
* CONSTRUCCIONES			
55	ARQUITECTURA		
56	USO		DES-HABILITADA
57	ACCESIBILIDAD		PEATONAL Y VEHICULO.REGULAR.
58	PROPUESTA DE ACTUACION	Rehabilitación urgente. Posible adecuación a usos institucionales o de equipamiento.	
59	PROPUESTA DE DECLARACION		
60	OBSERVACIONES	El interior - no visitado - conserva elementos de elevado interés, según LG (1987) pp. 331-332.  Visitar interior para completar datos de catalogación.	

COLOR N°  
CAL

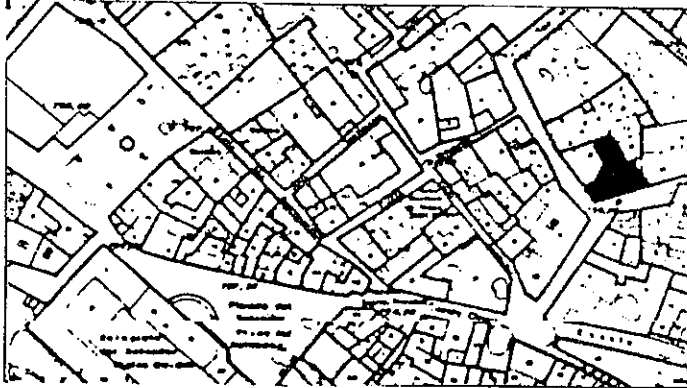
O. IDENTIFICACION

CLAVES	NIV. PROT.	GRADO
	2	2


I. DATOS SOBRE EL BIEN OBJETO DE CATALOGACION

- 1°. DENOMINACION (PRINCIPAL  , ACCESORIA  ).
- 2°. LOCALIZACION a) AND. b)GR. c)GR. UBICACION: c/ San Martin, 16
- 3°. USO DOMESTICO. PLURIFAMILIAR.
- 4°. DESCRIPCION: (INMUEBLE  , PARTES P y A art. 11.2.  , ENTORNO art.11.2.  ,
- 5° EPOCA AUTOR

TIPO DE REFERENCIA D1



**DESCRIPCION**  
 Edificación en la que se conservan interesantes restos moriscos: zócalos, canes lobulados, con distintos motivos ornamentales (quirnaladas, antropomorfos...), así como alfardes con jacenas y jaldetas agrandadas. Hay restos de policromía en materiales leñosos. Alero de canchillos de gran valor, pintado en almagra. Una parte de la edificación se abría con huecos entre pilares de ladrillo octogonales, a modo de galería-torre-mirador.



6° BIBLIOGRAFIA Y DOCUMENTACION GRAFICA  
 Ver: " Albayzín - Documentación "

7° ESTADO DE CONSERVACION Degradado.  
 PARTES QUE FALTAN:

RESTAURACIONES:

8° OBSERVACIONES.  
 Conserva placa de numeración antigua, del tipo cuadrado lobulado (n-10)

II. SITUACION JURIDICA.

- 1. TITULAR DPROPIEDAD a) N y Ap.ORS. Rosario Carpintero Arganza. b) DOM.
- 2. USUARIOS. Aa) N y Ap. ORS. Ab) DOM.

III. DATOS ADMINISTRATIVOS

- 1°. EXPEDIENTE N°.
- 2°. INCOACION FECHAS
- 3°. PROTECCION PGOU: 2

GRANADA - ALBAYZIN		ELEMENTOS			N°							
Situación C/D. S. Martin, 16												
ENTORNO		V	D	I	E. ACTUAL	ESPECIFICACIONES						
1	PAVIMENTACION			X	Empedrado irregular.	Mejora del pavimento.						
2	MOBILIARIO URBANO			X								
3	INSTALACIONES	A	D	O	X							
4	EDIFICACION			X								
5	VISTAS	A	C	B	X							
6	PAISAJE			X	En el entorno se conservan numerosos restos de edificaciones moriscas, siendo una de las áreas del plan mas importante por esa razón.							
	URBANO			X								
	NATURAL			X								
ELEMENTO		V	D	I	E. ACTUAL	ESPECIFICACIONES						
<b>EXTERIOR</b>												
* FACHADA												
7	ALTURA	1	2	3	4	5+	X	Disposición irregular de huecos.	Tratamiento según tipo, de revestimiento de muros. Revoco a la cal grasa. Supresión del Zócalo a la tirolesa.			
8	ZOCALO						X	Zócalo a la tirolesa.				
9	COLOR						X	Enjalbegada.				
10	CERRAJERIA	F	O				X					
11	CARPINTERIA	M	H	O			X					
12	PORTADA	D	A				X					
13	TORREON						X					
14	GALERIA						X					
15	MIRADOR						X					
16	FRENTE COMERCIAL						X					
* CUBIERTA												
17	FORMA	I	T	A			X					
18	MATERIAL	T	M	A	T	H	O	X				
19	ALERO	M	A	P	P		X					
20	CORNISA	C	P	O	X		X					
21	REMATES CORONACION						X					
<b>INTERIOR</b>												
* ACCESOS												
22	PUERTAS	1	2	O			X	El patio conserva restos de su estructura primitiva, apareciendo galerías sobre pilares de ladrillo y canes lobulados. La galería superior está cegada. Cierra el patio un alero con canchillos lobulados y labra zoomorfa.				
23	ZAGUAN						X					
24	ACCESO	E	O	X			X					
25	DECORACION						X					
26	PAVIMENTOS	C	C	X	O		X					
* PATIO												
27	FORMA	C	R	O	X		X					
28	PERISTILADO	1	2	3	4		X					
29	ALTURAS	1	2	3	4		X					
30	ESTRUCTURA	D	X	A	C	P	X		P	M	X	Z
31	DECORACION	E	P	F	C	C	M	X				
32	PAVIMENTOS	C	C	X	O		X					
33	PASO A HUERTA JARDIN						X					
34	AGUA	F	A	A	P		X					
* ESCALERA												
35	TRAMOS	1	2	3			X					
36	NUMERO	P	1	2	+		X					
37	CUBIERTA	A	B	A	2		X					
38	DECORACION	B	X	P	E		X					
39	PAVIMENTOS						X					
* ESTANCIAS												
40	ORGANIZACION	O	X	T	X		X					
41	INSTALACIONES	H	X	C	K	T	A	X				
42	DECORACION	P	C	M	P	A	X	A				
43	SOLADOS						X					
* ADENDAS												
44	ALTURA	1	2	+			X					
45	ADOSADO	L	T				X					
46	EXENTO						X					
<b>JARDIN - HUERTO</b>												
* ORGANIZACION												
47	ACCESO	V	P	A			X					
48	NIVELES	1	2	3	+		X					
49	ORGANIZACION	F	L				X					
50	PAVIMENTOS						X					
51	RELACION VIV.						X					
* PLANTACION												
52	ORGANIZACION	F	L				X					
53	PLANTAS	A	A	P	P	O	X					
* AGUA												
54	RIEGO	A	A	P			X					
* CONSTRUCCIONES												
55	ARQUITECTURA	P	P	A	C	O	X					
56	USO					DOMESTICO.						
57	ACCESIBILIDAD					PEATONAL. VEHICULO. REGULAR.						
58	PROPUESTA DE ACTUACION	Rehabilitación urgente.										
59	PROPUESTA DE DECLARACION											
60	OBSERVACIONES											

COLOR N°

CAL

O. IDENTIFICACION

I. DATOS SOBRE EL BIEN OBJETO DE CATALOGACION

CLAVES	NIV. PROT.	GRADO
	2	2

1º. DENOMINACION (PRINCIPAL  , ACCESORIA  ).

2º. LOCALIZACION a) AND. b)GR. c)GR. UBICACION: c/ S. Martin, 20

3º. USO DOMESTICO. UNIFAMILIAR.

4º. DESCRIPCION: (INMUEBLE  , PARTES P y A art. 11.2.  , ENTORNO art.11.2.  ,


5º EPOCA AUTOR

TIPO DE REFERENCIA DI



DESCRIPCION

Núcleo de edificación al que se accede a través de un espacio abierto que comunica con patio de distribución de las actuales viviendas. Conserva elementos de gran valor, aunque en muy mal estado y con importantes transformaciones de su estructura primitiva. Se han cegado galerías al patio apareciendo semiocultas una columna con capitel cúbico nazari. Existe una zapata con labras antropomorfa.



6: BIBLIOGRAFIA Y DOCUMENTACION GRAFICA

Ver: " Albayzín - Documentación "

7: ESTADO DE CONSERVACION Degradada.  
PARTES QUE FALTAN:

RESTAURACIONES:

8: OBSERVACIONES.

II. SITUACION JURIDICA.

1. TITULAR DPROPIEDAD a) N y Ap.ORS. Enrique Megias García

b) DOM.

2. USUARIOS. Aa) N y Ap. ORS.

Ab) DOM.

III. DATOS ADMINISTRATIVOS

1º. EXPEDIENTE Nº.

2º. INCOACION FECHAS

3º. PROTECCION PGOU: 2

Situación c/X. San Martín, 20

ENTORNO		V	D	I	E. ACTUAL	ESPECIFICACIONES
1	PAVIMENTACION			X	Empedrado irregular.	Mejora del pavimento.
2	MOBILIARIO URBANO			X		
3	INSTALACIONES	A	D	O		
4	EDIFICACION			X		
5	VISTAS	A	X	C		
6	PAISAJE			X		
	URBANO			X		
	NATURAL			X		
ELEMENTO					E. ACTUAL	ESPECIFICACIONES
EXTERIOR * FACHADA						
7	ALTURA	1	2	3	4	5+
8	ZOCALO			X		
9	COLOR			X		
10	CERRAJERIA	F	X	F	O	X
11	CARPINTERIA	M	X	H	O	X
12	PORTADA	D	A			
13	TORREON			X		
14	GALERIA			X		
15	MIRADOR			X		
16	FRENTE COMERCIAL			X		
* CUBIERTA						
17	FORMA	T	X	A		
18	MATERIAL	M	X	H	O	X
19	ALERO	M	X	F	P	
20	CORNISA	C	P	O		
21	REMANES CORONACION			X		
INTERIOR * ACCESOS						
22	PUERTAS	1	X	2	O	
23	ZAGUAN			X		
24	ACCESO	E	X	O		
25	DECORACION			X		
26	PAVIMENTOS	E	X	C	F	O
* PATIO						
27	FORMA	C	R	O	X	
28	PERISTILADO	1	2	3	4	
29	ALTURAS	1	2	3+		
30	ESTRUCTURA	D	X	A	C	P
31	DECORACION	E	P	F	d	C
32	PAVIMENTOS	C	C	O	X	
33	PASO A HUERTA JARDIN			X		
34	AGUA	F	A	A	P	
* ESCALERA						
35	TRAMOS	1	2	3		
36	NUMERO	P	1	2	+	
37	CUBIERTA	A	B	A	X	
38	DECORACION	B	X	P	E	
39	PAVIMENTOS			X		
* ESTANCIAS						
40	ORGANIZACION	O	X	T	X	
41	INSTALACIONES	H	X	C	T	M
42	DECORACION	P	C	X	P	A
43	SOLADOS			X		
* ADENDAS						
44	ALTURA	1	2	+		
45	ADOSADO	L	T	X		
46	EXENTO			X		
JARDIN - HUERTO						
* ORGANIZACION						
47	ACCESO	V	P	A		
48	NIVELES	1	2	3	+	
49	ORGANIZACION	F	L			
50	PAVIMENTOS			X		
51	RELACION VIV.			X		
* PLANTACION						
52	ORGANIZACION	F	L			
53	PLANTAS	A	A	P	P	O
* AGUA						
54	RIEGO	A	A	P		
* CONSTRUCCIONES						
55	ARQUITECTURA	P	P	A	C	O

DOMESTICO PEATONAL Y VEHICULO. REGULAR.

PROPUESTA DE ACTUACION PROPUESTA DE DECLARACION OBSERVACIONES

Rehabilitación urgente.

A la edificación principal se accede a través de un espacio abierto que posiblemente tenga su origen en un primitivo adarve.

COLOR N° CAL

O. IDENTIFICACION



CLAVES	NIV. PROT.	GRADO
	4	1

I. DATOS SOBRE EL BIEN OBJETO DE CATALOGACION

- 1°. DENOMINACION (PRINCIPAL , ACCESORIA  ).
- 2°. LOCALIZACION a) AND. b)GR. c)GR. UBICACION: c/ S. Martin, 18
- 3°. USO DOMESTICO. UNIFAMILIAR
- 4°. DESCRIPCION: (INMUEBLE , PARTES P y A art. 11.2. , ENTORNO art.11.2. ,
- 5° EPOCA AUTOR TIPO DE REFERENCIA D1



DESCRIPCION  
Edificio de dos plantas con disposición irregular de huecos, zócalo a la tirelesa, alero de madera, y fachada enjalbegada.



6: BIBLIOGRAFIA Y DOCUMENTACION GRAFICA

Ver: " Albayzín - Documentación "

7: ESTADO DE CONSERVACION

PARTES QUE FALTAN:

RESTAURACIONES:

8: OBSERVACIONES.

Conserva placa de numeración antigua, del tipo cuadrado lobulado(n12)

II.SITUACION JURIDICA.

1. TITULAR DPROPIEDAD a) N y Ap.ORS. Antonio Izquierdo Garrido b) DOM.
2. USUARIOS. Aa) N y Ap. ORS. Ab) DOM.

III.DATOS ADMINISTRATIVOS

- 1°. EXPEDIENTE N°. 2°. INCOACION FECHAS 3°. PROTECCION PGOU:

GRANADA - ALBAYZIN		ELEMENTOS			N°	
Situación c/Pz. S. Martin, 18						
ENTORNO		V	D	I	E. ACTUAL	ESPECIFICACIONES
1	PAVIMENTACION			X	Empedrado irregular.	Mejorar el pavimento.
2	MOBILIARIO URBANO			X		
3	INSTALACIONES [A] [D] [O]			X		
4	EDIFICACION	X		X		
5	VISTAS [A] [C] [B] [O]	X		X		
6	PAISAJE URBANO NATURAL			X		
ELEMENTO		V	D	I	E. ACTUAL	ESPECIFICACIONES
EXTERIOR * FACHADA					Planta primera apilastrada. Zócalo a la tirolesa. Cal.	Supresión del zócalo a la tirolesa.
7	ALTURA [1] [2] [3] [4] [5+]			X		
8	ZOCALO		X			
9	COLOR			X		
10	CERRAJERIA [F] [X] [F] [O] [X]			X		
11	CARPINTERIA [M] [X] [H] [O] [X]			X		
12	PORTADA [D] [X] [A]			X		
13	TORREON					
14	GALERIA					
15	MIRADOR					
16	FRENTE COMERCIAL					
* CUBIERTA						
17	FORMA [F] [X] [T] [A]			X		
18	MATERIAL [Tm] [A] [Th] [O] [X]			X		
19	ALERO [M] [X] [P] [P]			X		
20	CORNISA [C] [P] [X] [O]			X		
21	REMATES CORONACION			X		
INTERIOR * ACCESOS					Papel plástico imitando madera.	Tratamiento general según tipo.
22	PUERTAS [1] [X] [2] [0]			X		
23	ZAGUAN			X		
24	ACCESO [E] [X] [O]			X		
25	DECORACION			X		
26	PAVIMENTOS [C] [X] [C] [X] [O] [X]		X			
* PATIO						
27	FORMA [C] [R] [O] [X]			X		
28	PERISTILADO [1] [2] [3] [4]			X		
29	ALTURAS [1] [2] [3] [4]			X		
30	ESTRUCTURA [D] [A] [C] [P] [Pm] [Z]			X		
31	DECORACION [E] [P] [X] [Fd] [C] [Cm]			X		
32	PAVIMENTOS [C] [X] [C] [X] [O] [X]			X		
33	PASO A HUERTA JARDIN					
34	AGUA [F] [A] [Ar] [P]					
* ESCALERA						
35	TRAMOS [1] [X] [2] [3]		X			
36	NUMERO [P] [X] [1] [2] [4]					
37	CUBIERTA [A] [B] [A] [C]					
38	DECORACION [B] [P] [E]					
39	PAVIMENTOS					
* ESTANCIAS						
40	ORGANIZACION [O] [X] [T]			X		
41	INSTALACIONES [H] [X] [C] [X] [T] [K] [A] [X]			X		
42	DECORACION [P] [C] [P] [Al] [Ar]			X		
43	SOLADOS			X		
* ADENDAS						
44	ALTURA [1] [2] [4]					
45	ADOSADO [L] [T]					
46	EXENTO					
JARDIN - HUERTO					Mampulanes de madera	Investigar la posible existencia de otros elementos de valor que pudieran estar ocultos.
* ORGANIZACION						
47	ACCESO [V] [P] [A]					
48	NIVELES [1] [2] [3] [4]					
49	ORGANIZACION [F] [L]					
50	PAVIMENTOS					
51	RELACION VIV.					
* PLANTACION						
52	ORGANIZACION [F] [L]					
53	PLANTAS [A] [Ar] [P] [F] [O]					
* AGUA						
54	RIEGO [A] [Al] [P]					
* CONSTRUCCIONES						
55	ARQUITECTURA [P] [Pb] [A] [C] [O]					
56	USO				DOMESTICO.	
57	ACCESIBILIDAD				PEATONAL Y VEHICULO	
58	PROPUESTA DE ACTUACION					
59	PROPUESTA DE DECLARACION					
60	OBSERVACIONES					

COLOR N°  
CAL



0. IDENTIFICACION

I. DATOS SOBRE EL BIEN OBJETO DE CATALOGACION

CLAVES	NIV. PROT.	GRADO
	4	1

1°. DENOMINACION (PRINCIPAL  , ACCESORIA  ).

2°. LOCALIZACION a) AND. b)GR. c)GR. UBICACION: San Luis, 1 y San Martin, 22.

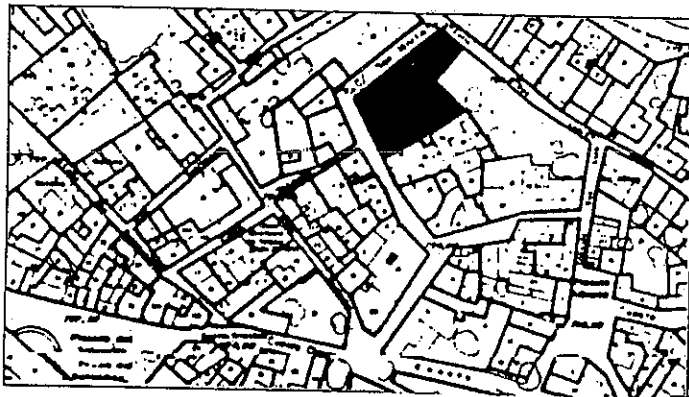
3°. USO UNIFAMILIAR

4°. DESCRIPCION: (INMUEBLE  , PARTES P y A art. 11.2.  , ENTORNO art.11.2.  ,

5° EPOCA

AUTOR



TIPO DE REFERENCIA D 2 D 3



DESCRIPCION

Carmen, en su esquina con la calle San Luis se ha levantada nueva edificación que incorpora elementos de la edificación tradicional morisca o clásica des contextualizados (pastiche).

El jardín aunque transformado, organizado en paratas con especies de interés.



6° BIBLIOGRAFIA Y DOCUMENTACION GRAFICA

Ver: " Albayzín--Documentación "

7° ESTADO DE CONSERVACION Aceptable

PARTES QUE FALTAN:

RESTAURACIONES:

8° OBSERVACIONES.

Inter 2ª vis: No

II.SITUACION JURIDICA.

1. TITULAR DPROPIEDAD a) N y Ap.ORS. José Cano Martín

b) DOM.

2. USUARIOS. Aa) N y Ap. ORS.

Ab) DOM.

III.DATOS ADMINISTRATIVOS

1°. EXPEDIENTE N°.

2°. INCOACION FECHAS

3°. PROTECCION PGOU: No catalogado.

Situación C/M. San Luis, 1 y San Martín, 22 ( dos entradas )

	ELEMENTO	V	D	I	E. ACTUAL	ESPECIFICACIONES		
1	PAVIMENTACION				Empedrado.			
2	MOBILIARIO URBANO							
3	INSTALACIONES <input type="checkbox"/> A <input type="checkbox"/> D <input type="checkbox"/> O <input type="checkbox"/>							
4	EDIFICACION							
5	VISTAS <input type="checkbox"/> A <input type="checkbox"/> C <input type="checkbox"/> B <input type="checkbox"/> X <input type="checkbox"/> O <input type="checkbox"/>							
6	PAISAJE URBANO NATURAL							
7	<b>EXTERIOR</b> * FACHADA				Cal.	Adintelada y apilastrada.		
8	ALTURA <input type="checkbox"/> 1 <input type="checkbox"/> 2 <input type="checkbox"/> 3 <input type="checkbox"/> 4 <input type="checkbox"/> 5+							
9	ZOCALO							
10	COLOR							
11	CERRAJERIA <input type="checkbox"/> F <input type="checkbox"/> S <input type="checkbox"/> F <input type="checkbox"/> O <input type="checkbox"/>							
12	CARPINTERIA <input type="checkbox"/> M <input type="checkbox"/> H <input type="checkbox"/> O <input type="checkbox"/>							
13	PORTADA <input type="checkbox"/> D <input type="checkbox"/> A <input type="checkbox"/> X							
14	TORREON							
15	GALERIA							
16	MIRADOR							
17	FRENTE COMERCIAL							
18	* CUBIERTA							
19	FORMA <input type="checkbox"/> I <input type="checkbox"/> T <input type="checkbox"/> A <input type="checkbox"/> X							
20	MATERIAL <input type="checkbox"/> T <input type="checkbox"/> M <input type="checkbox"/> T <input type="checkbox"/> H <input type="checkbox"/> O <input type="checkbox"/> X							
21	ALERO <input type="checkbox"/> M <input type="checkbox"/> F <input type="checkbox"/> P <input type="checkbox"/>							
22	CORNISA <input type="checkbox"/> C <input type="checkbox"/> P <input type="checkbox"/> O <input type="checkbox"/>							
23	REMATES CORONACION							
24	<b>INTERIOR</b> * ACCESOS						Empedrado granadino y ladrillo.	Claveteada con postigo.
25	PUERTAS <input type="checkbox"/> 1 <input type="checkbox"/> 2 <input type="checkbox"/> 10							
26	ZAGUAN							
27	ACCESO <input type="checkbox"/> E <input type="checkbox"/> X <input type="checkbox"/> O <input type="checkbox"/>							
28	DECORACION							
29	PAVIMENTOS <input type="checkbox"/> C <input type="checkbox"/> C <input type="checkbox"/> R <input type="checkbox"/> O <input type="checkbox"/> X							
30	* PATIO							
31	FORMA <input type="checkbox"/> C <input type="checkbox"/> R <input type="checkbox"/> O <input type="checkbox"/> X							
32	PERISTILADO <input type="checkbox"/> 1 <input type="checkbox"/> 2 <input type="checkbox"/> 3 <input type="checkbox"/> 4							
33	ALTURAS <input type="checkbox"/> 1 <input type="checkbox"/> 2 <input type="checkbox"/> 3+							
34	ESTRUCTURA <input type="checkbox"/> D <input type="checkbox"/> A <input type="checkbox"/> C <input type="checkbox"/> P <input type="checkbox"/> X <input type="checkbox"/> P <input type="checkbox"/> M <input type="checkbox"/> X <input type="checkbox"/> Z <input type="checkbox"/> X							
35	DECORACION <input type="checkbox"/> E <input type="checkbox"/> P <input type="checkbox"/> F <input type="checkbox"/> C <input type="checkbox"/> C <input type="checkbox"/> M <input type="checkbox"/> X							
36	PAVIMENTOS <input type="checkbox"/> C <input type="checkbox"/> C <input type="checkbox"/> R <input type="checkbox"/> O <input type="checkbox"/> X							
37	PASO A HUERTA JARDIN							
38	AGUA <input type="checkbox"/> F <input type="checkbox"/> A <input type="checkbox"/> X <input type="checkbox"/> A <input type="checkbox"/> X <input type="checkbox"/> P <input type="checkbox"/>							
39	* ESCALERA							
40	TRAMOS <input type="checkbox"/> 1 <input type="checkbox"/> 2 <input type="checkbox"/> 3							
41	NUMERO <input type="checkbox"/> P <input type="checkbox"/> 1 <input type="checkbox"/> 2 <input type="checkbox"/> 3+							
42	CUBIERTA <input type="checkbox"/> A <input type="checkbox"/> M <input type="checkbox"/> B <input type="checkbox"/> A <input type="checkbox"/> L <input type="checkbox"/> X							
43	DECORACION <input type="checkbox"/> B <input type="checkbox"/> P <input type="checkbox"/> E <input type="checkbox"/>							
44	PAVIMENTOS							
45	* ESTANCIAS							
46	ORGANIZACION <input type="checkbox"/> O <input type="checkbox"/> T <input type="checkbox"/> X							
47	INSTALACIONES <input type="checkbox"/> H <input type="checkbox"/> C <input type="checkbox"/> X <input type="checkbox"/> T <input type="checkbox"/> K <input type="checkbox"/> A <input type="checkbox"/> X							
48	DECORACION <input type="checkbox"/> P <input type="checkbox"/> C <input type="checkbox"/> X <input type="checkbox"/> P <input type="checkbox"/> A <input type="checkbox"/> I <input type="checkbox"/> A <input type="checkbox"/> R <input type="checkbox"/> X							
49	SOLADOS							
50	* ADENDAS							
51	ALTURA <input type="checkbox"/> 1 <input type="checkbox"/> 2 <input type="checkbox"/> 3							
52	ADOSADO <input type="checkbox"/> L <input type="checkbox"/> T <input type="checkbox"/>							
53	EXENTO							
54	<b>(JARDIN - HUERTO)</b>				tiene piscina ( posible alberca transformada )			
55	* ORGANIZACION							
56	ACCESO <input type="checkbox"/> V <input type="checkbox"/> P <input type="checkbox"/> A <input type="checkbox"/> X							
57	NIVELES <input type="checkbox"/> 1 <input type="checkbox"/> 2 <input type="checkbox"/> 3 <input type="checkbox"/> 4							
58	ORGANIZACION <input type="checkbox"/> F <input type="checkbox"/> X <input type="checkbox"/> L <input type="checkbox"/>							
59	PAVIMENTOS							
60	RELACION VIV.							
61	* PLANTACION							
62	ORGANIZACION <input type="checkbox"/> F <input type="checkbox"/> L <input type="checkbox"/> X							
63	PLANTAS <input type="checkbox"/> A <input type="checkbox"/> X <input type="checkbox"/> A <input type="checkbox"/> Y <input type="checkbox"/> X <input type="checkbox"/> P <input type="checkbox"/> X <input type="checkbox"/> F <input type="checkbox"/> X <input type="checkbox"/> O <input type="checkbox"/> X							
64	* AGUA							
65	RIEGO <input type="checkbox"/> A <input type="checkbox"/> A <input type="checkbox"/> X <input type="checkbox"/> P <input type="checkbox"/>							
66	* CONSTRUCCIONES							
67	ARQUITECTURA <input type="checkbox"/> P <input type="checkbox"/> X <input type="checkbox"/> F <input type="checkbox"/> B <input type="checkbox"/> A <input type="checkbox"/> X <input type="checkbox"/> C <input type="checkbox"/> X <input type="checkbox"/> O <input type="checkbox"/>							
68	<b>USC</b>				UNIFAMILIAR			
69	<b>ACCESIBILIDAD</b>							
70	PROPUESTA DE ACTUACION							
71	PROPUESTA DE DECLARACION							
72	OBSERVACIONES							
73	Parte de la construcción es nueva ( San Luis, 1 )							
74	Visitar interior para completar datos de catalogación							

COLOR N°  
Cal

# PLAN ESPECIAL DEL ALBAYZIN DE GRANADA

## CATALOGO

NOTA.— El grado asignado a cada elemento tiene caracter indicativo. El Ayuntamiento, de oficio o a instancia del interesado, podrá proponer la modificación del grado de catalogación de un inmueble, a la vista de la documentación informativa aportada en la solicitud de licencia.

Distrito

8

Seccion

3

Manzana

42



O. IDENTIFICACION

CLAVES	NIV. PROT.	GRADO
	4	2

I. DATOS SOBRE EL BIEN OBJETO DE CATALOGACION



- 1º. DENOMINACION (PRINCIPAL  , ACCESORIA  ).
- 2º. LOCALIZACION a) AND. b)GR. c)GR. UBICACION: Carril de San Agustín, 5
- 3º. USO
- 4º. DESCRIPCION: (INMUEBLE  , PARTES P y A art. 11.2.  , ENTORNO art.11.2.  ,
- 5º EPOCA

AUTOR

TIPO DE REFERENCIA D2



**DESCRIPCION**  
 Dos cuerpos de alzado, composición regular, cuatro cuerpos por planta en fachada principal. Doble crujía de principios de Siglo dando a jardín donde se articulan con el mediante porche y a calle Veredilla de San Agustín, donde dado el desnivel, ocupa solo una planta de altura sobre rasante.



6º BIBLIOGRAFIA Y DOCUMENTACION GRAFICA

Ver: " Albayzín-Documentación "

7º ESTADO DE CONSERVACION Degradado

PARTES QUE FALTAN:

RESTAURACIONES:

8º OBSERVACIONES.

Inter: 2ª Vis: No

II. SITUACION JURIDICA.

- 1. TITULAR DPROPIEDAD a) N y Ap.ORS.Francisca Rodriguez Fernández b) DOM.
- 2. USUARIOS. Aa) N y Ap. ORS. Ab) DOM.

III. DATOS ADMINISTRATIVOS

- 1º. EXPEDIENTE Nº.
- 2º. INCOACION FECHAS
- 3º. PROTECCION PGOU, No catalogado

GRANADA - ALBAYZIN		ELEMENTOS		N°			
situación C/D Carril de San Agustín, 5							
ENTORNO		V	D	I	E. ACTUAL	ESPECIFICACIONES	
1	PAVIMENTACION	<input checked="" type="checkbox"/>	<input checked="" type="checkbox"/>	<input type="checkbox"/>	Empedrado cantos rodados.	Mantenimiento de pavimentación. Canto rodado y empedrado granadino en acerado.	
2	MOBILIARIO URBANO	<input checked="" type="checkbox"/>	<input checked="" type="checkbox"/>	<input type="checkbox"/>	Farola de fundición.		
3	INSTALACIONES	<input checked="" type="checkbox"/>	<input checked="" type="checkbox"/>	<input type="checkbox"/>			
4	EDIFICACION	<input checked="" type="checkbox"/>	<input checked="" type="checkbox"/>	<input type="checkbox"/>			
5	VISTAS	<input checked="" type="checkbox"/>	<input checked="" type="checkbox"/>	<input type="checkbox"/>			
6	PAISAJE	<input checked="" type="checkbox"/>	<input checked="" type="checkbox"/>	<input type="checkbox"/>			
	URBANO	<input checked="" type="checkbox"/>	<input checked="" type="checkbox"/>	<input type="checkbox"/>			
	NATURAL	<input checked="" type="checkbox"/>	<input checked="" type="checkbox"/>	<input type="checkbox"/>			
ELEMENTO		V	D	I	E. ACTUAL	ESPECIFICACIONES	
<b>EXTERIOR</b> * FACHADA							
7	ALTURA	<input checked="" type="checkbox"/>	<input checked="" type="checkbox"/>	<input type="checkbox"/>		Mantenimiento de fachada. Adecantamiento del muro de jardín y su coronación.	
8	ZOCALO	<input checked="" type="checkbox"/>	<input checked="" type="checkbox"/>	<input type="checkbox"/>	Gris.		
9	COLOR	<input checked="" type="checkbox"/>	<input checked="" type="checkbox"/>	<input type="checkbox"/>	Crema.		
10	CERRAJERIA	<input checked="" type="checkbox"/>	<input checked="" type="checkbox"/>	<input type="checkbox"/>			
11	CARPINTERIA	<input checked="" type="checkbox"/>	<input checked="" type="checkbox"/>	<input type="checkbox"/>			
12	PORTADA	<input checked="" type="checkbox"/>	<input checked="" type="checkbox"/>	<input type="checkbox"/>	De valor la de arco de medio punto de ladrillo visto sobre fondo de azulejos.		
13	TORREON	<input checked="" type="checkbox"/>	<input checked="" type="checkbox"/>	<input type="checkbox"/>			
14	GALERIA	<input checked="" type="checkbox"/>	<input checked="" type="checkbox"/>	<input type="checkbox"/>			
15	MIRADOR	<input checked="" type="checkbox"/>	<input checked="" type="checkbox"/>	<input type="checkbox"/>			
16	FRONTE COMERCIAL	<input checked="" type="checkbox"/>	<input checked="" type="checkbox"/>	<input type="checkbox"/>			
* CUBIERTA							
17	FORMA	<input checked="" type="checkbox"/>	<input checked="" type="checkbox"/>	<input type="checkbox"/>			
18	MATERIAL	<input checked="" type="checkbox"/>	<input checked="" type="checkbox"/>	<input type="checkbox"/>	Canecillos moldurados.		
19	ALERO	<input checked="" type="checkbox"/>	<input checked="" type="checkbox"/>	<input type="checkbox"/>	Zenefa de azulejos.		
20	CORNISA	<input checked="" type="checkbox"/>	<input checked="" type="checkbox"/>	<input type="checkbox"/>			
21	REMATES CORONACION	<input checked="" type="checkbox"/>	<input checked="" type="checkbox"/>	<input type="checkbox"/>			
<b>INTERIOR</b> * ACCESOS							
22	PUERTAS	<input checked="" type="checkbox"/>	<input checked="" type="checkbox"/>	<input type="checkbox"/>	Acceso a casa.	Eliminar añadidos.	
23	ZAGUAN	<input checked="" type="checkbox"/>	<input checked="" type="checkbox"/>	<input type="checkbox"/>			
24	ACCESO	<input checked="" type="checkbox"/>	<input checked="" type="checkbox"/>	<input type="checkbox"/>	Puerta de madera y forja.		
25	DECORACION	<input checked="" type="checkbox"/>	<input checked="" type="checkbox"/>	<input type="checkbox"/>			
26	PAVIMENTOS	<input checked="" type="checkbox"/>	<input checked="" type="checkbox"/>	<input type="checkbox"/>			
* PATIO							
27	FORMA	<input checked="" type="checkbox"/>	<input checked="" type="checkbox"/>	<input type="checkbox"/>			
28	PERISTILADO	<input checked="" type="checkbox"/>	<input checked="" type="checkbox"/>	<input type="checkbox"/>			
29	ALTURAS	<input checked="" type="checkbox"/>	<input checked="" type="checkbox"/>	<input type="checkbox"/>			
30	ESTRUCTURA	<input checked="" type="checkbox"/>	<input checked="" type="checkbox"/>	<input type="checkbox"/>			
31	DECORACION	<input checked="" type="checkbox"/>	<input checked="" type="checkbox"/>	<input type="checkbox"/>			
32	PAVIMENTOS	<input checked="" type="checkbox"/>	<input checked="" type="checkbox"/>	<input type="checkbox"/>			
33	PASO A HUERTA JARDIN	<input checked="" type="checkbox"/>	<input checked="" type="checkbox"/>	<input type="checkbox"/>	Añadido con cubierta de uralita ubicado encima de la pergola.		
34	AGUA	<input checked="" type="checkbox"/>	<input checked="" type="checkbox"/>	<input type="checkbox"/>			
* ESCALERA							
35	TRAMOS	<input checked="" type="checkbox"/>	<input checked="" type="checkbox"/>	<input type="checkbox"/>			
36	NUMERO	<input checked="" type="checkbox"/>	<input checked="" type="checkbox"/>	<input type="checkbox"/>			
37	CUBIERTA	<input checked="" type="checkbox"/>	<input checked="" type="checkbox"/>	<input type="checkbox"/>			
38	DECORACION	<input checked="" type="checkbox"/>	<input checked="" type="checkbox"/>	<input type="checkbox"/>			
39	PAVIMENTOS	<input checked="" type="checkbox"/>	<input checked="" type="checkbox"/>	<input type="checkbox"/>			
* ESTANCIAS							
40	ORGANIZACION	<input checked="" type="checkbox"/>	<input checked="" type="checkbox"/>	<input type="checkbox"/>			
41	INSTALACIONES	<input checked="" type="checkbox"/>	<input checked="" type="checkbox"/>	<input type="checkbox"/>			
42	DECORACION	<input checked="" type="checkbox"/>	<input checked="" type="checkbox"/>	<input type="checkbox"/>			
43	SOLADOS	<input checked="" type="checkbox"/>	<input checked="" type="checkbox"/>	<input type="checkbox"/>			
* ADENDAS							
44	ALTURA	<input checked="" type="checkbox"/>	<input checked="" type="checkbox"/>	<input type="checkbox"/>			
45	ADOSADO	<input checked="" type="checkbox"/>	<input checked="" type="checkbox"/>	<input type="checkbox"/>			
46	EXENTO	<input checked="" type="checkbox"/>	<input checked="" type="checkbox"/>	<input type="checkbox"/>			
<b>JARDIN - HUERTO</b>							
* ORGANIZACION							
47	ACCESO	<input checked="" type="checkbox"/>	<input checked="" type="checkbox"/>	<input type="checkbox"/>	Desde porche lateral.	Tratamiento de cerca perimetral vegetal.	
48	NIVELES	<input checked="" type="checkbox"/>	<input checked="" type="checkbox"/>	<input type="checkbox"/>			
49	ORGANIZACION	<input checked="" type="checkbox"/>	<input checked="" type="checkbox"/>	<input type="checkbox"/>			
50	PAVIMENTOS	<input checked="" type="checkbox"/>	<input checked="" type="checkbox"/>	<input type="checkbox"/>			
51	RELACION VIV.	<input checked="" type="checkbox"/>	<input checked="" type="checkbox"/>	<input type="checkbox"/>	En todo su lateral.		
* PLANTACION							
52	ORGANIZACION	<input checked="" type="checkbox"/>	<input checked="" type="checkbox"/>	<input type="checkbox"/>			
53	PLANTAS	<input checked="" type="checkbox"/>	<input checked="" type="checkbox"/>	<input type="checkbox"/>	Kaki, menbrillo.		
* AGUA							
54	RIEGO	<input checked="" type="checkbox"/>	<input checked="" type="checkbox"/>	<input type="checkbox"/>			
* CONSTRUCCIONES							
55	ARQUITECTURA	<input checked="" type="checkbox"/>	<input checked="" type="checkbox"/>	<input type="checkbox"/>	Pergola en todo el lateral.		
56	USO	<input checked="" type="checkbox"/>	<input checked="" type="checkbox"/>	<input type="checkbox"/>			
57	ACCESIBILIDAD	<input checked="" type="checkbox"/>	<input checked="" type="checkbox"/>	<input type="checkbox"/>			
58	PROPUESTA DE ACTUACION						
59	PROPUESTA DE DECLARACION						
60	OBSERVACIONES						

COLOR N°  
CREMA

O. IDENTIFICACION

CLAVES	NIV. PROT.	GRADO
	4	2

I. DATOS SOBRE EL BIEN OBJETO DE CATALOGACION

1º. DENOMINACION (PRINCIPAL  , ACCESORIA  ).

2º. LOCALIZACION a) AND. b)GR. c)GR. UBICACION: Cuesta del Chapiz, 27,29

3º. USO



4º. DESCRIPCION: (INMUEBLE  , PARTES P y A art. 11.2.  , ENTORNO art.11.2.  ,

5º EPOCA AUTOR

TIPO DE REFERENCIA D2



DESCRIPCION  
 Dos cuerpos de alzado, composición regular de huecos tres a calle Chapiz, cuatro a placeta. Edificación exenta con patios de luces central y espacio libre entre Chapiz y Veredilla de S. Cristobal. Falso mampuesto en esquinas y dinteles. Alero de canchillos de madera. Cubierta inclinada de teja.



6: BIBLIOGRAFIA Y DOCUMENTACION GRAFICA

Ver: "Albayzín-Documentación"

7: ESTADO DE CONSERVACION Aceptable

PARTES QUE FALTAN:

RESTAURACIONES:

8: OBSERVACIONES.

Inter 2ª Vis: No

II.SITUACION JURIDICA.

Matilde Aguado Jimenez

1. TITULAR DPROPIEDAD a) N y Ap.ORS. Horacio Arbol Navarro b) DOM.

2. USUARIOS. Aa) N y Ap. ORS. Ab) DOM.

III.DATOS ADMINISTRATIVOS

1º. EXPEDIENTE Nº. 2º. INCOACION FECHAS 3º. PROTECCION PGOU: 4

GRANADA - ALBAYZIN		ELEMENTOS		N°		
Situación <input checked="" type="checkbox"/> Cuesta del Chapiz, 27,29						
ENTORNO		V	D	I	E. ACTUAL	ESPECIFICACIONES
1	PAVIMENTACION	<input checked="" type="checkbox"/>	<input checked="" type="checkbox"/>	<input checked="" type="checkbox"/>	Calle asfaltada.	Conservar alturas de la edificación del entorno.
2	MOBILIARIO URBANO	<input checked="" type="checkbox"/>	<input checked="" type="checkbox"/>	<input checked="" type="checkbox"/>	Tráfico rodado.	
3	INSTALACIONES <input type="checkbox"/> A <input type="checkbox"/> D <input type="checkbox"/> O <input type="checkbox"/>	<input checked="" type="checkbox"/>	<input checked="" type="checkbox"/>	<input checked="" type="checkbox"/>	Farola de fundición.	
4	EDIFICACION	<input checked="" type="checkbox"/>	<input checked="" type="checkbox"/>	<input checked="" type="checkbox"/>		
5	VISTAS <input type="checkbox"/> A <input type="checkbox"/> C <input checked="" type="checkbox"/> B <input checked="" type="checkbox"/> O <input checked="" type="checkbox"/>	<input checked="" type="checkbox"/>	<input checked="" type="checkbox"/>	<input checked="" type="checkbox"/>		
6	PAISAJE URBANO NATURAL	<input checked="" type="checkbox"/>	<input checked="" type="checkbox"/>	<input checked="" type="checkbox"/>		
ELEMENTO		V	D	I	E. ACTUAL	ESPECIFICACIONES
<b>EXTERIOR</b> * FACHADA						
7	ALTURA <input type="checkbox"/> 1 <input checked="" type="checkbox"/> 2 <input checked="" type="checkbox"/> 3 <input type="checkbox"/> 4 <input type="checkbox"/> 5+	<input checked="" type="checkbox"/>	<input checked="" type="checkbox"/>	<input checked="" type="checkbox"/>	Tirollesa gris, Gris y encañado	Conservación de fachada según estado actual. Eliminar humedades en cuesta del Chapiz. Eliminar porche terraza en espacio abierto de entrada, es un añadido.
8	ZOCALO	<input checked="" type="checkbox"/>	<input checked="" type="checkbox"/>	<input checked="" type="checkbox"/>		
9	COLOR	<input checked="" type="checkbox"/>	<input checked="" type="checkbox"/>	<input checked="" type="checkbox"/>		
10	CERRAJERIA <input type="checkbox"/> F <input type="checkbox"/> O <input type="checkbox"/>	<input checked="" type="checkbox"/>	<input checked="" type="checkbox"/>	<input checked="" type="checkbox"/>		
11	CARPINTERIA <input type="checkbox"/> M <input checked="" type="checkbox"/> H <input type="checkbox"/> O <input type="checkbox"/>	<input checked="" type="checkbox"/>	<input checked="" type="checkbox"/>	<input checked="" type="checkbox"/>		
12	PORTADA <input type="checkbox"/> D <input checked="" type="checkbox"/> A <input type="checkbox"/>	<input checked="" type="checkbox"/>	<input checked="" type="checkbox"/>	<input checked="" type="checkbox"/>		
13	TORREON	<input checked="" type="checkbox"/>	<input checked="" type="checkbox"/>	<input checked="" type="checkbox"/>		
14	GALERIA	<input checked="" type="checkbox"/>	<input checked="" type="checkbox"/>	<input checked="" type="checkbox"/>		
15	MIRADOR	<input checked="" type="checkbox"/>	<input checked="" type="checkbox"/>	<input checked="" type="checkbox"/>		
16	FRENTE COMERCIAL	<input checked="" type="checkbox"/>	<input checked="" type="checkbox"/>	<input checked="" type="checkbox"/>		
* CUBIERTA						
17	FORMA <input type="checkbox"/> I <input checked="" type="checkbox"/> T <input type="checkbox"/> A <input type="checkbox"/>	<input checked="" type="checkbox"/>	<input checked="" type="checkbox"/>	<input checked="" type="checkbox"/>		
18	MATERIAL <input type="checkbox"/> Tm <input checked="" type="checkbox"/> Th <input type="checkbox"/> O <input type="checkbox"/>	<input checked="" type="checkbox"/>	<input checked="" type="checkbox"/>	<input checked="" type="checkbox"/>		
19	ALERO <input type="checkbox"/> M <input checked="" type="checkbox"/> F <input type="checkbox"/> P <input type="checkbox"/>	<input checked="" type="checkbox"/>	<input checked="" type="checkbox"/>	<input checked="" type="checkbox"/>		
20	CORNISA <input type="checkbox"/> C <input checked="" type="checkbox"/> P <input type="checkbox"/> O <input type="checkbox"/>	<input checked="" type="checkbox"/>	<input checked="" type="checkbox"/>	<input checked="" type="checkbox"/>		
21	REMATES CORONACION	<input checked="" type="checkbox"/>	<input checked="" type="checkbox"/>	<input checked="" type="checkbox"/>		
<b>INTERIOR</b> * ACCESOS						
22	PUERTAS <input type="checkbox"/> 1 <input checked="" type="checkbox"/> 2 <input checked="" type="checkbox"/> 0 <input type="checkbox"/>	<input checked="" type="checkbox"/>	<input checked="" type="checkbox"/>	<input checked="" type="checkbox"/>	Acceso por cancela de hierro forjado entre pilastra de ladrillo visto. Escalones de acceso de mármol de S. Elvira.	
23	ZAGUAN	<input checked="" type="checkbox"/>	<input checked="" type="checkbox"/>	<input checked="" type="checkbox"/>		
24	ACCESO <input type="checkbox"/> E <input checked="" type="checkbox"/> X <input type="checkbox"/> 0 <input type="checkbox"/>	<input checked="" type="checkbox"/>	<input checked="" type="checkbox"/>	<input checked="" type="checkbox"/>		
25	DECORACION	<input checked="" type="checkbox"/>	<input checked="" type="checkbox"/>	<input checked="" type="checkbox"/>		
26	PAVIMENTOS <input type="checkbox"/> C <input type="checkbox"/> C <input type="checkbox"/> F <input type="checkbox"/> O <input checked="" type="checkbox"/>	<input checked="" type="checkbox"/>	<input checked="" type="checkbox"/>	<input checked="" type="checkbox"/>		
* PATIO						
27	FORMA <input type="checkbox"/> C <input checked="" type="checkbox"/> R <input checked="" type="checkbox"/> O <input type="checkbox"/>	<input checked="" type="checkbox"/>	<input checked="" type="checkbox"/>	<input checked="" type="checkbox"/>		
28	PERISTILADO <input type="checkbox"/> 1 <input checked="" type="checkbox"/> 2 <input type="checkbox"/> 3 <input type="checkbox"/> 4 <input type="checkbox"/>	<input checked="" type="checkbox"/>	<input checked="" type="checkbox"/>	<input checked="" type="checkbox"/>		
29	ALTURAS <input type="checkbox"/> 1 <input checked="" type="checkbox"/> 2 <input checked="" type="checkbox"/> 3+ <input type="checkbox"/>	<input checked="" type="checkbox"/>	<input checked="" type="checkbox"/>	<input checked="" type="checkbox"/>		
30	ESTRUCTURA <input type="checkbox"/> D <input type="checkbox"/> A <input type="checkbox"/> C <input type="checkbox"/> P <input type="checkbox"/> Pm <input type="checkbox"/> Z <input type="checkbox"/>	<input checked="" type="checkbox"/>	<input checked="" type="checkbox"/>	<input checked="" type="checkbox"/>		
31	DECORACION <input type="checkbox"/> E <input type="checkbox"/> P <input type="checkbox"/> Fd <input type="checkbox"/> C <input type="checkbox"/> Cm <input type="checkbox"/>	<input checked="" type="checkbox"/>	<input checked="" type="checkbox"/>	<input checked="" type="checkbox"/>		
32	PAVIMENTOS <input type="checkbox"/> C <input checked="" type="checkbox"/> Cr <input type="checkbox"/> O <input type="checkbox"/>	<input checked="" type="checkbox"/>	<input checked="" type="checkbox"/>	<input checked="" type="checkbox"/>		
33	PASO A HUERTA JARDIN	<input checked="" type="checkbox"/>	<input checked="" type="checkbox"/>	<input checked="" type="checkbox"/>		
34	AGUA <input type="checkbox"/> F <input type="checkbox"/> A1 <input type="checkbox"/> A2 <input type="checkbox"/> P <input type="checkbox"/>	<input checked="" type="checkbox"/>	<input checked="" type="checkbox"/>	<input checked="" type="checkbox"/>		
* ESCALERA						
35	TRAMOS <input type="checkbox"/> 1 <input checked="" type="checkbox"/> 2 <input checked="" type="checkbox"/> 3 <input type="checkbox"/>	<input checked="" type="checkbox"/>	<input checked="" type="checkbox"/>	<input checked="" type="checkbox"/>		
36	NUMERO <input type="checkbox"/> P <input type="checkbox"/> 1 <input checked="" type="checkbox"/> 2 <input checked="" type="checkbox"/> + <input type="checkbox"/>	<input checked="" type="checkbox"/>	<input checked="" type="checkbox"/>	<input checked="" type="checkbox"/>		
37	CUBIERTA <input type="checkbox"/> A <input type="checkbox"/> B <input checked="" type="checkbox"/> A1 <input type="checkbox"/>	<input checked="" type="checkbox"/>	<input checked="" type="checkbox"/>	<input checked="" type="checkbox"/>		
38	DECORACION <input type="checkbox"/> B <input checked="" type="checkbox"/> P <input type="checkbox"/> E <input type="checkbox"/>	<input checked="" type="checkbox"/>	<input checked="" type="checkbox"/>	<input checked="" type="checkbox"/>		
39	PAVIMENTOS	<input checked="" type="checkbox"/>	<input checked="" type="checkbox"/>	<input checked="" type="checkbox"/>		
* ESTANCIAS						
40	ORGANIZACION <input type="checkbox"/> O <input checked="" type="checkbox"/> T <input checked="" type="checkbox"/>	<input checked="" type="checkbox"/>	<input checked="" type="checkbox"/>	<input checked="" type="checkbox"/>		
41	INSTALACIONES <input type="checkbox"/> H <input type="checkbox"/> C <input type="checkbox"/> T <input type="checkbox"/> A <input type="checkbox"/>	<input checked="" type="checkbox"/>	<input checked="" type="checkbox"/>	<input checked="" type="checkbox"/>		
42	DECORACION <input type="checkbox"/> P <input type="checkbox"/> C <input type="checkbox"/> P <input type="checkbox"/> A <input type="checkbox"/> Ar <input type="checkbox"/>	<input checked="" type="checkbox"/>	<input checked="" type="checkbox"/>	<input checked="" type="checkbox"/>		
43	SOLADOS	<input checked="" type="checkbox"/>	<input checked="" type="checkbox"/>	<input checked="" type="checkbox"/>		
* ADENDAS						
44	ALTURA <input type="checkbox"/> 1 <input checked="" type="checkbox"/> 2 <input checked="" type="checkbox"/> + <input type="checkbox"/>	<input checked="" type="checkbox"/>	<input checked="" type="checkbox"/>	<input checked="" type="checkbox"/>		
45	ADOSADO <input type="checkbox"/> L <input checked="" type="checkbox"/> T <input type="checkbox"/>	<input checked="" type="checkbox"/>	<input checked="" type="checkbox"/>	<input checked="" type="checkbox"/>		
46	EXENTO	<input checked="" type="checkbox"/>	<input checked="" type="checkbox"/>	<input checked="" type="checkbox"/>		
<b>JARDIN - HUERTO</b>						
* ORGANIZACION						
47	ACCESO <input type="checkbox"/> V <input type="checkbox"/> P <input type="checkbox"/> A <input type="checkbox"/>	<input checked="" type="checkbox"/>	<input checked="" type="checkbox"/>	<input checked="" type="checkbox"/>		
48	NIVELES <input type="checkbox"/> 1 <input type="checkbox"/> 2 <input type="checkbox"/> 3 <input type="checkbox"/> + <input type="checkbox"/>	<input checked="" type="checkbox"/>	<input checked="" type="checkbox"/>	<input checked="" type="checkbox"/>		
49	ORGANIZACION <input type="checkbox"/> F <input type="checkbox"/> L <input type="checkbox"/>	<input checked="" type="checkbox"/>	<input checked="" type="checkbox"/>	<input checked="" type="checkbox"/>		
50	PAVIMENTOS	<input checked="" type="checkbox"/>	<input checked="" type="checkbox"/>	<input checked="" type="checkbox"/>		
51	RELACION VIV.	<input checked="" type="checkbox"/>	<input checked="" type="checkbox"/>	<input checked="" type="checkbox"/>		
* PLANTACION						
52	ORGANIZACION <input type="checkbox"/> F <input type="checkbox"/> L <input type="checkbox"/>	<input checked="" type="checkbox"/>	<input checked="" type="checkbox"/>	<input checked="" type="checkbox"/>		
53	PLANTAS <input type="checkbox"/> A <input type="checkbox"/> Ar <input type="checkbox"/> P <input type="checkbox"/> F <input type="checkbox"/> O <input type="checkbox"/>	<input checked="" type="checkbox"/>	<input checked="" type="checkbox"/>	<input checked="" type="checkbox"/>		
* AGUA						
54	RIEGO <input type="checkbox"/> A <input type="checkbox"/> A1 <input type="checkbox"/> P <input type="checkbox"/>	<input checked="" type="checkbox"/>	<input checked="" type="checkbox"/>	<input checked="" type="checkbox"/>		
* CONSTRUCCIONES						
55	ARQUITECTURA <input type="checkbox"/> P <input type="checkbox"/> Fb <input type="checkbox"/> A <input type="checkbox"/> C <input type="checkbox"/> O <input type="checkbox"/>	<input checked="" type="checkbox"/>	<input checked="" type="checkbox"/>	<input checked="" type="checkbox"/>		
56	USC	<input checked="" type="checkbox"/>	<input checked="" type="checkbox"/>	<input checked="" type="checkbox"/>		
57	ACCESIBILIDAD	<input checked="" type="checkbox"/>	<input checked="" type="checkbox"/>	<input checked="" type="checkbox"/>		
58	PROPUESTA DE ACTUACION	<input checked="" type="checkbox"/>	<input checked="" type="checkbox"/>	<input checked="" type="checkbox"/>		
59	PROPUESTA DE DECLARACION	<input checked="" type="checkbox"/>	<input checked="" type="checkbox"/>	<input checked="" type="checkbox"/>		
60	OBSERVACIONES	<input checked="" type="checkbox"/>	<input checked="" type="checkbox"/>	<input checked="" type="checkbox"/>		

COLOR N°  
GRIS  
CAL



# PLAN ESPECIAL DEL ALBAYZIN DE GRANADA

## CATALOGO

**NOTA.-** El grado asignado a cada elemento tiene caracter indicativo. El Ayuntamiento, de oficio o a instancia del interesado, podrá proponer la modificación del grado de catalogación de un inmueble, a la vista de la documentación informativa aportada en la solicitud de licencia.

Distrito


8

Seccion

3

Manzana

43



O. IDENTIFICACION

CLAVES	NIV. PROT.	GRADO
	4	1

I. DATOS SOBRE EL BIEN OBJETO DE CATALOGACION

1º. DENOMINACION (PRINCIPAL , ACCESORIA ).

2º. LOCALIZACION a) AND. b)GR. c)GR. UBICACION: Cuesta del Chapiz, 23

3º. USO VIVIENDA COLECTIVA

4º. DESCRIPCION: (INMUEBLE , PARTES P Y A art. 11.2. , ENTORNO art.11.2. ,

5º EPOCA


AUTOR

TIPO DE REFERENCIA D2



DESCRIPCION

Cuatro cuerpos de alzado, composición regular de huecos, cuatro a Chapiz y cuatro a S. Agustin, Solución de esquina de chaflán con módulo de un hueco en toda su altura. Edificación propia de trazado y composición de principios de siglo con interés en cerrajería y pintura de fachada.



6º BIBLIOGRAFIA Y DOCUMENTACION GRAFICA

Ver: "Albayzín-Documentación"

7º ESTADO DE CONSERVACION

Degradado  
PARTES QUE FALTAN:

RESTAURACIONES:

8º OBSERVACIONES.

Inter: No

II. SITUACION JURIDICA.

1. TITULAR DºPROPIEDAD a) N y Ap.ORS. José Abril Lopez

b) DOM.

2. USUARIOS. Aa) N y Ap. ORS.

Ab) DOM.

III. DATOS ADMINISTRATIVOS

1º. EXPEDIENTE Nº.

2º. INCOACION FECHAS

3º. PROTECCION PGOU:

4

GRANADA - ALBAYZIN		ELEMENTOS		N°
Situación <input checked="" type="checkbox"/> Cuesta del Chapiz, 23				
<b>ENTORNO</b>		V	D	I
1	PAVIMENTACION	<input checked="" type="checkbox"/>		
2	MOBILIARIO URBANO	<input checked="" type="checkbox"/>		
3	INSTALACIONES <input type="checkbox"/> <input type="checkbox"/> <input type="checkbox"/> <input type="checkbox"/>	<input checked="" type="checkbox"/>		
4	EDIFICACION	<input checked="" type="checkbox"/>		
5	VISTAS <input type="checkbox"/> <input type="checkbox"/> <input type="checkbox"/> <input type="checkbox"/>	<input checked="" type="checkbox"/>		
6	PAISAJE	<input checked="" type="checkbox"/>		
	URBANO	<input checked="" type="checkbox"/>		
	NATURAL			
<b>ELEMENTO</b>				
<b>EXTERIOR</b> * FACHADA				
7	ALTIMETRIA <input type="checkbox"/> <input type="checkbox"/> <input type="checkbox"/> <input type="checkbox"/> <input checked="" type="checkbox"/> <input type="checkbox"/>	<input checked="" type="checkbox"/>		
8	ZOCALO	<input checked="" type="checkbox"/>		
9	COLOR	<input checked="" type="checkbox"/>		
10	CERRAJERIA <input type="checkbox"/> <input checked="" type="checkbox"/> <input type="checkbox"/> <input type="checkbox"/>	<input checked="" type="checkbox"/>		
11	CARPINTERIA <input checked="" type="checkbox"/> <input type="checkbox"/> <input type="checkbox"/> <input type="checkbox"/>	<input checked="" type="checkbox"/>		
12	PORTADA <input checked="" type="checkbox"/> <input type="checkbox"/> <input type="checkbox"/>	<input checked="" type="checkbox"/>		
13	TORREON	<input checked="" type="checkbox"/>		
14	GALERIA			
15	MIRADOR			
16	FRENTE COMERCIAL			
* CUBIERTA				
17	FORMA <input checked="" type="checkbox"/> <input type="checkbox"/> <input type="checkbox"/> <input type="checkbox"/>	<input checked="" type="checkbox"/>		
18	MATERIAL <input type="checkbox"/> <input checked="" type="checkbox"/> <input type="checkbox"/> <input type="checkbox"/>	<input checked="" type="checkbox"/>		
19	ALERO <input type="checkbox"/> <input checked="" type="checkbox"/> <input type="checkbox"/> <input type="checkbox"/>	<input checked="" type="checkbox"/>		
20	CORNISA <input type="checkbox"/> <input type="checkbox"/> <input type="checkbox"/> <input type="checkbox"/>	<input checked="" type="checkbox"/>		
21	REMATES CORONACION			
<b>INTERIOR</b> * ACCESOS				
22	PUERTAS <input checked="" type="checkbox"/> <input type="checkbox"/> <input type="checkbox"/> <input type="checkbox"/>	<input checked="" type="checkbox"/>		
23	ZAGUAN			
24	ACCESO <input type="checkbox"/> <input type="checkbox"/>			
25	DECORACION			
26	PAVIMENTOS <input type="checkbox"/> <input type="checkbox"/> <input type="checkbox"/> <input type="checkbox"/>			
* PATIO				
27	FORMA <input type="checkbox"/> <input type="checkbox"/> <input type="checkbox"/> <input type="checkbox"/>			
28	PERISTILADO <input type="checkbox"/> <input type="checkbox"/> <input type="checkbox"/> <input type="checkbox"/>			
29	ALTURAS <input type="checkbox"/> <input type="checkbox"/> <input type="checkbox"/> <input type="checkbox"/>			
30	ESTRUCTURA <input type="checkbox"/> <input type="checkbox"/> <input type="checkbox"/> <input type="checkbox"/> <input type="checkbox"/> <input type="checkbox"/> <input type="checkbox"/>			
31	DECORACION <input type="checkbox"/> <input type="checkbox"/> <input type="checkbox"/> <input type="checkbox"/> <input type="checkbox"/> <input type="checkbox"/>			
32	PAVIMENTOS <input type="checkbox"/> <input type="checkbox"/> <input type="checkbox"/> <input type="checkbox"/>			
33	PASO A HUERTA JARDIN			
34	AGUA <input type="checkbox"/> <input type="checkbox"/> <input type="checkbox"/> <input type="checkbox"/> <input type="checkbox"/>			
* ESCALERA				
35	TRAMOS <input type="checkbox"/> <input type="checkbox"/> <input type="checkbox"/>			
36	NUMERO <input type="checkbox"/> <input type="checkbox"/> <input type="checkbox"/> <input type="checkbox"/>			
37	CUBIERTA <input type="checkbox"/> <input type="checkbox"/> <input type="checkbox"/> <input type="checkbox"/>			
38	DECORACION <input type="checkbox"/> <input type="checkbox"/> <input type="checkbox"/>			
39	PAVIMENTOS			
* ESTANCIAS				
40	ORGANIZACION <input type="checkbox"/> <input type="checkbox"/>			
41	INSTALACIONES <input type="checkbox"/> <input type="checkbox"/> <input type="checkbox"/> <input type="checkbox"/>			
42	DECORACION <input type="checkbox"/> <input type="checkbox"/> <input type="checkbox"/> <input type="checkbox"/> <input type="checkbox"/>			
43	SOLADOS			
* ADENDAS				
44	ALTURA <input type="checkbox"/> <input type="checkbox"/> <input type="checkbox"/>			
45	ADOSADO <input type="checkbox"/> <input type="checkbox"/>			
46	EXENTO			
<b>JARDIN - HUERTO</b>				
* ORGANIZACION				
47	ACCESO <input type="checkbox"/> <input type="checkbox"/> <input type="checkbox"/>			
48	NIVELES <input type="checkbox"/> <input type="checkbox"/> <input type="checkbox"/> <input type="checkbox"/>			
49	ORGANIZACION <input type="checkbox"/> <input type="checkbox"/>			
50	PAVIMENTOS			
51	RELACION VIV.			
* PLANTACION				
52	ORGANIZACION <input type="checkbox"/> <input type="checkbox"/>			
53	PLANTAS <input type="checkbox"/> <input type="checkbox"/> <input type="checkbox"/> <input type="checkbox"/> <input type="checkbox"/>			
* AGUA				
54	RIEGO <input type="checkbox"/> <input type="checkbox"/> <input type="checkbox"/>			
* CONSTRUCCIONES				
55	ARQUITECTURA <input type="checkbox"/> <input type="checkbox"/> <input type="checkbox"/> <input type="checkbox"/> <input type="checkbox"/>			
56	USO			
57	ACCESIBILIDAD			
		VIVIENDA COLECTIVA		
58	PROPUESTA DE ACTUACION			
59	PROPUESTA DE DECLARACION			
60	OBSERVACIONES			

COLOR N°  
ROJO  
ALMAGRA

V: VALOR D: DEGRADANTE I: INDIFERENTE

DELTA SUR S.A.

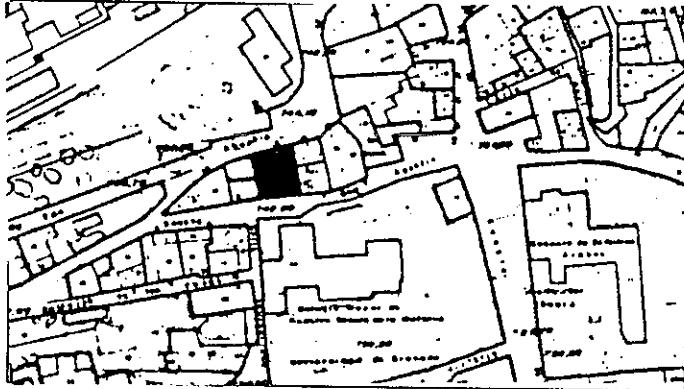
O. IDENTIFICACION

CLAVES	NIV. PROT.	GRADO
	3	2


I. DATOS SOBRE EL BIEN OBJETO DE CATALOGACION

- 1º. DENOMINACION (PRINCIPAL  , ACCESORIA  ).
- 2º. LOCALIZACION a) AND. b)GR. c)GR. UBICACION: Cuesta de S. Agustín, 5
- 3º. USO
- 4º. DESCRIPCION: (INMUEBLE  , PARTES P y A art. 11.2.  , ENTORNO art.11.2.  ,
- 5º EPOCA AUTOR

TIPO DE REFERENCIA D2/D3



**DESCRIPCION**  
 Tres cuerpos de alzado mas torre/mirador, cuerpos añadidos en lateral derecho.  
 Primitiva doble crujía alineada a calle Carril de S. Agustín con elementos de valor en balaustrada de madera tornada en balcones y torres, zapatas de madera talladas en porche de entrada y canci-llos.  
 Composición irregular de huecos.



6º BIBLIOGRAFIA Y DOCUMENTACION GRAFICA

Ver: "Albayzín-Documentación"

7º ESTADO DE CONSERVACION Aceptable.

PARTES QUE FALTAN:

RESTAURACIONES:

8º OBSERVACIONES.

II. SITUACION JURIDICA.

1. TITULAR DPROPIEDAD a) N y Ap.ORS.

b) DOM.

2. USUARIOS. Aa) N y Ap. ORS.

Ab) DOM.

III. DATOS ADMINISTRATIVOS

1º. EXPEDIENTE Nº.

2º. INCOACION FECHAS

3º. PROTECCION PGOU:

3

Situación ~~V~~/~~X~~. Cuesta de S. Agustín, 5

ENTORNO		V	D	I	E. ACTUAL	ESPECIFICACIONES		
1	PAVIMENTACION	<input checked="" type="checkbox"/>	<input type="checkbox"/>	<input type="checkbox"/>	Calle de empedrado con muchos parches de hormigón.	Reparación general de empedrado de canto rodado eliminando zonas de hormigón.		
2	MOBILIARIO URBANO	<input type="checkbox"/>	<input type="checkbox"/>	<input type="checkbox"/>				
3	INSTALACIONES <input type="checkbox"/> A <input type="checkbox"/> D <input type="checkbox"/> O <input type="checkbox"/>	<input type="checkbox"/>	<input type="checkbox"/>	<input type="checkbox"/>				
4	EDIFICACION	<input type="checkbox"/>	<input type="checkbox"/>	<input type="checkbox"/>				
5	VISTAS <input type="checkbox"/> A <input checked="" type="checkbox"/> C <input type="checkbox"/> B <input checked="" type="checkbox"/> O <input type="checkbox"/>	<input type="checkbox"/>	<input type="checkbox"/>	<input type="checkbox"/>				
6	PAISAJE	<input type="checkbox"/>	<input type="checkbox"/>	<input type="checkbox"/>				
	URBANO	<input type="checkbox"/>	<input type="checkbox"/>	<input type="checkbox"/>				
	NATURAL	<input type="checkbox"/>	<input type="checkbox"/>	<input type="checkbox"/>				
ELEMENTO		E. ACTUAL						
<b>EXTERIOR</b> * FACHADA								
7	ALTURA <input type="checkbox"/> 1 <input type="checkbox"/> 2 <input checked="" type="checkbox"/> 3 <input checked="" type="checkbox"/> 4 <input type="checkbox"/> 5+	<input checked="" type="checkbox"/>	<input type="checkbox"/>	<input type="checkbox"/>	Porche de acceso con artesonado de madera con zapatas decoradas con hojas de acanto, galeria con pies derechos y zapata en primera planta.	Elir pla te: pr n		
8	ZOCALO	<input type="checkbox"/>	<input type="checkbox"/>	<input type="checkbox"/>				
9	COLOR	<input type="checkbox"/>	<input type="checkbox"/>	<input type="checkbox"/>				
10	CERRAJERIA <input type="checkbox"/> Fo <input type="checkbox"/> F <input checked="" type="checkbox"/> O <input type="checkbox"/>	<input type="checkbox"/>	<input type="checkbox"/>	<input type="checkbox"/>				
11	CARPINTERIA <input type="checkbox"/> H <input checked="" type="checkbox"/> H <input type="checkbox"/> O <input type="checkbox"/>	<input type="checkbox"/>	<input type="checkbox"/>	<input type="checkbox"/>				
12	PORTADA <input type="checkbox"/> D <input checked="" type="checkbox"/> A <input type="checkbox"/>	<input type="checkbox"/>	<input type="checkbox"/>	<input type="checkbox"/>				
13	TORREON	<input type="checkbox"/>	<input type="checkbox"/>	<input type="checkbox"/>				
14	GALERIA	<input type="checkbox"/>	<input type="checkbox"/>	<input type="checkbox"/>				
15	MIRADOR	<input checked="" type="checkbox"/>	<input type="checkbox"/>	<input type="checkbox"/>				
16	FRENTE COMERCIAL	<input type="checkbox"/>	<input type="checkbox"/>	<input type="checkbox"/>				
* CUBIERTA							Muy finos tallados.	
17	FORMA <input type="checkbox"/> I <input checked="" type="checkbox"/> T <input checked="" type="checkbox"/> A <input checked="" type="checkbox"/>	<input type="checkbox"/>	<input type="checkbox"/>	<input type="checkbox"/>				
18	MATERIAL <input type="checkbox"/> Tm <input checked="" type="checkbox"/> Th <input type="checkbox"/> O <input type="checkbox"/>	<input type="checkbox"/>	<input type="checkbox"/>	<input type="checkbox"/>				
19	ALERO <input type="checkbox"/> M <input checked="" type="checkbox"/> F <input type="checkbox"/> P <input type="checkbox"/>	<input type="checkbox"/>	<input type="checkbox"/>	<input type="checkbox"/>				
20	CORNISA <input type="checkbox"/> C <input type="checkbox"/> P <input type="checkbox"/> O <input type="checkbox"/>	<input type="checkbox"/>	<input type="checkbox"/>	<input type="checkbox"/>				
21	REMATES CORONACION	<input type="checkbox"/>	<input type="checkbox"/>	<input type="checkbox"/>				
<b>INTERIOR</b> * ACCESOS					Poza en jardín. Escalera con barandilla de madera y solados. Cerámica con azulejo. Torreón con mirador de madera. Balaustrada de madera torneada.	e- ién cho, supone en planta que disca de la construcción primitiva. Es posible que primitivamente esta parte delantera fuese jardín.		
22	PUERTAS <input type="checkbox"/> 1 <input checked="" type="checkbox"/> 2 <input type="checkbox"/> O <input type="checkbox"/>	<input checked="" type="checkbox"/>	<input type="checkbox"/>	<input type="checkbox"/>				
23	ZAGUAN	<input type="checkbox"/>	<input type="checkbox"/>	<input type="checkbox"/>				
24	ACCESO <input type="checkbox"/> E <input type="checkbox"/> O <input type="checkbox"/>	<input type="checkbox"/>	<input type="checkbox"/>	<input type="checkbox"/>				
25	DECORACION	<input type="checkbox"/>	<input type="checkbox"/>	<input type="checkbox"/>				
26	PAVIMENTOS <input type="checkbox"/> C <input type="checkbox"/> Cr <input checked="" type="checkbox"/> O <input checked="" type="checkbox"/>	<input type="checkbox"/>	<input type="checkbox"/>	<input type="checkbox"/>				
* PATIO								
27	FORMA <input type="checkbox"/> C <input type="checkbox"/> R <input type="checkbox"/> O <input type="checkbox"/>	<input type="checkbox"/>	<input type="checkbox"/>	<input type="checkbox"/>				
28	PERISTILADO <input type="checkbox"/> 1 <input type="checkbox"/> 2 <input type="checkbox"/> 3 <input type="checkbox"/> 4	<input type="checkbox"/>	<input type="checkbox"/>	<input type="checkbox"/>				
29	ALTURAS <input type="checkbox"/> 1 <input type="checkbox"/> 2 <input checked="" type="checkbox"/> 3+	<input type="checkbox"/>	<input type="checkbox"/>	<input type="checkbox"/>				
30	ESTRUCTURA <input type="checkbox"/> D <input type="checkbox"/> A <input type="checkbox"/> C <input type="checkbox"/> P <input type="checkbox"/> Pm <input checked="" type="checkbox"/> Z <input checked="" type="checkbox"/>	<input type="checkbox"/>	<input type="checkbox"/>	<input type="checkbox"/>				
31	DECORACION <input type="checkbox"/> E <input type="checkbox"/> P <input type="checkbox"/> F <input type="checkbox"/> C <input type="checkbox"/> Cm	<input type="checkbox"/>	<input type="checkbox"/>	<input type="checkbox"/>				
32	PAVIMENTOS <input type="checkbox"/> C <input type="checkbox"/> Cr <input type="checkbox"/> O <input type="checkbox"/>	<input type="checkbox"/>	<input type="checkbox"/>	<input type="checkbox"/>				
33	PASO A HUERTA JARDIN	<input type="checkbox"/>	<input type="checkbox"/>	<input type="checkbox"/>				
34	AGUA <input type="checkbox"/> F <input type="checkbox"/> A <input type="checkbox"/> Ar <input type="checkbox"/> P <input type="checkbox"/>	<input type="checkbox"/>	<input type="checkbox"/>	<input type="checkbox"/>				
* ESCALERA								
35	TRAMOS <input type="checkbox"/> 1 <input type="checkbox"/> 2 <input checked="" type="checkbox"/> 3 <input checked="" type="checkbox"/>	<input type="checkbox"/>	<input type="checkbox"/>	<input type="checkbox"/>				
36	NUMERO <input type="checkbox"/> P <input type="checkbox"/> 1 <input checked="" type="checkbox"/> 2 <input checked="" type="checkbox"/> +	<input type="checkbox"/>	<input type="checkbox"/>	<input type="checkbox"/>				
37	CUBIERTA <input type="checkbox"/> A <input type="checkbox"/> B <input type="checkbox"/> A <input type="checkbox"/> B	<input type="checkbox"/>	<input type="checkbox"/>	<input type="checkbox"/>				
38	DECORACION <input type="checkbox"/> B <input checked="" type="checkbox"/> P <input type="checkbox"/> E <input type="checkbox"/>	<input type="checkbox"/>	<input type="checkbox"/>	<input type="checkbox"/>				
39	PAVIMENTOS	<input type="checkbox"/>	<input type="checkbox"/>	<input type="checkbox"/>				
* ESTANCIAS								
40	ORGANIZACION <input type="checkbox"/> O <input checked="" type="checkbox"/> T <input checked="" type="checkbox"/>	<input type="checkbox"/>	<input type="checkbox"/>	<input type="checkbox"/>				
41	INSTALACIONES <input type="checkbox"/> H <input type="checkbox"/> C <input type="checkbox"/> T <input type="checkbox"/> A <input type="checkbox"/>	<input type="checkbox"/>	<input type="checkbox"/>	<input type="checkbox"/>				
42	DECORACION <input type="checkbox"/> P <input type="checkbox"/> C <input type="checkbox"/> P <input type="checkbox"/> A <input type="checkbox"/> Ar <input type="checkbox"/>	<input type="checkbox"/>	<input type="checkbox"/>	<input type="checkbox"/>				
43	SOLADOS	<input type="checkbox"/>	<input type="checkbox"/>	<input type="checkbox"/>				
* ADENDAS								
44	ALTURA <input type="checkbox"/> 1 <input type="checkbox"/> 2 <input checked="" type="checkbox"/> +	<input type="checkbox"/>	<input type="checkbox"/>	<input type="checkbox"/>				
45	ADOSADO <input type="checkbox"/> L <input type="checkbox"/> T <input type="checkbox"/>	<input type="checkbox"/>	<input type="checkbox"/>	<input type="checkbox"/>				
46	EXENTO	<input type="checkbox"/>	<input type="checkbox"/>	<input type="checkbox"/>				
<b>JARDIN - HUERTO</b>					Desde la calle vivienda.  Caqui.	Conservar jardín, articularlo mejor con zona aterrazada del lado derecho.		
* ORGANIZACION								
47	ACCESO <input checked="" type="checkbox"/> V <input checked="" type="checkbox"/> P <input type="checkbox"/> A <input type="checkbox"/>	<input checked="" type="checkbox"/>	<input type="checkbox"/>	<input type="checkbox"/>				
48	NIVELES <input type="checkbox"/> 1 <input checked="" type="checkbox"/> 2 <input type="checkbox"/> 3 <input type="checkbox"/> +	<input type="checkbox"/>	<input type="checkbox"/>	<input type="checkbox"/>				
49	ORGANIZACION <input type="checkbox"/> F <input checked="" type="checkbox"/> L <input checked="" type="checkbox"/>	<input type="checkbox"/>	<input type="checkbox"/>	<input type="checkbox"/>				
50	PAVIMENTOS	<input type="checkbox"/>	<input type="checkbox"/>	<input type="checkbox"/>				
51	RELACION VIV.	<input type="checkbox"/>	<input type="checkbox"/>	<input type="checkbox"/>				
* PLANTACION								
52	ORGANIZACION <input type="checkbox"/> F <input checked="" type="checkbox"/> L <input checked="" type="checkbox"/>	<input type="checkbox"/>	<input type="checkbox"/>	<input type="checkbox"/>				
53	PLANTAS <input type="checkbox"/> A <input type="checkbox"/> Ar <input checked="" type="checkbox"/> P <input type="checkbox"/> F <input type="checkbox"/> O <input type="checkbox"/>	<input type="checkbox"/>	<input type="checkbox"/>	<input type="checkbox"/>				
* AGUA								
54	RIEGO <input type="checkbox"/> A <input type="checkbox"/> A <input type="checkbox"/> P <input checked="" type="checkbox"/>	<input type="checkbox"/>	<input type="checkbox"/>	<input type="checkbox"/>				
* CONSTRUCCIONES								
55	ARQUITECTURA <input type="checkbox"/> P <input type="checkbox"/> P <input type="checkbox"/> A <input type="checkbox"/> C <input type="checkbox"/> O <input type="checkbox"/>	<input type="checkbox"/>	<input type="checkbox"/>	<input type="checkbox"/>				
56	USC	<input type="checkbox"/>	<input type="checkbox"/>	<input type="checkbox"/>				
57	ACCESIBILIDAD	<input type="checkbox"/>	<input type="checkbox"/>	<input type="checkbox"/>				
58	PROPUESTA DE ACTUACION							
59	PROPUESTA DE DECLARACION							
60	OBSERVACIONES							

COLOR N°  
CAL

O. IDENTIFICACION

CLAVES	NIV. PROT.	GRADO
	4	2


I. DATOS SOBRE EL BIEN OBJETO DE CATALOGACION

- 1º. DENOMINACION (PRINCIPAL  , ACCESORIA  ).
- 2º. LOCALIZACION a) AND. b)GR. c)GR. UBICACION: Plaza de S. Agustín, 15.
- 3º. USO VIVIENDA UNIFAMILIAR
- 4º. DESCRIPCION: (INMUEBLE  , PARTES P y A art. 11.2.  , ENTORNO art.11.2.  ,
- 5º EPOCA AUTOR

TIPO DE REFERENCIA D3



DESCRIPCION  
 Dos cuerpos de alzado de composición regular.  
 Patio como resultado de agregaciones mas que proyectado previamente.  
 Cubierta inclinada de teja.  
 Alero de canchillos de madera tallada.



6º BIBLIOGRAFIA Y DOCUMENTACION GRAFICA

Ver: "Albayzín-Documentación"

7º ESTADO DE CONSERVACION Aceptable.

PARTES QUE FALTAN:

RESTAURACIONES:

8º OBSERVACIONES.

II. SITUACION JURIDICA.

- 1. TITULAR DºPROPIEDAD a) N y Ap.ORS. b) DOM.
- 2. USUARIOS. Aa) N y Ap. ORS. Ab) DOM.

III. DATOS ADMINISTRATIVOS

- 1º. EXPEDIENTE Nº.
- 2º. INCOACION FECHAS
- 3º. PROTECCION PGOU: No catalogado

Situación  Pz. S. Agustin, 15

	ENTORNO	V	D	I	E. ACTUAL	ESPECIFICACIONES
1	PAVIMENTACION	<input checked="" type="checkbox"/>			Empedrado canto rodado. Farola de forja.	Reparación general de empedrado con reposición y nivelación.
2	MOBILIARIO URBANO	<input checked="" type="checkbox"/>				
3	INSTALACIONES <input type="checkbox"/> A <input type="checkbox"/> D <input type="checkbox"/> O <input type="checkbox"/>	<input checked="" type="checkbox"/>				
4	EDIFICACION	<input checked="" type="checkbox"/>				
5	VISTAS <input type="checkbox"/> A <input type="checkbox"/> C <input type="checkbox"/> B <input checked="" type="checkbox"/> O <input type="checkbox"/>	<input checked="" type="checkbox"/>				
6	PAISAJE URBANO NATURAL	<input checked="" type="checkbox"/>				
7	<b>ELEMENTO</b>				<b>E. ACTUAL</b>	<b>ESPECIFICACIONES</b>
	<b>EXTERIOR</b> * FACHADA					
8	ALTURA <input type="checkbox"/> 1 <input type="checkbox"/> 2 <input type="checkbox"/> 3 <input type="checkbox"/> 4 <input type="checkbox"/> 5+	<input checked="" type="checkbox"/>			Ladrillo visto. Incalado. Carcelera.  Falsificación.	Mantenimiento de fachada. Eliminar puerta de entrada con arco.
9	ZOCALO	<input checked="" type="checkbox"/>				
10	COLOR	<input checked="" type="checkbox"/>				
11	CERRAJERIA <input type="checkbox"/> Fo <input type="checkbox"/> F <input type="checkbox"/> O <input type="checkbox"/>	<input checked="" type="checkbox"/>				
12	CARPINTERIA <input type="checkbox"/> M <input type="checkbox"/> H <input type="checkbox"/> O <input type="checkbox"/>	<input checked="" type="checkbox"/>				
13	PORTADA <input type="checkbox"/> D <input type="checkbox"/> A <input type="checkbox"/>	<input checked="" type="checkbox"/>				
14	TORREON					
15	GALERIA					
16	MIRADOR					
17	FRENTE COMERCIAL					
	* CUBIERTA					
18	FORMA <input type="checkbox"/> I <input checked="" type="checkbox"/> T <input type="checkbox"/> A <input type="checkbox"/>	<input checked="" type="checkbox"/>				
19	MATERIAL <input type="checkbox"/> Tm <input checked="" type="checkbox"/> Th <input type="checkbox"/> O <input type="checkbox"/>	<input checked="" type="checkbox"/>				
20	ALERO <input type="checkbox"/> M <input checked="" type="checkbox"/> F <input type="checkbox"/> P <input type="checkbox"/>	<input checked="" type="checkbox"/>				
21	CORNISA <input type="checkbox"/> C <input type="checkbox"/> F <input type="checkbox"/> O <input type="checkbox"/>	<input checked="" type="checkbox"/>				
22	REMATES CORONACION					
	<b>INTERIOR</b> * ACCESOS					
23	PUERTAS <input type="checkbox"/> I <input checked="" type="checkbox"/> X <input type="checkbox"/> Z <input type="checkbox"/> O <input type="checkbox"/>	<input checked="" type="checkbox"/>			Módulo de entrada ocupa parte baja del número 13.	Podar plantas enredaderas en galeria de patio. Eliminar proliferación de "Recuerdos" (platos, fotos, etc) Restituir patio con posibles claves moriscas.
24	ZAGUAN	<input checked="" type="checkbox"/>				
25	ACCESO <input type="checkbox"/> E <input checked="" type="checkbox"/> X <input type="checkbox"/> O <input type="checkbox"/>	<input checked="" type="checkbox"/>				
26	DECORACION					
27	PAVIMENTOS <input type="checkbox"/> C <input type="checkbox"/> Cr <input type="checkbox"/> O <input checked="" type="checkbox"/>	<input checked="" type="checkbox"/>				
	* PATIO					
28	FORMA <input type="checkbox"/> C <input checked="" type="checkbox"/> R <input checked="" type="checkbox"/> X <input type="checkbox"/> O <input type="checkbox"/>	<input checked="" type="checkbox"/>				
29	PERISTILADO <input type="checkbox"/> 1 <input checked="" type="checkbox"/> 2 <input checked="" type="checkbox"/> 3 <input type="checkbox"/> 4	<input checked="" type="checkbox"/>				
30	ALTURAS <input type="checkbox"/> 1 <input checked="" type="checkbox"/> 2 <input checked="" type="checkbox"/> 3 <input checked="" type="checkbox"/> 4	<input checked="" type="checkbox"/>				
31	ESTRUCTURA <input type="checkbox"/> D <input type="checkbox"/> A <input type="checkbox"/> C <input type="checkbox"/> P <input type="checkbox"/> Pm <input checked="" type="checkbox"/> Z <input type="checkbox"/>	<input checked="" type="checkbox"/>				
32	DECORACION <input checked="" type="checkbox"/> E <input checked="" type="checkbox"/> P <input type="checkbox"/> Pd <input type="checkbox"/> C <input type="checkbox"/> Cm <input type="checkbox"/>	<input checked="" type="checkbox"/>				
33	PAVIMENTOS <input type="checkbox"/> C <input type="checkbox"/> Cr <input type="checkbox"/> O <input type="checkbox"/>					
34	PASO A HUERTA JARDIN					
35	AGUA <input type="checkbox"/> F <input type="checkbox"/> A <input type="checkbox"/> Ar <input type="checkbox"/> P <input type="checkbox"/>					
	* ESCALERA					
36	TRAMOS <input type="checkbox"/> 1 <input type="checkbox"/> 2 <input type="checkbox"/> 3					
37	NUMERO <input type="checkbox"/> P <input type="checkbox"/> 1 <input type="checkbox"/> 2 <input type="checkbox"/> +					
38	CUBIERTA <input type="checkbox"/> A <input type="checkbox"/> B <input type="checkbox"/> A <input type="checkbox"/> C					
39	DECORACION <input type="checkbox"/> B <input type="checkbox"/> P <input type="checkbox"/> E <input type="checkbox"/>					
40	PAVIMENTOS					
	* ESTANCIAS					
41	ORGANIZACION <input checked="" type="checkbox"/> O <input checked="" type="checkbox"/> T <input type="checkbox"/>	<input checked="" type="checkbox"/>				
42	INSTALACIONES <input type="checkbox"/> H <input type="checkbox"/> C <input type="checkbox"/> T <input type="checkbox"/> A <input type="checkbox"/>					
43	DECORACION <input type="checkbox"/> P <input type="checkbox"/> C <input type="checkbox"/> P <input type="checkbox"/> A <input type="checkbox"/> Ar <input type="checkbox"/>					
44	SOLADOS					
	* ADENDAS					
45	ALTURA <input type="checkbox"/> 1 <input type="checkbox"/> 2 <input type="checkbox"/> +					
46	ADOSADO <input type="checkbox"/> L <input type="checkbox"/> T <input type="checkbox"/>					
47	EXENTO					
	<b>JARDIN - HUERTO</b>					
	* ORGANIZACION					
48	ACCESO <input type="checkbox"/> V <input type="checkbox"/> P <input type="checkbox"/> A <input type="checkbox"/>					
49	NIVELES <input type="checkbox"/> 1 <input type="checkbox"/> 2 <input type="checkbox"/> 3 <input type="checkbox"/> +					
50	ORGANIZACION <input type="checkbox"/> F <input type="checkbox"/> L <input type="checkbox"/>					
51	PAVIMENTOS					
52	RELACION VIV.					
	* PLANTACION					
53	ORGANIZACION <input type="checkbox"/> F <input type="checkbox"/> L <input type="checkbox"/>					
54	PLANTAS <input type="checkbox"/> A <input type="checkbox"/> Ar <input type="checkbox"/> P <input type="checkbox"/> F <input type="checkbox"/> O <input type="checkbox"/>					
	* AGUA					
55	RIEGO <input type="checkbox"/> A <input type="checkbox"/> A <input type="checkbox"/> P <input type="checkbox"/>					
	* CONSTRUCCIONES					
56	ARQUITECTURA <input type="checkbox"/> P <input type="checkbox"/> P <input type="checkbox"/> A <input type="checkbox"/> C <input type="checkbox"/> O <input type="checkbox"/>					
57	USO				VIVIENDA UNIFAMILIAR	
58	ACCESIBILIDAD					
59	PROPUESTA DE ACTUACION					
60	PROPUESTA DE DECLARACION					
61	OBSERVACIONES					

COLOR N°  
CAL



# PLAN ESPECIAL DEL ALBAYZIN DE GRANADA

## CATALOGO

NOTA -- El grado asignado a cada elemento tiene caracter indicativo. El Ayuntamiento, de oficio o a instancia del interesado, podrá proponer la modificación del grado de catalogación de un inmueble, a la vista de la documentación Informativa aportada en la solicitud de licencia.

Distrito

Seccion

8

5

Manzana



# PLAN ESPECIAL DEL ALBAYZIN DE GRANADA

## CATALOGO

NOTA.— El grado asignado a cada elemento tiene caracter indicativo. El Ayuntamiento, de oficio o a instancia del interesado, podrá proponer la modificación del grado de catalogación de un inmueble, a la vista de la documentación informativa aportada en la solicitud de licencia.

Distrito

Seccion

8

5

Manzana

3



O. IDENTIFICACION

CLAVES	NIV. PROT.	GRADO
	4	1

I. DATOS SOBRE EL BIEN OBJETO DE CATALOGACION

1°. DENOMINACION (PRINCIPAL  , ACCESORIA  ), CASA DE FORMACION.

2°. LOCALIZACION a) AND. b)GR. c)GR. UBICACION: Cerro de San Miguel.

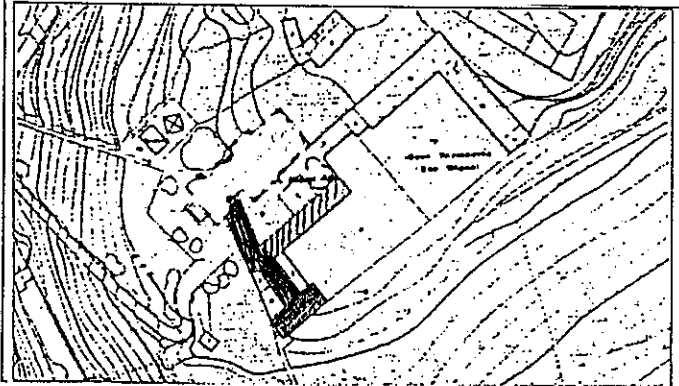
3°. USO

4°. DESCRIPCION: (INMUEBLE  , PARTES P y A art. 11.2.  , ENTORNO art.11.2.  ,

5° EPOCA


AUTOR

TIPO DE REFERENCIA



DESCRIPCION

Edificaciones contiguas a la ermita de semejante constitución, formato y materiales y posiblemente de la época.



6° BIBLIOGRAFIA Y DOCUMENTACION GRAFICA

7° ESTADO DE CONSERVACION

PARTES QUE FALTAN:

RESTAURACIONES:

8° OBSERVACIONES.

II. SITUACION JURIDICA.

1. TITULAR DPROPIEDAD a) N y Ap. ORS.

b) DOM.

2. USUARIOS. Aa) N y Ap. ORS.

Ab) DOM.

III. DATOS ADMINISTRATIVOS

1°. EXPEDIENTE N°.

2°. INCOACION FECHAS

3°. PROTECCION PGOU:

Situación C/PZ.

	ENTORNO	V	D	I	E. ACTUAL	ESPECIFICACIONES
1	PAVIMENTACION		X		Enclavada en el mejor mirador con vistas excepcionales.	Tratamiento del entorno con pavimentación, instalaciones integradas, mobiliario y plantación.
2	MOBILIARIO URBANO		X			
3	INSTALACIONES [A] [D] [O]		X			
4	EDIFICACION		X			
5	VISTAS [A] [X] [C] [B] [X] [O] [X]		X			
6	PAISAJE		X			
	URBANO		X			
	NATURAL		X			

	ELEMENTO	V	D	I	E. ACTUAL	ESPECIFICACIONES
7	EXTERIOR * FACHADA				Elimina elementos degradantes, cables, reformas impropias.	Rehabilitación vinculada a uso terciario, si se traslada el asistencial.
8	ALTURA [1] [2] [X] [3] [4] [5+]		X			
9	ZOCALO		X			
10	COLOR		X			
11	CERRAJERIA [F] [X] [F] [X] [O]		X			
12	CARPINTERIA [M] [X] [H] [O]		X			
13	PORTADA [D] [A]		X			
14	TORREON		X			
15	GALERIA		X			
16	MIRADOR		X			
17	FRONTE COMERCIAL		X			
18	* CUBIERTA		X			
19	FORMA [I] [X] [T] [A]		X			
20	MATERIAL [Tm] [X] [Th] [O]		X			
21	ALERO [M] [X] [F] [P]		X			
22	CORNISA [C] [P] [O]		X			
23	REPATES CORONACION		X			

	ELEMENTO	V	D	I	E. ACTUAL	ESPECIFICACIONES
22	INTERIOR * ACCESOS				Integra parte de la muralla.	Rehabilitación vinculada a uso terciario, si se traslada el asistencial.
23	PUERTAS [1] [2] [O]					
24	ZAGUAN					
25	ACCESO [E] [O]					
26	DECORACION					
27	PAVIMENTOS [C] [Cr] [O]					
28	* PATIO					
29	FORMA [C] [R] [O]					
30	PERISTILADO [1] [2] [3] [4]					
31	ALTURAS [1] [2] [3+]					
32	ESTRUCTURA [D] [A] [C] [P] [Pm] [Z]					
33	DECORACION [E] [P] [Fd] [C] [Cm]					
34	PAVIMENTOS [C] [Cr] [O]					
35	PASO A HUERTA JARDIN					
36	AGUA [P] [A] [Ar] [P]					
37	* ESCALERA					
38	TRAMOS [1] [2] [3]					
39	NUMERO [P] [1] [2] [+]					
40	CUBIERTA [A] [B] [A] [C]					
41	DECORACION [B] [P] [E]					
42	PAVIMENTOS					
43	* ESTANCIAS					
44	ORGANIZACION [O] [T]					
45	INSTALACIONES [H] [C] [T] [A]					
46	DECORACION [P] [C] [P] [A] [Ar]					
47	SOLADOS					
48	* ADENDAS					
49	ALTURA [1] [2] [+]					
50	ADOSADO [D] [T]					
51	EXENTO					

	ELEMENTO	V	D	I	E. ACTUAL	ESPECIFICACIONES
47	JARDIN - HUERTO				Mantiene un pequeño huerto con frutales al lado contrario de la muralla.	Deben plantarse los patios si se procede al cambio de uso e integrar el huerto exterior para que no bloquee la vista de la muralla.
48	* ORGANIZACION					
49	ACCESO [V] [P] [A]					
50	NIVELES [1] [2] [3] [+]					
51	ORGANIZACION [P] [L]					
52	PAVIMENTOS					
53	RELACION VIV.					
54	* PLANTACION					
55	ORGANIZACION [P] [L]					
56	PLANTAS [A] [Ar] [P] [P] [O]					
57	* AGUA					
58	RIEGO [A] [A] [P]					
59	* CONSTRUCCIONES					
60	ARQUITECTURA [P] [Pb] [A] [C] [O]					

USC Asistencial.

ACCESIBILIDAD Buena.

PROPUESTA DE ACTUACION De rehabilitarse para uso terciario deben reconsiderarse los volúmenes impropios del uso asistencial, investigar el desarrollo de la antigua fortificación y poner en valor la muralla.

PROPUESTA DE DECLARACION

OBSERVACIONES

COLOR N°  
cal

O. IDENTIFICACION

CLAVES	NIV. PROT.	GRADO
	2	1

I. DATOS SOBRE EL BIEN OBJETO DE CATALOGACION

1°. DENOMINACION (PRINCIPAL , ACCESORIA ). Ermita de San Miguel.

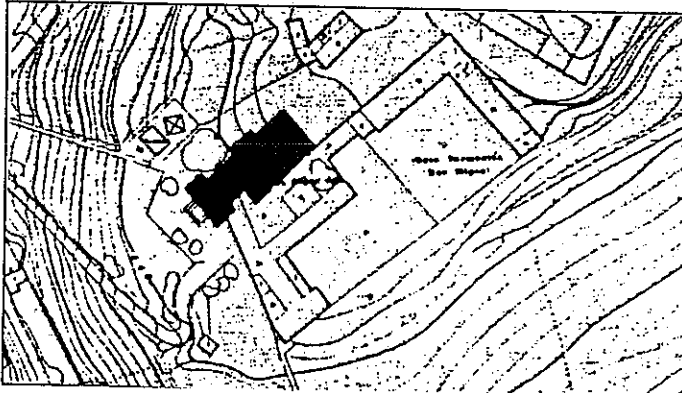
2°. LOCALIZACION a) AND. b)GR. c)GR. UBICACION: Cerro de San Miguel.

3°. USO Religioso

4°. DESCRIPCION: (INMUEBLE , PARTES P y A art. 11.2. , ENTORNO art.11.2. ,

5° EPOCA 2ª mitad XIX AUTOR Diego Sanchez


TIPO DE REFERENCIA



DESCRIPCION

Ermita de planta de cruz latina. Fachada estructurada en tres cuerpos, separados por pilastras de ladrillo de orden dórico. Cuerpo central parte de acceso adintelada, balcón con repisa de piedra hornacina con estatuilla de S. Miguel y espadaña del mismo estilo con campana.

Los brazos cubiertos con bóveda de medio cañón con arcos fajones y decoración de casetones en la capilla mayor. En crucero cúpula de media naranja, en las pechinas motivos heráldicos.



6° BIBLIOGRAFIA Y DOCUMENTACION GRAFICA

Ver "Albayzín Documentación".

7° ESTADO DE CONSERVACION BUENO

PARTES QUE FALTAN:

RESTAURACIONES:

8° OBSERVACIONES.

La ermita y el enclave fuertemente ligados al barrio, al que caracterizan. Lugar de romería, fuerte relación sentimental.

II. SITUACION JURIDICA.

1. TITULAR D PROPIEDAD a) N y Ap. ORS.

b) DOM.

2. USUARIOS. Aa) N y Ap. ORS.

Ab) DOM.

III. DATOS ADMINISTRATIVOS

1°. EXPEDIENTE N°.

2°. INCOACION FECHAS

3°. PROTECCION PGOU: (1)

GRANADA - ALBAYZIN		ELEMENTOS	N°	
Situación C/Pz. CERRO DE SAN MIGUEL				
ENTORNO		V D I	E. ACTUAL	
ESPECIFICACIONES				
1	PAVIMENTACION		Entorno natural degradado. Impacto causado por antena de grandes dimensiones supone el cierre de la cerca en su punto más alto. Punto de referencia para el barrio. Gran valor sentimental.	
2	MOBILIARIO URBANO			
3	INSTALACIONES <input type="checkbox"/> A <input type="checkbox"/> D <input type="checkbox"/> O <input type="checkbox"/>			
4	EDIFICACION			
5	VISTAS <input type="checkbox"/> A <input checked="" type="checkbox"/> X <input checked="" type="checkbox"/> B <input checked="" type="checkbox"/> X <input checked="" type="checkbox"/> O <input checked="" type="checkbox"/>			
6	PAISAJE			
	URBANO		Recuperación ambiental. Eliminar elementos degradados. Recuperar pavimentación tradicional, mejorar mobiliario. Regeneración de especies vegetales. Control de los de nueva implantación.	
	NATURAL			
ELEMENTO		V D I		E. ACTUAL
ESPECIFICACIONES				
* FACHADA				Eliminar elementos degradantes (cables). Recuperar el entorno ligado a roseiras y fiestas.
7	ALTURA <input type="checkbox"/> 1 <input checked="" type="checkbox"/> 2 <input checked="" type="checkbox"/> 3 <input type="checkbox"/> 4 <input type="checkbox"/> 5+			
8	ZOCALO			
9	COLOR			
10	CERRAJERIA <input type="checkbox"/> F <input checked="" type="checkbox"/> X <input type="checkbox"/> F <input type="checkbox"/> O <input type="checkbox"/>			
11	CARPINTERIA <input type="checkbox"/> M <input checked="" type="checkbox"/> X <input type="checkbox"/> H <input type="checkbox"/> O <input type="checkbox"/>			
12	PORTADA <input type="checkbox"/> D <input checked="" type="checkbox"/> X <input type="checkbox"/> A <input type="checkbox"/>			
13	TORREON			
14	GALERIA			
15	MIRADOR			
16	FRENTE COMERCIAL			
* CUBIERTA				
17	FORMA <input type="checkbox"/> I <input checked="" type="checkbox"/> X <input type="checkbox"/> T <input type="checkbox"/> A <input type="checkbox"/>			
18	MATERIAL <input type="checkbox"/> Tm <input checked="" type="checkbox"/> Th <input type="checkbox"/> O <input type="checkbox"/>			
19	ALERO <input type="checkbox"/> M <input checked="" type="checkbox"/> F <input checked="" type="checkbox"/> P <input type="checkbox"/>			
20	CORNISA <input type="checkbox"/> C <input type="checkbox"/> P <input type="checkbox"/> O <input type="checkbox"/>			
21	REMATES CORONACION			
* ACCESOS			Los frisos de la capilla mayor están ornamentados con querubines y guirnaldas. El camarín tiene cúpula rebajada con cupulín, ornamentada con motivos florales.	
22	PUERTAS <input type="checkbox"/> 1 <input checked="" type="checkbox"/> 2 <input type="checkbox"/> O <input type="checkbox"/>			
23	ZAGUAN			
24	ACCESO <input type="checkbox"/> E <input type="checkbox"/> O <input type="checkbox"/>			
25	DECORACION			
26	PAVIMENTOS <input type="checkbox"/> C <input type="checkbox"/> Cr <input type="checkbox"/> O <input type="checkbox"/>			
* PATIO				
27	FORMA <input type="checkbox"/> C <input type="checkbox"/> R <input type="checkbox"/> O <input type="checkbox"/>			
28	PERISTILADO <input type="checkbox"/> 1 <input type="checkbox"/> 2 <input type="checkbox"/> 3 <input type="checkbox"/> 4 <input type="checkbox"/>			
29	ALTURAS <input type="checkbox"/> 1 <input type="checkbox"/> 2 <input type="checkbox"/> 3+ <input type="checkbox"/>			
30	ESTRUCTURA <input type="checkbox"/> D <input type="checkbox"/> A <input type="checkbox"/> C <input type="checkbox"/> P <input type="checkbox"/> Pm <input type="checkbox"/> Z <input type="checkbox"/>			
31	DECORACION <input type="checkbox"/> E <input type="checkbox"/> P <input type="checkbox"/> Fd <input type="checkbox"/> C <input type="checkbox"/> Cm <input type="checkbox"/>			
32	PAVIMENTOS <input type="checkbox"/> C <input type="checkbox"/> Cr <input type="checkbox"/> O <input type="checkbox"/>			
33	PASO A HUERTA JARDIN			
34	AGUA <input type="checkbox"/> F <input type="checkbox"/> A <input type="checkbox"/> Ar <input type="checkbox"/> P <input type="checkbox"/>			
* ESCALERA				
35	TRAMOS <input type="checkbox"/> 1 <input type="checkbox"/> 2 <input type="checkbox"/> 3 <input type="checkbox"/>			
36	NUMERO <input type="checkbox"/> P <input type="checkbox"/> 1 <input type="checkbox"/> 2 <input type="checkbox"/> + <input type="checkbox"/>			
37	CUBIERTA <input type="checkbox"/> A <input type="checkbox"/> B <input type="checkbox"/> A <input type="checkbox"/> + <input type="checkbox"/>			
38	DECORACION <input type="checkbox"/> B <input type="checkbox"/> P <input type="checkbox"/> E <input type="checkbox"/>			
39	PAVIMENTOS			
* ESTANCIAS				
40	ORGANIZACION <input type="checkbox"/> O <input type="checkbox"/> T <input type="checkbox"/>			
41	INSTALACIONES <input type="checkbox"/> H <input type="checkbox"/> C <input type="checkbox"/> T <input type="checkbox"/> A <input type="checkbox"/>			
42	DECORACION <input type="checkbox"/> P <input type="checkbox"/> C <input type="checkbox"/> P <input type="checkbox"/> A <input type="checkbox"/> Ar <input type="checkbox"/>			
43	SOLADOS			
* ADENDAS				
44	ALTURA <input type="checkbox"/> 1 <input type="checkbox"/> 2 <input type="checkbox"/> + <input type="checkbox"/>			
45	ADOSADO <input type="checkbox"/> L <input type="checkbox"/> T <input type="checkbox"/>			
46	EXENTO			
* JARDIN - HUERTO				
* ORGANIZACION				
47	ACCESO <input type="checkbox"/> V <input type="checkbox"/> P <input type="checkbox"/> A <input type="checkbox"/>			
48	NIVELES <input type="checkbox"/> 1 <input type="checkbox"/> 2 <input type="checkbox"/> 3 <input type="checkbox"/> + <input type="checkbox"/>			
49	ORGANIZACION <input type="checkbox"/> F <input type="checkbox"/> L <input type="checkbox"/>			
50	PAVIMENTOS			
51	RELACION VIV.			
* PLANTACION				
52	ORGANIZACION <input type="checkbox"/> F <input type="checkbox"/> L <input type="checkbox"/>			
53	PLANTAS <input type="checkbox"/> A <input type="checkbox"/> Ar <input type="checkbox"/> P <input type="checkbox"/> P <input type="checkbox"/> O <input type="checkbox"/>			
* AGUA				
54	RIEGO <input type="checkbox"/> A <input type="checkbox"/> A <input type="checkbox"/> P <input type="checkbox"/>			
* CONSTRUCCIONES				
55	ARQUITECTURA <input type="checkbox"/> P <input type="checkbox"/> P <input type="checkbox"/> A <input type="checkbox"/> C <input type="checkbox"/> O <input type="checkbox"/>			
56	USO		RELIGIOSO	
57	ACCESIBILIDAD		ACEPTABLE (Peatonal-Vehículo)	
58	PROPUESTA DE ACTUACION	Conservación y mantenimiento.		
59	PROPUESTA DE DECLARACION	Monumento Local.		
60	OBSERVACIONES	En el lugar que ocupa la ermita se situaba la torre denominada del Aceituno, de la cerca defensiva de la Granada musulmana. Lugar relacionado con diversas leyendas populares.		

COLOR N°  
Cal y Ladrillo



# PLAN ESPECIAL DEL ALBAYZIN DE GRANADA

## CATALOGO

**NOTA.**— El grado asignado a cada elemento tiene caracter indicativo. El Ayuntamiento, de oficio o a instancia del interesado, podrá proponer la modificación del grado de catalogación de un inmueble, a la vista de la documentación informativa aportada en la solicitud de licencia.

Distrito

8

Seccion

5

Manzana

7



O. IDENTIFICACION

CLAVES	NIV. PROT.	GRADO
	4	1


I. DATOS SOBRE EL BIEN OBJETO DE CATALOGACION

- 1°. DENOMINACION (PRINCIPAL  , ACCESORIA  ).
- 2°. LOCALIZACION a) AND. b)GR. c)GR. UBICACION: Plaza de la Cruz de Piedra, 2.
- 3°. USO Residencial unifamiliar.
- 4°. DESCRIPCION: (INMUEBLE  , PARTES P y A art. 11.2.  , ENTORNO art.11.2.  ,
- 5° EPOCA Siglo XVI AUTOR TIPO DE REFERENCIA D 1



DESCRIPCION

Edificación de dos plantas y fachada con disposición regular de huecos. Estructura de apilastramiento en planta alta.



6: BIBLIOGRAFIA Y DOCUMENTACION GRAFICA

7: ESTADO DE CONSERVACION Aceptable

PARTES QUE FALTAN:

RESTAURACIONES:

8: OBSERVACIONES.

II.SITUACION JURIDICA. Arrendamiento

- 1. TITULAR DPROPIEDAD a) N y Ap.ORS. Misioneras Divino Maestro b) DOM.
- 2. USUARIOS. Aa) N y Ap. ORS. Ab) DOM.

III.DATOS ADMINISTRATIVOS

- 1°. EXPEDIENTE N°.
- 2°. INCOACION FECHAS
- 3°. PROTECCION PGOU: (4)

GRANADA - ALBAYZIN		ELEMENTOS			Nº	
Situación C/PZ.		Plaza de la Cruz de Piedra, 2				
ENTORNO		V	D	I	E. ACTUAL	ESPECIFICACIONES
1	PAVIMENTACION	X			Empedrado granadino con adoquines y cantos rodados, partiendo de un punto central. Sistema cruz de piedra.	
2	MOBILIARIO URBANO		X			
3	INSTALACIONES		X			
4	EDIFICACION	X				
5	VISTAS		X			
6	PAISAJE		X			
	URBANO					
	NATURAL					
ELEMENTO		V	D	I	E. ACTUAL	ESPECIFICACIONES
<b>EXTERIOR</b> * FACHADA						
7	ALTURA		X		Ordenación irregular de huecos. Color azul. Cal. Pequeño balcón en c/ Cruz de Piedra. Puerta de hierro de dos hojas.	Restauración y conservación de fachada a Plaza Cruz de la Piedra, pero a Carril de San Miguel reforma y eliminación de adendas muy degradantes, así como cerrajería y carpintería.
8	ZOCALO		X			
9	COLOR		X			
0	CERRAJERIA		X			
1	CARPINTERIA		X			
2	PORTADA		X			
3	TORREON					
4	GALERIA					
5	MIRADOR					
6	FRENTE COMERCIAL					
* CUBIERTA						
7	FORMA		X		Inclinada con pequeña terraza y patio cubierto de uralita y plástico verde.	
8	MATERIAL		X			
9	ALERO		X			
0	CORNISA		X			
1	REMATES CORONACION					
<b>INTERIOR</b> * ACCESOS						
2	PUERTAS		X		Dos hojas c/ Cruz de Piedra. Una hoja c/ San Miguel, que accede a la terraza o patio cubierto.	
3	ZAGUAN		X			
4	ACCESO		X			
5	DECORACION		X			
6	PAVIMENTOS		X			
7	FORMA		X			
* PATIO						
8	PERISTILADO		X		Cubierto.	
9	ALTURAS		X			
0	ESTRUCTURA		X			
1	DECORACION		X			
2	PAVIMENTOS		X			
3	PASO A HUERTA JARDIN		X			
4	AGUA		X			
* ESCALERA						
5	TRAMOS		X		Sube a planta segunda, con hue- lla y tabica de grano grueso.	
6	NUMERO		X			
7	CUBIERTA					
8	DECORACION					
9	PAVIMENTOS					
* ESTANCIAS						
0	ORGANIZACION		X		Acondicionadas.	Reforma general para acondicio- namiento de estancias.
1	INSTALACIONES		X			
2	DECORACION		X			
3	SOLADOS		X			
* ADENDAS						
4	ALTURA		X			
5	ADOSADO		X			
6	EXENTO		X			
<b>JARDIN - HUERTO</b>						
* ORGANIZACION						
7	ACCESO		X			
8	NIVELES		X			
9	ORGANIZACION		X			
0	PAVIMENTOS		X			
1	RELACION VIV.		X			
* PLANTACION						
2	ORGANIZACION		X			
3	PLANTAS		X			
* AGUA						
4	RIEGO		X			
* CONSTRUCCIONES						
5	ARQUITECTURA		X			
6	USO				Doméstico unifamiliar	
7	ACCESIBILIDAD				Buena (Automóvil)	
8	PROPUESTA DE ACTUACION	Restauración y rehabilitación de la edificación.				
9	PROPUESTA DE DECLARACION					
10	OBSERVACIONES					

COLOR N°  
cal

O. IDENTIFICACION

CLAVES	NIV. PROT.	GRADO
	3	1

I. DATOS SOBRE EL BIEN OBJETO DE CATALOGACION

1°. DENOMINACION (PRINCIPAL  , ACCESORIA  ).

2°. LOCALIZACION a) AND. b)GR. c)GR. UBICACION: Plaza de la Cruz de Piedra, 3.

3°. USO Residencial unifamiliar.

4°. DESCRIPCION: (IMMUEBLE  , PARTES P y A art. 11.2.  , ENTORNO art.11.2.  ,

5° EPOCA Siglo XVII AUTOR

TIPO DE REFERENCIA D 1



DESCRIPCION

Edificación de dos plantas con disposición regular de los huecos en fachada. Balcón central de hierro forjado con jabalcones y a eje de puertas, protegido por guardapolvo de madera. Patio trasero a la edificación.



6: BIBLIOGRAFIA Y DOCUMENTACION GRAFICA

7: ESTADO DE CONSERVACION Aceptable

PARTES QUE FALTAN:

RESTAURACIONES:

8: OBSERVACIONES.

II. SITUACION JURIDICA. Propiedad

1. TITULAR DPROPIEDAD a) N y Ap.ORS. Tomás Manzano Quirantes

b) DOM.

2. USUARIOS. Aa) N y Ap. ORS.

Ab) DOM.

III. DATOS ADMINISTRATIVOS

1°. EXPEDIENTE N°.

2°. INCOACION FECHAS

3°. PROTECCION PGOU: (4)

GRANADA - ALBAYZIN		ELEMENTOS	N°
Situación C/PZ. Calle San Luis, 34			
<b>ENTORNO</b>		V D I	E. ACTUAL
1	PAVIMENTACION	X	Canto rodado con canal central y cenefas laterales adoquinadas dejando bandas de empedrado en laterales. Abundante cemento.
2	MOBILIARIO URBANO	X	
3	INSTALACIONES <input type="checkbox"/> A <input type="checkbox"/> D <input type="checkbox"/> O <input type="checkbox"/> X		
4	EDIFICACION	X	
5	VISTAS <input type="checkbox"/> A <input type="checkbox"/> C <input type="checkbox"/> B <input type="checkbox"/> X <input type="checkbox"/> O <input type="checkbox"/> I		
6	PAISAJE	X	
	URBANO		
	NATURAL		
<b>ELEMENTO</b>			E. ACTUAL
<b>EXTERIOR * FACHADA</b>			
7	ALTURA <input type="checkbox"/> 1 <input type="checkbox"/> 2 <input type="checkbox"/> 3 <input type="checkbox"/> 4 <input type="checkbox"/> 5+	X	fachada flanqueada por la torre de ladrillo presentaba arco apuntado con hornacina ocupada por la estatua de S. Luis (actualmente en la Catedral). Portada de arco de medio punto, ligeramente apuntado y cornisa. Restos de policromía en restos de revocos existentes. Cubierta destruida por incendio.
8	ZOCALO		
9	COLOR		
10	CERRAJERIA <input type="checkbox"/> Fo <input type="checkbox"/> F <input type="checkbox"/> O		
11	CARPINTERIA <input type="checkbox"/> M <input type="checkbox"/> H <input type="checkbox"/> O		
12	PORTADA <input type="checkbox"/> D <input type="checkbox"/> A <input type="checkbox"/> X	X	
13	TORREON	X	
14	GALERIA		
15	MIRADOR		
16	FRENTE COMERCIAL		
<b>* CUBIERTA</b>			
17	FORMA <input type="checkbox"/> I <input type="checkbox"/> T <input type="checkbox"/> A		
18	MATERIAL <input type="checkbox"/> Tm <input type="checkbox"/> Th <input type="checkbox"/> O		
19	ALERO <input type="checkbox"/> M <input type="checkbox"/> F <input type="checkbox"/> X <input type="checkbox"/> P	X	
20	CORNISA <input type="checkbox"/> C <input type="checkbox"/> P <input type="checkbox"/> O		
21	REÑATES CORONACION		
<b>INTERIOR * ACCESOS</b>			
22	PUERTAS <input type="checkbox"/> 1 <input type="checkbox"/> 2 <input type="checkbox"/> O	X	Interior de reducidas dimensiones, costaba de una sola nave con cuatro capillas a cada lado, abiertas en el s. XIX, situadas entre los estribos de dos arcos ojivales que cruzaban la referida nave. Arco toral originariamente decorado. Torre en buen estado de conservación. Testimonio de hastial con cornisa de fábrica de ladrillo dispuesta en diente de sierra. Alero del frente de la iglesia de ladrillo dispuesto de plano.
23	ZAGUAN		
24	ACCESO <input type="checkbox"/> E <input type="checkbox"/> O		
25	DECORACION		
26	PAVIMENTOS <input type="checkbox"/> C <input type="checkbox"/> Cr <input type="checkbox"/> O		
<b>* PATIO</b>			
27	FORMA <input type="checkbox"/> C <input type="checkbox"/> R <input type="checkbox"/> O		
28	PERISTILADO <input type="checkbox"/> 1 <input type="checkbox"/> 2 <input type="checkbox"/> 3 <input type="checkbox"/> 4		
29	ALTURAS <input type="checkbox"/> 1 <input type="checkbox"/> 2 <input type="checkbox"/> 3+		
30	ESTRUCTURA <input type="checkbox"/> D <input type="checkbox"/> A <input type="checkbox"/> C <input type="checkbox"/> P <input type="checkbox"/> Pm <input type="checkbox"/> Z		
31	DECORACION <input type="checkbox"/> E <input type="checkbox"/> P <input type="checkbox"/> Fd <input type="checkbox"/> C <input type="checkbox"/> Cm		
32	PAVIMENTOS <input type="checkbox"/> C <input type="checkbox"/> Cr <input type="checkbox"/> O		
33	PASO A HUERTA JARDIN		
34	AGUA <input type="checkbox"/> F <input type="checkbox"/> A <input type="checkbox"/> Ar <input type="checkbox"/> P		
<b>* ESCALERA</b>			
35	TRAMOS <input type="checkbox"/> 1 <input type="checkbox"/> 2 <input type="checkbox"/> 3		
36	NUMERO <input type="checkbox"/> P <input type="checkbox"/> 1 <input type="checkbox"/> 2 <input type="checkbox"/> +		
37	CUBIERTA <input type="checkbox"/> A <input type="checkbox"/> B <input type="checkbox"/> A <input type="checkbox"/> I		
38	DECORACION <input type="checkbox"/> B <input type="checkbox"/> P <input type="checkbox"/> E		
39	PAVIMENTOS		
<b>* ESTANCIAS</b>			
40	ORGANIZACION <input type="checkbox"/> O <input type="checkbox"/> T		
41	INSTALACIONES <input type="checkbox"/> B <input type="checkbox"/> C <input type="checkbox"/> T <input type="checkbox"/> A		
42	DECORACION <input type="checkbox"/> P <input type="checkbox"/> C <input type="checkbox"/> P <input type="checkbox"/> A <input type="checkbox"/> Ar		
43	SOLADOS		
<b>* ADENDAS</b>			
44	ALTURA <input type="checkbox"/> 1 <input type="checkbox"/> 2 <input type="checkbox"/> +		
45	ADOSADO <input type="checkbox"/> L <input type="checkbox"/> T		
46	EXENTO		
<b>JARDIN - HUERTO</b>			
<b>* ORGANIZACION</b>			
47	ACCESO <input type="checkbox"/> V <input type="checkbox"/> P <input type="checkbox"/> A		
48	NIVELES <input type="checkbox"/> 1 <input type="checkbox"/> 2 <input type="checkbox"/> 3 <input type="checkbox"/> +		
49	ORGANIZACION <input type="checkbox"/> F <input type="checkbox"/> L		
50	PAVIMENTOS		
51	RELACION VIV.		
<b>* PLANTACION</b>			
52	ORGANIZACION <input type="checkbox"/> F <input type="checkbox"/> L		
53	PLANTAS <input type="checkbox"/> A <input type="checkbox"/> Ar <input type="checkbox"/> P <input type="checkbox"/> F <input type="checkbox"/> O		
<b>* AGUA</b>			
54	RIEGO <input type="checkbox"/> A <input type="checkbox"/> A <input type="checkbox"/> P		
<b>* CONSTRUCCIONES</b>			
55	ARQUITECTURA <input type="checkbox"/> F <input type="checkbox"/> P <input type="checkbox"/> A <input type="checkbox"/> C <input type="checkbox"/> O		
56	USO		Religioso
57	ACCESIBILIDAD		Buena (Automóvil)
58	PROPUESTA DE ACTUACION	Actuación urgente. Consolidación estructural y reparación de cubierta.	
59	PROPUESTA DE DECLARACION		
60	OBSERVACIONES		

COLOR N°  
restos  
de revo-  
co de ca-  
grasa

O. IDENTIFICACION

I. DATOS SOBRE EL BIEN OBJETO DE CATALOGACION

CLAVES	NIV. PROT.	GRADO
	4	1

1°. DENOMINACION (PRINCIPAL  , ACCESORIA  ). Sacristía de la Iglesia de San Luis.

2°. LOCALIZACION a) AND. b)GR. c)GR. UBICACION: Calle San Luis, 32.

3°. USO Residencial unifamiliar.

4°. DESCRIPCION: (INMUEBLE  , PARTES P y A art. 11.2.  , ENTORNO art.11.2.  ,

5° EPOCA AUTOR

TIPO DE REFERENCIA D 1



DESCRIPCION

Edificación de dos alturas con disposición sensiblemente regular de huecos en fachada. Planta alta api-lastrada y retranqueada. Alero de canchillos toscos de madera.



6: BIBLIOGRAFIA Y DOCUMENTACION GRAFICA

7: ESTADO DE CONSERVACION

PARTES QUE FALTAN:

RESTAURACIONES:

8: OBSERVACIONES.

II.SITUACION JURIDICA.

1. TITULAR DPROPIEDAD a) N y Ap.ORS.

b) DOM.

2. USUARIOS. Aa) N y Ap. ORS.

Ab) DOM.

III.DATOS ADMINISTRATIVOS

1°. EXPEDIENTE N°.

2°. INCOACION FECHAS

3°. PROTECCION PGOU: (4)

GRANADA - ALBAYZIN		ELEMENTOS			N°			
Situación C/Pz. Calle San Luis, 32								
ENTORNO		V	D	I	E. ACTUAL	ESPECIFICACIONES		
1	PAVIMENTACION	<input checked="" type="checkbox"/>			Canto rodado con canal central y cenefas laterales adoquinadas, dejando bandas de empedrado en laterales. Abundante cemento. Aljibe con bóveda de ladrillo, junto a fachada que forma retranqueo en este punto.			
2	MOBILIARIO URBANO							
3	INSTALACIONES	<input checked="" type="checkbox"/>						
4	EDIFICACION							
5	VISTAS	<input checked="" type="checkbox"/>						
6	PAISAJE	<input checked="" type="checkbox"/>						
	URBANO							
	NATURAL							
ELEMENTO		V	D	I	E. ACTUAL	ESPECIFICACIONES		
<b>EXTERIOR</b>								
* FACHADA								
7	ALTURA	<input checked="" type="checkbox"/>			Planta alta apilastrada y retranqueada.  Cal. Balcón con cerrajería de cuadraditos y barrotes en laterales. Pletina de hierro en base de balcón.  Alero de canecillos toscos de madera pintado de blanco. lateral con cornisa de ladrillo.	Eliminación de cables en fachada.		
8	ZOCALO							
9	COLOR	<input checked="" type="checkbox"/>						
10	CERRAJERIA	<input checked="" type="checkbox"/>						
11	CARPINTERIA	<input checked="" type="checkbox"/>						
12	PORTADA							
13	TORREON							
14	GALERIA							
15	MIRADOR							
16	FRENTE COMERCIAL							
* CUBIERTA								
17	FORMA	<input checked="" type="checkbox"/>						
18	MATERIAL	<input checked="" type="checkbox"/>						
19	ALERO	<input checked="" type="checkbox"/>						
20	CORNISA	<input checked="" type="checkbox"/>						
21	REMATES CORONACION							
<b>INTERIOR</b>								
* ACCESOS								
22	PUERTAS	<input checked="" type="checkbox"/>			Puerta de hierro.			
23	ZAGUAN							
24	ACCESO							
25	DECORACION							
26	PAVIMENTOS							
* PATIO								
27	FORMA							
28	PERISTILADO							
29	ALTURAS							
30	ESTRUCTURA							
31	DECORACION							
32	PAVIMENTOS							
33	PASO A HUERTA JARDIN							
34	AGUA							
* ESCALERA								
35	TRAMOS							
36	NUMERO							
37	CUBIERTA							
38	DECORACION							
39	PAVIMENTOS							
* ESTANCIAS								
40	ORGANIZACION							
41	INSTALACIONES							
42	DECORACION							
43	SOLADOS							
* ADENDAS								
44	ALTURA							
45	ADOSADO							
46	EXENTO							
<b>JARDIN - HUERTO</b>								
* ORGANIZACION								
47	ACCESO							
48	NIVELES							
49	ORGANIZACION							
50	PAVIMENTOS							
51	RELACION VIV.							
* PLANTACION								
52	ORGANIZACION							
53	PLANTAS							
* AGUA								
54	RIEGO							
* CONSTRUCCIONES								
55	ARQUITECTURA							
56	USO						Doméstico unifamiliar	
57	ACCESIBILIDAD						Buena (Automóvil)	
58	PROPUESTA DE ACTUACION							
59	PROPUESTA DE DECLARACION							
60	OBSERVACIONES							

Inter: NO

COLOR N°

cal



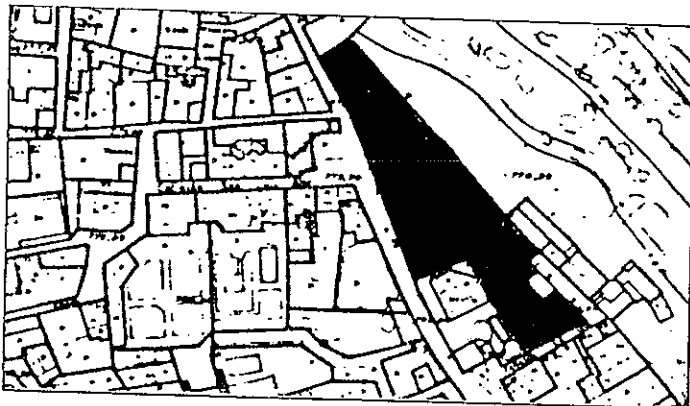
0. IDENTIFICACION

I. DATOS SOBRE EL BIEN OBJETO DE CATALOGACION

CLAVES	NIV. PROT.	GRADO
	4	1


- 1°. DENOMINACION (PRINCIPAL  , ACCESORIA  ). Carmen de la Isla.
- 2°. LOCALIZACION a) AND. b)GR. c)GR. UBICACION: Calle San Luis, 24.
- 3°. USO Residencial colectivo.
- 4°. DESCRIPCION: (INMUEBLE  , PARTES P Y A art. 11.2.  , ENTORNO art.11.2.  ,
- 5° EPOCA AUTOR

TIPO DE REFERENCIA D 2



DESCRIPCION

Dos edificaciones con fachadas blanqueadas y disposición irregular de huecos. Alero de madera en almagra y de fábrica de ladrillo, pico de gorrion también pintado en almagra. Acceso a través de patio.



6° BIBLIOGRAFIA Y DOCUMENTACION GRAFICA

7° ESTADO DE CONSERVACION Aceptable

PARTES QUE FALTAN:

RESTAURACIONES:

8° OBSERVACIONES.

II. SITUACION JURIDICA.

- 1. TITULAR DPROPIEDAD a) N y Ap.ORS. Vilchez López, Antonio. DOM.
- 2. USUARIOS. Aa) N y Ap. ORS. Ab) DOM.

III. DATOS ADMINISTRATIVOS

- 1°. EXPEDIENTE N°.
- 2°. INCOACION FECHAS
- 3°. PROTECCION PGOU: (4)

Situación C/PZ. Calle San Luis, 24

ENTORNO		V	D	I	E. ACTUAL	ESPECIFICACIONES		
1	PAVIMENTACION	X			Canto rodado con adoquines en el centro y laterales.			
2	MOBILIARIO URBANO			X				
3	INSTALACIONES <input type="checkbox"/> A <input type="checkbox"/> D <input type="checkbox"/> O			X				
4	EDIFICACION	X						
5	VISTAS <input type="checkbox"/> A <input type="checkbox"/> C <input type="checkbox"/> B <input type="checkbox"/> X <input type="checkbox"/> O							
6	PAISAJE URBANO NATURAL			X				
ELEMENTO		V	D	I	E. ACTUAL	ESPECIFICACIONES		
<b>EXTERIOR</b> * FACHADA					Ordenación irregular de huecos.			
7	ALTURA <input type="checkbox"/> 1 <input type="checkbox"/> 2 <input checked="" type="checkbox"/> 3 <input type="checkbox"/> 4 <input type="checkbox"/> 5+			X				
8	ZOCALO							
9	COLOR							
10	CERRAJERIA <input type="checkbox"/> Fo <input checked="" type="checkbox"/> X <input type="checkbox"/> F <input type="checkbox"/> X <input type="checkbox"/> O			X				
11	CARPINTERIA <input type="checkbox"/> H <input checked="" type="checkbox"/> X <input type="checkbox"/> H <input type="checkbox"/> O			X				
12	PORTADA <input type="checkbox"/> D <input checked="" type="checkbox"/> X <input type="checkbox"/> A			X				
13	TORREON							
14	GALERIA							
15	MIRADOR							
16	FRENTE COMERCIAL							
* CUBIERTA							En buen estado de conservación.	
17	FORMA <input type="checkbox"/> I <input checked="" type="checkbox"/> X <input type="checkbox"/> T <input type="checkbox"/> X <input type="checkbox"/> A			X				
18	MATERIAL <input type="checkbox"/> Tm <input checked="" type="checkbox"/> X <input type="checkbox"/> Th <input type="checkbox"/> O			X				
19	ALERO <input type="checkbox"/> M <input checked="" type="checkbox"/> X <input type="checkbox"/> F <input type="checkbox"/> P			X				
20	CORNISA <input type="checkbox"/> C <input checked="" type="checkbox"/> X <input type="checkbox"/> P <input type="checkbox"/> O			X				
21	REMATES CORONACION							
<b>INTERIOR</b> * ACCESOS					Mediante acceso a vivienda en la teral izquierdo de fachada de casa interior.			
22	PUERTAS <input type="checkbox"/> 1 <input type="checkbox"/> 2 <input type="checkbox"/> O							
23	ZAGUAN							
24	ACCESO <input type="checkbox"/> E <input type="checkbox"/> O							
25	DECORACION							
26	PAVIMENTOS <input type="checkbox"/> C <input type="checkbox"/> Cr <input type="checkbox"/> O							
* PATIO								
27	FORMA <input type="checkbox"/> C <input type="checkbox"/> R <input type="checkbox"/> O							
28	PERISTILADO <input type="checkbox"/> 1 <input type="checkbox"/> 2 <input type="checkbox"/> 3 <input type="checkbox"/> 4							
29	ALTURAS <input type="checkbox"/> 1 <input type="checkbox"/> 2 <input type="checkbox"/> 3+							
30	ESTRUCTURA <input type="checkbox"/> D <input type="checkbox"/> A <input type="checkbox"/> C <input type="checkbox"/> P <input type="checkbox"/> Pm <input type="checkbox"/> Z							
31	DECORACION <input type="checkbox"/> E <input type="checkbox"/> P <input type="checkbox"/> Pó <input type="checkbox"/> c <input type="checkbox"/> Cm							
32	PAVIMENTOS <input type="checkbox"/> C <input type="checkbox"/> Cr <input type="checkbox"/> O							
33	PASO A HUERTA JARDIN			X				
34	AGUA <input type="checkbox"/> F <input type="checkbox"/> A <input checked="" type="checkbox"/> X <input type="checkbox"/> Ar <input type="checkbox"/> P <input checked="" type="checkbox"/> X			X				
* ESCALERA								
35	TRAMOS <input type="checkbox"/> 1 <input type="checkbox"/> 2 <input checked="" type="checkbox"/> 3			X				
36	NUMERO <input type="checkbox"/> P <input checked="" type="checkbox"/> X <input type="checkbox"/> 1 <input type="checkbox"/> 2 <input type="checkbox"/> +			X				
37	CUBIERTA <input type="checkbox"/> A <input checked="" type="checkbox"/> B <input type="checkbox"/> A <input type="checkbox"/> I			X				
38	DECORACION <input type="checkbox"/> B <input type="checkbox"/> P <input type="checkbox"/> E							
39	PAVIMENTOS							
* ESTANCIAS							Casa sin transformaciones.	
40	ORGANIZACION <input type="checkbox"/> O <input checked="" type="checkbox"/> X <input type="checkbox"/> T			X				
41	INSTALACIONES <input type="checkbox"/> H <input type="checkbox"/> C <input checked="" type="checkbox"/> X <input type="checkbox"/> T <input type="checkbox"/> A			X				
42	DECORACION <input type="checkbox"/> P <input type="checkbox"/> C <input type="checkbox"/> P <input type="checkbox"/> A <input type="checkbox"/> Ar			X				
43	SOLADOS							
* ADENDAS								
44	ALTURA <input type="checkbox"/> 1 <input type="checkbox"/> 2 <input type="checkbox"/> +							
45	ADOSADO <input type="checkbox"/> L <input type="checkbox"/> T							
46	EXENTO							
<b>JARDIN - HUERTO</b>					A vivienda por medio de una escalinata al lado izquierdo. Nivel 1 y 2 del Carmen con plantación diversa y arbustos en nivel 3, lateral izquierdo. El nivel 3 lateral derecho, arbustos con distribución y plantera.			
* ORGANIZACION								
47	ACCESO <input checked="" type="checkbox"/> V <input checked="" type="checkbox"/> P <input checked="" type="checkbox"/> A <input checked="" type="checkbox"/> X			X				
48	NIVELES <input type="checkbox"/> 1 <input checked="" type="checkbox"/> 2 <input checked="" type="checkbox"/> 3 <input checked="" type="checkbox"/> +			X				
49	ORGANIZACION <input type="checkbox"/> F <input checked="" type="checkbox"/> X <input type="checkbox"/> L			X				
50	PAVIMENTOS							
51	RELACION VIV.			X				
* PLANTACION								
52	ORGANIZACION <input type="checkbox"/> F <input checked="" type="checkbox"/> X <input type="checkbox"/> L			X				
53	PLANTAS <input type="checkbox"/> A <input type="checkbox"/> Ar <input checked="" type="checkbox"/> P <input checked="" type="checkbox"/> X <input type="checkbox"/> F <input checked="" type="checkbox"/> O			X				
* AGUA								
54	RIEGO <input type="checkbox"/> A <input type="checkbox"/> A <input type="checkbox"/> P <input checked="" type="checkbox"/> X			X				
* CONSTRUCCIONES								
55	ARQUITECTURA <input type="checkbox"/> P <input type="checkbox"/> P <input checked="" type="checkbox"/> X <input type="checkbox"/> A <input type="checkbox"/> C <input type="checkbox"/> O			X				
56	USO				Doméstico colectivo			
57	ACCESIBILIDAD				Buena (Automóvil)			
58	PROPUESTA DE ACTUACION							
59	PROPUESTA DE DECLARACION							
60	OBSERVACIONES							

COLOR N°  
cal

0. IDENTIFICACION

1. DATOS SOBRE EL BIEN OBJETO DE CATALOGACION

- 1º. DENOMINACION (PRINCIPAL  , ACCESORIA  ).
- 2º. LOCALIZACION a) AND. b)GR. c)GR. UBICACION: Callejón de la Isla, 16.
- 3º. USO Residencial unifamiliar (Deshabitada).
- 4º. DESCRIPCION: (INMUEBLE  , PARTES P y A art. 11.2.  , ENTORNO art.11.2.  ,
- 5º EPOCA Siglo XVI AUTOR

CLAVES	NIV. PROT.	GRADO
	2	2

TIPO DE REFERENCIA D 1



DESCRIPCION

Edificación constituida por bajo y una planta con fachada de tapial entrelazadas de ladrillo. Puerta con arco de medio punto, también de ladrillo, y sobre este una cruz en relieve con el año 1015. Existencia de pequeña galería de madera en interior. Huerto de pequeñas proporciones en parte trasera de la edificación.



6º BIBLIOGRAFIA Y DOCUMENTACION GRAFICA

7º ESTADO DE CONSERVACION Degradado  
PARTES QUE FALTAN:

RESTAURACIONES:

8º OBSERVACIONES.

II. SITUACION JURIDICA.

- 1. TITULAR DPROPIEDAD a) N y Ap.ORS. Francisco Moleón Bonilla b) DOM.
- 2. USUARIOS. Aa) N y Ap. ORS. Ab) DOM.

III. DATOS ADMINISTRATIVOS

- 1º. EXPEDIENTE Nº.
- 2º. INCOACION FECHAS
- 3º. PROTECCION PGOU: (4)

GRANADA - ALBAYZIN		ELEMENTOS			Nº			
Situación C/PZ.		Callejón de la Isla, 16						
ENTORNO		V	D	I	E. ACTUAL	ESPECIFICACIONES		
1	PAVIMENTACION			X	Realizado con piezas variables de solado.			
2	MOBILIARIO URBANO							
3	INSTALACIONES A D O			X				
4	EDIFICACION			X				
5	VISTAS A C B O X			X				
6	PAISAJE URBANO NATURAL			X				
ELEMENTO		V	D	I	E. ACTUAL	ESPECIFICACIONES		
<b>EXTERIOR</b> * FACHADA					Blanqueada sobre ladrillo y cajones de tapial. Casa reconstruida de forma escalonada con forjado de madera rollizos.	Restauración de fachada con tratamiento en cerrajerías y carpinterías. Limpieza de fachada de todo tipo de añadidos.		
7	ALTURA 1 2 X 3 4 5+			X				
8	ZOCALO			X				
9	COLOR			X				
10	CERRAJERIA Po X F O			X				
11	CARPINTERIA M X H O			X				
12	PORTADA D A X			X				
13	TORREON							
14	GALERIA							
15	MIRADOR							
16	FRENTE COMERCIAL							
* CUBIERTA							Inclinada de teja con bocateja.	Reparación de cubierta y alero.
17	FORMA T X T A			X				
18	MATERIAL M X F H O			X				
19	ALERO M F P			X				
20	CORNISA C X P O			X				
21	REMATES CORONACION							
<b>INTERIOR</b> * ACCESOS					Puerta de madera de una hoja.	Reparación de forjados y restauración del espacio interior.		
22	PUERTAS T X T O			X				
23	ZAGUAN							
24	ACCESO E O							
25	DECORACION							
26	PAVIMENTOS C C R O							
* PATIO							Casa estructura en distintas alturas con escalones interiores.	Restauración y conservación de solerías de barro, originales muy deteriorada.
27	FORMA C R O							
28	PERISTILADO 1 2 3 4							
29	ALTURAS 1 2 3+							
30	ESTRUCTURA D A C P P m Z							
31	DECORACION E P F d C Cm							
32	PAVIMENTOS C C R O							
33	PASO A HUERTA JARDIN							
34	AGUA F A A A P							
35	TRAMOS 1 2 X 3			X				
36	NUMERO P X 1 2 +			X				
37	CUBIERTA A B A L							
38	DECORACION B P E							
39	PAVIMENTOS							
* ESTANCIAS								
40	ORGANIZACION O T X			X				
41	INSTALACIONES H C T A			X				
42	DECORACION P C P A A A							
43	SOLADOS			X				
* ADENDAS								
44	ALTURA 1 2 +							
45	ADOSADO E T							
46	EXENTO							
<b>JARDIN - HUERTO</b>					Huerto, distinto nivel, dedicado a cultivo.			
* ORGANIZACION								
47	ACCESO V X P X A X			X				
48	NIVELES 1 2 3 X +			X				
49	ORGANIZACION F X L							
50	PAVIMENTOS							
51	RELACION VIV.							
* PLANTACION					Existencia de almendros y árboles frutales.			
52	ORGANIZACION F X L							
53	PLANTAS A A A P F X X							
* AGUA								
54	RIEGO A A A P			X				
* CONSTRUCCIONES								
55	ARQUITECTURA P P B A C O							
56	USO	Doméstico unifamiliar (Deshabitado)						
57	ACCESIBILIDAD	Mala (Peatonal)						
58	PROPUESTA DE ACTUACION							
59	PROPUESTA DE DECLARACION							
60	OBSERVACIONES							

COLOR Nº  
cal

V: VALOR D: DEGRADANTE I: INDIFERENTE

# PLAN ESPECIAL DEL ALBAYZIN DE GRANADA

## CATALOGO

NOTA.— El grado asignado a cada elemento tiene caracter indicativo. El Ayuntamiento, de oficio o a instancia del interesado, podrá proponer la modificación del grado de catalogación de un inmueble, a la vista de la documentación informativa aportada en la solicitud de licencia.

Distrito


8

Seccion

5

Manzana

11



O. IDENTIFICACION

CLAVES	NIV. PROT.	GRADO
	4	1

I. DATOS SOBRE EL BIEN OBJETO DE CATALOGACION

- 1º. DENOMINACION (PRINCIPAL  , ACCESORIA  ).
- 2º. LOCALIZACION a) AND. b)GR. c)GR. UBICACION: Placeta de Peso de la Harina, 26.
- 3º. USO Residencial colectivo y comercial.
- 4º. DESCRIPCION: (INMUEBLE  , PARTES P y A art. 11.2.  , ENTORNO art.11.2.  ,
- 5º EPOCA AUTOR TIPO DE REFERENCIA E



DESCRIPCION

Edificación de dos alturas. Fachada posterior con disposición irregular de huecos. Alero de canchillos de madera.



6º BIBLIOGRAFIA Y DOCUMENTACION GRAFICA

7º ESTADO DE CONSERVACION Degradado  
PARTES QUE FALTAN:

RESTAURACIONES:

8º OBSERVACIONES. Conserva rótulo de calle cuadrado con lóbulos (núm. 26).

II.SITUACION JURIDICA.

- 1. TITULAR DPROPIEDAD a) N y Ap.ORS. b) DOM.
- 2. USUARIOS. Aa) N y Ap. ORS. Ab) DOM.

III.DATOS ADMINISTRATIVOS

- 1º. EXPEDIENTE Nº.
- 2º. INCOACION FECHAS
- 3º. PROTECCION PGOU: No catalogado

Situación C/Pz. Placeta de Peso de la Harina, 26

ENTORNO		V	D	I	E. ACTUAL	ESPECIFICACIONES		
1	PAVIMENTACION		X		Alquitran, aceras empedradas.			
2	MOBILIARIO URBANO			X				
3	INSTALACIONES <input type="checkbox"/> A <input type="checkbox"/> B <input checked="" type="checkbox"/> C <input type="checkbox"/> D <input type="checkbox"/> E			X				
4	EDIFICACION		X					
5	VISTAS <input type="checkbox"/> A <input checked="" type="checkbox"/> B <input type="checkbox"/> C <input type="checkbox"/> D <input type="checkbox"/> E		X					
6	PAISAJE URBANO NATURAL		X					
ELEMENTO		V	D	I	E. ACTUAL	ESPECIFICACIONES		
<b>EXTERIOR</b> * FACHADA					tirollesa gris. Cal, degradada.	Restauración de fachada.		
7	ALTURA <input type="checkbox"/> 1 <input checked="" type="checkbox"/> 2 <input checked="" type="checkbox"/> 3 <input type="checkbox"/> 4 <input type="checkbox"/> 5+		X					
8	ZOCALO			X				
9	COLOR			X				
10	CERRAJERIA <input type="checkbox"/> F <input checked="" type="checkbox"/> G <input type="checkbox"/> H <input type="checkbox"/> I		X					
11	CARPINTERIA <input type="checkbox"/> M <input checked="" type="checkbox"/> N <input type="checkbox"/> O		X					
12	PORTADA <input type="checkbox"/> D <input type="checkbox"/> A							
13	TORREON							
14	GALERIA							
15	MIRADOR							
16	FRENTE COMERCIAL							
* CUBIERTA							Canecillos de madera.	
17	FORMA <input checked="" type="checkbox"/> T <input type="checkbox"/> A		X					
18	MATERIAL <input type="checkbox"/> M <input checked="" type="checkbox"/> H <input type="checkbox"/> I		X					
19	ALERO <input type="checkbox"/> M <input checked="" type="checkbox"/> F <input type="checkbox"/> P		X					
20	CORNISA <input type="checkbox"/> C <input type="checkbox"/> P <input type="checkbox"/> O							
21	REMATES CORONACION							
<b>INTERIOR</b> * ACCESOS					Dos hojas claveteada y lisa.			
22	PUERTAS <input type="checkbox"/> 1 <input type="checkbox"/> 2 <input checked="" type="checkbox"/> 3		X					
23	ZAGUAN			X				
24	ACCESO <input checked="" type="checkbox"/> E <input type="checkbox"/> O							
25	DECORACION							
26	PAVIMENTOS <input type="checkbox"/> C <input type="checkbox"/> Cr <input type="checkbox"/> O							
* PATIO							Redondos con plomo y simple.	
27	FORMA <input type="checkbox"/> C <input type="checkbox"/> R <input type="checkbox"/> O							
28	PERISTILADO <input type="checkbox"/> 1 <input type="checkbox"/> 2 <input type="checkbox"/> 3 <input type="checkbox"/> 4							
29	ALTURAS <input type="checkbox"/> 1 <input type="checkbox"/> 2 <input type="checkbox"/> 3+							
30	ESTRUCTURA <input type="checkbox"/> D <input type="checkbox"/> A <input type="checkbox"/> C <input type="checkbox"/> P <input type="checkbox"/> Pa <input type="checkbox"/> Z							
31	DECORACION <input type="checkbox"/> E <input type="checkbox"/> P <input type="checkbox"/> Pd <input type="checkbox"/> C <input type="checkbox"/> Cm							
32	PAVIMENTOS <input type="checkbox"/> C <input type="checkbox"/> Cr <input type="checkbox"/> O							
33	PASO A HUERTA JARDIN							
34	AGUA <input type="checkbox"/> F <input type="checkbox"/> A <input type="checkbox"/> Ar <input type="checkbox"/> P							
* ESCALERA					Gres y cuadraditos.			
35	TRAMOS <input type="checkbox"/> 1 <input type="checkbox"/> 2 <input checked="" type="checkbox"/> 3		X					
36	NUMERO <input type="checkbox"/> P <input checked="" type="checkbox"/> 1 <input type="checkbox"/> 2 <input type="checkbox"/> +		X					
37	CUBIERTA <input type="checkbox"/> A <input type="checkbox"/> B <input type="checkbox"/> A1							
38	DECORACION <input checked="" type="checkbox"/> P <input type="checkbox"/> E		X					
39	PAVIMENTOS							
* ESTANCIAS								
40	ORGANIZACION <input checked="" type="checkbox"/> O <input type="checkbox"/> T		X					
41	INSTALACIONES <input type="checkbox"/> H <input type="checkbox"/> C <input type="checkbox"/> T <input type="checkbox"/> A							
42	DECORACION <input type="checkbox"/> P <input type="checkbox"/> C <input type="checkbox"/> P <input type="checkbox"/> A1 <input type="checkbox"/> Ar							
43	SOLADOS			X				
* ADENDAS								
44	ALTURA <input type="checkbox"/> 1 <input type="checkbox"/> 2 <input type="checkbox"/> +							
45	ADOSADO <input type="checkbox"/> L <input type="checkbox"/> T							
46	EXENTO							
<b>JARDIN - HUERTO</b>								
* ORGANIZACION								
47	ACCESO <input type="checkbox"/> V <input type="checkbox"/> P <input type="checkbox"/> A							
48	NIVELES <input type="checkbox"/> 1 <input type="checkbox"/> 2 <input type="checkbox"/> 3 <input type="checkbox"/> +							
49	ORGANIZACION <input type="checkbox"/> F <input type="checkbox"/> L							
50	PAVIMENTOS							
51	RELACION VIV.							
* PLANTACION								
52	ORGANIZACION <input type="checkbox"/> F <input type="checkbox"/> L							
53	PLANTAS <input type="checkbox"/> A <input type="checkbox"/> Ar <input type="checkbox"/> P <input type="checkbox"/> F <input type="checkbox"/> O							
* AGUA								
54	RIEGO <input type="checkbox"/> A <input type="checkbox"/> A1 <input type="checkbox"/> P							
* CONSTRUCCIONES								
55	ARQUITECTURA <input type="checkbox"/> E <input type="checkbox"/> P <input type="checkbox"/> A <input type="checkbox"/> C <input type="checkbox"/> O							
56	USO				Doméstico colectivo (Deshabitada)			
57	ACCESIBILIDAD				Buena (Automóvil)			
58	PROPUESTA DE ACTUACION							
59	PROPUESTA DE DECLARACION							
60	OBSERVACIONES							

COLOR N°  
cal



O. IDENTIFICACION

CLAVES	NIV. PROT.	GRADO
	3	2

I. DATOS SOBRE EL BIEN OBJETO DE CATALOGACION

1º. DENOMINACION (PRINCIPAL  , ACCESORIA  ).

2º. LOCALIZACION a) AND. b)GR. c)GR. UBICACION: Calle Boli, 4.

3º. USO Residencial colectivo

4º. DESCRIPCION: (INMUEBLE  , PARTES P y A art. 11.2.  , ENTORNO art.11.2.  ,

5º EPOCA

AUTOR

TIPO DE REFERENCIA D 1 D 2



DESCRIPCION

Edificación de dos plantas: con distribución regular de huecos.



6º BIBLIOGRAFIA Y DOCUMENTACION GRAFICA

7º ESTADO DE CONSERVACION Degradado

PARTES QUE FALTAN:

RESTAURACIONES:

8º OBSERVACIONES.

II. SITUACION JURIDICA.

1. TITULAR DPROPIEDAD a) N y Ap.ORS. Miguel Muñoz Rodriguez

b) DOM.

2. USUARIOS. Aa) N y Ap. ORS.

Ab) DOM.

III. DATOS ADMINISTRATIVOS

1º. EXPEDIENTE Nº.

2º. INCOACION FECHAS

3º. PROTECCION PGOU: No catalogado

Situación C/PZ. Calle Boli, 4

ENTORNO		V	D	I	E. ACTUAL	ESPECIFICACIONES
1	PAVIMENTACION		X		Empedrado con parches de cemento.	
2	MOBILIARIO URBANO					
3	INSTALACIONES <input type="checkbox"/> A <input checked="" type="checkbox"/> D <input checked="" type="checkbox"/> X <input checked="" type="checkbox"/> O <input type="checkbox"/>			X		
4	EDIFICACION		X			
5	VISTAS <input type="checkbox"/> A <input type="checkbox"/> C <input type="checkbox"/> B <input checked="" type="checkbox"/> X <input type="checkbox"/> O <input type="checkbox"/>			X		
6	PAISAJE URBANO NATURAL					
ELEMENTO		V	D	I	E. ACTUAL	ESPECIFICACIONES
<b>EXTERIOR</b>						
* FACHADA						
7	ALTURA <input type="checkbox"/> 1 <input type="checkbox"/> 2 <input checked="" type="checkbox"/> 3 <input type="checkbox"/> 4 <input type="checkbox"/> 5+		X		Tirolesa, cal. Cal, en mal estado. Cristaleras lisas de madera. Reparación de cubierta. Canecillos en mal estado. Remarque de mortero en primera p.	
8	ZOCALO			X		
9	COLOR			X		
10	CERRAJERIA <input type="checkbox"/> Fo <input checked="" type="checkbox"/> X <input type="checkbox"/> F <input type="checkbox"/> O <input type="checkbox"/>			X		
11	CARPINTERIA <input checked="" type="checkbox"/> M <input checked="" type="checkbox"/> X <input type="checkbox"/> H <input type="checkbox"/> O <input type="checkbox"/>			X		
12	PORTADA <input type="checkbox"/> D <input type="checkbox"/> A <input type="checkbox"/>					
13	TORREON					
14	GALERIA					
15	MIRADOR					
16	FRENTE COMERCIAL					
* CUBIERTA						
17	FORMA <input checked="" type="checkbox"/> T <input type="checkbox"/> F <input type="checkbox"/> A <input type="checkbox"/>			X		
18	MATERIAL <input type="checkbox"/> Tm <input checked="" type="checkbox"/> X <input type="checkbox"/> Th <input type="checkbox"/> O <input type="checkbox"/>			X		
19	ALERO <input checked="" type="checkbox"/> M <input checked="" type="checkbox"/> X <input type="checkbox"/> F <input type="checkbox"/> P <input type="checkbox"/>			X		
20	CORNISA <input type="checkbox"/> C <input type="checkbox"/> P <input type="checkbox"/> O <input type="checkbox"/>					
21	REMATES CORONACION			X		
<b>INTERIOR</b>						
* ACCESOS						
22	PUERTAS <input checked="" type="checkbox"/> 1 <input checked="" type="checkbox"/> 2 <input type="checkbox"/> O <input type="checkbox"/>			X	De dos hojas lisas.  Restauración y reparación de estructura de patio (actualmente apuntalado). Reforzamiento de la estructura de la edificación, actualmente en muy mal estado de conservación.  Hidráulico.  Redistribución interior. Supresión de viviendas. Adecuación habitabilidad. Terrazo.	
23	ZAGUAN			X		
24	ACCESO <input type="checkbox"/> E <input type="checkbox"/> O <input checked="" type="checkbox"/> X			X		
25	DECORACION			X		
26	PAVIMENTOS <input type="checkbox"/> C <input type="checkbox"/> Cr <input type="checkbox"/> O <input type="checkbox"/>			X		
* PATIO						
27	FORMA <input type="checkbox"/> C <input type="checkbox"/> R <input type="checkbox"/> O <input type="checkbox"/>			X		
28	PERISTILADO <input checked="" type="checkbox"/> 1 <input checked="" type="checkbox"/> 2 <input type="checkbox"/> 3 <input type="checkbox"/> 4			X		
29	ALTURAS <input type="checkbox"/> 1 <input checked="" type="checkbox"/> 2 <input checked="" type="checkbox"/> 3+ <input type="checkbox"/>			X		
30	ESTRUCTURA <input checked="" type="checkbox"/> D <input checked="" type="checkbox"/> X <input type="checkbox"/> A <input type="checkbox"/> C <input checked="" type="checkbox"/> P <input checked="" type="checkbox"/> X <input type="checkbox"/> Pm <input type="checkbox"/> Z <input type="checkbox"/>			X		
31	DECORACION <input type="checkbox"/> E <input type="checkbox"/> P <input type="checkbox"/> Fd <input type="checkbox"/> C <input type="checkbox"/> Cm <input type="checkbox"/>					
32	PAVIMENTOS <input type="checkbox"/> C <input type="checkbox"/> Cr <input checked="" type="checkbox"/> O <input checked="" type="checkbox"/> X			X		
33	PASO A HUERTA JARDIN					
34	AGUA <input type="checkbox"/> F <input type="checkbox"/> A1 <input type="checkbox"/> Ar <input type="checkbox"/> P <input type="checkbox"/>					
* ESCALERA						
35	TRAMOS <input type="checkbox"/> 1 <input checked="" type="checkbox"/> 2 <input checked="" type="checkbox"/> 3			X		
36	NUMERO <input checked="" type="checkbox"/> P <input checked="" type="checkbox"/> X <input type="checkbox"/> 1 <input type="checkbox"/> 2 <input type="checkbox"/> +			X		
37	CUBIERTA <input type="checkbox"/> A <input type="checkbox"/> B <input type="checkbox"/> A1 <input type="checkbox"/>					
38	DECORACION <input type="checkbox"/> B <input type="checkbox"/> P <input type="checkbox"/> E <input type="checkbox"/>					
39	PAVIMENTOS			X		
* ESTANCIAS						
40	ORGANIZACION <input type="checkbox"/> O <input checked="" type="checkbox"/> T <input checked="" type="checkbox"/> X			X		
41	INSTALACIONES <input type="checkbox"/> H <input checked="" type="checkbox"/> C <input checked="" type="checkbox"/> F <input type="checkbox"/> A <input type="checkbox"/>			X		
42	DECORACION <input type="checkbox"/> P <input type="checkbox"/> C <input type="checkbox"/> P <input type="checkbox"/> A1 <input type="checkbox"/> Ar <input type="checkbox"/>					
43	SOLADOE			X		
* ADENDAS						
44	ALTURA <input type="checkbox"/> 1 <input type="checkbox"/> 2 <input type="checkbox"/> +					
45	ADOSADO <input type="checkbox"/> L <input type="checkbox"/> T <input type="checkbox"/>					
46	EXENTO					
<b>JARDIN - HUERTO</b>						
* ORGANIZACION						
47	ACCESO <input type="checkbox"/> V <input type="checkbox"/> P <input type="checkbox"/> A <input type="checkbox"/>					
48	NIVELES <input type="checkbox"/> 1 <input type="checkbox"/> 2 <input type="checkbox"/> 3 <input type="checkbox"/> +					
49	ORGANIZACION <input type="checkbox"/> F <input type="checkbox"/> L <input type="checkbox"/>					
50	PAVIMENTOS					
51	RELACION VIV.					
* PLANTACION						
52	ORGANIZACION <input type="checkbox"/> E <input type="checkbox"/> L <input type="checkbox"/>					
53	PLANTAS <input type="checkbox"/> A <input type="checkbox"/> Ar <input type="checkbox"/> P <input type="checkbox"/> F <input type="checkbox"/> O <input type="checkbox"/>					
* AGUA						
54	RIEGO <input type="checkbox"/> A <input type="checkbox"/> A1 <input type="checkbox"/> P <input type="checkbox"/>					
* CONSTRUCCIONES						
55	ARQUITECTURA <input type="checkbox"/> P <input type="checkbox"/> Fb <input type="checkbox"/> A <input type="checkbox"/> C <input type="checkbox"/> O <input type="checkbox"/>					
56	USO				Doméstico colectivo	
57	ACCESIBILIDAD				Buena (Peatonal)	
58	PROPUESTA DE ACTUACION	Restauración y rehabilitación de la edificación.				
59	PROPUESTA DE DECLARACION					
60	OBSERVACIONES					

COLOR Nº  
cal

O. IDENTIFICACION

CLAVES	NIV. PROT.	GRADO
	4	1

I. DATOS SOBRE EL BIEN OBJETO DE CATALOGACION

1°. DENOMINACION (PRINCIPAL  , ACCESORIA  ).

2°. LOCALIZACION a) AND. b)GR. c)GR. UBICACION: Camino del Sacromonte, 1.

3°. USO Residencial unifamiliar.

4°. DESCRIPCION: (INMUEBLE  , PARTES P y A art. 11.2.  , ENTORNO art.11.2.  ,

5° EPOCA

AUTOR

TIPO DE REFERENCIA D 2



DESCRIPCION

Edificación de dos plantas con disposición regular de huecos. Alero de canecillos en madera, color marrón.



6° BIBLIOGRAFIA Y DOCUMENTACION GRAFICA

7° ESTADO DE CONSERVACION Degradado

PARTES QUE FALTAN:

RESTAURACIONES:

8° OBSERVACIONES.

II. SITUACION JURIDICA.

1. TITULAR DPROPIEDAD a) N y Ap.ORS. Josefa Rivera Esmenota

b) DOM.

2. USUARIOS. Aa) N y Ap. ORS.

Ab) DOM.

III. DATOS ADMINISTRATIVOS

1°. EXPEDIENTE N°.

2°. INCOACION FECHAS

3°. PROTECCION PGOU: No catalogado

Situación C/Pz. Camino del Sacromonte, 1

ENTORNO		V	D	I	E. ACTUAL	ESPECIFICACIONES		
1	PAVIMENTACION			X	Alquitran y empedrado.			
2	MOBILIARIO URBANO			X				
3	INSTALACIONES <input type="checkbox"/> A <input checked="" type="checkbox"/> B <input checked="" type="checkbox"/> C <input checked="" type="checkbox"/> D <input checked="" type="checkbox"/> E			X				
4	EDIFICACION			X				
5	VISTAS <input type="checkbox"/> A <input type="checkbox"/> B <input checked="" type="checkbox"/> C <input type="checkbox"/> D <input type="checkbox"/> E			X				
6	PAISAJE			X				
	URBANO			X				
	NATURAL							
ELEMENTO		V	D	I	E. ACTUAL	ESPECIFICACIONES		
<b>EXTERIOR</b> * FACHADA					Tiroleza gris. Cal.	Tratamiento de fachada con reparación de canales y tratamiento de medianería.		
7	ALTURA <input type="checkbox"/> 1 <input checked="" type="checkbox"/> 2 <input type="checkbox"/> 3 <input type="checkbox"/> 4 <input type="checkbox"/> 5+			X				
8	ZOCALO			X				
9	COLOR			X				
10	CERRAJERIA <input type="checkbox"/> F <input checked="" type="checkbox"/> G <input type="checkbox"/> H <input type="checkbox"/> I			X				
11	CARPINTERIA <input checked="" type="checkbox"/> M <input checked="" type="checkbox"/> N <input type="checkbox"/> O <input type="checkbox"/> P			X				
12	PORTADA <input type="checkbox"/> D <input type="checkbox"/> A							
13	TORREON							
14	GALERIA							
15	HIRADOR							
16	FRENTE COMERCIAL							
* CUBIERTA							Canecillos.	
17	FORMA <input checked="" type="checkbox"/> I <input checked="" type="checkbox"/> T <input type="checkbox"/> A			X				
18	MATERIAL <input type="checkbox"/> Tm <input checked="" type="checkbox"/> Th <input type="checkbox"/> O			X				
19	ALERO <input checked="" type="checkbox"/> M <input checked="" type="checkbox"/> F <input type="checkbox"/> P			X				
20	CORNISA <input type="checkbox"/> C <input type="checkbox"/> P <input type="checkbox"/> O			X				
21	REMATES CORONACION							
<b>INTERIOR</b> * ACCESOS					Barro.	Restauración y redistribución interior.		
22	PUERTAS <input type="checkbox"/> 1 <input checked="" type="checkbox"/> 2 <input type="checkbox"/> 10			X				
23	ZAGUAN			X				
24	ACCESO <input type="checkbox"/> E <input type="checkbox"/> O							
25	DECORACION							
26	PAVIMENTOS <input checked="" type="checkbox"/> C <input checked="" type="checkbox"/> Cr <input type="checkbox"/> O			X				
* PATIO							Restos de forja de valor.	
27	FORMA <input checked="" type="checkbox"/> C <input checked="" type="checkbox"/> R <input type="checkbox"/> O			X				
28	PERISTILADO <input type="checkbox"/> 1 <input type="checkbox"/> 2 <input type="checkbox"/> 3 <input type="checkbox"/> 4							
29	ALTURAS <input type="checkbox"/> 1 <input checked="" type="checkbox"/> 2 <input type="checkbox"/> 3+			X				
30	ESTRUCTURA <input type="checkbox"/> D <input type="checkbox"/> A <input type="checkbox"/> C <input type="checkbox"/> P <input type="checkbox"/> Pm <input type="checkbox"/> Z			X				
31	DECORACION <input type="checkbox"/> E <input type="checkbox"/> P <input type="checkbox"/> Fd <input type="checkbox"/> C <input type="checkbox"/> Cm							
32	PAVIMENTOS <input checked="" type="checkbox"/> C <input checked="" type="checkbox"/> Cr <input type="checkbox"/> O			X				
33	PASO A HUERTA JARDIN							
34	AGUA <input type="checkbox"/> F <input checked="" type="checkbox"/> A <input checked="" type="checkbox"/> Ar <input type="checkbox"/> P			X				
* ESCALERA								
35	TRAMOS <input type="checkbox"/> 1 <input checked="" type="checkbox"/> 2 <input checked="" type="checkbox"/> 3			X				
36	NUMERO <input checked="" type="checkbox"/> P <input type="checkbox"/> 1 <input type="checkbox"/> 2 <input type="checkbox"/> +			X				
37	CUBIERTA <input type="checkbox"/> A <input type="checkbox"/> B <input type="checkbox"/> A1			X				
38	DECORACION <input checked="" type="checkbox"/> B <input checked="" type="checkbox"/> P <input type="checkbox"/> E			X				
39	PAVIMENTOS			X				
* ESTANCIAS								
40	ORGANIZACION <input type="checkbox"/> O <input checked="" type="checkbox"/> T <input checked="" type="checkbox"/> X			X				
41	INSTALACIONES <input type="checkbox"/> H <input type="checkbox"/> C <input type="checkbox"/> T <input type="checkbox"/> A							
42	DECORACION <input type="checkbox"/> P <input type="checkbox"/> C <input type="checkbox"/> P <input type="checkbox"/> A <input type="checkbox"/> Ar							
43	SOLADOS							
* ADENDAS								
44	ALTURA <input type="checkbox"/> 1 <input type="checkbox"/> 2 <input type="checkbox"/> +							
45	ADOSADO <input type="checkbox"/> L <input type="checkbox"/> T							
46	EXENTO							
<b>JARDIN - HUERTO</b>								
* ORGANIZACION								
47	ACCESO <input type="checkbox"/> V <input type="checkbox"/> P <input type="checkbox"/> A							
48	NIVELES <input type="checkbox"/> 1 <input type="checkbox"/> 2 <input type="checkbox"/> 3 <input type="checkbox"/> +							
49	ORGANIZACION <input type="checkbox"/> F <input type="checkbox"/> L							
50	PAVIMENTOS							
51	RELACION VIV.							
* PLANTACION								
52	ORGANIZACION <input type="checkbox"/> F <input type="checkbox"/> L							
53	PLANTAS <input type="checkbox"/> A <input type="checkbox"/> Ar <input type="checkbox"/> P <input type="checkbox"/> F <input type="checkbox"/> O							
* AGUA								
54	RIEGO <input type="checkbox"/> A <input type="checkbox"/> A1 <input type="checkbox"/> P							
* CONSTRUCCIONES								
55	ARQUITECTURA <input type="checkbox"/> P <input type="checkbox"/> Pb <input type="checkbox"/> A <input type="checkbox"/> C <input type="checkbox"/> O							
56	USO				Domestico unifamiliar			
57	ACCESIBILIDAD				Buena (Peatonal)			
58	PROPUESTA DE ACTUACION							
59	PROPUESTA DE DECLARACION							
60	OBSERVACIONES				Inter: No			

COLOR N°  
cal

O. IDENTIFICACION

CLAVES	NIV. PROT	GRADO
	4	1

I. DATOS SOBRE EL BIEN OBJETO DE CATALOGACION

1º. DENOMINACION (PRINCIPAL  , ACCESORIA  ).

2º. LOCALIZACION a) AND. b)GR. c)GR. UBICACION: Calle del Peso de la Harina, 1.

3º. USO Religioso.

4º. DESCRIPCION: (INMUEBLE  , PARTES P y A art. 11.2.  , ENTORNO art.11.2.  ,


5º EPOCA AUTOR

TIPO DE REFERENCIA 0 3



DESCRIPCION

Pequeña ermita, constituida por una edificación de dos plantas de altura. Situada en la entrada del Camino del Sacromonte y junto a la Casa del Chapiz.



6º BIBLIOGRAFIA Y DOCUMENTACION GRAFICA

7º ESTADO DE CONSERVACION

PARTES QUE FALTAN:

RESTAURACIONES:

8º OBSERVACIONES.

II. SITUACION JURIDICA.

1. TITULAR DPROPIEDAD a) N y Ap.ORS.

b) DOM.

2. USUARIOS. Aa) N y Ap. ORS.

Ab) DOM.

III. DATOS ADMINISTRATIVOS

1º. EXPEDIENTE Nº.

2º. INCOACION FECHAS

3º. PROTECCION PGOU: NO CATALOGADO.

Situación C/PZ. Calle del Peso de la Marina, 1

ENTORNO		V	D	I	E. ACTUAL	ESPECIFICACIONES
1	PAVIMENTACION				Asfalto.	
2	MOBILIARIO URBANO					
3	INSTALACIONES <input type="checkbox"/> A <input type="checkbox"/> B <input type="checkbox"/> O					
4	EDIFICACION			X		
5	VISTAS <input type="checkbox"/> A <input type="checkbox"/> C <input type="checkbox"/> B <input type="checkbox"/> O					
6	PAISAJE URBANO NATURAL			X		
ELEMENTO		V	D	I	E. ACTUAL	ESPECIFICACIONES
<b>EXTERIOR</b> * FACHADA						
7	ALTURA <input type="checkbox"/> 1 <input checked="" type="checkbox"/> 2 <input checked="" type="checkbox"/> 3 <input type="checkbox"/> 4 <input type="checkbox"/> 5+			X		
8	ZOCALO			X	Mortero bastardo de cemento a la tiroleza.	
9	COLOR			X	Color: revoco de cemento encajado.	
10	CERRAJERIA <input type="checkbox"/> Fo <input checked="" type="checkbox"/> F <input type="checkbox"/> O			X		
11	CARPINTERIA <input checked="" type="checkbox"/> M <input checked="" type="checkbox"/> H <input type="checkbox"/> O			X		
12	PORTADA <input type="checkbox"/> D <input checked="" type="checkbox"/> A <input checked="" type="checkbox"/> X			X		
13	TORREON					
14	GALERIA					
15	HIRADOR				Existencia de lápida de mármol gris. Leyenda.	
16	FRENTE COMERCIAL					
* CUBIERTA						
17	FORMA <input checked="" type="checkbox"/> I <input checked="" type="checkbox"/> T <input type="checkbox"/> A			X		
18	MATERIAL <input type="checkbox"/> Tm <input checked="" type="checkbox"/> Th <input type="checkbox"/> O			X	Fábrica de ladrillo en diente de sierra.	
19	ALERO <input type="checkbox"/> M <input checked="" type="checkbox"/> F <input checked="" type="checkbox"/> P			X		
20	CORNISA <input type="checkbox"/> C <input type="checkbox"/> P <input type="checkbox"/> O					
21	REMATES CORONACION					
<b>INTERIOR</b> * ACCESOS						
22	PUERTAS <input type="checkbox"/> 1 <input type="checkbox"/> 2 <input type="checkbox"/> O					
23	ZAGUAN					
24	ACCESO <input type="checkbox"/> E <input type="checkbox"/> O					
25	DECORACION					
26	PAVIMENTOS <input type="checkbox"/> C <input type="checkbox"/> Cr <input type="checkbox"/> O					
* PATIO						
27	FORMA <input type="checkbox"/> C <input type="checkbox"/> R <input type="checkbox"/> O					
28	PERISTILADO <input type="checkbox"/> 1 <input type="checkbox"/> 2 <input type="checkbox"/> 3 <input type="checkbox"/> 4					
29	ALTURAS <input type="checkbox"/> 1 <input type="checkbox"/> 2 <input type="checkbox"/> 3+					
30	ESTRUCTURA <input type="checkbox"/> D <input type="checkbox"/> A <input type="checkbox"/> C <input type="checkbox"/> P <input type="checkbox"/> Pm <input type="checkbox"/> Z					
31	DECORACION <input type="checkbox"/> E <input type="checkbox"/> P <input type="checkbox"/> Fd <input type="checkbox"/> C <input type="checkbox"/> Cm					
32	PAVIMENTOS <input type="checkbox"/> C <input type="checkbox"/> Cr <input type="checkbox"/> O					
33	PASO A HUERTA JARDIN					
34	AGUA <input type="checkbox"/> F <input type="checkbox"/> A1 <input type="checkbox"/> Ar <input type="checkbox"/> P					
* ESCALERA						
35	TRAMOS <input type="checkbox"/> 1 <input type="checkbox"/> 2 <input type="checkbox"/> 3					
36	NUMERO <input type="checkbox"/> P <input type="checkbox"/> 1 <input type="checkbox"/> 2 <input type="checkbox"/> +					
37	CUBIERTA <input type="checkbox"/> A <input type="checkbox"/> B <input type="checkbox"/> A1					
38	DECORACION <input type="checkbox"/> B <input type="checkbox"/> P <input type="checkbox"/> E					
39	PAVIMENTOS					
* ESTANCIAS						
40	ORGANIZACION <input type="checkbox"/> O <input type="checkbox"/> T					
41	INSTALACIONES <input type="checkbox"/> H <input type="checkbox"/> C <input type="checkbox"/> T <input type="checkbox"/> A					
42	DECORACION <input type="checkbox"/> P <input type="checkbox"/> C <input type="checkbox"/> P <input type="checkbox"/> A1 <input type="checkbox"/> Ar					
43	SOLADOS					
* ADENDAS						
44	ALTURA <input type="checkbox"/> 1 <input type="checkbox"/> 2 <input type="checkbox"/> +					
45	ADOSADO <input type="checkbox"/> L <input type="checkbox"/> T					
46	EXENTO					
<b>JARDIN - HUERTO</b>						
* ORGANIZACION						
47	ACCESO <input type="checkbox"/> V <input type="checkbox"/> P <input type="checkbox"/> A					
48	NIVELES <input type="checkbox"/> 1 <input type="checkbox"/> 2 <input type="checkbox"/> 3 <input type="checkbox"/> +					
49	ORGANIZACION <input type="checkbox"/> F <input type="checkbox"/> C					
50	PAVIMENTOS					
51	RELACION VIV.					
* PLANTACION						
52	ORGANIZACION <input type="checkbox"/> F <input type="checkbox"/> L					
53	PLANTAS <input type="checkbox"/> A <input type="checkbox"/> Ar <input type="checkbox"/> P <input type="checkbox"/> F <input type="checkbox"/> O					
* AGUA						
54	RIEGO <input type="checkbox"/> A <input type="checkbox"/> A1 <input type="checkbox"/> P					
* CONSTRUCCIONES						
55	ARQUITECTURA <input type="checkbox"/> P <input type="checkbox"/> Fb <input type="checkbox"/> A <input type="checkbox"/> C <input type="checkbox"/> O					
56	USO				Religioso	
57	ACCESIBILIDAD				Buena (Automóvil)	
58	PROPUESTA DE ACTUACION					
59	PROPUESTA DE DECLARACION					
60	OBSERVACIONES Existe lápida de mármol gris con el texto: "Se costeo esta lapida siendo Mayordomos D <sup>n</sup> Juan Coello, D <sup>n</sup> Antonio Lara y D <sup>n</sup> Gonzalo Sanchez; a devoción de los buenos devotos de N <sup>tra</sup> S <sup>ra</sup> de las Angustias.- El Illmo. Sor Arzobispo concedo 80 dias de Indulg <sup>a</sup> a todos los fieles cristianos que rez <sup>n</sup> una salve con Ave Ma delante de esta imag <sup>n</sup> de N <sup>tra</sup> S <sup>ra</sup> de las Angustias, y a lo que contribuyan con sus lim <sup>s</sup> para su culto rog <sup>o</sup> a Dios por la exalt <sup>on</sup> de N <sup>tra</sup> S <sup>ra</sup> Fe Cat <sup>ca</sup> estirp <sup>on</sup> de las hereg <sup>s</sup> y demas Stos fines de la iglesia. 1826".					COLOR N°
						cal

O. IDENTIFICACION


CLAVES	NIV. PROT.	GRADO
	4	2

I. DATOS SOBRE EL BIEN OBJETO DE CATALOGACION

- 1º. DENOMINACION (PRINCIPAL  , ACCESORIA  ).
- 2º. LOCALIZACION a) AND. b)GR. c)GR. UBICACION: Calle Boli, 9.
- 3º. USO Residencial unifamiliar.
- 4º. DESCRIPCION: (INNUEBLE  , PARTES P y A art. 11.2.  , ENTORNO art.11.2.  ,
- 5º EPOCA AUTOR TIPO DE REFERENCIA D 2



DESCRIPCION  
 Edificación de dos plantas con disposición regular de huecos. Alero de fábrica de ladrillo, pico de gorrión. Acceso a través de patio, con portada de arco de medio punto de ladrillo.



6º BIBLIOGRAFIA Y DOCUMENTACION GRAFICA

7º ESTADO DE CONSERVACION Bueno.

PARTES QUE FALTAN:

RESTAURACIONES:


8º OBSERVACIONES.

II. SITUACION JURIDICA.

- 1. TITULAR DPROPIEDAD a) N y Ap.ORS. Juan Muñoz González b) DOM.
- 2. USUARIOS. Aa) N y Ap. ORS. Ab) DOM.

III. DATOS ADMINISTRATIVOS

- 1º. EXPEDIENTE Nº.
- 2º. INCOACION FECHAS
- 3º. PROTECCION PGOU: No catalogado





O. IDENTIFICACION

CLAVES	NIV. PROT.	GRADO
	4	1

I. DATOS SOBRE EL BIEN OBJETO DE CATALOGACION

1º. DENOMINACION (PRINCIPAL  , ACCESORIA  ).

2º. LOCALIZACION a) AND. b)GR. c)GR. UBICACION: Cuesta del Chapiz, 26/28.

3º. USO Residencial colectivo.

4º. DESCRIPCION: (INMUEBLE  , PARTES P y A art. 11.2.  , ENTORNO art.11.2.  ,

5º EPOCA


AUTOR

TIPO DE REFERENCIA D 2



DESCRIPCION

Edificación de dos plantas con disposición regular de huecos y remate en esquina de la edificación, imitando sillería. Alero de casetones, canchillos anchos.



6º BIBLIOGRAFIA Y DOCUMENTACION GRAFICA

7º ESTADO DE CONSERVACION Degradado

PARTES QUE FALTAN:

RESTAURACIONES:

8º OBSERVACIONES.

II. SITUACION JURIDICA.

1. TITULAR Dº PROPIEDAD a) N y Ap. ORS. Rafael Fernández Jiménez

b) DOM.

2. USUARIOS. Aa) N y Ap. ORS.

Ab) DOM.

III. DATOS ADMINISTRATIVOS

1º. EXPEDIENTE Nº.

2º. INCOACION FECHAS

3º. PROTECCION PGOU: No catalogado

Situación C/PZ. Cuesta del Chapiz, 26/28

ENTORNO		V	D	I	E. ACTUAL	ESPECIFICACIONES
1	PAVIMENTACION			X	Alquitran. Aceras empedradas. Pilar.	
2	MOBILIARIO URBANO	X	X			
3	INSTALACIONES <input type="checkbox"/> A <input checked="" type="checkbox"/> D <input checked="" type="checkbox"/> O <input checked="" type="checkbox"/> X	X	X			
4	EDIFICACION	X	X			
5	VISTAS <input checked="" type="checkbox"/> A <input checked="" type="checkbox"/> C <input checked="" type="checkbox"/> B <input checked="" type="checkbox"/> O <input checked="" type="checkbox"/> X	X	X			
6	PAISAJE URBANO NATURAL	X	X			
ELEMENTO		V	D	I	E. ACTUAL	ESPECIFICACIONES
<b>EXTERIOR</b> * FACHADA					Fachada muy degradada. De varios tipos: tirolesa. Gris, mortero gris; en mal estado de conservación. Cerrajería: cuadradillos simples, tres balcones volados. Carpintería: mal estado. Portada:	Restauración de revestimientos y limpieza de fachada. Restauración y conservación de alero.
7	ALTURA <input type="checkbox"/> 1 <input checked="" type="checkbox"/> 2 <input checked="" type="checkbox"/> 3 <input type="checkbox"/> 4 <input type="checkbox"/> 5+	X	X			
8	ZOCALO	X	X			
9	COLOR	X	X			
10	CERRAJERIA <input checked="" type="checkbox"/> Fo <input checked="" type="checkbox"/> F <input type="checkbox"/> O	X	X			
11	CARPINTERIA <input checked="" type="checkbox"/> M <input checked="" type="checkbox"/> H <input checked="" type="checkbox"/> O	X	X			
12	PORTADA <input checked="" type="checkbox"/> D <input type="checkbox"/> A	X	X			
13	TORREON	X	X			
14	GALERIA					
15	MIRADOR					
16	FRENTE COMERCIAL					
* CUBIERTA						
17	FORMA <input checked="" type="checkbox"/> I <input checked="" type="checkbox"/> T <input type="checkbox"/> A	X	X			
18	MATERIAL <input checked="" type="checkbox"/> Tm <input checked="" type="checkbox"/> Th <input type="checkbox"/> O	X	X			
19	ALERO <input checked="" type="checkbox"/> M <input checked="" type="checkbox"/> F <input type="checkbox"/> P	X	X			
20	CORNISA <input checked="" type="checkbox"/> C <input type="checkbox"/> P <input type="checkbox"/> O	X	X			
21	REMATES CORONACION					
<b>INTERIOR</b> * ACCESOS					Dos hojas grandes y lisas.	Restauración de espacios interiores. Rehabilitación y redistribución interna.
22	PUERTAS <input type="checkbox"/> 1 <input checked="" type="checkbox"/> 2 <input checked="" type="checkbox"/> 0	X	X			
23	ZAGUAN	X	X			
24	ACCESO <input checked="" type="checkbox"/> E <input checked="" type="checkbox"/> O	X	X			
25	DECORACION	X	X			
26	PAVIMENTOS <input checked="" type="checkbox"/> C <input checked="" type="checkbox"/> Cr <input type="checkbox"/> O	X	X			
* PATIO						
27	FORMA <input checked="" type="checkbox"/> C <input checked="" type="checkbox"/> R <input checked="" type="checkbox"/> O	X	X			
28	PERISTILADO <input type="checkbox"/> 1 <input type="checkbox"/> 2 <input type="checkbox"/> 3 <input type="checkbox"/> 4	X	X			
29	ALTURAS <input type="checkbox"/> 1 <input checked="" type="checkbox"/> 2 <input checked="" type="checkbox"/> 3+	X	X			
30	ESTRUCTURA <input type="checkbox"/> D <input type="checkbox"/> A <input type="checkbox"/> C <input type="checkbox"/> P <input type="checkbox"/> Pm <input type="checkbox"/> Z	X	X			
31	DECORACION <input type="checkbox"/> E <input type="checkbox"/> P <input type="checkbox"/> Fd <input type="checkbox"/> C <input type="checkbox"/> Cm	X	X			
32	PAVIMENTOS <input checked="" type="checkbox"/> C <input checked="" type="checkbox"/> Cr <input checked="" type="checkbox"/> O	X	X			
33	PASO A HUERTA JARDIN					
34	AGUA <input type="checkbox"/> F <input type="checkbox"/> A <input type="checkbox"/> Ar <input type="checkbox"/> P	X	X			
* ESCALERA						
35	TRAMOS <input type="checkbox"/> 1 <input checked="" type="checkbox"/> 2 <input checked="" type="checkbox"/> 3	X	X			
36	NUMERO <input checked="" type="checkbox"/> P <input checked="" type="checkbox"/> 1 <input checked="" type="checkbox"/> 2 <input checked="" type="checkbox"/> +	X	X			
37	CUBIERTA <input type="checkbox"/> A <input type="checkbox"/> B <input type="checkbox"/> A <input type="checkbox"/> L	X	X			
38	DECORACION <input checked="" type="checkbox"/> B <input checked="" type="checkbox"/> P <input type="checkbox"/> E	X	X			
39	PAVIMENTOS	X	X			
* ESTANCIAS						
40	ORGANIZACION <input type="checkbox"/> O <input checked="" type="checkbox"/> T	X	X			
41	INSTALACIONES <input type="checkbox"/> H <input type="checkbox"/> C <input type="checkbox"/> T <input type="checkbox"/> A	X	X			
42	DECORACION <input type="checkbox"/> P <input type="checkbox"/> C <input type="checkbox"/> P <input type="checkbox"/> A <input type="checkbox"/> Ar	X	X			
43	SOLADOS	X	X			
* ADENDAS						
44	ALTURA <input checked="" type="checkbox"/> 1 <input checked="" type="checkbox"/> 2 <input type="checkbox"/> +	X	X			
45	ADOSADO <input type="checkbox"/> L <input checked="" type="checkbox"/> T	X	X			
46	EXENTO	X	X			
<b>JARDIN - HUERTO</b>						
* ORGANIZACION						
47	ACCESO <input type="checkbox"/> V <input type="checkbox"/> P <input type="checkbox"/> A					
48	NIVELES <input type="checkbox"/> 1 <input type="checkbox"/> 2 <input type="checkbox"/> 3 <input type="checkbox"/> +					
49	ORGANIZACION <input type="checkbox"/> F <input type="checkbox"/> L					
50	PAVIMENTOS					
51	RELACION VIV.					
* PLANTACION						
52	ORGANIZACION <input type="checkbox"/> F <input type="checkbox"/> L					
53	PLANTAS <input type="checkbox"/> A <input type="checkbox"/> Ar <input type="checkbox"/> P <input type="checkbox"/> F <input type="checkbox"/> O					
* AGUA						
54	RIEGO <input type="checkbox"/> A <input type="checkbox"/> A <input type="checkbox"/> P					
* CONSTRUCCIONES						
55	ARQUITECTURA <input type="checkbox"/> P <input type="checkbox"/> P <input type="checkbox"/> A <input type="checkbox"/> C <input type="checkbox"/> O					
56	USC				Doméstico colectivo	
57	ACCESIBILIDAD				Buena (Automóvil)	
58	PROPUESTA DE ACTUACION	Restauración y rehabilitación de la edificación.				
59	PROPUESTA DE DECLARACION					
60	OBSERVACIONES					

COLOR N°

cal

O. IDENTIFICACION

I. DATOS SOBRE EL BIEN OBJETO DE CATALOGACION

CLAVES	NIV. PROT.	GRADO
	4	2

1°. DENOMINACION (PRINCIPAL  , ACCESORIA  ).

2°. LOCALIZACION a) AND. b)GR. c)GR. UBICACION: Cuesta del Chapiz, 42/44.

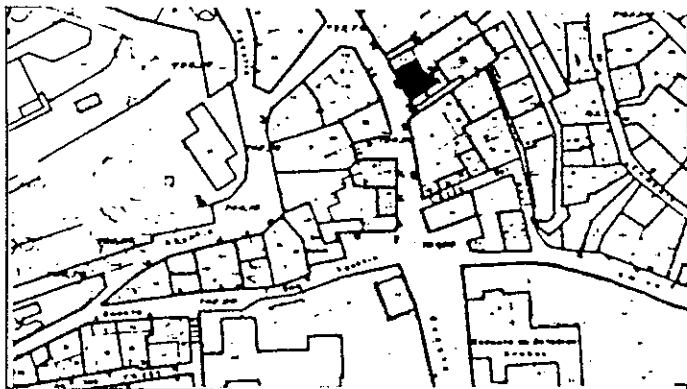
3°. USO Residencial colectivo.

4°. DESCRIPCION: (INMUEBLE  , PARTES P y A art. 11.2.  , ENTORNO art.11.2.  ,

5°. EPOCA


AUTOR

TIPO DE REFERENCIA D 2



DESCRIPCION

Edificación de tres alturas con disposición regular de huecos, recercados.



6° BIBLIOGRAFIA Y DOCUMENTACION GRAFICA

7° ESTADO DE CONSERVACION Degradado

PARTES QUE FALTAN:

RESTAURACIONES:

8° OBSERVACIONES.

II. SITUACION JURIDICA.

1. TITULAR DPROPIEDAD a) N y Ap.ORS. Francisco Pérez Barrios

b) DOM.

2. USUARIOS. Aa) N y Ap. ORS.

Ab) DOM.

III. DATOS ADMINISTRATIVOS

1°. EXPEDIENTE N°.

2°. INCOACION FECHAS

3°. PROTECCION PGOU: No catalogado

GRANADA - ALBAYZIN		ELEMENTOS		N°				
situación C/PZ.		Cuesta del Chapiz, 42/44						
ENTORNO		V	D	I	E. ACTUAL	ESPECIFICACIONES		
1	PAVIMENTACION			X	Alquitran y aceras empedradas. con bordillos piedra S. Elvira.			
2	MOBILIARIO URBANO			X				
3	INSTALACIONES			X				
4	EDIFICACION			X				
5	VISTAS			X				
6	PAISAJE			X				
	URBANO			X				
	NATURAL			X				
ELEMENTO		V	D	I	E. ACTUAL	ESPECIFICACIONES		
<b>EXTERIOR</b> * FACHADA								
7	ALTURA			X	Tiroleza gris. Cal degradado. Fachada con remarques imitando silleria y fondo blanco imitando silleria. Esto en segunda y ter- cera planta. En primera planta gris imitando silleria. Importante grieta en el centro de fachada vertical de arriba a- bajo.  Canecillos Friso decorado en primera planta.	Restauración y consolidación de cimentación y fachada. Tratamiento de revoco.  Reparación de cubierta y alero		
8	ZOCALO			X				
9	COLOR			X				
10	CERRAJERIA			X				
11	CARPINTERIA			X				
12	PORTADA			X				
13	TORREON			X				
14	GALERIA			X				
15	MIRADOR			X				
16	FRENTE COMERCIAL			X				
17	FORMA			X				
18	MATERIAL			X				
19	ALERO			X				
20	CORNISA			X				
21	REMATES CORONACION			X				
<b>INTERIOR</b> * ACCESOS								
22	PUERTAS			X	Dos hojas de cuarterones grandes, parte superior con rejas (cua- dradillos) para dar luz al za- gúan.			
23	ZAGUAN			X				
24	ACCESO			X				
25	DECORACION			X				
26	PAVIMENTOS			X				
* PATIO								
27	FORMA			X				
28	PERISTILADO			X				
29	ALTURAS			X				
30	ESTRUCTURA			X				
31	DECORACION			X				
32	PAVIMENTOS			X				
33	PASO A HUERTA JARDIN			X				
34	AGUA			X				
* ESCALERA								
35	TRAMOS			X				
36	NUMERO			X				
37	CUBIERTA			X				
38	DECORACION			X				
39	PAVIMENTOS			X				
* ESTANCIAS								
40	ORGANIZACION			X				
41	INSTALACIONES			X				
42	DECORACION			X				
43	SOLIDOS			X				
* ADENDAS								
44	ALTURA			X				
45	ADOSADO			X				
46	EXENTO			X				
<b>JARDIN - HUERTO</b>								
* ORGANIZACION								
47	ACCESO			X				
48	NIVELES			X				
49	ORGANIZACION			X				
50	PAVIMENTOS			X				
51	RELACION VIV.			X				
* PLANTACION								
52	ORGANIZACION			X				
53	PLANTAS			X				
* AGUA								
54	RIEGO			X				
* CONSTRUCCIONES								
55	ARQUITECTURA			X				
56	USO			X	Doméstico colectivo			
57	ACCESIBILIDAD			X	Buena (Automóvil)			
58	PROPUESTA DE ACTUACION	Restauración y rehabilitación de la edificación.						
59	PROPUESTA DE DECLARACION							
60	OBSERVACIONES							

COLOR N°  
gris

O. IDENTIFICACION

CLAVES	NIV. PROT.	GRADO
	4	2

I. DATOS SOBRE EL BIEN OBJETO DE CATALOGACION

- 1°. DENOMINACION (PRINCIPAL  , ACCESORIA  ).
- 2°. LOCALIZACION a) AND. b)GR. c)GR. UBICACION: Cuesta del Chapiz, 46.
- 3°. USO Residencial unifamiliar y comercial.
- 4°. DESCRIPCION: (INMUEBLE  , PARTES P y A art. 11.2.  , ENTORNO art.11.2.  ,
- 5° EPOCA AUTOR TIPO DE REFERENCIA D 2



DESCRIPCION

Edificación de dos alturas, con estructura apilastrada en planta alta y disposición regular de huecos. Balcón en planta alta con recercados y zapatas de escayola.



6: BIBLIOGRAFIA Y DOCUMENTACION GRAFICA

7: ESTADO DE CONSERVACION Degradado  
PARTES QUE FALTAN:

RESTAURACIONES:

8: OBSERVACIONES.

II. SITUACION JURIDICA.

- 1. TITULAR Dº PROPIEDAD a) N y Ap. ORS. b) DOM.
- 2. USUARIOS. Aa) N y Ap. ORS. Ab) DOM.

III. DATOS ADMINISTRATIVOS

- 1°. EXPEDIENTE N°.
- 2°. INCOACION FECHAS
- 3°. PROTECCION PGOU: No catalogado

Situación C/PZ. Cuesta del Chapiz, 46		ELEMENTOS			N°	
ENTORNO		V	D	I	E. ACTUAL	ESPECIFICACIONES
1	PAVIMENTACION			X	Alquitran, aceras empedradas con bordillo de S. Elvira. Muchos cables en fachada.	
2	MOBILIARIO URBANO			X		
3	INSTALACIONES <input type="checkbox"/> A <input checked="" type="checkbox"/> D <input checked="" type="checkbox"/> O <input checked="" type="checkbox"/> X			X		
4	EDIFICACION			X		
5	VISTAS <input checked="" type="checkbox"/> A <input checked="" type="checkbox"/> C <input type="checkbox"/> B <input type="checkbox"/> X <input type="checkbox"/> O <input type="checkbox"/> I			X		
6	PAISAJE URBANO NATURAL			X		
ELEMENTO		V	D	I	E. ACTUAL	ESPECIFICACIONES
<b>EXTERIOR</b> * FACHADA					Disposición de huecos ordenados, un hueco por planta. Segunda planta apilastrada, en fachada callejón, Color: planta primera cal. Planta segunda encalada y degradada (debajo restos ocres amarillentos). Cerrajería: de cuadraditos simples. Carpintería: cristalerías simples. Pintado en blanco. Mal estado de conservación. Canecillos.	Restauración de fachada. Tratamiento de la edificación y rehabilitación integral.
7	ALTURA <input type="checkbox"/> 1 <input checked="" type="checkbox"/> 2 <input checked="" type="checkbox"/> 3 <input type="checkbox"/> 4 <input type="checkbox"/> 5+			X		
8	ZOCALO			X		
9	COLOR			X		
10	CERRAJERIA <input type="checkbox"/> F <input checked="" type="checkbox"/> X <input type="checkbox"/> F <input type="checkbox"/> O			X		
11	CARPINTERIA <input checked="" type="checkbox"/> M <input checked="" type="checkbox"/> X <input type="checkbox"/> H <input type="checkbox"/> O			X		
12	PORTADA <input checked="" type="checkbox"/> D <input checked="" type="checkbox"/> X <input type="checkbox"/> A			X		
13	TORREON			X		
14	GALERIA			X		
15	MIRADOR			X		
16	FRENTE COMERCIAL			X		
* CUBIERTA						
17	FORMA <input checked="" type="checkbox"/> T <input checked="" type="checkbox"/> X <input type="checkbox"/> T <input type="checkbox"/> A			X		
18	MATERIAL <input type="checkbox"/> Tm <input checked="" type="checkbox"/> X <input type="checkbox"/> Th <input type="checkbox"/> O			X		
19	ALERO <input checked="" type="checkbox"/> M <input checked="" type="checkbox"/> X <input type="checkbox"/> F <input type="checkbox"/> P			X		
20	CORNISA <input type="checkbox"/> C <input type="checkbox"/> P <input type="checkbox"/> O			X		
21	REMATES CORONACION			X		
<b>INTERIOR</b> * ACCESOS						
22	PUERTAS <input checked="" type="checkbox"/> 1 <input checked="" type="checkbox"/> 2 <input type="checkbox"/> O			X		
23	ZAGUAN			X		
24	ACCESO <input type="checkbox"/> E <input type="checkbox"/> O			X		
25	DECORACION			X		
26	PAVIMENTOS <input type="checkbox"/> C <input type="checkbox"/> C <input type="checkbox"/> F <input type="checkbox"/> O			X		
* PATIO						
27	FORMA <input checked="" type="checkbox"/> C <input checked="" type="checkbox"/> X <input type="checkbox"/> R <input type="checkbox"/> O			X		
28	PERISTILADO <input type="checkbox"/> 1 <input type="checkbox"/> 2 <input checked="" type="checkbox"/> 3 <input type="checkbox"/> 4			X		
29	ALTURAS <input type="checkbox"/> 1 <input checked="" type="checkbox"/> 2 <input checked="" type="checkbox"/> 3 <input type="checkbox"/> +			X		
30	ESTRUCTURA <input type="checkbox"/> D <input type="checkbox"/> A <input type="checkbox"/> C <input type="checkbox"/> P <input type="checkbox"/> Pm <input type="checkbox"/> Z			X		
31	DECORACION <input type="checkbox"/> E <input type="checkbox"/> P <input type="checkbox"/> Fd <input type="checkbox"/> C <input type="checkbox"/> Cm			X		
32	PAVIMENTOS <input type="checkbox"/> C <input type="checkbox"/> C <input type="checkbox"/> F <input checked="" type="checkbox"/> O <input checked="" type="checkbox"/> X			X		
33	PASO A HUERTA JARDIN			X		
34	AGUA <input type="checkbox"/> F <input type="checkbox"/> A <input type="checkbox"/> Af <input type="checkbox"/> P			X		
* ESCALERA						
35	TRAMOS <input type="checkbox"/> 1 <input type="checkbox"/> 2 <input type="checkbox"/> 3			X		
36	NUMERO <input type="checkbox"/> P <input type="checkbox"/> 1 <input type="checkbox"/> 2 <input type="checkbox"/> +			X		
37	CUBIERTA <input type="checkbox"/> A <input type="checkbox"/> B <input type="checkbox"/> A <input type="checkbox"/> E			X		
38	DECORACION <input type="checkbox"/> B <input type="checkbox"/> P <input type="checkbox"/> E			X		
39	PAVIMENTOS			X		
* ESTANCIAS						
40	ORGANIZACION <input type="checkbox"/> O <input checked="" type="checkbox"/> T <input checked="" type="checkbox"/> X			X		
41	INSTALACIONES <input type="checkbox"/> H <input type="checkbox"/> C <input type="checkbox"/> T <input type="checkbox"/> A			X		
42	DECORACION <input type="checkbox"/> P <input type="checkbox"/> C <input type="checkbox"/> B <input type="checkbox"/> A <input type="checkbox"/> Af			X		
43	SOLADOS			X		
* ADENDAS						
44	ALTURA <input type="checkbox"/> 1 <input type="checkbox"/> 2 <input type="checkbox"/> +			X		
45	ADOSADO <input type="checkbox"/> L <input type="checkbox"/> T			X		
46	EXENTO			X		
<b>JARDIN - HUERTO</b>						
* ORGANIZACION						
47	ACCESO <input type="checkbox"/> V <input type="checkbox"/> P <input type="checkbox"/> A			X		
48	NIVELES <input type="checkbox"/> 1 <input type="checkbox"/> 2 <input type="checkbox"/> 3 <input type="checkbox"/> +			X		
49	ORGANIZACION <input type="checkbox"/> F <input type="checkbox"/> L			X		
50	PAVIMENTOS			X		
51	RELACION VIV.			X		
* PLANTACION						
52	ORGANIZACION <input type="checkbox"/> F <input type="checkbox"/> L			X		
53	PLANTAS <input type="checkbox"/> A <input type="checkbox"/> Af <input type="checkbox"/> P <input type="checkbox"/> F <input type="checkbox"/> O			X		
* AGUA						
54	RIEGO <input type="checkbox"/> A <input type="checkbox"/> A <input type="checkbox"/> P			X		
* CONSTRUCCIONES						
55	ARQUITECTURA <input type="checkbox"/> P <input type="checkbox"/> P <input type="checkbox"/> A <input type="checkbox"/> C <input type="checkbox"/> O			X		
56	USO			X		
57	ACCESIBILIDAD			X		

Doméstico unifamiliar (Deshabitado)  
Buena (Automóvil)

58 PROPUESTA DE ACTUACION Restauración y rehabilitación de la edificación y su entorno.  
59 PROPUESTA DE DECLARACION  
60 OBSERVACIONES

COLOR N°  
cal

O. IDENTIFICACION

CLAVES	NIV. PROT.	GRADO
	4	1

I. DATOS SOBRE EL BIEN OBJETO DE CATALOGACION

1º. DENOMINACION (PRINCIPAL  , ACCESORIA  ).

2º. LOCALIZACION a) AND. b)GR. c)GR. UBICACION: Cuesta del Chapiz, 52.

3º. USO Residencial colectivo.

4º. DESCRIPCION: (INMUEBLE  , PARTES P y A art. 11.2.  , ENTORNO art.11.2.  ,

5º EPOCA


AUTOR

TIPO DE REFERENCIA D 2



DESCRIPCION

Edificación de dos alturas con disposición regular de huecos y recercados en planta baja, color ocre amarillento. En planta superior posee tratamiento, imitando columnas dóricas. En jardín existen construcciones posteriores a la edificación principal.



6º BIBLIOGRAFIA Y DOCUMENTACION GRAFICA

7º ESTADO DE CONSERVACION Bueno

PARTES QUE FALTAN:

RESTAURACIONES:

8º OBSERVACIONES.

II. SITUACION JURIDICA.

1. TITULAR DPROPIEDAD a) N y Ap.ORS.

b) DOM.

2. USUARIOS. Aa) N y Ap. ORS.

Ab) DOM.

III. DATOS ADMINISTRATIVOS

1º. EXPEDIENTE Nº.

2º. INCOACION FECHAS

3º. PROTECCION PGOU: No catalogado

Situación C/PZ. Cuesta del Chapiz, 52

ENTORNO		V	D	I	E. ACTUAL	ESPECIFICACIONES						
1	PAVIMENTACION		X		Alquitran y aceras empedradas con bordillos de piedra S. Elvira.							
2	MOBILIARIO URBANO		X									
3	INSTALACIONES	A	D	X								
4	EDIFICACION		X									
5	VISTAS	A	X	C								
6	PAISAJE		X									
	URBANO		X									
	NATURAL		X									
ELEMENTO		V	D	I	E. ACTUAL	ESPECIFICACIONES						
<b>EXTERIOR</b> * FACHADA					Tirolesa color gris. Cal, con recercados de balcones en color ocre amarillento, imitando pilastras. Recercado en planta segunda: adintelado. Existen tres balcones volados con zapatas ménsulas de escayola. Portada: revocada a la tirolesa. Existe puerta de cochera con cha pa.  Canecillos anchos.	Limpieza y conservación de fachada. Eliminación de tirolesa en planta baja. Sustitución de canales. Eliminación de chimenea metálica, así como de tendido eléctrico						
7	ALTIMETRIA	1	2	X			3	4	X	5	+	
8	ZOCALO		X									
9	COLOR		X									
10	CERRAJERIA	F	X	F								
11	CARPINTERIA	M	X	H								
12	PORTADA	D										
13	TORREON		X									
14	GALERIA		X									
15	MIRADOR		X									
16	FRENTE COMERCIAL		X									
* CUBIERTA												
17	FORMA	F	X	T								
18	MATERIAL	T	m	X			T					
19	ALERO	M	X	F								
20	CORNISA	C										
21	REMATES CORONACION		X									
<b>INTERIOR</b> * ACCESOS							De dos hojas y cuarterones de gran tamaño.  Zócalo de azulejo sevillano. Solería de gres.  De gran tamaño, con escalera de acceso a vivienda.  Fuente de piedra artificial.	Redistribución interior. Adecuación habitabilidad.				
22	PUERTAS	1	X	2								
23	ZAGUAN		X									
24	ACCESO	E	X									
25	DECORACION		X									
26	PAVIMENTOS	C										
* PATIO												
27	FORMA	C	X	R								
28	PERISTILADO	1										
29	ALTURAS	1										
30	ESTRUCTURA	D										
31	DECORACION	E										
32	PAVIMENTOS	C										
33	PASO A HUERTA JARDIN		X									
34	AGUA	F	X	A								
* ESCALERA												
35	TRAMOS	1										
36	NUMERO	P	X	1								
37	CUBIERTA	A										
38	DECORACION	B										
39	PAVIMENTOS		X									
* ESTANCIAS												
40	ORGANIZACION	O										
41	INSTALACIONES	H										
42	DECORACION	P	X	C								
43	SOLADOS		X									
* ADENDAS												
44	ALTURA	1	X	2								
45	ADOSADO	L										
46	EXENTO		X									
<b>JARDIN - HUERTO</b>												
* ORGANIZACION												
47	ACCESO	V										
48	NIVELES	1										
49	ORGANIZACION	F										
50	PAVIMENTOS		X									
51	RELACION VIV.		X									
* PLANTACION												
52	ORGANIZACION	F										
53	PLANTAS	A										
* AGUA												
54	RIEGO	A										
* CONSTRUCCIONES												
55	ARQUITECTURA	P										
56	USO											
57	ACCESIBILIDAD											
58	PROPUESTA DE ACTUACION											
59	PROPUESTA DE DECLARACION											
60	OBSERVACIONES											

COLOR N°  
cal



O. IDENTIFICACION

CLAVES	NIV. PROT.	GRADO
	4	1

I. DATOS SOBRE EL BIEN OBJETO DE CATALOGACION

1º. DENOMINACION (PRINCIPAL  , ACCESORIA  ). Carmen de San Nicasio.

2º. LOCALIZACION a) AND. b)GR. c)GR. UBICACION: Cuesta del Chapiz, 54.

3º. USO Residencial colectivo.

4º. DESCRIPCION: (INMUEBLE  , PARTES P y A art. 11.2.  , ENTORNO art.11.2.  ,

5º EPOCA

AUTOR

TIPO DE REFERENCIA D 2 D 3



DESCRIPCION

Edificación de dos alturas con disposición regular de huecos. Huecos, de planta primera, recercados. Solo tiene interés la edificación primitiva.



6º BIBLIOGRAFIA Y DOCUMENTACION GRAFICA

7º ESTADO DE CONSERVACION Aceptable  
PARTES QUE FALTAN:

RESTAURACIONES:

8º OBSERVACIONES.

II. SITUACION JURIDICA.

1. TITULAR DPROPIEDAD a) N y Ap.ORS. José González Peña

b) DOM.

2. USUARIOS. Aa) N y Ap. ORS.

Ab) DOM.

III. DATOS ADMINISTRATIVOS

1º. EXPEDIENTE Nº.

2º. INCOACION FECHAS

3º. PROTECCION PGOU: No catalogado

GRANADA - ALBAYZIN

ELEMENTOS

Situación C/PZ.

Cuesta del Chapiz, 54

N°

ENTORNO		V	D	I	E. ACTUAL	ESPECIFICACIONES		
1	PAVIMENTACION				Alquitran y aceras empedradas con bordillos de piedra S. Elvira.			
2	MOBILIARIO URBANO							
3	INSTALACIONES							
4	EDIFICACION							
5	VISTAS							
6	PAISAJE							
	URBANO							
	NATURAL							
ELEMENTO		V	D	I	E. ACTUAL	ESPECIFICACIONES		
<b>EXTERIOR</b>					Tirolesa gris. Cal, degradada. Dos balcones volados de sección redonda con emplomados; ventanas con rejas carceleras. Balcones apoyados en zapatas de escayola, en mal estado de conservación.	Tratamiento de fachada original. Restauración de revestimientos exteriores. Limpieza de instalaciones.  El valor del edificio es puramente ambiental, carece de elementos destacados de valor.		
* FACHADA								
7	ALTURA							
8	ZOCALO							
9	COLOR							
10	CERRAJERIA							
11	CARPINTERIA							
12	PORTADA							
13	TORREON							
14	GALERIA							
15	MIRADOR							
16	FRENTE COMERCIAL							
* CUBIERTA								
17	FORMA							
18	MATERIAL							
19	ALERO							
20	CORNISA							
21	REMATES CORONACION							
<b>INTERIOR</b>							Puerta de acceso a vivienda de hierro. Puerta de cochera, en chapa plegable.	Redistribución interior. Adecuación habitabilidad. Supresión de viviendas.
* ACCESOS								
22	PUERTAS							
23	ZAGUAN							
24	ACCESO							
25	DECORACION							
26	PAVIMENTOS							
* PATIO								
27	FORMA							
28	PERISTILADO							
29	ALTURAS							
30	ESTRUCTURA							
31	DECORACION							
32	PAVIMENTOS							
33	PASO A HUERTA JARDIN							
34	AGUA							
* ESCALERA								
35	TRAMOS							
36	NUMERO							
37	CUBIERTA							
38	DECORACION							
39	PAVIMENTOS							
* ESTANCIAS								
40	ORGANIZACION							
41	INSTALACIONES							
42	DECORACION							
43	SOLADOS							
* ADENDAS								
44	ALTURA							
45	ADOSADO							
46	EXENTO							
<b>JARDIN - HUERTO</b>					Acceso a través de patio.	Tratamiento de huerto con siembra de hortalizas.		
* ORGANIZACION								
47	ACCESO							
48	NIVELES							
49	ORGANIZACION							
50	PAVIMENTOS							
51	RELACION VIV.							
* PLANTACION								
52	ORGANIZACION							
53	PLANTAS							
* AGUA								
54	RIEGO							
* CONSTRUCCIONES								
55	ARQUITECTURA							
56	USO				Doméstico colectivo			
57	ACCESIBILIDAD				Buena (Automóvil)			
58	PROPUESTA DE ACTUACION							
59	PROPUESTA DE DECLARACION							
60	OBSERVACIONES							

COLOR N°

cal

V: VALOR D: DEGRADANTE I: INDIFERENTE

DELTA SUR S.A.