

PLAN ESPECIAL DEL ALBAYZIN DE GRANADA

CATALOGO

NOTA:— El grado asignado a cada elemento tiene caracter indicativo. El Ayuntamiento, de oficio o a instancia del interesado, podrá proponer la modificación del grado de catalogación de un inmueble, a la vista de la documentación informativa aportada en la solicitud de licencia.


Distrito

Seccion

7

1

Manzana



PLAN ESPECIAL DEL ALBAYZIN DE GRANADA

CATALOGO

NOTA.— El grado asignado a cada elemento tiene caracter indicativo. El Ayuntamiento, de oficio o a instancia del interesado, podrá proponer la modificación del grado de catalogación de un inmueble, a la vista de la documentación informativa aportada en la solicitud de licencia.

Distrito


7

Seccion

1

Manzana

1



O. IDENTIFICACION

CLAVES	NIV. PROT.	GRADO
	4	2

I. DATOS SOBRE EL BIEN OBJETO DE CATALOGACION

1º. DENOMINACION (PRINCIPAL , ACCESORIA).

2º. LOCALIZACION a) AND. b)GR. c)GR. UBICACION: ALVARO DE BAZAN, 6

3º. USO PENSIÓN

4º. DESCRIPCION: (INMUEBLE , PARTES P y A art. 11.2. , ENTORNO art.11.2. ,


5º EPOCA AUTOR

TIPO DE REFERENCIA 02



DESCRIPCION

Tres cuerpos de alzado, composición regular de huecos, cuatro por planta. Patio a eje con entrada. Decoraciones de escayola florales en zapatas de ménsulas de balcones y líneas de cornisa, a la altura de forjado. Edificio propio de principios de siglo.



6: BIBLIOGRAFIA Y DOCUMENTACION GRAFICA

Ver: "Albayzín-Documentación"

7: ESTADO DE CONSERVACION Bueno

PARTES QUE FALTAN:

RESTAURACIONES:

8: OBSERVACIONES.

II. SITUACION JURIDICA.

1. TITULAR D PROPIEDAD a) N y Ap. ORS.

b) DOM.

2. USUARIOS. Aa) N y Ap. ORS.

Ab) DOM.

III. DATOS ADMINISTRATIVOS

1º. EXPEDIENTE Nº.

2º. INCOACION FECHAS

3º. PROTECCION PGOU: 4

Situación c/da. Alvaro de Bazán, 6

	ENTORNO	V	D	I	E. ACTUAL	ESPECIFICACIONES		
1	PAVIMENTACION	<input checked="" type="checkbox"/>	<input checked="" type="checkbox"/>	<input checked="" type="checkbox"/>	Calle solada con adoquines y aceras de piezas cerámica.	Mantenimiento y nivelación de pavimentaciones.		
2	MOBILIARIO URBANO	<input checked="" type="checkbox"/>	<input checked="" type="checkbox"/>	<input checked="" type="checkbox"/>				
3	INSTALACIONES <input type="checkbox"/> A <input type="checkbox"/> D <input type="checkbox"/> I <input type="checkbox"/> O	<input checked="" type="checkbox"/>	<input checked="" type="checkbox"/>	<input checked="" type="checkbox"/>				
4	EDIFICACION	<input checked="" type="checkbox"/>	<input checked="" type="checkbox"/>	<input checked="" type="checkbox"/>				
5	VISTAS <input type="checkbox"/> A <input type="checkbox"/> C <input type="checkbox"/> B <input type="checkbox"/> X <input type="checkbox"/> O	<input checked="" type="checkbox"/>	<input checked="" type="checkbox"/>	<input checked="" type="checkbox"/>				
6	PAISAJE URBANO NATURAL	<input checked="" type="checkbox"/>	<input checked="" type="checkbox"/>	<input checked="" type="checkbox"/>				
	ELEMENTO	V	D	I	E. ACTUAL	ESPECIFICACIONES		
7	EXTERIOR * FACHADA	<input checked="" type="checkbox"/>	<input checked="" type="checkbox"/>	<input checked="" type="checkbox"/>	Fachada de color ocre con todas las molduras en color ocre mas oscuro. Zócalo de piedra pintado de gris. Jabalcones decorados con los mismos motivos de hojas.	Mantenimiento de fachada completa, incluida planta baja.		
8	ALTURA <input type="checkbox"/> 1 <input type="checkbox"/> 2 <input checked="" type="checkbox"/> 3 <input checked="" type="checkbox"/> 4 <input type="checkbox"/> 5+	<input checked="" type="checkbox"/>	<input checked="" type="checkbox"/>	<input checked="" type="checkbox"/>				
9	ZOCALO	<input checked="" type="checkbox"/>	<input checked="" type="checkbox"/>	<input checked="" type="checkbox"/>				
10	COLOR	<input checked="" type="checkbox"/>	<input checked="" type="checkbox"/>	<input checked="" type="checkbox"/>				
11	CERRAJERIA <input type="checkbox"/> F <input checked="" type="checkbox"/> O	<input checked="" type="checkbox"/>	<input checked="" type="checkbox"/>	<input checked="" type="checkbox"/>				
12	CARPINTERIA <input type="checkbox"/> M <input checked="" type="checkbox"/> H <input type="checkbox"/> O	<input checked="" type="checkbox"/>	<input checked="" type="checkbox"/>	<input checked="" type="checkbox"/>				
13	PORTADA <input type="checkbox"/> D <input checked="" type="checkbox"/> X <input type="checkbox"/> A	<input checked="" type="checkbox"/>	<input checked="" type="checkbox"/>	<input checked="" type="checkbox"/>				
14	TORREON	<input checked="" type="checkbox"/>	<input checked="" type="checkbox"/>	<input checked="" type="checkbox"/>				
15	GALERIA	<input checked="" type="checkbox"/>	<input checked="" type="checkbox"/>	<input checked="" type="checkbox"/>				
16	MIRADOR	<input checked="" type="checkbox"/>	<input checked="" type="checkbox"/>	<input checked="" type="checkbox"/>				
17	FRENTE COMERCIAL	<input checked="" type="checkbox"/>	<input checked="" type="checkbox"/>	<input checked="" type="checkbox"/>				
18	* CUBIERTA	<input checked="" type="checkbox"/>	<input checked="" type="checkbox"/>	<input checked="" type="checkbox"/>				
19	FORMA <input type="checkbox"/> I <input checked="" type="checkbox"/> T <input type="checkbox"/> A	<input checked="" type="checkbox"/>	<input checked="" type="checkbox"/>	<input checked="" type="checkbox"/>				
20	MATERIAL <input type="checkbox"/> M <input checked="" type="checkbox"/> Th <input type="checkbox"/> O	<input checked="" type="checkbox"/>	<input checked="" type="checkbox"/>	<input checked="" type="checkbox"/>				
21	ALERO <input type="checkbox"/> M <input checked="" type="checkbox"/> F <input type="checkbox"/> P	<input checked="" type="checkbox"/>	<input checked="" type="checkbox"/>	<input checked="" type="checkbox"/>				
22	CORNISA <input type="checkbox"/> C <input checked="" type="checkbox"/> P <input type="checkbox"/> O	<input checked="" type="checkbox"/>	<input checked="" type="checkbox"/>	<input checked="" type="checkbox"/>				
23	REMATES CORONACION	<input checked="" type="checkbox"/>	<input checked="" type="checkbox"/>	<input checked="" type="checkbox"/>				
24	INTERIOR * ACCESOS	<input checked="" type="checkbox"/>	<input checked="" type="checkbox"/>	<input checked="" type="checkbox"/>			Puertas de madera con montantes de forja y postigos acristalados en la segunda. Zaguán solado con cerámica. Escalones de acceso de Piedra de Sierra Elvira. Barandilla de forja.	Restituir patio en planta baja. Conservar columna de fundición.
25	PUERTAS <input type="checkbox"/> 1 <input type="checkbox"/> 2 <input checked="" type="checkbox"/> 3 <input type="checkbox"/> 4	<input checked="" type="checkbox"/>	<input checked="" type="checkbox"/>	<input checked="" type="checkbox"/>				
26	ZAGUAN	<input checked="" type="checkbox"/>	<input checked="" type="checkbox"/>	<input checked="" type="checkbox"/>				
27	ACCESO <input type="checkbox"/> E <input checked="" type="checkbox"/> O	<input checked="" type="checkbox"/>	<input checked="" type="checkbox"/>	<input checked="" type="checkbox"/>				
28	DECORACION	<input checked="" type="checkbox"/>	<input checked="" type="checkbox"/>	<input checked="" type="checkbox"/>				
29	PAVIMENTOS <input type="checkbox"/> C <input checked="" type="checkbox"/> Cr <input type="checkbox"/> O	<input checked="" type="checkbox"/>	<input checked="" type="checkbox"/>	<input checked="" type="checkbox"/>				
30	* PATIO	<input checked="" type="checkbox"/>	<input checked="" type="checkbox"/>	<input checked="" type="checkbox"/>				
31	FORMA <input type="checkbox"/> C <input checked="" type="checkbox"/> R <input type="checkbox"/> O	<input checked="" type="checkbox"/>	<input checked="" type="checkbox"/>	<input checked="" type="checkbox"/>				
32	PERISTILADO <input type="checkbox"/> 1 <input type="checkbox"/> 2 <input type="checkbox"/> 3 <input type="checkbox"/> 4	<input checked="" type="checkbox"/>	<input checked="" type="checkbox"/>	<input checked="" type="checkbox"/>				
33	ALTURAS <input type="checkbox"/> 1 <input type="checkbox"/> 2 <input type="checkbox"/> 3+	<input checked="" type="checkbox"/>	<input checked="" type="checkbox"/>	<input checked="" type="checkbox"/>				
34	ESTRUCTURA <input type="checkbox"/> D <input type="checkbox"/> A <input type="checkbox"/> C <input type="checkbox"/> P <input type="checkbox"/> Pm <input type="checkbox"/> Z	<input checked="" type="checkbox"/>	<input checked="" type="checkbox"/>	<input checked="" type="checkbox"/>				
35	DECORACION <input type="checkbox"/> E <input type="checkbox"/> P <input type="checkbox"/> Fg <input type="checkbox"/> C <input type="checkbox"/> Cm	<input checked="" type="checkbox"/>	<input checked="" type="checkbox"/>	<input checked="" type="checkbox"/>				
36	PAVIMENTOS <input type="checkbox"/> C <input checked="" type="checkbox"/> Cr <input type="checkbox"/> O	<input checked="" type="checkbox"/>	<input checked="" type="checkbox"/>	<input checked="" type="checkbox"/>				
37	PASO A HUERTA JARDIN	<input checked="" type="checkbox"/>	<input checked="" type="checkbox"/>	<input checked="" type="checkbox"/>				
38	AGUA <input type="checkbox"/> F <input type="checkbox"/> A <input type="checkbox"/> Ar <input type="checkbox"/> P	<input checked="" type="checkbox"/>	<input checked="" type="checkbox"/>	<input checked="" type="checkbox"/>				
39	* ESCALERA	<input checked="" type="checkbox"/>	<input checked="" type="checkbox"/>	<input checked="" type="checkbox"/>				
40	TRAMOS <input type="checkbox"/> 1 <input type="checkbox"/> 2 <input checked="" type="checkbox"/> 3	<input checked="" type="checkbox"/>	<input checked="" type="checkbox"/>	<input checked="" type="checkbox"/>				
41	NUMERO <input type="checkbox"/> P <input type="checkbox"/> 1 <input type="checkbox"/> 2 <input checked="" type="checkbox"/> 3+	<input checked="" type="checkbox"/>	<input checked="" type="checkbox"/>	<input checked="" type="checkbox"/>				
42	CUBIERTA <input type="checkbox"/> A <input type="checkbox"/> B <input checked="" type="checkbox"/> A <input type="checkbox"/> L	<input checked="" type="checkbox"/>	<input checked="" type="checkbox"/>	<input checked="" type="checkbox"/>				
43	DECORACION <input type="checkbox"/> B <input checked="" type="checkbox"/> P <input type="checkbox"/> E	<input checked="" type="checkbox"/>	<input checked="" type="checkbox"/>	<input checked="" type="checkbox"/>				
44	PAVIMENTOS	<input checked="" type="checkbox"/>	<input checked="" type="checkbox"/>	<input checked="" type="checkbox"/>				
45	* ESTANCIAS	<input checked="" type="checkbox"/>	<input checked="" type="checkbox"/>	<input checked="" type="checkbox"/>				
46	ORGANIZACION <input type="checkbox"/> O <input type="checkbox"/> T	<input checked="" type="checkbox"/>	<input checked="" type="checkbox"/>	<input checked="" type="checkbox"/>				
47	INSTALACIONES <input type="checkbox"/> H <input type="checkbox"/> C <input type="checkbox"/> T <input type="checkbox"/> A	<input checked="" type="checkbox"/>	<input checked="" type="checkbox"/>	<input checked="" type="checkbox"/>				
48	DECORACION <input type="checkbox"/> P <input type="checkbox"/> C <input type="checkbox"/> P <input type="checkbox"/> A <input type="checkbox"/> Ar	<input checked="" type="checkbox"/>	<input checked="" type="checkbox"/>	<input checked="" type="checkbox"/>				
49	SOLADOS	<input checked="" type="checkbox"/>	<input checked="" type="checkbox"/>	<input checked="" type="checkbox"/>				
50	* ADENDAS	<input checked="" type="checkbox"/>	<input checked="" type="checkbox"/>	<input checked="" type="checkbox"/>				
51	ALTURA <input type="checkbox"/> 1 <input type="checkbox"/> 2 <input type="checkbox"/> +	<input checked="" type="checkbox"/>	<input checked="" type="checkbox"/>	<input checked="" type="checkbox"/>				
52	ADOSADO <input type="checkbox"/> L <input type="checkbox"/> T	<input checked="" type="checkbox"/>	<input checked="" type="checkbox"/>	<input checked="" type="checkbox"/>				
53	EXENTO	<input checked="" type="checkbox"/>	<input checked="" type="checkbox"/>	<input checked="" type="checkbox"/>				
54	JARDIN - HUERTO	<input checked="" type="checkbox"/>	<input checked="" type="checkbox"/>	<input checked="" type="checkbox"/>				
55	* ORGANIZACION	<input checked="" type="checkbox"/>	<input checked="" type="checkbox"/>	<input checked="" type="checkbox"/>				
56	ACCESO <input type="checkbox"/> V <input type="checkbox"/> P <input type="checkbox"/> A	<input checked="" type="checkbox"/>	<input checked="" type="checkbox"/>	<input checked="" type="checkbox"/>				
57	NIVELES <input type="checkbox"/> 1 <input type="checkbox"/> 2 <input type="checkbox"/> 3 <input type="checkbox"/> +	<input checked="" type="checkbox"/>	<input checked="" type="checkbox"/>	<input checked="" type="checkbox"/>				
58	ORGANIZACION <input type="checkbox"/> F <input type="checkbox"/> L	<input checked="" type="checkbox"/>	<input checked="" type="checkbox"/>	<input checked="" type="checkbox"/>				
59	PAVIMENTOS	<input checked="" type="checkbox"/>	<input checked="" type="checkbox"/>	<input checked="" type="checkbox"/>				
60	RELACION VIV.	<input checked="" type="checkbox"/>	<input checked="" type="checkbox"/>	<input checked="" type="checkbox"/>				
61	* PLANTACION	<input checked="" type="checkbox"/>	<input checked="" type="checkbox"/>	<input checked="" type="checkbox"/>				
62	ORGANIZACION <input type="checkbox"/> F <input type="checkbox"/> L	<input checked="" type="checkbox"/>	<input checked="" type="checkbox"/>	<input checked="" type="checkbox"/>				
63	PLANTAS <input type="checkbox"/> A <input type="checkbox"/> Ar <input type="checkbox"/> P <input type="checkbox"/> P <input type="checkbox"/> O	<input checked="" type="checkbox"/>	<input checked="" type="checkbox"/>	<input checked="" type="checkbox"/>				
64	* AGUA	<input checked="" type="checkbox"/>	<input checked="" type="checkbox"/>	<input checked="" type="checkbox"/>				
65	RIEGO <input type="checkbox"/> A <input type="checkbox"/> A <input type="checkbox"/> P	<input checked="" type="checkbox"/>	<input checked="" type="checkbox"/>	<input checked="" type="checkbox"/>				
66	* CONSTRUCCIONES	<input checked="" type="checkbox"/>	<input checked="" type="checkbox"/>	<input checked="" type="checkbox"/>				
67	ARQUITECTURA <input type="checkbox"/> P <input type="checkbox"/> P <input type="checkbox"/> A <input type="checkbox"/> C <input type="checkbox"/> O	<input checked="" type="checkbox"/>	<input checked="" type="checkbox"/>	<input checked="" type="checkbox"/>				
68	USO	<input checked="" type="checkbox"/>	<input checked="" type="checkbox"/>	<input checked="" type="checkbox"/>	PENSION			
69	ACCESIBILIDAD	<input checked="" type="checkbox"/>	<input checked="" type="checkbox"/>	<input checked="" type="checkbox"/>				
70	PROPUESTA DE ACTUACION	<input checked="" type="checkbox"/>	<input checked="" type="checkbox"/>	<input checked="" type="checkbox"/>				
71	PROPUESTA DE DECLARACION	<input checked="" type="checkbox"/>	<input checked="" type="checkbox"/>	<input checked="" type="checkbox"/>				
72	OBSERVACIONES	<input checked="" type="checkbox"/>	<input checked="" type="checkbox"/>	<input checked="" type="checkbox"/>				

COLOR N°
OCRE

O. IDENTIFICACION

CLAVES	NIV. PROT.	GRADO
	4	2


I. DATOS SOBRE EL BIEN OBJETO DE CATALOGACION

- 1º. DENOMINACION (PRINCIPAL , ACCESORIA).
- 2º. LOCALIZACION a) AND. b)GR. c)GR. UBICACION: ALVARO DE BAZAN, 4
- 3º. USO VIVIENDA COLECTIVA
- 4º. DESCRIPCION: (INMUEBLE , PARTES P y A art. 11.2. , ENTORNO art.11.2. ,
- 5º EPOCA AUTOR TIPO DE REFERENCIA D2



DESCRIPCION

Cuatro cuerpos de alzado, composición regular de huecos, cinco por planta.
 Zapatas de ménsulas de balcones y cornisas en línea de forjados con decoraciones en escayola con motivos florales.
 Edificación propia de principios de siglo.



6º BIBLIOGRAFIA Y DOCUMENTACION GRAFICA

Ver: "Albayzín-Documentación"

7º ESTADO DE CONSERVACION Degradado
 PARTES QUE FALTAN:

RESTAURACIONES:

8º OBSERVACIONES.

Inter: No

II. SITUACION JURIDICA.

- 1. TITULAR D PROPIEDAD a) N y Ap.ORS. b) DOM.
- 2. USUARIOS. Aa) N y Ap. ORS. Ab) DOM.

III. DATOS ADMINISTRATIVOS

- 1º. EXPEDIENTE Nº.
- 2º. INCOACION FECHAS
- 3º. PROTECCION PGOU: 4

GRANADA - ALBAYZIN		ELEMENTOS		N°
Situación C/X. Alvaro de Bazán, 4				
ENTORNO		V	D	I
1	PAVIMENTACION	<input checked="" type="checkbox"/>	<input checked="" type="checkbox"/>	<input checked="" type="checkbox"/>
2	MOBILIARIO URBANO	<input checked="" type="checkbox"/>	<input checked="" type="checkbox"/>	<input checked="" type="checkbox"/>
3	INSTALACIONES A D I O	<input checked="" type="checkbox"/>	<input checked="" type="checkbox"/>	<input checked="" type="checkbox"/>
4	EDIFICACION	<input checked="" type="checkbox"/>	<input checked="" type="checkbox"/>	<input checked="" type="checkbox"/>
5	VISTAS A C B X O	<input checked="" type="checkbox"/>	<input checked="" type="checkbox"/>	<input checked="" type="checkbox"/>
6	PAISAJE URBANO NATURAL	<input checked="" type="checkbox"/>	<input checked="" type="checkbox"/>	<input checked="" type="checkbox"/>
ELEMENTO		V	D	I
EXTERIOR * FACHADA		<input checked="" type="checkbox"/>	<input checked="" type="checkbox"/>	<input checked="" type="checkbox"/>
7	ALTURA 1 2 3 4 X 5+	<input checked="" type="checkbox"/>	<input checked="" type="checkbox"/>	<input checked="" type="checkbox"/>
8	ZOCALO	<input checked="" type="checkbox"/>	<input checked="" type="checkbox"/>	<input checked="" type="checkbox"/>
9	COLOR	<input checked="" type="checkbox"/>	<input checked="" type="checkbox"/>	<input checked="" type="checkbox"/>
10	CERRAJERIA F O X F I O	<input checked="" type="checkbox"/>	<input checked="" type="checkbox"/>	<input checked="" type="checkbox"/>
11	CARPINTERIA M X H O	<input checked="" type="checkbox"/>	<input checked="" type="checkbox"/>	<input checked="" type="checkbox"/>
12	PORTADA D X A	<input checked="" type="checkbox"/>	<input checked="" type="checkbox"/>	<input checked="" type="checkbox"/>
13	TORREON	<input checked="" type="checkbox"/>	<input checked="" type="checkbox"/>	<input checked="" type="checkbox"/>
14	GALERIA	<input checked="" type="checkbox"/>	<input checked="" type="checkbox"/>	<input checked="" type="checkbox"/>
15	MIRADOR	<input checked="" type="checkbox"/>	<input checked="" type="checkbox"/>	<input checked="" type="checkbox"/>
16	FRENTE COMERCIAL	<input checked="" type="checkbox"/>	<input checked="" type="checkbox"/>	<input checked="" type="checkbox"/>
* CUBIERTA		<input checked="" type="checkbox"/>	<input checked="" type="checkbox"/>	<input checked="" type="checkbox"/>
17	FORMA F X T A	<input checked="" type="checkbox"/>	<input checked="" type="checkbox"/>	<input checked="" type="checkbox"/>
18	MATERIAL T m X T h O	<input checked="" type="checkbox"/>	<input checked="" type="checkbox"/>	<input checked="" type="checkbox"/>
19	ALERO M X F I P	<input checked="" type="checkbox"/>	<input checked="" type="checkbox"/>	<input checked="" type="checkbox"/>
20	CORNISA C X P O	<input checked="" type="checkbox"/>	<input checked="" type="checkbox"/>	<input checked="" type="checkbox"/>
21	REMATES CORONACION	<input checked="" type="checkbox"/>	<input checked="" type="checkbox"/>	<input checked="" type="checkbox"/>
INTERIOR * ACCESOS		<input checked="" type="checkbox"/>	<input checked="" type="checkbox"/>	<input checked="" type="checkbox"/>
22	PUERTAS 1 2 I O	<input checked="" type="checkbox"/>	<input checked="" type="checkbox"/>	<input checked="" type="checkbox"/>
23	ZAGUAN	<input checked="" type="checkbox"/>	<input checked="" type="checkbox"/>	<input checked="" type="checkbox"/>
24	ACCESO E I O	<input checked="" type="checkbox"/>	<input checked="" type="checkbox"/>	<input checked="" type="checkbox"/>
25	DECORACION	<input checked="" type="checkbox"/>	<input checked="" type="checkbox"/>	<input checked="" type="checkbox"/>
26	PAVIMENTOS C I C r O	<input checked="" type="checkbox"/>	<input checked="" type="checkbox"/>	<input checked="" type="checkbox"/>
* PATIO		<input checked="" type="checkbox"/>	<input checked="" type="checkbox"/>	<input checked="" type="checkbox"/>
27	FORMA C I R O	<input checked="" type="checkbox"/>	<input checked="" type="checkbox"/>	<input checked="" type="checkbox"/>
28	PERISTILADO 1 2 3 4	<input checked="" type="checkbox"/>	<input checked="" type="checkbox"/>	<input checked="" type="checkbox"/>
29	ALTURAS 1 2 3+	<input checked="" type="checkbox"/>	<input checked="" type="checkbox"/>	<input checked="" type="checkbox"/>
30	ESTRUCTURA D A C I P P m Z	<input checked="" type="checkbox"/>	<input checked="" type="checkbox"/>	<input checked="" type="checkbox"/>
31	DECORACION E P F d C Cm	<input checked="" type="checkbox"/>	<input checked="" type="checkbox"/>	<input checked="" type="checkbox"/>
32	PAVIMENTOS C I C r O	<input checked="" type="checkbox"/>	<input checked="" type="checkbox"/>	<input checked="" type="checkbox"/>
33	PASO A HUERTA JARDIN	<input checked="" type="checkbox"/>	<input checked="" type="checkbox"/>	<input checked="" type="checkbox"/>
34	AGUA F A I A r P	<input checked="" type="checkbox"/>	<input checked="" type="checkbox"/>	<input checked="" type="checkbox"/>
* ESCALERA		<input checked="" type="checkbox"/>	<input checked="" type="checkbox"/>	<input checked="" type="checkbox"/>
35	TRAMOS 1 2 3	<input checked="" type="checkbox"/>	<input checked="" type="checkbox"/>	<input checked="" type="checkbox"/>
36	NUMERO P 1 2 +	<input checked="" type="checkbox"/>	<input checked="" type="checkbox"/>	<input checked="" type="checkbox"/>
37	CUBIERTA A B A L	<input checked="" type="checkbox"/>	<input checked="" type="checkbox"/>	<input checked="" type="checkbox"/>
38	DECORACION B P E	<input checked="" type="checkbox"/>	<input checked="" type="checkbox"/>	<input checked="" type="checkbox"/>
39	PAVIMENTOS	<input checked="" type="checkbox"/>	<input checked="" type="checkbox"/>	<input checked="" type="checkbox"/>
* ESTANCIAS		<input checked="" type="checkbox"/>	<input checked="" type="checkbox"/>	<input checked="" type="checkbox"/>
40	ORGANIZACION O T	<input checked="" type="checkbox"/>	<input checked="" type="checkbox"/>	<input checked="" type="checkbox"/>
41	INSTALACIONES H C T A	<input checked="" type="checkbox"/>	<input checked="" type="checkbox"/>	<input checked="" type="checkbox"/>
42	DECORACION P C P A I Ar	<input checked="" type="checkbox"/>	<input checked="" type="checkbox"/>	<input checked="" type="checkbox"/>
43	SOLADOS	<input checked="" type="checkbox"/>	<input checked="" type="checkbox"/>	<input checked="" type="checkbox"/>
* ADENDAS		<input checked="" type="checkbox"/>	<input checked="" type="checkbox"/>	<input checked="" type="checkbox"/>
44	ALTURA 1 2 +	<input checked="" type="checkbox"/>	<input checked="" type="checkbox"/>	<input checked="" type="checkbox"/>
45	ADOSADO L T	<input checked="" type="checkbox"/>	<input checked="" type="checkbox"/>	<input checked="" type="checkbox"/>
46	EXENTO	<input checked="" type="checkbox"/>	<input checked="" type="checkbox"/>	<input checked="" type="checkbox"/>
JARDIN - HUERTO		<input checked="" type="checkbox"/>	<input checked="" type="checkbox"/>	<input checked="" type="checkbox"/>
* ORGANIZACION		<input checked="" type="checkbox"/>	<input checked="" type="checkbox"/>	<input checked="" type="checkbox"/>
47	ACCESO V P A	<input checked="" type="checkbox"/>	<input checked="" type="checkbox"/>	<input checked="" type="checkbox"/>
48	NIVELES 1 2 3 +	<input checked="" type="checkbox"/>	<input checked="" type="checkbox"/>	<input checked="" type="checkbox"/>
49	ORGANIZACION F L	<input checked="" type="checkbox"/>	<input checked="" type="checkbox"/>	<input checked="" type="checkbox"/>
50	PAVIMENTOS	<input checked="" type="checkbox"/>	<input checked="" type="checkbox"/>	<input checked="" type="checkbox"/>
51	RELACION VIV.	<input checked="" type="checkbox"/>	<input checked="" type="checkbox"/>	<input checked="" type="checkbox"/>
* PLANTACION		<input checked="" type="checkbox"/>	<input checked="" type="checkbox"/>	<input checked="" type="checkbox"/>
52	ORGANIZACION F L	<input checked="" type="checkbox"/>	<input checked="" type="checkbox"/>	<input checked="" type="checkbox"/>
53	PLANTAS A I A F P F O	<input checked="" type="checkbox"/>	<input checked="" type="checkbox"/>	<input checked="" type="checkbox"/>
* AGUA		<input checked="" type="checkbox"/>	<input checked="" type="checkbox"/>	<input checked="" type="checkbox"/>
54	RIEGO A A I P	<input checked="" type="checkbox"/>	<input checked="" type="checkbox"/>	<input checked="" type="checkbox"/>
* CONSTRUCCIONES		<input checked="" type="checkbox"/>	<input checked="" type="checkbox"/>	<input checked="" type="checkbox"/>
55	ARQUITECTURA P P B A C O	<input checked="" type="checkbox"/>	<input checked="" type="checkbox"/>	<input checked="" type="checkbox"/>
56	USO	<input checked="" type="checkbox"/>	<input checked="" type="checkbox"/>	<input checked="" type="checkbox"/>
57	ACCESIBILIDAD	<input checked="" type="checkbox"/>	<input checked="" type="checkbox"/>	<input checked="" type="checkbox"/>
VIVIENDA COLECTIVA				
58	PROPUESTA DE ACTUACION	<input checked="" type="checkbox"/>	<input checked="" type="checkbox"/>	<input checked="" type="checkbox"/>
59	PROPUESTA DE DECLARACION	<input checked="" type="checkbox"/>	<input checked="" type="checkbox"/>	<input checked="" type="checkbox"/>
60	OBSERVACIONES	<input checked="" type="checkbox"/>	<input checked="" type="checkbox"/>	<input checked="" type="checkbox"/>
Se encuentra cerrada con protecciones para evitar la caída de desprendimientos de elementos de fachada a la calle.				
				COLOR N° OCRE

0. IDENTIFICACION



CLAVES	NIV. PROT.	GRADO
	3	2

I. DATOS SOBRE EL BIEN OBJETO DE CATALOGACION

- 1°. DENOMINACION (PRINCIPAL , ACCESORIA).
- 2°. LOCALIZACION a) AND. b)GR. c)GR. UBICACION: ELVIRA, 61
- 3°. USO VIVIENDA UNIFAMILIAR
- 4°. DESCRIPCION: (INMUEBLE , PARTES P y A art. 11.2. , ENTORNO art.11.2. ,
- 5° EPOCA AUTOR TIPO DE REFERENCIA C1



DESCRIPCION
 Junto con el número 63 responde al mismo tratamiento de fachada por lo que es previsible que anteriormente fuesen una misma casa.
 El conjunto presenta tres plantas con composición tripartita de fachada, el número 61 ocupa el módulo izquierdo.
 Alero pronunciado, imitación de sillares en su pintura, portada de piedra de S. Elvira y gran interés en cerrajería.



6° BIBLIOGRAFIA Y DOCUMENTACION GRAFICA

Ver: "Albayzín-Documentación"

7° ESTADO DE CONSERVACION Aceptable

PARTES QUE FALTAN:

RESTAURACIONES:

8° OBSERVACIONES.

Inter: No
 Conserva placa de numeración antigua, del tipo cuadrado lobulado (n-83)

II. SITUACION JURIDICA.

- 1. TITULAR DPROPIEDAD a) N y Ap.ORS. b) DOM.
- 2. USUARIOS. Aa) N y Ap. ORS. Ab) DOM.

III. DATOS ADMINISTRATIVOS

- 1°. EXPEDIENTE N°.
- 2°. INCOACION FECHAS
- 3°. PROTECCION PGOU:

Situación C X. Elvira, 61

ENTORNO		V	D	I	E. ACTUAL	ESPECIFICACIONES		
1	PAVIMENTACION			X	Pavimento asfáltico. Tráfico rodado.	Estudiar posibilidad de ampliar acerado.		
2	MOBILIARIO URBANO			X				
3	INSTALACIONES A D I O							
4	EDIFICACION	X						
5	VISTAS A C B X O	X						
6	PAISAJE URBANO NATURAL	X						
ELEMENTO		V	D	I	E. ACTUAL	ESPECIFICACIONES		
EXTERIOR * FACHADA					Fachada de color ocre, aparecen restos de dibujos imitando si- llares. Portada de piedra gris.	Reparación de alero. Mantenimiento de fachada. Reposición de zócalo de piedra de S. Elvira. Conservar huecos de planta baja y tratamiento de pintura imita- ción sillares.		
7	ALTURA 1 2 3 4 5+	X						
8	ZOCALO			X				
9	COLOR	X						
10	CERRAJERIA P X F O	X						
11	CARPINTERIA M X H O	X						
12	PORTADA D X A	X						
13	TORREON							
14	GALERIA							
15	MIRADOR							
16	FRENTE COMERCIAL							
* CUBIERTA								
17	FORMA I X T A	X						
18	MATERIAL M X T H O	X						
19	ALERO M X F P	X						
20	CORNISA C X P O	X						
21	REMATES CORONACION							
INTERIOR * ACCESOS							Puerta de acceso de madera, la segunda también de madera con postigos acristalados.	
22	PUERTAS 1 2 X O							
23	ZAGUAN							
24	ACCESO E O							
25	DECORACION							
26	PAVIMENTOS C C X O							
* PATIO								
27	FORMA C R O							
28	PERISTILADO 1 2 3 4							
29	ALTURAS 1 2 3+							
30	ESTRUCTURA D A C P Pm Z							
31	DECORACION E P Fd C Cm							
32	PAVIMENTOS C C X O							
33	PASO A HUERTA JARDIN							
34	AGUA F A A P							
* ESCALERA								
35	TRAMOS 1 2 X 3							
36	NUMERO P 1 2 X +							
37	CUBIERTA A B X A L							
38	DECORACION B X P E							
39	PAVIMENTOS							
* ESTANCIAS								
40	ORGANIZACION O T							
41	INSTALACIONES H C T A							
42	DECORACION P C P A L Ar							
43	SOLADOS							
* ADENDAS								
44	ALTURA 1 2 +							
45	ADOSADO L T							
46	EXENTO							
JARDIN - HUERTO								
* ORGANIZACION								
47	ACCESO V P A							
48	NIVELES 1 2 3 +							
49	ORGANIZACION F L							
50	PAVIMENTOS							
51	RELACION VIV.							
* PLANTACION								
52	ORGANIZACION F L							
53	PLANTAS A A P F O							
* AGUA								
54	RIEGO A A P							
* CONSTRUCCIONES								
55	ARQUITECTURA P P A C O							

56 USQ VIVIENDA UNIFAMILIAR

57 ACCESIBILIDAD

58 PROPUESTA DE ACTUACION

59 PROPUESTA DE DECLARACION

60 OBSERVACIONES

COLOR N°
OCRE

O. IDENTIFICACION

CLAVES	NIV. PROT.	GRADO
	3	2

I. DATOS SOBRE EL BIEN OBJETO DE CATALOGACION


- 1º. DENOMINACION (PRINCIPAL , ACCESORIA).
- 2º. LOCALIZACION a) AND. b)GR. c)GR. UBICACION: ELVIRA, 63
- 3º. USO VIVIENDA UNIFAMILIAR
- 4º. DESCRIPCION: (INMUEBLE , PARTES P y A art. 11.2. , ENTORNO art.11.2. ,
- 5º EPOCA AUTOR

TIPO DE REFERENCIA C1



DESCRIPCION

Junto con el número 61 responde a la misma composición de fachada, por lo que es posible que anteriormente formasen una unidad.
De composición tripartita y tres cuerpos de alzado junto con el número 61; presenta recercados de huecos con decoraciones de escayola con motivos florales de interés, cierre de madera. El módulo derecho, portada y zócalo de piedra de S. Elvira.



6º BIBLIOGRAFIA Y DOCUMENTACION GRAFICA

Ver. "Albayzín-Documentación"

7º ESTADO DE CONSERVACION Aceptable

PARTES QUE FALTAN:

RESTAURACIONES:

8º OBSERVACIONES.

II. SITUACION JURIDICA.

- 1. TITULAR Dº PROPIEDAD a) N y Ap. ORS. b) DOM.
- 2. USUARIOS. Aa) N y Ap. ORS. Ab) DOM.

III. DATOS ADMINISTRATIVOS

- 1º. EXPEDIENTE Nº.
- 2º. INCOACION FECHAS
- 3º. PROTECCION PGOU: 3

Situación c/ ~~X~~ Elvira, 63

	ENTORNO	V	D	I	E. ACTUAL	ESPECIFICACIONES		
1	PAVIMENTACION				Pavimento asfáltico. Tráfico rodado.	Estudiar posibilidad de ampliación de acerado.		
2	MOBILIARIO URBANO							
3	INSTALACIONES <input type="checkbox"/> A <input type="checkbox"/> D <input type="checkbox"/> O							
4	EDIFICACION							
5	VISTAS <input type="checkbox"/> A <input type="checkbox"/> C <input type="checkbox"/> B <input type="checkbox"/> X <input type="checkbox"/> O							
6	PAISAJE URBANO NATURAL							
	ELEMENTO				E. ACTUAL	ESPECIFICACIONES		
7	EXTERIOR * FACHADA				Portada de piedra. Puerta de acceso de madera, dos acristaladas, que da acceso al patio. Nivel mas bajo que la calle. Fachada de color ocre con molduras decoradas enmarcando los huecos.	Reparación de alero. Mantenimiento de fachada con pintura actual de imitación sillares. Conservar composición de huecos en planta baja. Reponer zócalo de piedra de S. Elvira.		
8	ALTURA <input type="checkbox"/> 1 <input type="checkbox"/> 2 <input checked="" type="checkbox"/> 3 <input type="checkbox"/> 4 <input type="checkbox"/> 5+							
9	ZOCALO							
10	COLOR							
11	CERRAJERIA <input type="checkbox"/> F <input checked="" type="checkbox"/> X <input type="checkbox"/> F <input type="checkbox"/> O							
12	CARPINTERIA <input type="checkbox"/> M <input checked="" type="checkbox"/> X <input type="checkbox"/> H <input type="checkbox"/> O							
13	PORTADA <input type="checkbox"/> D <input checked="" type="checkbox"/> X <input type="checkbox"/> A							
14	TORREON							
15	GALERIA							
16	MIRADOR							
17	FRENTE COMERCIAL							
18	* CUBIERTA							
19	FORMA <input type="checkbox"/> I <input checked="" type="checkbox"/> X <input type="checkbox"/> T <input type="checkbox"/> A							
20	MATERIAL <input type="checkbox"/> Tm <input checked="" type="checkbox"/> X <input type="checkbox"/> Th <input type="checkbox"/> O							
21	ALERO <input type="checkbox"/> M <input checked="" type="checkbox"/> X <input type="checkbox"/> F <input type="checkbox"/> P							
22	CORNISA <input type="checkbox"/> C <input checked="" type="checkbox"/> X <input type="checkbox"/> E <input type="checkbox"/> O							
23	REMATES CORONACION							
24	INTERIOR * ACCESOS						Patio solado de marmol al igual que la escalera de acceso. Escalera con barandilla de forja y zócalo de azulejo granadino. Columna de marmol blanco.	Obras de mantenimiento según tipo, con conservación de todos sus elementos.
25	PUERTAS <input type="checkbox"/> 1 <input type="checkbox"/> 2 <input checked="" type="checkbox"/> 0							
26	ZAGUAN							
27	ACCESO <input type="checkbox"/> E <input type="checkbox"/> O							
28	DECORACION							
29	PAVIMENTOS <input type="checkbox"/> C <input checked="" type="checkbox"/> X <input type="checkbox"/> Cr <input type="checkbox"/> O							
30	* PATIO							
31	FORMA <input type="checkbox"/> C <input checked="" type="checkbox"/> X <input type="checkbox"/> R <input type="checkbox"/> O							
32	PERISTILADO <input type="checkbox"/> 1 <input checked="" type="checkbox"/> 2 <input type="checkbox"/> 3 <input type="checkbox"/> 4							
33	ALTURAS <input type="checkbox"/> 1 <input type="checkbox"/> 2 <input checked="" type="checkbox"/> 3+4							
34	ESTRUCTURA <input type="checkbox"/> D <input type="checkbox"/> A <input checked="" type="checkbox"/> C <input checked="" type="checkbox"/> X <input type="checkbox"/> P <input type="checkbox"/> Pm <input type="checkbox"/> Z							
35	DECORACION <input type="checkbox"/> E <input type="checkbox"/> P <input type="checkbox"/> Fd <input type="checkbox"/> C <input type="checkbox"/> Cm							
36	PAVIMENTOS <input type="checkbox"/> C <input type="checkbox"/> Cr <input checked="" type="checkbox"/> O <input checked="" type="checkbox"/> X							
37	PASO A HUERTA JARDIN							
38	AGUA <input type="checkbox"/> F <input type="checkbox"/> A1 <input type="checkbox"/> A2 <input type="checkbox"/> P							
39	* ESCALERA							
40	TRAMOS <input type="checkbox"/> 1 <input checked="" type="checkbox"/> 2 <input checked="" type="checkbox"/> 3							
41	NUMERO <input type="checkbox"/> P <input type="checkbox"/> 1 <input checked="" type="checkbox"/> 2 <input checked="" type="checkbox"/> 4							
42	CUBIERTA <input type="checkbox"/> A <input type="checkbox"/> B <input checked="" type="checkbox"/> A1							
43	DECORACION <input type="checkbox"/> B <input checked="" type="checkbox"/> X <input type="checkbox"/> P <input type="checkbox"/> E							
44	PAVIMENTOS							
45	* ESTANCIAS							
46	ORGANIZACION <input type="checkbox"/> O <input checked="" type="checkbox"/> X <input type="checkbox"/> T							
47	INSTALACIONES <input type="checkbox"/> H <input type="checkbox"/> C <input type="checkbox"/> T <input type="checkbox"/> A							
48	DECORACION <input type="checkbox"/> P <input type="checkbox"/> C <input type="checkbox"/> P <input type="checkbox"/> A <input type="checkbox"/> Ar							
49	SOLADOS							
50	* ADENDAS							
51	ALTURA <input type="checkbox"/> 1 <input type="checkbox"/> 2 <input type="checkbox"/> +							
52	ADOSADO <input type="checkbox"/> L <input type="checkbox"/> T							
53	EXENTO							
54	JARDIN - HUERTO							
55	* ORGANIZACION							
56	ACCESO <input type="checkbox"/> V <input type="checkbox"/> P <input type="checkbox"/> A							
57	NIVELES <input type="checkbox"/> 1 <input type="checkbox"/> 2 <input type="checkbox"/> 3 <input type="checkbox"/> +							
58	ORGANIZACION <input type="checkbox"/> F <input type="checkbox"/> L							
59	PAVIMENTOS <input type="checkbox"/> F <input type="checkbox"/> L							
60	RELACION VIV.							
61	* PLANTACION							
62	ORGANIZACION <input type="checkbox"/> F <input type="checkbox"/> L							
63	PLANTAS <input type="checkbox"/> A <input type="checkbox"/> Af <input type="checkbox"/> P <input type="checkbox"/> P <input type="checkbox"/> O							
64	* AGUA							
65	RIEGO <input type="checkbox"/> A <input type="checkbox"/> A1 <input type="checkbox"/> P							
66	* CONSTRUCCIONES							
67	ARQUITECTURA <input type="checkbox"/> P <input type="checkbox"/> Pb <input type="checkbox"/> A <input type="checkbox"/> C <input type="checkbox"/> O							
68	USC				VIVIENDA UNIFAMILIAR			
69	ACCESIBILIDAD							
70	PROPUESTA DE ACTUACION							
71	PROPUESTA DE DECLARACION							
72	OBSERVACIONES							

COLOR N°
OCRE

0. IDENTIFICACION

CLAVES	NIV. PROT.	GRADO
	2	2



I. DATOS SOBRE EL BIEN OBJETO DE CATALOGACION

- 1º. DENOMINACION (PRINCIPAL , ACCESORIA).
- 2º. LOCALIZACION a) AND. b)GR. c)GR. UBICACION: Gran Via, 51
- 3º. USO RESIDENCIA E IGLESIA JESUITAS
- 4º. DESCRIPCION: (INMUEBLE , PARTES P y A art. 11.2. , ENTORNO art.11.2. ,
- 5º EPOCA Decada 1900 AUTOR Juan Monserrat TIPO DE REFERENCIA E



DESCRIPCION

De estilo neogótico. La Iglesia se compone de una nave central con bóvedas ogivales. Fachada de composición simétrica con dos torres campanario y remate en eje central. El convento se organiza en torno a un patio rectangular porticado con arcos ogivales. Fábrica de ladrillo visto, portada y remates de piedra.



6: BIBLIOGRAFIA Y DOCUMENTACION GRAFICA

Ver: "Albayzín-Documentación"

7: ESTADO DE CONSERVACION

PARTES QUE FALTAN:

RESTAURACIONES:

8: OBSERVACIONES.

II.SITUACION JURIDICA.

- 1. TITULAR DPROPIEDAD a) N y Ap.ORS. Eclesiastica. b) DOM.
- 2. USUARIOS. Aa) N y Ap. ORS. Ab) DOM.

III.DATOS ADMINISTRATIVOS

- 1º. EXPEDIENTE Nº.
- 2º. INCOACION FECHAS
- 3º. PROTECCION PGOU: 1

GRANADA - ALBAYZIN		ELEMENTOS			Nº			
situación C/Pz. Gran Via, 51, Iglesia y Residencia Jesuitas.								
ENTORNO		V	D	I	E. ACTUAL	ESPECIFICACIONES		
1	PAVIMENTACION			X	Pavimento asfáltico.			
2	MOBILIARIO URBANO			X	Acerado amplio.			
3	INSTALACIONES <input type="checkbox"/> A <input type="checkbox"/> D <input type="checkbox"/> I <input type="checkbox"/> O <input type="checkbox"/>			X				
4	EDIFICACION	X						
5	VISTAS <input type="checkbox"/> A <input type="checkbox"/> C <input checked="" type="checkbox"/> B <input type="checkbox"/> I <input type="checkbox"/> O <input type="checkbox"/>	X						
6	PAISAJE URBANO NATURAL		X					
ELEMENTO		V	D	I	E. ACTUAL	ESPECIFICACIONES		
EXTERIOR								
* FACHADA								
7	ALTURA <input type="checkbox"/> 1 <input type="checkbox"/> 2 <input checked="" type="checkbox"/> 3 <input checked="" type="checkbox"/> 4 <input checked="" type="checkbox"/> 5+ <input type="checkbox"/>	X			Fachada de ladrillo visto con	Conservación de fachada con saneamiento de acabados. Conservación periódica de cubiertas.		
8	ZOCALO		X		jarcias realizadas con cantos			
9	COLOR				rodados y tierra.			
10	CERRAJERIA <input type="checkbox"/> F <input checked="" type="checkbox"/> I <input type="checkbox"/> O <input type="checkbox"/>	X			Color rojizo.			
11	CARPINTERIA <input type="checkbox"/> M <input checked="" type="checkbox"/> H <input type="checkbox"/> I <input type="checkbox"/> O <input type="checkbox"/>	X			Dos torres: Piedra de toba.			
12	PORTADA <input type="checkbox"/> D <input checked="" type="checkbox"/> A <input checked="" type="checkbox"/>	X						
13	TORREON	X						
14	GALERIA				Arcos apuntados.			
15	MIRADOR							
16	FRENTE COMERCIAL							
* CUBIERTA								
17	FORMA <input type="checkbox"/> I <input checked="" type="checkbox"/> T <input type="checkbox"/> A <input checked="" type="checkbox"/>	X			Piedra toba.			
18	MATERIAL <input type="checkbox"/> M <input checked="" type="checkbox"/> X <input type="checkbox"/> T <input type="checkbox"/> H <input type="checkbox"/> I <input type="checkbox"/> O <input checked="" type="checkbox"/>	X						
19	ALERO <input type="checkbox"/> M <input type="checkbox"/> P <input checked="" type="checkbox"/>	X						
20	CORNISA <input type="checkbox"/> C <input type="checkbox"/> P <input type="checkbox"/> O <input checked="" type="checkbox"/>	X			Cristo entre torres y volutas			
21	REMATES CORONACION	X						
INTERIOR								
* ACCESOS								
22	PUERTAS <input type="checkbox"/> 1 <input checked="" type="checkbox"/> 2 <input type="checkbox"/> O <input checked="" type="checkbox"/>	X			Azulejo sevillano entrada residencia.	Eliminar humedades ascendentes.		
23	ZAGUAN	X						
24	ACCESO <input type="checkbox"/> E <input type="checkbox"/> O <input checked="" type="checkbox"/>	X						
25	DECORACION	X						
26	PAVIMENTOS <input type="checkbox"/> C <input checked="" type="checkbox"/> X <input type="checkbox"/> C <input type="checkbox"/> I <input type="checkbox"/> O <input checked="" type="checkbox"/>	X						
* PATIO								
27	FORMA <input type="checkbox"/> C <input type="checkbox"/> R <input checked="" type="checkbox"/> O <input type="checkbox"/>	X					En Iglesia es marmol, S. Elvira con cenefa blanca en perimetro.	
28	PERISTILADO <input type="checkbox"/> 1 <input type="checkbox"/> 2 <input type="checkbox"/> 3 <input type="checkbox"/> 4 <input type="checkbox"/>							
29	ALTURAS <input type="checkbox"/> 1 <input type="checkbox"/> 2 <input type="checkbox"/> 3+ <input type="checkbox"/>							
30	ESTRUCTURA <input type="checkbox"/> D <input checked="" type="checkbox"/> A <input type="checkbox"/> C <input type="checkbox"/> P <input checked="" type="checkbox"/> M <input type="checkbox"/> Z <input type="checkbox"/>	X					Corredor sobre iglesia.	
31	DECORACION <input type="checkbox"/> E <input checked="" type="checkbox"/> X <input checked="" type="checkbox"/> P <input checked="" type="checkbox"/> F <input checked="" type="checkbox"/> I <input checked="" type="checkbox"/> C <input type="checkbox"/> M <input checked="" type="checkbox"/>	X						
32	PAVIMENTOS <input type="checkbox"/> C <input checked="" type="checkbox"/> X <input type="checkbox"/> C <input type="checkbox"/> I <input type="checkbox"/> O <input checked="" type="checkbox"/>	X						
33	PASO A HUERTA JARDIN							
34	AGUA <input type="checkbox"/> F <input type="checkbox"/> A <input type="checkbox"/> A <input type="checkbox"/> P <input type="checkbox"/>							
* ESCALERA								
35	TRAMOS <input type="checkbox"/> 1 <input type="checkbox"/> 2 <input checked="" type="checkbox"/> 3 <input checked="" type="checkbox"/>	X			Acceso a torres, escalera de caracol de madera.			
36	NUMERO <input type="checkbox"/> P <input type="checkbox"/> 1 <input type="checkbox"/> 2 <input checked="" type="checkbox"/> + <input type="checkbox"/>							
37	CUBIERTA <input type="checkbox"/> A <input checked="" type="checkbox"/> B <input type="checkbox"/> A <input type="checkbox"/>	X						
38	DECORACION <input type="checkbox"/> B <input checked="" type="checkbox"/> P <input checked="" type="checkbox"/> E <input type="checkbox"/>	X						
39	PAVIMENTOS	X						
* ESTANCIAS								
40	ORGANIZACION <input type="checkbox"/> O <input type="checkbox"/> T <input type="checkbox"/>							
41	INSTALACIONES <input type="checkbox"/> H <input type="checkbox"/> C <input type="checkbox"/> T <input type="checkbox"/> A <input type="checkbox"/>							
42	DECORACION <input type="checkbox"/> P <input type="checkbox"/> C <input type="checkbox"/> P <input type="checkbox"/> A <input type="checkbox"/> A <input type="checkbox"/> T <input type="checkbox"/>							
43	SOLADOS							
* ADENDAS								
44	ALTURA <input type="checkbox"/> 1 <input type="checkbox"/> 2 <input type="checkbox"/> + <input type="checkbox"/>							
45	ADOSADO <input type="checkbox"/> L <input type="checkbox"/> T <input type="checkbox"/>							
46	EXENTO							
JARDIN - HUERTO								
* ORGANIZACION								
47	ACCESO <input type="checkbox"/> V <input type="checkbox"/> P <input type="checkbox"/> A <input type="checkbox"/>							
48	NIVELES <input type="checkbox"/> 1 <input type="checkbox"/> 2 <input type="checkbox"/> 3 <input type="checkbox"/> + <input type="checkbox"/>							
49	ORGANIZACION <input type="checkbox"/> F <input type="checkbox"/> L <input type="checkbox"/>							
50	PAVIMENTOS							
51	RELACION VIV.							
* PLANTACION								
52	ORGANIZACION <input type="checkbox"/> F <input type="checkbox"/> L <input type="checkbox"/>							
53	PLANTAS <input type="checkbox"/> A <input type="checkbox"/> A <input type="checkbox"/> P <input type="checkbox"/> F <input type="checkbox"/> O <input type="checkbox"/>							
* AGUA								
54	RIEGO <input type="checkbox"/> A <input type="checkbox"/> A <input type="checkbox"/> P <input type="checkbox"/>							
* CONSTRUCCIONES								
55	ARQUITECTURA <input type="checkbox"/> P <input type="checkbox"/> P <input type="checkbox"/> A <input type="checkbox"/> C <input type="checkbox"/> O <input type="checkbox"/>							
56	USO				RESIDENCIA JESUITA E IGLESIA			
57	ACCESIBILIDAD							
58	PROPUESTA DE ACTUACION							
59	PROPUESTA DE DECLARACION							
60	OBSERVACIONES							

COLOR N°
ROJIZO

PLAN ESPECIAL DEL ALBAYZIN DE GRANADA

CATALOGO

NOTA.— El grado asignado a cada elemento tiene caracter indicativo. El Ayuntamiento, de oficio o a instancia del interesado, podrá proponer la modificación del grado de catalogación de un inmueble, a la vista de la documentación informativa aportada en la solicitud de licencia.

Distrito


Seccion

7

1

Manzana

2



O. IDENTIFICACION

CLAVES	NIV. PROT.	GRADO
	4	1




I. DATOS SOBRE EL BIEN OBJETO DE CATALOGACION

- 1°. DENOMINACION (PRINCIPAL , ACCESORIA).
- 2°. LOCALIZACION a) AND. b)GR. c)GR. UBICACION: ELVIRA, 71
- 3°. USO VIVIENDA COLECTIVA
- 4°. DESCRIPCION: (INMUEBLE , PARTES P y A art. 11.2. , ENTORNO art.11.2. ,
- 5° EPOCA AUTOR

TIPO DE REFERENCIA D2



DESCRIPCION
 Tres cuerpos de alzado.
 Composición regular de huecos, cuatro por planta.
 Alero, cornisa y recercados de huecos con decoraciones de escayola con motivos florales, entrelazados y (arabescos).
 Falso mampuesto en remates de esquina y cuerpo de planta baja.
 Arco de medio punto en huecos de planta baja.
 Edificación propia de principios de siglo.



6: BIBLIOGRAFIA Y DOCUMENTACION GRAFICA

Ver: "Albayzín-Documentación"

7: ESTADO DE CONSERVACION Aceptable.

PARTES QUE FALTAN:

RESTAURACIONES:

8: OBSERVACIONES.

II. SITUACION JURIDICA.

- 1. TITULAR DPROPIEDAD a) N y Ap.ORS. b) DOM.
- 2. USUARIOS. Aa) N y Ap. ORS. Ab) DOM.

III. DATOS ADMINISTRATIVOS

- 1°. EXPEDIENTE Nº.
- 2°. INCOACION FECHAS
- 3°. PROTECCION PGOU: No catalogado

GRANADA - ALBAYZIN		ELEMENTOS			Nº			
Situación C/X. Elvira, 71								
ENTORNO		V	D	I	E. ACTUAL	ESPECIFICACIONES		
1	PAVIMENTACION			X	Pavimentación asfáltica. Tráfico rodado.	Estudiar posibilidad de ampliar el acerado.		
2	MOBILIARIO URBANO							
3	INSTALACIONES [A] [D] [O]							
4	EDIFICACION	X						
5	VISTAS [A] [C] [B] [X] [O]	X						
6	PAISAJE URBANO NATURAL	X						
ELEMENTO					E. ACTUAL	ESPECIFICACIONES		
EXTERIOR * FACHADA					Fachada gris verdosa con molduras enmarcando los huecos. Cenefa horizontal en la parte superior de la fachada.	Reparación de alero. Mantenimiento de fachada según su estado actual.		
7	ALTURA [1] [2] [3] [4] [5+]	X						
8	ZOCALO	X						
9	COLOR	X						
10	CERRAJERIA [Fo] [FX] [O]	X						
11	CARPINTERIA [MX] [H] [O]	X						
12	PORTADA [D] [A] [X]	X						
13	TORREON							
14	GALERIA							
15	MIRADOR							
16	FRENTE COMERCIAL							
* CUBIERTA								
17	FORMA [IX] [T] [A]	X						
18	MATERIAL [Tm] [X] [Th] [O]	X						
19	ALERO [M] [F] [X] [P]	X						
20	CORNISA [C] [P] [O] [X]	X						
21	REMATES CORONACION							
INTERIOR * ACCESOS					Puerta de acceso de madera con montante circular de forja. Escalón de S. Elvira. Zaguán solado de mármol. Escalera de mármol con pretil de fábrica.	Mantenimiento en el interior, conservando los elementos según tipo. Estudiar posibilidad de conectar zaguán con patio por debajo de escalera.		
22	PUERTAS [1] [2] [X] [O]			X				
23	ZAGUAN			X				
24	ACCESO [EX] [O]			X				
25	DECORACION							
26	PAVIMENTOS [C] [Cr] [O] [X]	X						
* PATIO								
27	FORMA [C] [R] [O]			X				
28	PERISTILADO [1] [2] [3] [4]			X				
29	ALTURAS [1] [2] [3+]	X						
30	ESTRUCTURA [D] [X] [A] [C] [P] [Fm] [Z]			X				
31	DECORACION [E] [P] [Ed] [C] [Cm]			X				
32	PAVIMENTOS [C] [Cr] [O]			X				
33	PASO A HUERTA JARDIN							
34	AGUA [F] [A] [Ar] [P]							
* ESCALERA								
35	TRAMOS [1] [2] [3]	X						
36	NUMERO [P] [1] [2] [X+] []	X						
37	CUBIERTA [A] [B] [X] [A] []	X						
38	DECORACION [B] [P] [E]			X				
39	PAVIMENTOS							
* ESTANCIAS								
40	ORGANIZACION [O] [X] [T]	X						
41	INSTALACIONES [H] [C] [T] [A]							
42	DECORACION [P] [C] [P] [A] [Ar]							
43	SOLADOS							
* ADENDAS								
44	ALTURA [1] [2] [+]							
45	ADOSADO [L] [T]							
46	EXENTO							
JARDIN - HUERTO								
* ORGANIZACION								
47	ACCESO [V] [P] [A]							
48	NIVELES [1] [2] [3] [+]							
49	ORGANIZACION [F] [L]							
50	PAVIMENTOS							
51	RELACION VIV.							
* PLANTACION								
52	ORGANIZACION [F] [L]							
53	PLANTAS [A] [Ar] [P] [F] [O]							
* AGUA								
54	RIEGO [A] [A] [P]							
* CONSTRUCCIONES								
55	ARQUITECTURA [P] [Pb] [A] [C] [O]							
56	USO	VIVIENDA COLECTIVA						
57	ACCESIBILIDAD							
58	PROPUESTA DE ACTUACION							
59	PROPUESTA DE DECLARACION							
60	OBSERVACIONES							

COLOR N°
GRIS
VERDOSO

O. IDENTIFICACION

I. DATOS SOBRE EL BIEN OBJETO DE CATALOGACION

CLAVES	NIV. PROT.	GRADO
	4	1

1º. DENOMINACION (PRINCIPAL , ACCESORIA).

2º. LOCALIZACION a) AND. b)GR. c)GR. UBICACION: ARTEAGA, 6

3º. USO VIVIENDA COLECTIVA

4º. DESCRIPCION: (INMUEBLE , PARTES P y A art. 11.2. , ENTORNO art.11.2. ,

5º EPOCA

AUTOR

TIPO DE REFERENCIA E



DESCRIPCION

Solución de esquina, tres cuerpos de alzado, composición regular de huecos, tres a calle Elvira, cuatro a calle Arteaga. Entramado visto en cuerpo lineal de fachada por debajo del alero. Edificación propia de principios de siglo.



6º BIBLIOGRAFIA Y DOCUMENTACION GRAFICA

Ver: "Albayzín- Documentación"

7º ESTADO DE CONSERVACION Aceptable.

PARTES QUE FALTAN:

RESTAURACIONES:

8º OBSERVACIONES.

Inter: No

II. SITUACION JURIDICA.

1. TITULAR DPROPIEDAD a) N y Ap.ORS.

b) DOM.

2. USUARIOS. Aa) N y Ap. ORS.

Ab) DOM.

III. DATOS ADMINISTRATIVOS

1º. EXPEDIENTE Nº.

2º. INCOACION FECHAS

3º. PROTECCION PGOU: 4

Situación C/ ~~X~~ Arteaga, 6

	ENTORNO	V	D	I	E. ACTUAL	ESPECIFICACIONES		
1	PAVIMENTACION	<input checked="" type="checkbox"/>			Calle adoquinada en Arteaga. Pavimento asfáltico en Elvira.	Mantenimiento y nivelación de pavimento asfáltico.		
2	MOBILIARIO URBANO			<input checked="" type="checkbox"/>				
3	INSTALACIONES <input type="checkbox"/> A <input type="checkbox"/> D <input type="checkbox"/> O <input type="checkbox"/>							
4	EDIFICACION	<input checked="" type="checkbox"/>						
5	VISTAS <input type="checkbox"/> A <input type="checkbox"/> C <input type="checkbox"/> B <input checked="" type="checkbox"/> O <input type="checkbox"/>							
6	PAISAJE URBANO NATURAL	<input checked="" type="checkbox"/>						
	ELEMENTO				E. ACTUAL	ESPECIFICACIONES		
7	EXTERIOR * FACHADA				Balcones volados en los laterales en la fachada a calle Elvira. Fachada ocre con reparaciones recientes. Zócalo resaltado, gris, que desaparece en la fachada de Elvira. Paneles con figuras de guerreros pintados encima de huecos centrales de fachadas.	Mantenimiento de fachada conservando solución de entramado visto en cuerpo de remate entre vetimos, huecos y alero. Conservar composición de huecos en planta baja. Conservar decoración pictórica de fachada.		
8	ALTURA <input type="checkbox"/> 1 <input type="checkbox"/> 2 <input checked="" type="checkbox"/> 3 <input type="checkbox"/> 4 <input type="checkbox"/> 5+	<input checked="" type="checkbox"/>		<input checked="" type="checkbox"/>				
9	ZOCALO			<input checked="" type="checkbox"/>				
10	COLOR	<input checked="" type="checkbox"/>						
11	CERRAJERIA <input type="checkbox"/> Fo <input checked="" type="checkbox"/> K <input type="checkbox"/> F <input checked="" type="checkbox"/> O <input type="checkbox"/>			<input checked="" type="checkbox"/>				
12	CARPINTERIA <input type="checkbox"/> M <input checked="" type="checkbox"/> H <input type="checkbox"/> O <input type="checkbox"/>			<input checked="" type="checkbox"/>				
13	PORTADA <input type="checkbox"/> O <input checked="" type="checkbox"/> A <input type="checkbox"/>			<input checked="" type="checkbox"/>				
14	TORREON							
15	GALERIA							
16	MIRADOR							
17	FRENTE COMERCIAL							
18	* CUBIERTA							
19	FORMA <input checked="" type="checkbox"/> T <input type="checkbox"/> A	<input checked="" type="checkbox"/>						
20	MATERIAL <input type="checkbox"/> M <input checked="" type="checkbox"/> Th <input type="checkbox"/> O			<input checked="" type="checkbox"/>				
21	ALERO <input checked="" type="checkbox"/> F <input type="checkbox"/> P <input type="checkbox"/>			<input checked="" type="checkbox"/>				
22	CORNISA <input type="checkbox"/> C <input type="checkbox"/> P <input type="checkbox"/> O							
23	REMATES CORONACION							
24	INTERIOR * ACCESOS						Zócalo de azulejos de cuerda seca en zaguan. Rejas neorrenacentistas en entre-suelo.	Eliminar elementos degradantes. Mantenimiento y conservación del inmueble.
25	PUERTAS <input checked="" type="checkbox"/> 1 <input checked="" type="checkbox"/> 2 <input type="checkbox"/> O	<input checked="" type="checkbox"/>		<input checked="" type="checkbox"/>				
26	ZAGUAN			<input checked="" type="checkbox"/>				
27	ACCESO <input type="checkbox"/> E <input checked="" type="checkbox"/> O <input checked="" type="checkbox"/>							
28	DECORACION							
29	PAVIMENTOS <input checked="" type="checkbox"/> C <input checked="" type="checkbox"/> Cr <input type="checkbox"/> O			<input checked="" type="checkbox"/>				
30	* PATIO							
31	FORMA <input type="checkbox"/> C <input checked="" type="checkbox"/> R <input checked="" type="checkbox"/> O			<input checked="" type="checkbox"/>				
32	PERISTILADO <input type="checkbox"/> 1 <input type="checkbox"/> 2 <input type="checkbox"/> 3 <input type="checkbox"/> 4							
33	ALTURAS <input type="checkbox"/> 1 <input type="checkbox"/> 2 <input type="checkbox"/> 3+							
34	ESTRUCTURA <input type="checkbox"/> D <input type="checkbox"/> A <input type="checkbox"/> C <input type="checkbox"/> P <input type="checkbox"/> Pm <input type="checkbox"/> Z							
35	DECORACION <input type="checkbox"/> E <input type="checkbox"/> P <input type="checkbox"/> Fg <input type="checkbox"/> C <input type="checkbox"/> Cm							
36	PAVIMENTOS <input type="checkbox"/> C <input type="checkbox"/> Cr <input type="checkbox"/> O							
37	PASO A HUERTA JARDIN							
38	AGUA <input type="checkbox"/> F <input type="checkbox"/> A <input type="checkbox"/> Ar <input type="checkbox"/> P							
39	* ESCALERA							
40	TRAMOS <input type="checkbox"/> 1 <input type="checkbox"/> 2 <input checked="" type="checkbox"/> 3			<input checked="" type="checkbox"/>				
41	NUMERO <input type="checkbox"/> P <input type="checkbox"/> 1 <input type="checkbox"/> 2 <input checked="" type="checkbox"/> +			<input checked="" type="checkbox"/>				
42	CUBIERTA <input type="checkbox"/> A <input type="checkbox"/> B <input checked="" type="checkbox"/> A <input type="checkbox"/> L			<input checked="" type="checkbox"/>				
43	DECORACION <input type="checkbox"/> B <input checked="" type="checkbox"/> P <input type="checkbox"/> E			<input checked="" type="checkbox"/>				
44	PAVIMENTOS							
45	* ESTANCIAS							
46	ORGANIZACION <input type="checkbox"/> O <input type="checkbox"/> T							
47	INSTALACIONES <input type="checkbox"/> H <input type="checkbox"/> C <input type="checkbox"/> T <input type="checkbox"/> A							
48	DECORACION <input type="checkbox"/> P <input type="checkbox"/> C <input type="checkbox"/> P <input type="checkbox"/> A <input type="checkbox"/> Ar							
49	SOLADOS							
50	* ADENDAS							
51	ALTURA <input type="checkbox"/> 1 <input type="checkbox"/> 2 <input type="checkbox"/> +							
52	ADOSADO <input type="checkbox"/> L <input type="checkbox"/> T							
53	EXENTO							
54	JARDIN - HUERTO							
55	* ORGANIZACION							
56	ACCESO <input type="checkbox"/> V <input type="checkbox"/> P <input type="checkbox"/> A							
57	NIVELES <input type="checkbox"/> 1 <input type="checkbox"/> 2 <input type="checkbox"/> 3 <input type="checkbox"/> +							
58	ORGANIZACION <input type="checkbox"/> F <input type="checkbox"/> L							
59	PAVIMENTOS							
60	RELACION VIV.							
61	* PLANTACION							
62	ORGANIZACION <input type="checkbox"/> F <input type="checkbox"/> L							
63	PLANTAS <input type="checkbox"/> A <input type="checkbox"/> Ar <input type="checkbox"/> P <input type="checkbox"/> P <input type="checkbox"/> O							
64	* AGUA							
65	RIEGO <input type="checkbox"/> A <input type="checkbox"/> A <input type="checkbox"/> P							
66	* CONSTRUCCIONES							
67	ARQUITECTURA <input type="checkbox"/> P <input type="checkbox"/> P <input type="checkbox"/> A <input type="checkbox"/> C <input type="checkbox"/> O							
68	USO				VIVIENDA COLECTIVA			
69	ACCESIBILIDAD							
70	PROPUESTA DE ACTUACION							
71	PROPUESTA DE DECLARACION							
72	OBSERVACIONES							

COLOR N°
GRIS

O. IDENTIFICACION

CLAVES	NIV. PROT.	GRADO
	4	2

I. DATOS SOBRE EL BIEN OBJETO DE CATALOGACION


- 1º. DENOMINACION (PRINCIPAL , ACCESORIA).
- 2º. LOCALIZACION a) AND. b)GR. c)GR. UBICACION: Arteaga, 4
- 3º. USO PENSION
- 4º. DESCRIPCION: (INMUEBLE , PARTES P y A art. 11.2. , ENTORNO art.11.2. ,
- 5º EPOCA AUTOR

TIPO DE REFERENCIA MM/D3



DESCRIPCION

Edificación propia de principios del movimiento moderno.
 Con trazado y composición racionalista.
 Tres cuerpos de alzado, cuatro huecos por planta, terraza plana.



6º BIBLIOGRAFIA Y DOCUMENTACION GRAFICA

Ver: "Albayzín- Documentación"

7º ESTADO DE CONSERVACION Bueno

PARTES QUE FALTAN:

RESTAURACIONES:

8º OBSERVACIONES.

II. SITUACION JURIDICA.

- 1. TITULAR DºPROPIEDAD a) N y Ap.ORS. b) DOM.
- 2. USUARIOS. Aa) N y Ap. ORS. Ab) DOM.

III. DATOS ADMINISTRATIVOS

- 1º. EXPEDIENTE Nº.
- 2º. INCOACION FECHAS
- 3º. PROTECCION PGOU: No catalogado

Situación ~~C/A~~ Arteaga, 4

	ENTORNO	V	D	I	E. ACTUAL	ESPECIFICACIONES		
1	PAVIMENTACION		X		Calle adoquinada. Tráfico rodado.	Mantenimiento y nivelación de adoquinado.		
2	MOBILIARIO URBANO			X				
3	INSTALACIONES <input type="checkbox"/> A <input type="checkbox"/> D <input type="checkbox"/> O <input type="checkbox"/>							
4	EDIFICACION		X					
5	VISTAS <input type="checkbox"/> A <input type="checkbox"/> C <input type="checkbox"/> B <input checked="" type="checkbox"/> O <input type="checkbox"/>		X					
6	PAISAJE URBANO NATURAL		X	X				
	ELEMENTO				E. ACTUAL	ESPECIFICACIONES		
7	EXTERIOR * FACHADA				Huecos sin volar, sólo ventanas con rejas de hierro en primer piso. Bajo y primer piso con revoco pintado de blanco, resto ocre.	Mantenimiento de fachada con reparación de líneas de cornisa.		
8	ALTURA <input type="checkbox"/> 1 <input type="checkbox"/> 2 <input checked="" type="checkbox"/> 3 <input type="checkbox"/> 4 <input type="checkbox"/> 5+		X					
9	ZOCALO			X				
10	COLOR		X					
11	CERRAJERIA <input type="checkbox"/> Fo <input type="checkbox"/> F <input checked="" type="checkbox"/> O <input type="checkbox"/>			X				
12	CARPINTERIA <input checked="" type="checkbox"/> M <input checked="" type="checkbox"/> H <input type="checkbox"/> O <input type="checkbox"/>			X				
13	PORTADA <input checked="" type="checkbox"/> D <input checked="" type="checkbox"/> A <input type="checkbox"/>			X				
14	TORREON							
15	GALERIA							
16	MIRADOR							
17	FRENTE COMERCIAL							
18	* CUBIERTA							
19	FORMA <input type="checkbox"/> I <input checked="" type="checkbox"/> T <input checked="" type="checkbox"/> A <input type="checkbox"/>		X					
20	MATERIAL <input type="checkbox"/> Tm <input type="checkbox"/> Th <input type="checkbox"/> O							
21	ALERO <input type="checkbox"/> M <input type="checkbox"/> P <input type="checkbox"/> P							
22	CORNISA <input type="checkbox"/> C <input type="checkbox"/> P <input checked="" type="checkbox"/> O <input type="checkbox"/>		X					
23	REMATES CORONACION							
24	INTERIOR * ACCESOS						Zaguán y escalera solados con mármol de S. Elvira. Barandilla de fábrica. Patio cerrado con una gran puerta de madera. Zócalo de zaguán de plástico verde. Segunda puerta de acceso acristalada, primera de hierro.	Conservar trazado y elementos actuales. Permeabilizar zaguán con el patio a través de la puerta existente.
25	PUERTAS <input checked="" type="checkbox"/> 1 <input checked="" type="checkbox"/> 2 <input type="checkbox"/> O <input type="checkbox"/>			X				
26	ZAGUAN			X				
27	ACCESO <input type="checkbox"/> E <input checked="" type="checkbox"/> O <input type="checkbox"/>			X				
28	DECORACION							
29	PAVIMENTOS <input type="checkbox"/> C <input type="checkbox"/> Cr <input checked="" type="checkbox"/> O <input type="checkbox"/>		X					
30	* PATIO							
31	FORMA <input type="checkbox"/> C <input checked="" type="checkbox"/> R <input type="checkbox"/> O <input type="checkbox"/>			X				
32	PERISTILADO <input type="checkbox"/> 1 <input type="checkbox"/> 2 <input type="checkbox"/> 3 <input type="checkbox"/> 4							
33	ALTURAS <input type="checkbox"/> 1 <input type="checkbox"/> 2 <input checked="" type="checkbox"/> 3+							
34	ESTRUCTURA <input type="checkbox"/> D <input type="checkbox"/> A <input type="checkbox"/> C <input type="checkbox"/> P <input type="checkbox"/> Pm <input type="checkbox"/> Z							
35	DECORACION <input type="checkbox"/> E <input type="checkbox"/> P <input type="checkbox"/> F <input type="checkbox"/> C <input type="checkbox"/> Cm							
36	PAVIMENTOS <input type="checkbox"/> C <input type="checkbox"/> Cr <input type="checkbox"/> O							
37	PASO A HUERTA JARDIN							
38	AGUA <input type="checkbox"/> F <input type="checkbox"/> A <input type="checkbox"/> Ar <input type="checkbox"/> P							
39	* ESCALERA							
40	TRAMOS <input type="checkbox"/> 1 <input type="checkbox"/> 2 <input checked="" type="checkbox"/> 3		X					
41	NUMERO <input type="checkbox"/> P <input type="checkbox"/> 1 <input checked="" type="checkbox"/> 2 <input type="checkbox"/> +		X					
42	CUBIERTA <input type="checkbox"/> A <input type="checkbox"/> B <input type="checkbox"/> A1							
43	DECORACION <input checked="" type="checkbox"/> B <input checked="" type="checkbox"/> P <input type="checkbox"/> E <input type="checkbox"/>			X				
44	PAVIMENTOS							
45	* ESTANCIAS							
46	ORGANIZACION <input checked="" type="checkbox"/> O <input checked="" type="checkbox"/> T <input type="checkbox"/>		X					
47	INSTALACIONES <input type="checkbox"/> H <input type="checkbox"/> C <input type="checkbox"/> T <input type="checkbox"/> A							
48	DECORACION <input type="checkbox"/> P <input type="checkbox"/> C <input type="checkbox"/> P <input type="checkbox"/> A1 <input type="checkbox"/> Ar							
49	SOLADOS							
50	* ADENDAS							
51	ALTURA <input type="checkbox"/> 1 <input type="checkbox"/> 2 <input type="checkbox"/> +							
52	ADOSADO <input type="checkbox"/> L <input type="checkbox"/> T							
53	EXENTO							
	JARDIN - HUERTO							
54	* ORGANIZACION							
55	ACCESO <input type="checkbox"/> V <input type="checkbox"/> P <input type="checkbox"/> A							
56	NIVELES <input type="checkbox"/> 1 <input type="checkbox"/> 2 <input type="checkbox"/> 3 <input type="checkbox"/> +							
57	ORGANIZACION <input type="checkbox"/> F <input type="checkbox"/> L							
58	PAVIMENTOS							
59	RELACION VIV.							
60	* PLANTACION							
61	ORGANIZACION <input type="checkbox"/> F <input type="checkbox"/> L							
62	PLANTAS <input type="checkbox"/> A <input type="checkbox"/> Af <input type="checkbox"/> P <input type="checkbox"/> P <input type="checkbox"/> O							
63	* AGUA							
64	RIEGO <input type="checkbox"/> A <input type="checkbox"/> A1 <input type="checkbox"/> P							
65	* CONSTRUCCIONES							
66	ARQUITECTURA <input type="checkbox"/> P <input type="checkbox"/> Pb <input type="checkbox"/> A <input type="checkbox"/> C <input type="checkbox"/> O							
67	USO				PENSION			
68	ACCESIBILIDAD							
69	PROPUESTA DE ACTUACION							
70	PROPUESTA DE DECLARACION							
71	OBSERVACIONES							

COLOR N°
CREMA
OCRE

PLAN ESPECIAL DEL ALBAYZIN DE GRANADA

CATALOGO

NOTA.— El grado asignado a cada elemento tiene caracter indicativo. El Ayuntamiento, de oficio o a instancia del interesado, podrá proponer la modificación del grado de catalogación de un inmueble, a la vista de la documentación informativa aportada en la solicitud de licencia.

Distrito


7

Seccion

1

Manzana

3



O. IDENTIFICACION

I. DATOS SOBRE EL BIEN OBJETO DE CATALOGACION

CLAVES	NIV. PROT.	GRADO
	4	1

1º. DENOMINACION (PRINCIPAL , ACCESORIA).

2º. LOCALIZACION a) AND. b)GR. c)GR. UBICACION: ELVIRA,66

3º. USO

4º. DESCRIPCION: (INMUEBLE , PARTES P y A art. 11.2. , ENTORNO art.11.2. ,

5º EPOCA



AUTOR

TIPO DE REFERENCIA E/D2



DESCRIPCION

Cuatro cuerpos de alzada, terraza visitable y torre-mirador. Composición regular de huecos. Tres por planta a C/ Elvira. Recercados y falso man-puesto en esquinas, tratamiento de moldura en la línea de los dos primeros forjados. Trazado y organización propia de fines del S.XIX principios del S.XX.



6º BIBLIOGRAFIA Y DOCUMENTACION GRAFICA

Ver: "Albayzin-Documentación"

7º ESTADO DE CONSERVACION

PARTES QUE FALTAN: Aceptable

RESTAURACIONES:

8º OBSERVACIONES.

II. SITUACION JURIDICA.

1. TITULAR DPROPIEDAD a) N y Ap.ORS. Ambrosio Valle Sainz

b) DOM.

2. USUARIOS. Aa) N y Ap. ORS.

Ab) DOM.

III. DATOS ADMINISTRATIVOS

1º. EXPEDIENTE Nº.

2º. INCOACION FECHAS

3º. PROTECCION PGOU: 4

Situación C/PZ.

ENTORNO		V	D	I	E. ACTUAL	ESPECIFICACIONES
1	PAVIMENTACION			X	pavimento asfáltico.	Conservar retranqueo de fachada.
2	MOBILIARIO URBANO					
3	INSTALACIONES A D O					
4	EDIFICACION					
5	VISTAS A C X B O			X		
6	PAISAJE URBANO NATURAL			X		
ELEMENTO		V	D	I	E. ACTUAL	ESPECIFICACIONES
EXTERIOR * FACHADA						
7	ALTURA 1 2 3 4 X 5+			X	Zócalo: tirolesa en color ocre amarillento. Color: ocre amarillento (por detrás color cal) con abitolado. Portada: puerta cristalera, con recercado de huecos. Frente comercial: en cuanto a rótulo y huecos, se ha cargado la fachada. Terraza con frente de teja y alero.	Conservación y mantenimiento de fachada según estado actual, reparación de mensulas de balcones en planta primera. Restituir huecos de frente comercial según tipo.
8	ZOCALO			X		
9	COLOR			X		
10	CERRAJERIA F O F X O			X		
11	CARPINTERIA M X H O			X		
12	PORTADA D A X			X		
13	TORREON					
14	GALERIA					
15	MIRADOR					
16	FRENTE COMERCIAL			X		
17	FORMA I T X A			X		
18	MATERIAL Tm Th O					
19	ALERO M X F P			X		
20	CORNISA C P O					
21	REMATES CORONACION					
INTERIOR * ACCESOS						
22	PUERTAS 1 2 O				Puerta cristalera de colores. de terrazo Sin patio. De hierro fundición simple. Pav: de terrazo en primera planta en las demás de madera.	Adecuación estructura y de habitabilidad según tipo.
23	ZAGUAN					
24	ACCESO E O					
25	DECORACION					
26	PAVIMENTOS C Cr O					
* PATIO						
27	FORMA C R O					
28	PERISTILADO 1 2 3 4					
29	ALTURAS 1 2 3+					
30	ESTRUCTURA D A C P Pm Z					
31	DECORACION E P Fd C Cm					
32	PAVIMENTOS C Cr O					
PASO A HUERTA JARDIN						
33	AGUA F A A P					
* ESCALERA						
35	TRAMOS 1 2 3					
36	NUMERO P 1 2 +					
37	CUBIERTA A B A L					
38	DECORACION B P E					
39	PAVIMENTOS					
* ESTANCIAS						
40	ORGANIZACION O T					
41	INSTALACIONES H C T A					
42	DECORACION P C P A L Ar					
43	SOLADOS					
* ADENDAS						
44	ALTURA 1 2 +					
45	ADOSADO L T					
46	EXENTO					
JARDIN - HUERTO						
* ORGANIZACION						
47	ACCESO V P A					
48	NIVELES 1 2 3 +					
49	ORGANIZACION F L					
50	PAVIMENTOS					
51	RELACION VIV.					
* PLANTACION						
52	ORGANIZACION F L					
53	PLANTAS A Ar P F O					
* AGUA						
54	RIEGO A A P					
* CONSTRUCCIONES						
55	ARQUITECTURA P P A C O					
56	USO					
57	ACCESIBILIDAD					
58	PROPUESTA DE ACTUACION					
59	PROPUESTA DE DECLARACION					
60	OBSERVACIONES					

COLOR N°
OCRE
AMARILLO

O. IDENTIFICACION



CLAVES	NIV. PROT.	GRADO
	3	2

I. DATOS SOBRE EL BIEN OBJETO DE CATALOGACION

- 1º. DENOMINACION (PRINCIPAL , ACCESORIA).
- 2º. LOCALIZACION a) AND. b)GR. c)GR. UBICACION: Elvira, 68
- 3º. USO VIVIENDA COLECTIVA Y COMERCIO
- 4º. DESCRIPCION: (INMUEBLE , PARTES P y A art. 11.2. , ENTORNO art.11.2. ,
- 5º EPOCA AUTOR TIPO DE REFERENCIA E



DESCRIPCION
 Cuatro cuerpos de alzado, cubierta inclinada de teja, trazado regular de huecos, tres por planta, recercados, molduras, cornisas y zócalos de interés, según trazado historicista del s. XIX. Patio con cuatro columnas de piedra de S. Elvira de pequeñas proporciones.



6º BIBLIOGRAFIA Y DOCUMENTACION GRAFICA

Ver: "Albayzín-Documentación"

7º ESTADO DE CONSERVACION **Degradado**
 PARTES QUE FALTAN:

RESTAURACIONES:

8º OBSERVACIONES.

II. SITUACION JURIDICA.

- 1. TITULAR DPROPIEDAD a) N y Ap.ORS. **Jose Arenas Villaldea** b) DOM.
- 2. USUARIOS. Aa) N y Ap. ORS. Ab) DOM.

III. DATOS ADMINISTRATIVOS

- 1º. EXPEDIENTE Nº.
- 2º. INCOACION FECHAS
- 3º. PROTECCION PGOU: **3**

GRANADA - ALBAYZIN		ELEMENTOS		Nº
Situación C/D. Elvira, 68				
ENTORNO		V	D	I
1	PAVIMENTACION	<input checked="" type="checkbox"/>	<input checked="" type="checkbox"/>	<input checked="" type="checkbox"/>
2	MOBILIARIO URBANO	<input checked="" type="checkbox"/>	<input checked="" type="checkbox"/>	<input checked="" type="checkbox"/>
3	INSTALACIONES <input type="checkbox"/> A <input checked="" type="checkbox"/> D <input checked="" type="checkbox"/> O <input type="checkbox"/>	<input checked="" type="checkbox"/>	<input checked="" type="checkbox"/>	<input checked="" type="checkbox"/>
4	EDIFICACION	<input checked="" type="checkbox"/>	<input checked="" type="checkbox"/>	<input checked="" type="checkbox"/>
5	VISTAS <input type="checkbox"/> A <input checked="" type="checkbox"/> C <input checked="" type="checkbox"/> B <input checked="" type="checkbox"/> O <input type="checkbox"/>	<input checked="" type="checkbox"/>	<input checked="" type="checkbox"/>	<input checked="" type="checkbox"/>
6	PAISAJE URBANO NATURAL	<input checked="" type="checkbox"/>	<input checked="" type="checkbox"/>	<input checked="" type="checkbox"/>
ELEMENTO				
EXTERIOR * FACHADA				
7	ALTURA <input type="checkbox"/> 1 <input type="checkbox"/> 2 <input type="checkbox"/> 3 <input type="checkbox"/> 4 <input checked="" type="checkbox"/> 5+	<input checked="" type="checkbox"/>	<input checked="" type="checkbox"/>	<input checked="" type="checkbox"/>
8	ZOCALO	<input checked="" type="checkbox"/>	<input checked="" type="checkbox"/>	<input checked="" type="checkbox"/>
9	COLOR	<input checked="" type="checkbox"/>	<input checked="" type="checkbox"/>	<input checked="" type="checkbox"/>
10	CERRAJERIA <input type="checkbox"/> F <input checked="" type="checkbox"/> O <input type="checkbox"/> X	<input checked="" type="checkbox"/>	<input checked="" type="checkbox"/>	<input checked="" type="checkbox"/>
11	CARPINTERIA <input checked="" type="checkbox"/> M <input checked="" type="checkbox"/> H <input type="checkbox"/> O	<input checked="" type="checkbox"/>	<input checked="" type="checkbox"/>	<input checked="" type="checkbox"/>
12	PORTADA <input checked="" type="checkbox"/> D <input checked="" type="checkbox"/> A	<input checked="" type="checkbox"/>	<input checked="" type="checkbox"/>	<input checked="" type="checkbox"/>
13	TORREON	<input checked="" type="checkbox"/>	<input checked="" type="checkbox"/>	<input checked="" type="checkbox"/>
14	GALERIA	<input checked="" type="checkbox"/>	<input checked="" type="checkbox"/>	<input checked="" type="checkbox"/>
15	MIRADOR	<input checked="" type="checkbox"/>	<input checked="" type="checkbox"/>	<input checked="" type="checkbox"/>
16	FRENTE COMERCIAL	<input checked="" type="checkbox"/>	<input checked="" type="checkbox"/>	<input checked="" type="checkbox"/>
* CUBIERTA				
17	FORMA <input checked="" type="checkbox"/> I <input checked="" type="checkbox"/> T <input type="checkbox"/> A	<input checked="" type="checkbox"/>	<input checked="" type="checkbox"/>	<input checked="" type="checkbox"/>
18	MATERIAL <input type="checkbox"/> M <input checked="" type="checkbox"/> T <input type="checkbox"/> H <input type="checkbox"/> O	<input checked="" type="checkbox"/>	<input checked="" type="checkbox"/>	<input checked="" type="checkbox"/>
19	ALERO <input checked="" type="checkbox"/> M <input checked="" type="checkbox"/> F <input type="checkbox"/> P	<input checked="" type="checkbox"/>	<input checked="" type="checkbox"/>	<input checked="" type="checkbox"/>
20	CORNISA <input type="checkbox"/> C <input type="checkbox"/> P <input type="checkbox"/> O	<input checked="" type="checkbox"/>	<input checked="" type="checkbox"/>	<input checked="" type="checkbox"/>
21	REMATES CORONACION	<input checked="" type="checkbox"/>	<input checked="" type="checkbox"/>	<input checked="" type="checkbox"/>
INTERIOR * ACCESOS				
22	PUERTAS <input checked="" type="checkbox"/> 1 <input checked="" type="checkbox"/> 2 <input type="checkbox"/> 0	<input checked="" type="checkbox"/>	<input checked="" type="checkbox"/>	<input checked="" type="checkbox"/>
23	ZAGUAN	<input checked="" type="checkbox"/>	<input checked="" type="checkbox"/>	<input checked="" type="checkbox"/>
24	ACCESO <input checked="" type="checkbox"/> E <input checked="" type="checkbox"/> X	<input checked="" type="checkbox"/>	<input checked="" type="checkbox"/>	<input checked="" type="checkbox"/>
25	DECORACION	<input checked="" type="checkbox"/>	<input checked="" type="checkbox"/>	<input checked="" type="checkbox"/>
26	PAVIMENTOS <input type="checkbox"/> C <input type="checkbox"/> Cr <input checked="" type="checkbox"/> O <input checked="" type="checkbox"/> X	<input checked="" type="checkbox"/>	<input checked="" type="checkbox"/>	<input checked="" type="checkbox"/>
* PATIO				
27	FORMA <input checked="" type="checkbox"/> C <input checked="" type="checkbox"/> R <input type="checkbox"/> O	<input checked="" type="checkbox"/>	<input checked="" type="checkbox"/>	<input checked="" type="checkbox"/>
28	PERISTILADO <input type="checkbox"/> 1 <input checked="" type="checkbox"/> 2 <input checked="" type="checkbox"/> 3 <input type="checkbox"/> 4	<input checked="" type="checkbox"/>	<input checked="" type="checkbox"/>	<input checked="" type="checkbox"/>
29	ALTURAS <input type="checkbox"/> 1 <input type="checkbox"/> 2 <input checked="" type="checkbox"/> 3+	<input checked="" type="checkbox"/>	<input checked="" type="checkbox"/>	<input checked="" type="checkbox"/>
30	ESTRUCTURA <input checked="" type="checkbox"/> D <input checked="" type="checkbox"/> A <input checked="" type="checkbox"/> C <input checked="" type="checkbox"/> P <input type="checkbox"/> Pm <input type="checkbox"/> Z	<input checked="" type="checkbox"/>	<input checked="" type="checkbox"/>	<input checked="" type="checkbox"/>
31	DECORACION <input type="checkbox"/> E <input type="checkbox"/> P <input type="checkbox"/> Pd <input checked="" type="checkbox"/> C <input checked="" type="checkbox"/> Cm	<input checked="" type="checkbox"/>	<input checked="" type="checkbox"/>	<input checked="" type="checkbox"/>
32	PAVIMENTOS <input type="checkbox"/> C <input type="checkbox"/> Cr <input checked="" type="checkbox"/> O <input checked="" type="checkbox"/> X	<input checked="" type="checkbox"/>	<input checked="" type="checkbox"/>	<input checked="" type="checkbox"/>
33	PASO A HUERTA JARDIN	<input checked="" type="checkbox"/>	<input checked="" type="checkbox"/>	<input checked="" type="checkbox"/>
34	AGUA <input type="checkbox"/> F <input type="checkbox"/> A1 <input type="checkbox"/> A2 <input type="checkbox"/> P	<input checked="" type="checkbox"/>	<input checked="" type="checkbox"/>	<input checked="" type="checkbox"/>
* ESCALERA				
35	TRAMOS <input type="checkbox"/> 1 <input checked="" type="checkbox"/> 2 <input checked="" type="checkbox"/> 3	<input checked="" type="checkbox"/>	<input checked="" type="checkbox"/>	<input checked="" type="checkbox"/>
36	NUMERO <input checked="" type="checkbox"/> P <input checked="" type="checkbox"/> 1 <input checked="" type="checkbox"/> 2 <input checked="" type="checkbox"/> +	<input checked="" type="checkbox"/>	<input checked="" type="checkbox"/>	<input checked="" type="checkbox"/>
37	CUBIERTA <input type="checkbox"/> A <input type="checkbox"/> B <input type="checkbox"/> A1	<input checked="" type="checkbox"/>	<input checked="" type="checkbox"/>	<input checked="" type="checkbox"/>
38	DECORACION <input checked="" type="checkbox"/> B <input checked="" type="checkbox"/> P <input type="checkbox"/> E	<input checked="" type="checkbox"/>	<input checked="" type="checkbox"/>	<input checked="" type="checkbox"/>
39	PAVIMENTOS	<input checked="" type="checkbox"/>	<input checked="" type="checkbox"/>	<input checked="" type="checkbox"/>
* ESTANCIAS				
40	ORGANIZACION <input type="checkbox"/> O <input checked="" type="checkbox"/> T <input checked="" type="checkbox"/> X	<input checked="" type="checkbox"/>	<input checked="" type="checkbox"/>	<input checked="" type="checkbox"/>
41	INSTALACIONES <input type="checkbox"/> B <input type="checkbox"/> C <input type="checkbox"/> T <input type="checkbox"/> A	<input checked="" type="checkbox"/>	<input checked="" type="checkbox"/>	<input checked="" type="checkbox"/>
42	DECORACION <input type="checkbox"/> P <input type="checkbox"/> C <input type="checkbox"/> P <input type="checkbox"/> A1 <input type="checkbox"/> Ar	<input checked="" type="checkbox"/>	<input checked="" type="checkbox"/>	<input checked="" type="checkbox"/>
43	SOLADOS	<input checked="" type="checkbox"/>	<input checked="" type="checkbox"/>	<input checked="" type="checkbox"/>
* ADENDAS				
44	ALTURA <input type="checkbox"/> 1 <input type="checkbox"/> 2 <input checked="" type="checkbox"/> +	<input checked="" type="checkbox"/>	<input checked="" type="checkbox"/>	<input checked="" type="checkbox"/>
45	ADOSADO <input type="checkbox"/> L <input type="checkbox"/> T	<input checked="" type="checkbox"/>	<input checked="" type="checkbox"/>	<input checked="" type="checkbox"/>
46	EXENTO	<input checked="" type="checkbox"/>	<input checked="" type="checkbox"/>	<input checked="" type="checkbox"/>
JARDIN - HUERTO				
* ORGANIZACION				
47	ACCESO <input type="checkbox"/> V <input type="checkbox"/> P <input type="checkbox"/> A	<input checked="" type="checkbox"/>	<input checked="" type="checkbox"/>	<input checked="" type="checkbox"/>
48	NIVELES <input type="checkbox"/> 1 <input type="checkbox"/> 2 <input type="checkbox"/> 3 <input checked="" type="checkbox"/> +	<input checked="" type="checkbox"/>	<input checked="" type="checkbox"/>	<input checked="" type="checkbox"/>
49	ORGANIZACION <input type="checkbox"/> F <input type="checkbox"/> L	<input checked="" type="checkbox"/>	<input checked="" type="checkbox"/>	<input checked="" type="checkbox"/>
50	PAVIMENTOS	<input checked="" type="checkbox"/>	<input checked="" type="checkbox"/>	<input checked="" type="checkbox"/>
51	RELACION VIV.	<input checked="" type="checkbox"/>	<input checked="" type="checkbox"/>	<input checked="" type="checkbox"/>
* PLANTACION				
52	ORGANIZACION <input type="checkbox"/> F <input type="checkbox"/> L	<input checked="" type="checkbox"/>	<input checked="" type="checkbox"/>	<input checked="" type="checkbox"/>
53	PLANTAS <input type="checkbox"/> A <input type="checkbox"/> Af <input type="checkbox"/> P <input type="checkbox"/> F <input type="checkbox"/> O	<input checked="" type="checkbox"/>	<input checked="" type="checkbox"/>	<input checked="" type="checkbox"/>
* AGUA				
54	RIEGO <input type="checkbox"/> A <input type="checkbox"/> A1 <input type="checkbox"/> P	<input checked="" type="checkbox"/>	<input checked="" type="checkbox"/>	<input checked="" type="checkbox"/>
* CONSTRUCCIONES				
55	ARQUITECTURA <input type="checkbox"/> P <input type="checkbox"/> Pb <input type="checkbox"/> A <input type="checkbox"/> C <input type="checkbox"/> O	<input checked="" type="checkbox"/>	<input checked="" type="checkbox"/>	<input checked="" type="checkbox"/>
56	USC			
57	ACCESIBILIDAD			
58	PROPUESTA DE ACTUACION			
59	PROPUESTA DE DECLARACION			
60	OBSERVACIONES			
		VIVIENDA COLECTIVA Y COMERCIO		
COLOR N°				
GRIS				

O. IDENTIFICACION

CLAVES	NIV. PROT.	GRADO
	3	1

I. DATOS SOBRE EL BIEN OBJETO DE CATALOGACION

1º. DENOMINACION (PRINCIPAL , ACCESORIA).

2º. LOCALIZACION a) AND. b)GR. c)GR. UBICACION: C/Elvira, 74

3º. USO

4º. DESCRIPCION: (INMUEBLE , PARTES P y A art. 11.2. , ENTORNO art.11.2. ,

5º EPOCA



AUTOR

TIPO DE REFERENCIA 02



DESCRIPCION

Edificio de 3 plantas-ordenación de huecos todos recercados con maderas-balcón cepisa de fabricacon zapatas decoradas yeso. En uno de los huecos mirador de madera. Recercado portada en piedra de S. Elvira. Es próbbable que la fachada se construyera sobre un edificio existente anteriormente.



6º BIBLIOGRAFIA Y DOCUMENTACION GRAFICA

7º ESTADO DE CONSERVACION Degradado

PARTES QUE FALTAN:

RESTAURACIONES:

8º OBSERVACIONES.

II. SITUACION JURIDICA.

1. TITULAR DPROPIEDAD a) N y Ap.ORS. Antonia Fenández Alcarria b) DOM.

2. USUARIOS. Aa) N y Ap. ORS. Ab) DOM.

III. DATOS ADMINISTRATIVOS

1º. EXPEDIENTE Nº.

2º. INCOACION FECHAS

3º. PROTECCION PGOU: 4

Situación C/X. Elvira, 74

ENTORNO		V	D	I	E. ACTUAL	ESPECIFICACIONES
1	PAVIMENTACION		X		Pavimento asfáltico.	Ampliación de acerado.
2	MOBILIARIO URBANO		X			
3	INSTALACIONES		X	X		
4	EDIFICACION		X			
5	VISTAS		X			
6	PAISAJE URBANO NATURAL		X			
ELEMENTO		V	D	I	E. ACTUAL	ESPECIFICACIONES
EXTERIOR						
* FACHADA						
7	ALTURA		X		Zocalos: pintado en negro y en el local con plaquetas catalanas. Color: en genral ocre amarillento. Portada: remarcado simple y realizado con mortero. Frente comercial: con zocalo y recercado de huecos de plaquetas catalanas y enfoscado en primera planta de tirolera con color ocre chillón. Terraza: original baranda balaustrada. El patio a eje con el zaguán, con dos columnas toscanas de marmol de S. Elvira. Con cierre de huecos ante extremo derecho de la fachada. Cornisa coronando el edificio apoyada en cartelas con decoración vegetal. Puerta de dos hojas de cuarterones simples con escalón de S. Elvira remendado con dos piedras. Zaguán: techo con decoración pictorica, en pavimento de losa hidraulica, escalón de acceso a patio de marmol blanco, puerta de acceso a patio cristalede madera y enrejado de pretinas de fundición, de valor. Patio: aljibe oculto pero existente, se encuentra techacon estructura metálica y vidrio. Escalera: compensada en 1ª Plta. de marmol, la barandilla de forja simple. Estancias: decoración pictorica en techo imitando casetones y en otros con de. vegetal. cubierta y torreón en mal estado	Mantenimiento y conservación de fachada y torre-mirador. Restitución de huecos y revoeos en frente comercial y planta baja. Reparación de mensubas de balcones.
8	ZOCALO		X			
9	COLOR		X			
10	CERRAJERIA		X			
11	CARPINTERIA		X			
12	PORTADA		X			
13	TORREON		X			
14	GALERIA		X			
15	MIRADOR		X			
16	FRENTE COMERCIAL		X			
* CUBIERTA						
17	FORMA		X			
18	MATERIAL		X			
19	ALERO		X			
20	CORNISA		X			
21	REMATES CORONACION		X			
INTERIOR						
* ACCESOS						
22	PUERTAS		X	X		Eliminar pavimento translucido en techo de patio. Restituir según tipo en toda su altura. Conservar pintura de zaguán. Es posible que exista alguna otra columna de piedra de S. Elvira.
23	ZAGUAN		X	X		
24	ACCESO		X	X		
25	DECORACION		X	X		
26	PAVIMENTOS		X	X		
* PATIO						
27	FORMA		X			
28	PERISTILADO		X			
29	ALTURAS		X			
30	ESTRUCTURA		X			
31	DECORACION		X			
32	PAVIMENTOS		X			
33	PASO A HUERTA JARDIN		X			
34	AGUA		X			
* ESCALERA						
35	TRAMOS		X			
36	NUMERO		X			
37	CUBIERTA		X			
38	DECORACION		X			
39	PAVIMENTOS		X			
* ESTANCIAS						
40	ORGANIZACION		X			
41	INSTALACIONES		X			
42	DECORACION		X			
43	SOLADOS		X			
* ADENDAS						
44	ALTURA		X			
45	ADOSADO		X			
46	EXENTO		X			
JARDIN - HUERTO						
* ORGANIZACION						
47	ACCESO		X			
48	NIVELES		X			
49	ORGANIZACION		X			
50	PAVIMENTOS		X			
51	RELACION VIV.		X			
* PLANTACION						
52	ORGANIZACION		X			
53	PLANTAS		X			
* AGUA						
54	RIEGO		X			
* CONSTRUCCIONES						
55	ARQUITECTURA		X			
56	USC				VIVIENDA COLECTIVA Y COMERCIO	
57	ACCESIBILIDAD					
58	PROPUESTA DE ACTUACION					
59	PROPUESTA DE DECLARACION					
60	OBSERVACIONES					

COLOR N°
OCRE

O. IDENTIFICACION

CLAVES	NIV. PROT.	GRADO
	3	1


I. DATOS SOBRE EL BIEN OBJETO DE CATALOGACION

- 1º. DENOMINACION (PRINCIPAL , ACCESORIA).
- 2º. LOCALIZACION a) AND. b)GR. c)GR. UBICACION: c/ Elvira, 76
- 3º. uso VIVIENDA COLECTIVA Y COMERCIO
- 4º. DESCRIPCION: (INMUEBLE , PARTES P y A art. 11.2. , ENTORNO art.11.2. ,
- 5º EPOCA AUTOR TIPO DE REFERENCIA D2



DESCRIPCION

Tres cuerpos de alzado, cubierta inclinada de teja composición regular de huecos en su trazado principal.
 Pátio con galeria de pies derechos de madera y zapatas talladas.
 Columnas ocultas con ocupación de galeria.
 Color crema verdoso y amarillento y crema claro en recercado de huecos.



6º BIBLIOGRAFIA Y DOCUMENTACION GRAFICA

Ver: " Albayzín-Documentación "

7º ESTADO DE CONSERVACION Degradado

PARTES QUE FALTAN:

RESTAURACIONES:

8º OBSERVACIONES.

II. SITUACION JURIDICA.

- 1. TITULAR DPROPIEDAD a) N y Ap.ORS.maria Pelaez Molina b) DOM.
- 2. USUARIOS. Aa) N y Ap. ORS. Ab) DOM.

III. DATOS ADMINISTRATIVOS

- 1º. EXPEDIENTE Nº.
- 2º. INCOACION FECHAS
- 3º. PROTECCION PGOU: 4

GRANADA - ALBAYZIN		ELEMENTOS		Nº			
Situación C/Pz. Elvira, 76							
ENTORNO		V	D	I	E. ACTUAL	ESPECIFICACIONES	
1	PAVIMENTACION		X		Pavimento asfaltico.	Ampliación de acerado.	
2	MOBILIARIO URBANO						
3	INSTALACIONES		X		Trafico rodado.		
4	EDIFICACION		X				
5	VISTAS		X				
6	PAISAJE		X				
	URBANO						
	NATURAL						
ELEMENTO					E. ACTUAL	ESPECIFICACIONES	
EXTERIOR							
* FACHADA							
7	ALTIMETRIA		X		Zócalo pintado en ovre rojizo oscuro.	Conservación y mantenimiento de fachada, alero y cubierta. Restituir huecos en planta baja y revocos según fachada actual. Conservar solución de apilado en fachada de adarve.	
8	ZOCALO		X				
9	COLOR		X		Color cal primera planta. Según da y tercera ogre amarillento.		
10	CERRAJERIA		X		Huecos remarcados en balcones.		
11	CARPINTERIA		X				
12	PORTADA		X		Portada enmarcada en piedra y dintel de madera.		
13	TORREON						
14	GALERIA						
15	MIRADOR						
16	FRENTE COMERCIAL		X				
* CUBIERTA							
17	FORMA		X				
18	MATERIAL		X				
19	ALERO		X		Terraza al parecer original.		
20	CORNISA		X		Zapatas en galerías con interés en decoración.		
21	REHATES CORONACION		X				
INTERIOR							
* ACCESOS							
22	PUERTAS		X		Puerta: de cuarterones simples.	Eliminar ocupación de galerías. Restituir patio con columnas. Zapata tallada de madera y pies derechos. Restituir pavimento de patio. Conservar trazado actual de escalera.	
23	ZAGUAN		X				
24	ACCESO		X				
25	DECORACION		X				
26	PAVIMENTOS		X		Hidraulicos.		
* PATIO							
27	FORMA		X		Puerta patio: cristalera con enrejado.		
28	PERISTILADO		X				
29	ALTURAS		X				
30	ESTRUCTURA		X		Patio con columnas ocultas.		
31	DECORACION		X				
32	PAVIMENTOS		X		Zapata de madera y pies derecho.		
33	PASO A HUERTA JARDIN		X				
34	AGUA		X		Paso a corral: en mal estado.		
* ESCALERA							
35	TRAMOS		X				
36	NUMERO		X				
37	CUBIERTA		X				
38	DECORACION		X				
39	PAVIMENTOS		X		pavimentos: piedra artificial.		
* ESTANCIAS							
40	ORGANIZACION		X				
41	INSTALACIONES		X				
42	DECORACION		X				
43	SOLADOS		X				
* ADENDAS							
44	ALTURA		X		Ocupación de galerías.		
45	ADOSADO		X		Se conserva trazado en un lado.		
46	EXENTO		X				
JARDIN - HUERTO							
* ORGANIZACION							
47	ACCESO		X				
48	NIVELES		X				
49	ORGANIZACION		X				
50	PAVIMENTOS		X				
51	RELACION VIV.		X				
* PLANTACION							
52	ORGANIZACION		X				
53	PLANTAS		X				
* AGUA							
54	RIEGO		X				
* CONSTRUCCIONES							
55	ARQUITECTURA		X				
56	USC		X				
57	ACCESIBILIDAD		X				
VIVIENDA COLECTIVA Y COMERCIO							
58	PROPUESTA DE ACTUACION						
59	PROPUESTA DE DECLARACION						
60	OBSERVACIONES						

COLOR N°
CAL
OCRE

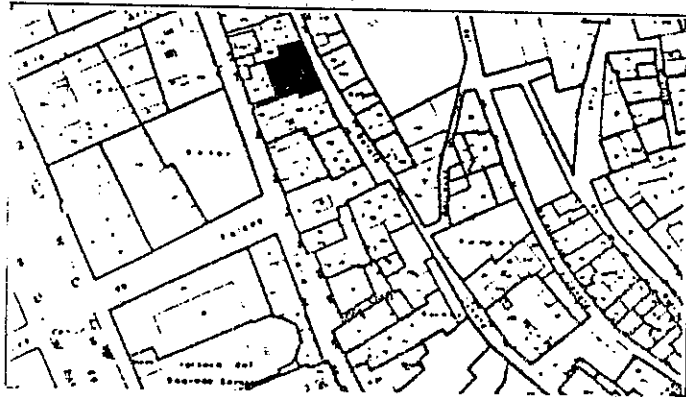
0. IDENTIFICACION

CLAVES	NIV. PROT.	GRADO
	2	1



I. DATOS SOBRE EL BIEN OBJETO DE CATALOGACION

- 1°. DENOMINACION (PRINCIPAL , ACCESORIA).
- 2°. LOCALIZACION a) AND. b)GR. c)GR. UBICACION: Elvira, 78
- 3°. USO VIVIENDA COLECTIVA ABANDONADA
- 4°. DESCRIPCION: (INMUEBLE , PARTES P y A art. 11.2. , ENTORNO art.11.2. ,
- 5° EPOCA

TIPO DE REFERENCIA C₁/B



DESCRIPCION
 Casa patio con tres cuerpos de alzado, torreón y -balcón mirador a calle Elvira. Disposición clásica de entrada y zaguén y patio. Patio peristilado con columnas toscanas de piedra de Sierra Elvira. Zapá-tas y galerías.



6: BIBLIOGRAFIA Y DOCUMENTACION GRAFICA
 Ver: " Albayzín - Documentación "

7: ESTADO DE CONSERVACION Degradada
 PARTES QUE FALTAN:

RESTAURACIONES:

8: OBSERVACIONES.

II.SITUACION JURIDICA.

- 1. TITULAR DPROPIEDAD a) N y Ap.ORS. Enrique Cuerva Hernández b) DOM.
- 2. USUARIOS. Aa) N y Ap. ORS. Ab) DOM.

III.DATOS ADMINISTRATIVOS

- 1°. EXPEDIENTE N°.
- 2°. INCOACION FECHAS
- 3°. PROTECCION PGOU: 2

GRANADA - ALBAYZIN		ELEMENTOS			N°		
situación C/XX. Elvira, 78							
ENTORNO		V	D	I	E. ACTUAL	ESPECIFICACIONES	
1	PAVIMENTACION	<input checked="" type="checkbox"/>			Empedrado.	Ampliación del acerado de la calle Elvira.	
2	MOBILIARIO URBANO						
3	INSTALACIONES <input type="checkbox"/> <input checked="" type="checkbox"/> <input type="checkbox"/>		<input checked="" type="checkbox"/>		Típica musulmana.		
4	EDIFICACION		<input checked="" type="checkbox"/>				
5	VISTAS <input type="checkbox"/> <input checked="" type="checkbox"/> <input checked="" type="checkbox"/> <input type="checkbox"/>		<input checked="" type="checkbox"/>				
6	PAISAJE URBANO NATURAL	<input checked="" type="checkbox"/>			Da a Beteta.		
ELEMENTO					E. ACTUAL	ESPECIFICACIONES	
EXTERIOR * FACHADA						Recuperar el torreón con la incorporación de una segunda fachada; tratamiento completo del balcón mirador de la planta 3ª y torreón.	
7	ALTURA <input type="checkbox"/> <input checked="" type="checkbox"/> <input checked="" type="checkbox"/> <input checked="" type="checkbox"/> <input checked="" type="checkbox"/> <input type="checkbox"/>	<input checked="" type="checkbox"/>			Cal.		
8	ZOCALO		<input checked="" type="checkbox"/>				
9	COLOR		<input checked="" type="checkbox"/>				
10	CERRAJERIA <input type="checkbox"/> <input checked="" type="checkbox"/> <input type="checkbox"/> <input type="checkbox"/>		<input checked="" type="checkbox"/>				
11	CARPINTERIA <input checked="" type="checkbox"/> <input checked="" type="checkbox"/> <input type="checkbox"/> <input type="checkbox"/>		<input checked="" type="checkbox"/>				
12	PORTADA <input checked="" type="checkbox"/> <input checked="" type="checkbox"/>		<input checked="" type="checkbox"/>				
13	TORREON	<input checked="" type="checkbox"/>					
14	GALERIA		<input checked="" type="checkbox"/>				
15	MIRADOR		<input checked="" type="checkbox"/>				
16	FRENTE COMERCIAL		<input checked="" type="checkbox"/>				
* CUBIERTA							
17	FORMA <input checked="" type="checkbox"/> <input checked="" type="checkbox"/> <input type="checkbox"/> <input type="checkbox"/>	<input checked="" type="checkbox"/>					
18	MATERIAL <input type="checkbox"/> <input checked="" type="checkbox"/> <input checked="" type="checkbox"/> <input type="checkbox"/>	<input checked="" type="checkbox"/>					
19	ALERO <input checked="" type="checkbox"/> <input checked="" type="checkbox"/> <input type="checkbox"/> <input type="checkbox"/>	<input checked="" type="checkbox"/>					
20	CORNISA <input checked="" type="checkbox"/> <input type="checkbox"/> <input type="checkbox"/> <input type="checkbox"/>	<input checked="" type="checkbox"/>					
21	REMATES CORONACION		<input checked="" type="checkbox"/>				
INTERIOR * ACCESOS							Eliminar cuerpos añadidos en el patio, restituir peristilado, - reponer la solería eliminando - mortero de cemento y sustitución por piedra de Sierra Elvira.
22	PUERTAS <input checked="" type="checkbox"/> <input checked="" type="checkbox"/> <input type="checkbox"/> <input type="checkbox"/>	<input checked="" type="checkbox"/>			Puerta de dos hojas simples, una "moderna".		
23	ZAGUAN		<input checked="" type="checkbox"/>		El patio conserva, aunque con apósitos posteriores, toda la estructura morisca. Dos de sus la dos abiertos a galería y un amplio repertorio de zapatas góti cas y moriscas, así como dojumnas toscanas de mármol gris sobre plintos cúbicos.		
24	ACCESO <input type="checkbox"/> <input checked="" type="checkbox"/>	<input checked="" type="checkbox"/>					
25	DECORACION		<input checked="" type="checkbox"/>				
26	PAVIMENTOS <input checked="" type="checkbox"/> <input checked="" type="checkbox"/> <input type="checkbox"/> <input type="checkbox"/>	<input checked="" type="checkbox"/>					
* PATIO							
27	FORMA <input type="checkbox"/> <input checked="" type="checkbox"/> <input checked="" type="checkbox"/> <input type="checkbox"/>	<input checked="" type="checkbox"/>					
28	PERISTILADO <input checked="" type="checkbox"/> <input checked="" type="checkbox"/> <input checked="" type="checkbox"/> <input checked="" type="checkbox"/>	<input checked="" type="checkbox"/>					
29	ALTURAS <input type="checkbox"/> <input checked="" type="checkbox"/> <input checked="" type="checkbox"/> <input checked="" type="checkbox"/>	<input checked="" type="checkbox"/>					
30	ESTRUCTURA <input checked="" type="checkbox"/> <input checked="" type="checkbox"/> <input checked="" type="checkbox"/> <input checked="" type="checkbox"/> <input checked="" type="checkbox"/> <input checked="" type="checkbox"/> <input checked="" type="checkbox"/>	<input checked="" type="checkbox"/>					
31	DECORACION <input type="checkbox"/> <input checked="" type="checkbox"/> <input type="checkbox"/> <input checked="" type="checkbox"/> <input type="checkbox"/> <input checked="" type="checkbox"/> <input checked="" type="checkbox"/>	<input checked="" type="checkbox"/>					
32	PAVIMENTOS <input checked="" type="checkbox"/> <input checked="" type="checkbox"/> <input type="checkbox"/> <input type="checkbox"/>	<input checked="" type="checkbox"/>			Escalera normal.		
33	PASO A HUERTA JARDIN		<input checked="" type="checkbox"/>				
34	AGUA <input type="checkbox"/> <input type="checkbox"/> <input type="checkbox"/> <input type="checkbox"/> <input type="checkbox"/> <input type="checkbox"/>		<input checked="" type="checkbox"/>				
* ESCALERA							
35	TRAMOS <input type="checkbox"/> <input checked="" type="checkbox"/> <input checked="" type="checkbox"/> <input type="checkbox"/>	<input checked="" type="checkbox"/>					
36	NUMERO <input checked="" type="checkbox"/> <input checked="" type="checkbox"/> <input type="checkbox"/> <input type="checkbox"/>	<input checked="" type="checkbox"/>					
37	CUBIERTA <input type="checkbox"/> <input type="checkbox"/> <input checked="" type="checkbox"/> <input checked="" type="checkbox"/>	<input checked="" type="checkbox"/>					
38	DECORACION <input type="checkbox"/> <input type="checkbox"/> <input type="checkbox"/> <input checked="" type="checkbox"/>	<input checked="" type="checkbox"/>					
39	PAVIMENTOS		<input checked="" type="checkbox"/>				
* ESTANCIAS							
40	ORGANIZACION <input type="checkbox"/> <input checked="" type="checkbox"/>	<input checked="" type="checkbox"/>			Con acabados artesanos.		
41	INSTALACIONES <input type="checkbox"/> <input checked="" type="checkbox"/> <input type="checkbox"/> <input type="checkbox"/> <input type="checkbox"/>		<input checked="" type="checkbox"/>				
42	DECORACION <input type="checkbox"/> <input checked="" type="checkbox"/> <input type="checkbox"/> <input type="checkbox"/> <input type="checkbox"/> <input checked="" type="checkbox"/>		<input checked="" type="checkbox"/>		Zaguán: existe un doble zaguán.		
43	SOLADOS		<input checked="" type="checkbox"/>				
* ADENDAS							
44	ALTURA <input type="checkbox"/> <input checked="" type="checkbox"/> <input type="checkbox"/> <input type="checkbox"/>		<input checked="" type="checkbox"/>				
45	ADOSADO <input type="checkbox"/> <input type="checkbox"/> <input type="checkbox"/>		<input checked="" type="checkbox"/>				
46	EXENTO		<input checked="" type="checkbox"/>				
JARDIN - HUERTO							
* ORGANIZACION							
47	ACCESO <input type="checkbox"/> <input type="checkbox"/> <input type="checkbox"/> <input type="checkbox"/>		<input checked="" type="checkbox"/>				
48	NIVELES <input type="checkbox"/> <input checked="" type="checkbox"/> <input checked="" type="checkbox"/> <input checked="" type="checkbox"/>		<input checked="" type="checkbox"/>				
49	ORGANIZACION <input type="checkbox"/> <input type="checkbox"/> <input type="checkbox"/>		<input checked="" type="checkbox"/>				
50	PAVIMENTOS		<input checked="" type="checkbox"/>				
51	RELACION VIV.		<input checked="" type="checkbox"/>				
* PLANTACION							
52	ORGANIZACION <input type="checkbox"/> <input type="checkbox"/> <input type="checkbox"/>		<input checked="" type="checkbox"/>				
53	PLANTAS <input type="checkbox"/> <input type="checkbox"/> <input type="checkbox"/> <input type="checkbox"/> <input type="checkbox"/> <input type="checkbox"/>		<input checked="" type="checkbox"/>				
* AGUA							
54	RIEGO <input type="checkbox"/> <input type="checkbox"/> <input type="checkbox"/> <input type="checkbox"/>		<input checked="" type="checkbox"/>				
* CONSTRUCCIONES							
55	ARQUITECTURA <input type="checkbox"/> <input type="checkbox"/> <input type="checkbox"/> <input type="checkbox"/> <input type="checkbox"/> <input type="checkbox"/>		<input checked="" type="checkbox"/>				
56	USO Doméstico.				Colectivo abandonado.		
57	ACCESIBILIDAD Regular.						
58	PROPUESTA DE ACTUACION						
59	PROPUESTA DE DECLARACION						
60	OBSERVACIONES						

COLOR N°
CAL

O. IDENTIFICACION

CLAVES	NIV. PROT.	GRADO
	3	2

I. DATOS SOBRE EL BIEN OBJETO DE CATALOGACION

1º. DENOMINACION (PRINCIPAL , ACCESORIA).

2º. LOCALIZACION a) AND. b)GR. c)GR. UBICACION: C/ Elvira, 80

3º. USO VIVIENDA COLECTIVA Y COMERCIO

4º. DESCRIPCION: (INMUEBLE , PARTES P y A art. 11.2. , ENTORNO art.11.2. ,

5º EPOCA



AUTOR

TIPO DE REFERENCIA C2/D2



DESCRIPCION

Tres huecos de alzado, composición regular de huecos recercados / guardapolvos en huecos plantaprimeria .
 Dos huecos por planta.
 Tipo clásico de casa patio del S.XVIII al XIX .
 con adintelado, columnas de piedra de S.Elvira e interes en relación zaguán / patio / escalera.



6: BIBLIOGRAFIA Y DOCUMENTACION GRAFICA

Ver: " Albayzín-Documentación"

7: ESTADO DE CONSERVACION Degradado

PARTES QUE FALTAN:

RESTAURACIONES:

8: OBSERVACIONES.

II.SITUACION JURIDICA.

1. TITULAR DPROPIEDAD a) N y Ap.ORS. Jesús Gonzalez Rodriguez b) DOM.

2. USUARIOS. Aa) N y Ap. ORS. Ab) DOM.

III.DATOS ADMINISTRATIVOS

1º. EXPEDIENTE Nº.

2º. INCOACION FECHAS

3º. PROTECCION PGOU: 4

Situación c/PX. Elvira, 80

ENTORNO		V	D	I	E. ACTUAL	ESPECIFICACIONES		
1	PAVIMENTACION			X	Calle de trazado irregular que conserva su antiguo trazado Musulmán. Pav. Por alquitrán; aceras hidráulicas.	Ampliación de acerado.		
2	MOBILIARIO URBANO			X				
3	INSTALACIONES [A] [D] [X] [O]			X				
4	EDIFICACION			X				
5	VISTAS [A] [C] [B] [X] [O]			X				
6	PAISAJE URBANO NATURAL			X				
ELEMENTO		V	D	I	E. ACTUAL	ESPECIFICACIONES		
EXTERIOR * FACHADA					Zocalo: tirolera gris y en mal estado Color: ocre amarillento Portada: enmarcada en jambas y dintel con S.Elvira, esta pintada como fachada. Frente Comercial: con persiana en hueco en color rojo. Recercado de balcones con molduras	Restituir tratamiento de fachada en planta baja. Reparar mensulas de balcones.		
7	ALTURA [1] [2] [3] [X] [4] [5+]			X				
8	ZOCALO			X				
9	COLOR			X				
10	CERRAJERIA [F] [X] [F] [X] [O]			X				
11	CARPINTERIA [M] [X] [H] [O]			X				
12	PORTADA [D] [X] [A]			X				
13	TORREON			X				
14	GALERIA			X				
15	MIRADOR			X				
16	FRENTE COMERCIAL			X				
* CUBIERTA								
17	FORMA [I] [X] [T] [X] [A]			X				
18	MATERIAL [M] [X] [T] [H] [O]			X				
19	ALERO [M] [X] [F] [P]			X				
20	CORNISA [C] [P] [O]			X				
21	REMATES CORONACION			X				
INTERIOR * ACCESOS							Puertas: de dos hojas y simple Zaguán: con pav. de S. Elvira (Galiza). Puerta acceso a patio; de cuarterones simples, cristalerías y enrejado de fundición decorada y con dintel curvo. Patio a eje con zaguán adintelado con columnas toscanas de marmol de S. Elvira y pavimento igual. Una de las columnas empotradas, con lo que han ocupado la galeria. Planta baja. Existencia de aljibe inutilizada, donde exista rueda para mandar agua a las plantas altas debajo escalera. Barandilla de fundición simple.	Eliminar ocupación en galeria en planta baja. Conservación y mantenimiento de patio con todos sus elementos y relación con zaguán y escalera.
22	PUERTAS [1] [X] [2] [O]			X				
23	ZAGUAN			X				
24	ACCESO [E] [X] [O]			X				
25	DECORACION			X				
26	PAVIMENTOS [C] [C] [X] [O]			X				
* PATIO								
27	FORMA [C] [X] [R] [O]			X				
28	PERISTILADO [1] [2] [X] [3] [4]			X				
29	ALTURAS [1] [2] [3+]			X				
30	ESTRUCTURA [D] [X] [A] [C] [X] [P] [E] [M] [Z]			X				
31	DECORACION [E] [P] [F] [C] [C] [M]			X				
32	PAVIMENTOS [C] [C] [X] [O]			X				
33	PASO A HUERTA JARDIN			X				
34	AGUA [F] [A] [X] [A] [P]			X				
* ESCALERA								
35	TRAMOS [1] [2] [3]			X				
36	NUMERO [P] [X] [1] [2] [+]			X				
37	CUBIERTA [A] [B] [A] [L]			X				
38	DECORACION [B] [X] [P] [E]			X				
39	PAVIMENTOS			X				
* ESTANCIAS								
40	ORGANIZACION [O] [X] [T]			X				
41	INSTALACIONES [H] [C] [T] [A]			X				
42	DECORACION [P] [C] [P] [A] [A] [A]			X				
43	SOLADOS			X				
* ADENDAS								
44	ALTURA [1] [2] [+]			X				
45	ADOSADO [C] [T]			X				
46	EXENTO			X				
JARDIN - HUERTO					Los tres primeros escalones de la escalera de piedra de S.Elvira y los demás de hidraulico en la tercera planta son de madera hasta la terraza. El otro patio es un lavadero colectivo.			
* ORGANIZACION								
47	ACCESO [V] [P] [A]			X				
48	NIVELES [1] [2] [3] [+]			X				
49	ORGANIZACION [E] [L]			X				
50	PAVIMENTOS			X				
51	RELACION VIV.			X				
* PLANTACION								
52	ORGANIZACION [E] [L]			X				
53	PLANTAS [A] [A] [P] [P] [O]			X				
* AGUA								
54	RIEGO [A] [A] [P]			X				
* CONSTRUCCIONES								
55	ARQUITECTURA [E] [P] [A] [C] [O]			X				
56	USO				VIVIENDA COLECTIVA y COMERCIO			
57	ACCESIBILIDAD							

58 PROPUESTA DE ACTUACION
 59 PROPUESTA DE DECLARACION
 60 OBSERVACIONES
 Conserva placa de numeración antigua del tipo cuadrado lobulado (n. 102)

COLOR Nº
 Ocre-
 Amarillo

O. IDENTIFICACION

CLAVES	NIV. PROT.	GRADO
	3	2

I. DATOS SOBRE EL BIEN OBJETO DE CATALOGACION

- 1°. DENOMINACION (PRINCIPAL , ACCESORIA).
- 2°. LOCALIZACION a) AND. b)GR. c)GR. UBICACION: Elvira, 82
- 3°. USO VIVIENDA COLECTIVA Y COMERCIO
- 4°. DESCRIPCION: (INMUEBLE , PARTES P y A art. 11.2. , ENTORNO art.11.2. ,
- 5° EPOCA



AUTOR

TIPO DE REFERENCIA E



DESCRIPCION

4 cuerpos de alzado ordenación regular de huecos enmarcados en pilastras patio con dos columnas de piedra.
Trazado y organizacion interior propia del S.XX.
Portada de piedra de S.Elvira. Fachada de color. ocre amarillento . Cartelas y cenefas en mensulas.



6° BIBLIOGRAFIA Y DOCUMENTACION GRAFICA

Ver: " Albayzib-Documentación "

7° ESTADO DE CONSERVACION Aceptable

PARTES QUE FALTAN:

RESTAURACIONES:

8° OBSERVACIONES.

II.SITUACION JURIDICA. Arrendamiento

- 1. TITULAR DPROPIEDAD a) N y Ap.ORS. José Sánchez Lázaro b) DOM.
- 2. USUARIOS. Aa) N y Ap. ORS. Ab) DOM.

III.DATOS ADMINISTRATIVOS

- 1°. EXPEDIENTE N°.
- 2°. INCOACION FECHAS
- 3°. PROTECCION PGOU: 3

Situación C/Elvira, 82

	ELEMENTO	V	D	I	E. ACTUAL	ESPECIFICACIONES		
ENTORNO								
1	PAVIMENTACION		X		Calle de trazado irregular que conserva su antiguo trazado musulmán.	Ampliación de acerado.		
2	MOBILIARIO URBANO		X					
3	INSTALACIONES <input type="checkbox"/> A <input checked="" type="checkbox"/> D <input checked="" type="checkbox"/> O <input type="checkbox"/>		X					
4	EDIFICACION		X					
5	VISTAS <input type="checkbox"/> A <input checked="" type="checkbox"/> C <input checked="" type="checkbox"/> B <input type="checkbox"/> O <input type="checkbox"/>		X					
6	PAISAJE * URBANO NATURAL		X					
ELEMENTO								
EXTERIOR								
* FACHADA								
7	ALTURA <input type="checkbox"/> 1 <input type="checkbox"/> 2 <input type="checkbox"/> 3 <input checked="" type="checkbox"/> 4 <input checked="" type="checkbox"/> 5+		X		Zocalo: empujado color gris Color: ocre amarillento Portada: anmarcada con piedra de S. Elvira. Frente Comercial: Alicatado con azulejos verde claro y rotulo de color rosa con letras negras y cierre de color rosa. Terraza en parte, con vuelo de tejas y baranda de celosías.	Conservación y reposición de elementos decorativos de fachada. Restitución de huecos y acabados en planta baja lateral derecho		
8	ZOCALO		X					
9	COLOR		X					
10	CERRAJERIA <input type="checkbox"/> Fo <input checked="" type="checkbox"/> F <input checked="" type="checkbox"/> O <input type="checkbox"/>		X					
11	CARPINTERIA <input checked="" type="checkbox"/> M <input checked="" type="checkbox"/> H <input type="checkbox"/> O <input type="checkbox"/>		X					
12	PORTADA <input checked="" type="checkbox"/> D <input checked="" type="checkbox"/> A <input type="checkbox"/>		X					
13	TORREON		X					
14	GALERIA		X					
15	MIRADOR		X					
16	FRENTE COMERCIAL		X					
* CUBIERTA								
17	FORMA <input checked="" type="checkbox"/> I <input checked="" type="checkbox"/> T <input checked="" type="checkbox"/> A <input type="checkbox"/>		X					
18	MATERIAL <input checked="" type="checkbox"/> M <input checked="" type="checkbox"/> H <input type="checkbox"/> O <input type="checkbox"/>		X					
19	ALERO <input checked="" type="checkbox"/> M <input checked="" type="checkbox"/> F <input checked="" type="checkbox"/> P <input type="checkbox"/>		X					
20	CORNISA <input checked="" type="checkbox"/> C <input checked="" type="checkbox"/> P <input checked="" type="checkbox"/> O <input type="checkbox"/>		X					
21	REMATES CORONACION		X					
INTERIOR								
* ACCESOS								
22	PUERTAS <input checked="" type="checkbox"/> 1 <input checked="" type="checkbox"/> 2 <input type="checkbox"/> O <input type="checkbox"/>		X		El patio a eje con el zaguán tiene dos columnas toscanas de piedra gris. El zaguán está decorado con una cenefa de hojas de acanto y pintura paisajista. Puerta de acceso de dos hojas con cuarterones y diseño modernista; con picaporte historiado en forma de pez. Escalera principal de marmol y las demás de soleria hidráulica y pedernal de madera. Losa de escalera con moldura de escayola emarcandola. Existencia de dos aljibes en el zaguán no utilizables pero de diseño curioso. Barandilla: carcelera en el primer tramo los demás son de fundición simple.	Conservación y mantenimiento de patio con todos sus elementos. Acondicionamiento para programa colectivo de vivienda.		
23	ZAGUAN		X					
24	ACCESO <input type="checkbox"/> E <input type="checkbox"/> O <input type="checkbox"/>		X					
25	DECORACION		X					
26	PAVIMENTOS <input checked="" type="checkbox"/> C <input checked="" type="checkbox"/> Cr <input checked="" type="checkbox"/> O <input checked="" type="checkbox"/>		X					
* PATIO								
27	FORMA <input checked="" type="checkbox"/> C <input checked="" type="checkbox"/> M <input checked="" type="checkbox"/> R <input type="checkbox"/> O <input type="checkbox"/>		X					
28	PERISTILADO <input type="checkbox"/> 1 <input type="checkbox"/> 2 <input checked="" type="checkbox"/> 3 <input checked="" type="checkbox"/> 4		X					
29	ALTURAS <input type="checkbox"/> 1 <input type="checkbox"/> 2 <input checked="" type="checkbox"/> 3 <input checked="" type="checkbox"/>		X					
30	ESTRUCTURA <input checked="" type="checkbox"/> D <input checked="" type="checkbox"/> A <input checked="" type="checkbox"/> C <input checked="" type="checkbox"/> P <input type="checkbox"/> Pm <input type="checkbox"/> Z <input type="checkbox"/>		X					
31	DECORACION <input type="checkbox"/> E <input type="checkbox"/> P <input type="checkbox"/> Fd <input checked="" type="checkbox"/> C <input checked="" type="checkbox"/> Cm <input type="checkbox"/>		X					
32	PAVIMENTOS <input checked="" type="checkbox"/> C <input checked="" type="checkbox"/> Cr <input checked="" type="checkbox"/> O <input checked="" type="checkbox"/>		X					
33	PASO A HUERTA JARDIN		X					
34	AGUA <input type="checkbox"/> F <input type="checkbox"/> A <input type="checkbox"/> Ar <input type="checkbox"/> P <input type="checkbox"/>		X					
* ESCALERA								
35	TRAMOS <input type="checkbox"/> 1 <input checked="" type="checkbox"/> 2 <input checked="" type="checkbox"/> 3		X					
36	NUMERO <input checked="" type="checkbox"/> P <input checked="" type="checkbox"/> 1 <input type="checkbox"/> 2 <input type="checkbox"/> +		X					
37	CUBIERTA <input type="checkbox"/> A <input type="checkbox"/> B <input type="checkbox"/> A <input type="checkbox"/>		X					
38	DECORACION <input checked="" type="checkbox"/> B <input checked="" type="checkbox"/> P <input type="checkbox"/> E <input type="checkbox"/>		X					
39	PAVIMENTOS		X					
* ESTANCIAS								
40	ORGANIZACION <input type="checkbox"/> O <input checked="" type="checkbox"/> T <input checked="" type="checkbox"/>		X					
41	INSTALACIONES <input type="checkbox"/> H <input type="checkbox"/> C <input type="checkbox"/> T <input checked="" type="checkbox"/> A <input checked="" type="checkbox"/>		X					
42	DECORACION <input type="checkbox"/> P <input type="checkbox"/> C <input type="checkbox"/> P <input checked="" type="checkbox"/> A <input checked="" type="checkbox"/> Ar <input type="checkbox"/>		X					
43	SOLADOS		X					
* ADENDAS								
44	ALTURA <input type="checkbox"/> 1 <input type="checkbox"/> 2 <input type="checkbox"/> +		X					
45	ADOSADO <input type="checkbox"/> E <input type="checkbox"/> T <input type="checkbox"/>		X					
46	EXENTO		X					
JARDIN - HUERTO								
* ORGANIZACION								
47	ACCESO <input checked="" type="checkbox"/> V <input type="checkbox"/> P <input type="checkbox"/> A <input type="checkbox"/>		X		Ocupación del peristilo del patio. Pavimento del patio: mortero o empujado.			
48	NIVELES <input type="checkbox"/> 1 <input type="checkbox"/> 2 <input type="checkbox"/> 3 <input type="checkbox"/> +		X					
49	ORGANIZACION <input type="checkbox"/> F <input type="checkbox"/> L <input type="checkbox"/>		X					
50	PAVIMENTOS		X					
51	RELACION VIV.		X					
* PLANTACION								
52	ORGANIZACION <input type="checkbox"/> F <input type="checkbox"/> L <input type="checkbox"/>		X					
53	PLANTAS <input type="checkbox"/> A <input type="checkbox"/> Ar <input type="checkbox"/> P <input type="checkbox"/> F <input type="checkbox"/> O <input type="checkbox"/>		X					
* AGUA								
54	RIEGO <input type="checkbox"/> A <input type="checkbox"/> A <input type="checkbox"/> P <input type="checkbox"/>		X					
* CONSTRUCCIONES								
55	ARQUITECTURA <input type="checkbox"/> P <input type="checkbox"/> P <input type="checkbox"/> A <input type="checkbox"/> C <input type="checkbox"/> O <input type="checkbox"/>		X					
56	USO		X			VIVIENDA COLECTIVA Y COMERCIO		
57	ACCESIBILIDAD		X					
58	PROPUESTA DE ACTUACION							
59	PROPUESTA DE DECLARACION							
60	OBSERVACIONES							

COLOR N°
OCRE

O. IDENTIFICACION

I. DATOS SOBRE EL BIEN OBJETO DE CATALOGACION

CLAVES	NIV. PROT.	GRADO
	2	1

1º. DENOMINACION (PRINCIPAL , ACCESORIA).

2º. LOCALIZACION a) AND. b)GR. c)GR. UBICACION: Calle Elvira, 86

3º. USO

4º. DESCRIPCION: (INMUEBLE , PARTES P y A art. 11.2. , ENTORNO art.11.2. ,

5º EPOCA


AUTOR

TIPO DE REFERENCIA D 2 D 1



DESCRIPCION

Casa patio con tres plantas, fachada con huecos dispuestos de forma regular, gran alero de madera. Portada recercada de piedra, patio con 8 columnas de piedra de Sierra Elvira, zapatas moldeadas, vigas de madera, pavimento hidráulico, tipo clásico de casa de patio con todos sus elementos. Interés en relación zaguán, patio y escalera.



6º BIBLIOGRAFIA Y DOCUMENTACION GRAFICA

Ver: " Albayzín -Documentación "

7º ESTADO DE CONSERVACION Degradado

PARTES QUE FALTAN:

RESTAURACIONES:

8º OBSERVACIONES.

II. SITUACION JURIDICA.

1. TITULAR DPROPIEDAD a) N y Ap.ORS. Encarnación Cantón Aguado

b) DOM.

2. USUARIOS. Aa) N y Ap. ORS.

Ab) DOM.

III. DATOS ADMINISTRATIVOS

1º. EXPEDIENTE Nº.

2º. INCOACION FECHAS

3º. PROTECCION PGOU: 2

GRANADA - ALBAYZIN		ELEMENTOS			Nº			
situación C/PZ. Elvira, 86								
ENTORNO		V	D	I	E. ACTUAL	ESPECIFICACIONES		
1	PAVIMENTACION		X		Pavimento asfáltico. Farola de fundición.	Ampliación de acerado.		
2	MOBILIARIO URBANO		X					
3	INSTALACIONES A D O X		X					
4	EDIFICACION		X					
5	VISTAS A C B X O		X					
6	PAISAJE * URBANO NATURAL			X				
ELEMENTO					E. ACTUAL	ESPECIFICACIONES		
EXTERIOR * FACHADA					Presenta entrada de gran valqr de sillera con escudo heráldico y puerta de entrada de dos hojas, antigua con claveteados antiguos, y llamador antiguo.	Eliminar chapado de marmol, de lobe comercial del lado izquierdo Restituir revoco según modelo existente.		
7	ALTURA 1 2 3 X 4 5+			X				
8	ZOCALO			X				
9	COLOR			X				
10	CERRAJERIA F X F O			X				
11	CARPINTERIA M X H O			X				
12	PORTADA D X A			X				
13	TORREON			X				
14	GALERIA			X				
15	MIRADOR			X				
16	FRONTE COMERCIAL			X				
* CUBIERTA							Frente comercial con azulejos, con tonalidades rojos y gris.	
17	FORMA I X T A			X				
18	MATERIAL Tm X Th O			X				
19	ALERO M X F P			X				
20	CORNISA C P O			X				
21	REMATES CORONACION			X				
INTERIOR * ACCESOS					Patio con ocho columnas y piedra de S. Elvira y zapatos.	Conservación y mantenimiento de patio con todos sus elementos. Renovacion de instalaciones antiguas. Eliminación de pequeño añadido en galeria planta baja. Reparación de revoco en cenamientos.		
22	PUERTAS 1 X 2 O			X				
23	ZAGUAN			X				
24	ACCESO E O X			X				
25	DECORACION			X				
26	PAVIMENTOS C C X O X			X				
* PATIO							Revoco en escalera	
27	FORMA C R X O			X				
28	PERISTILADO 1 2 3 4			X				
29	ALTURAS 1 2 3+ X			X				
30	ESTRUCTURA D X A C X P Em X Z			X				
31	DECORACION E P F C Cm			X				
32	PAVIMENTOS C C O			X				
33	PASO A HUERTA JARDIN			X				
34	AGUA F A Ar P			X				
* ESCALERA								
35	TRAMOS 1 2 3 X			X				
36	NUMERO P X 1 2 +			X				
37	CUBIERTA A X B A L			X				
38	DECORACION B P E			X				
39	PAVIMENTOS			X				
* ESTANCIAS								
40	ORGANIZACION O X T			X				
41	INSTALACIONES H C T A			X				
42	DECORACION P C P A Ar			X				
43	SOLADOS			X				
* ADENDAS								
44	ALTURA 1 2 +			X				
45	ADOSADO L X T			X				
46	EXENTO			X				
JARDIN - HUERTO								
* ORGANIZACION							ACCESIBILIDAD	
47	ACCESO V P A			X				
48	NIVELES 1 2 3 +			X				
49	ORGANIZACION F L			X				
50	PAVIMENTOS			X				
51	RELACION VIV.			X				
* PLANTACION								
52	ORGANIZACION F L			X				
53	PLANTAS A Ar P F O			X				
* AGUA								
54	RIEGO A A P			X				
* CONSTRUCCIONES								
55	ARQUITECTURA P P A C O			X				
56	USO			X	VIVIENDA COLECTIVA Y COMERCIO			
57	ACCESIBILIDAD			X				
58	PROPUESTA DE ACTUACION			X				
59	PROPUESTA DE DECLARACION			X				
60	OBSERVACIONES			X				

COLOR N°
OCRE

O. IDENTIFICACION

CLAVES	NIV. PROT.	GRADO
	4	1

I. DATOS SOBRE EL BIEN OBJETO DE CATALOGACION

1º. DENOMINACION (PRINCIPAL , ACCESORIA).

2º. LOCALIZACION a) AND. b)GR. c)GR. UBICACION: Calle Elvira 88

3º. USO VIVIENDA COLECTIVA

4º. DESCRIPCION: (INMUEBLE , PARTES P y A art. 11.2. , ENTORNO art.11.2. ,

5º EPOCA



AUTOR

TIPO DE REFERENCIA D-2



DESCRIPCION

- Edificio de 4 cuerpos de alzado con formalización de huecos, recercado y remate de cochera balaustrada en añadido.
- + Balcones de fundición
- Decoración pictórica.
- Trazado y composición regular propia del siglo. XIX



6º BIBLIOGRAFIA Y DOCUMENTACION GRAFICA

Ver: " Albayzín-Documentación "

7º ESTADO DE CONSERVACION aceptable.
PARTES QUE FALTAN:

RESTAURACIONES:

8º OBSERVACIONES.

II. SITUACION JURIDICA.

1. TITULAR Dº PROPIEDAD a) N y Ap. ORS. Encarnación Cantón Aguado

b) DOM.

2. USUARIOS. Aa) N y Ap. ORS.

Ab) DOM.

III. DATOS ADMINISTRATIVOS

1º. EXPEDIENTE Nº.

2º. INCOACION FECHAS

3º. PROTECCION PGOU:

4

GRANADA - ALBAYZIN		ELEMENTOS			Nº		
Situación C/P. Calle Elvira 88							
ENTORNO		V	D	I	E. ACTUAL	ESPECIFICACIONES	
1	PAVIMENTACION			X	- Pavimento asfáltico.	- Organización de espacio , tratamiento y ampliación de acerado.	
2	MOBILIARIO URBANO			X	- Farolas de fundición.		
3	INSTALACIONES			X			
4	EDIFICACION			X			
5	VISTAS			X			
6	PAISAJE			X			
	URBANO						
	NATURAL						
ELEMENTO		V	D	I	E. ACTUAL	ESPECIFICACIONES	
EXTERIOR							
* FACHADA							
7	ALTURA			X	- Fachada policromada con frescos sobre fondo de color ocre.	- Restauración de frescos de fachada. - Eliminar patio, jardín y terraza delantera en la casa. - Es un cuerpo añadido y supone ocupación de vía pública.	
8	ZOCALO			X			
9	COLOR			X			
10	CERRAJERIA			X			
11	CARPINTERIA			X			
12	PORTADA			X			
13	TORREON						
14	GALERIA						
15	MIRADOR						
16	FRENTE COMERCIAL						
* CUBIERTA							
17	FORMA			X	- Pequeña terraza en primera planta sobre cochera con vistas a la calle.		
18	MATERIAL			X	- Fibrocemento.		
19	ALERO						
20	CORNISA						
21	REMATES CORONACION						
INTERIOR							
* ACCESOS							
22	PUERTAS			X	- Zaguán de 1'5 x 1'50	- Obras de acondicionamiento para programa de viviendas colectivas.	
23	ZAGUAN			X	- Zócalo estucado.		
24	ACCESO			X			
25	DECORACION			X			
26	PAVIMENTOS			X	- Pavimento hidráulico con dibujos.		
* PATIO							
27	FORMA			X			
28	PERISTILADO			X			
29	ALTURAS			X			
30	ESTRUCTURA			X			
31	DECORACION			X			
32	PAVIMENTOS			X			
33	PASO A HUERTA JARDIN						
34	AGUA						
* ESCALERA							
35	TRAMOS			X			
36	NUMERO			X			
37	CUBIERTA			X	- Zócalo estucado.		
38	DECORACION			X			
39	PAVIMENTOS			X			
* ESTANCIAS							
40	ORGANIZACION			X			
41	INSTALACIONES			X			
42	DECORACION			X			
43	SOLADOS			X	- Solería hidráulica en diversos colores, y dibujos.		
* ADENDAS							
44	ALTURA			X			
45	ADOSADO			X			
46	EXENTO						
JARDIN - HUERTO							
* ORGANIZACION							
47	ACCESO						
48	NIVELES						
49	ORGANIZACION						
50	PAVIMENTOS						
51	RELACION VIV.						
* PLANTACION							
52	ORGANIZACION						
53	PLANTAS						
* AGUA							
54	RIEGO						
* CONSTRUCCIONES							
55	ARQUITECTURA						
56	USO				VIVIENDA COLECTIVA.		
57	ACCESIBILIDAD						
58	PROPUESTA DE ACTUACION						
59	PROPUESTA DE DECLARACION						
60	OBSERVACIONES						

COLOR Nº
OCRE
con
frescos

V: VALOR D: DEGRADANTE I: INDIFERENTE

DELTA SUR S.A.

0. IDENTIFICACION

I. DATOS SOBRE EL BIEN OBJETO DE CATALOGACION

1º. DENOMINACION (PRINCIPAL , ACCESORIA).

2º. LOCALIZACION a) AND. b)GR. c)GR. UBICACION: c/ Elvira, 96

3º. USO

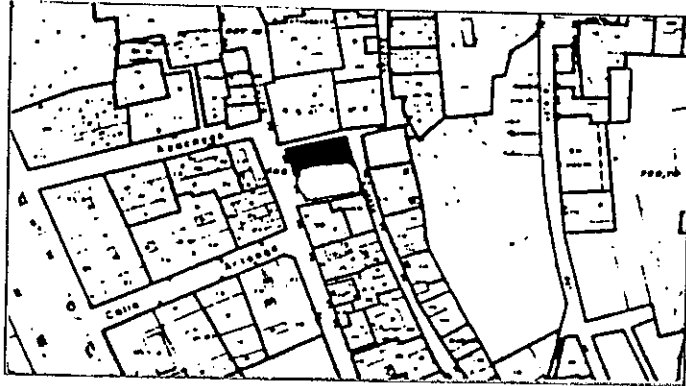
4º. DESCRIPCION: (INMUEBLE , PARTES P y A art. 11.2. , ENTORNO art.11.2. ,

5º EPOCA

AUTOR

TIPO DE REFERENCIA D/2

CLAVES	NIV. PROT.	GRADO
	4	1



DESCRIPCION

3 cuerpos de alzado y cubierta inclinada de tejas. Composición regular de huecos 2 por planta a calle Elvira.

En planta baja arcos rebajados, cerrajería y carpintería de interés.

Color crema y carpintería de madera marrón oscuro.



6º BIBLIOGRAFIA Y DOCUMENTACION GRAFICA

Ver: " Albayzín-Documentación "

7º ESTADO DE CONSERVACION Bueno

PARTES QUE FALTAN:

RESTAURACIONES:

8º OBSERVACIONES.

Inter: No

II. SITUACION JURIDICA.

1. TITULAR DPROPIEDAD a) N y Ap.ORS.Enrique Martin Huertas

b) DOM.

2. USUARIOS. Aa) N y Ap. ORS.

Ab) DOM.

III. DATOS ADMINISTRATIVOS

1º. EXPEDIENTE Nº.

2º. INCOACION FECHAS

3º. PROTECCION PGOU: No catalogado

Situación c/ ~~X~~ Elvira, 96

	ENTORNO	V	D	I	E. ACTUAL	ESPECIFICACIONES
1	PAVIMENTACION			<input checked="" type="checkbox"/>	Pavimento asfáltico.	Ampliación de acerado. Reparación de red de suministro, provoca filtraciones y humedades.
2	MOBILIARIO URBANO			<input checked="" type="checkbox"/>		
3	INSTALACIONES <input type="checkbox"/> A <input type="checkbox"/> D <input type="checkbox"/> O <input checked="" type="checkbox"/> X			<input checked="" type="checkbox"/>		
4	EDIFICACION			<input checked="" type="checkbox"/>	Farolas de fundición.	
5	VISTAS <input type="checkbox"/> A <input type="checkbox"/> C <input type="checkbox"/> B <input checked="" type="checkbox"/> X <input type="checkbox"/> O			<input checked="" type="checkbox"/>		
6	PAISAJE URBANO NATURAL			<input checked="" type="checkbox"/>		

	ELEMENTO	V	D	I	E. ACTUAL	ESPECIFICACIONES
7	EXTERIOR * FACHADA					Mantenimiento y conservación de fachada incluido el frente comercial.
8	ALTURA <input type="checkbox"/> 1 <input type="checkbox"/> 2 <input checked="" type="checkbox"/> 3 <input checked="" type="checkbox"/> 4 <input type="checkbox"/> 5+			<input checked="" type="checkbox"/>		
9	ZOCALO			<input checked="" type="checkbox"/>	Gris Crema	
10	COLOR			<input checked="" type="checkbox"/>		
11	CERRAJERIA <input type="checkbox"/> F <input checked="" type="checkbox"/> O <input type="checkbox"/> X			<input checked="" type="checkbox"/>		
12	CARPINTERIA <input checked="" type="checkbox"/> H <input type="checkbox"/> O <input type="checkbox"/> X			<input checked="" type="checkbox"/>		
13	PORTADA <input type="checkbox"/> A <input checked="" type="checkbox"/> X			<input checked="" type="checkbox"/>	Dos arcos rebajados en planta baja, de gran escala de acceso a comercio.	
14	TORREON			<input checked="" type="checkbox"/>		
15	GALERIA			<input checked="" type="checkbox"/>		
16	MIRADOR			<input checked="" type="checkbox"/>		
17	FRENTE COMERCIAL			<input checked="" type="checkbox"/>		
18	* CUBIERTA					
19	FORMA <input checked="" type="checkbox"/> T <input type="checkbox"/> A <input type="checkbox"/> X			<input checked="" type="checkbox"/>		
20	MATERIAL <input type="checkbox"/> M <input checked="" type="checkbox"/> F <input type="checkbox"/> H <input type="checkbox"/> O <input type="checkbox"/> X			<input checked="" type="checkbox"/>	De madera simples	
21	ALERO <input checked="" type="checkbox"/> M <input type="checkbox"/> F <input type="checkbox"/> P <input type="checkbox"/> X			<input checked="" type="checkbox"/>		
22	CORNISA <input type="checkbox"/> C <input type="checkbox"/> P <input type="checkbox"/> O <input type="checkbox"/> X			<input checked="" type="checkbox"/>		
23	REMATES CORONACION			<input checked="" type="checkbox"/>		

24	INTERIOR * ACCESOS					
25	PUERTAS <input checked="" type="checkbox"/> 1 <input checked="" type="checkbox"/> 2 <input type="checkbox"/> O <input type="checkbox"/> X			<input checked="" type="checkbox"/>		
26	ZAGUAN			<input checked="" type="checkbox"/>		
27	ACCESO <input type="checkbox"/> E <input type="checkbox"/> O <input type="checkbox"/> X			<input checked="" type="checkbox"/>		
28	DECORACION			<input checked="" type="checkbox"/>		
29	PAVIMENTOS <input type="checkbox"/> C <input type="checkbox"/> Cr <input type="checkbox"/> O <input type="checkbox"/> X			<input checked="" type="checkbox"/>		
30	* PATIO					
31	FORMA <input type="checkbox"/> C <input type="checkbox"/> R <input type="checkbox"/> O <input type="checkbox"/> X			<input checked="" type="checkbox"/>		
32	PERISTILADO <input type="checkbox"/> 1 <input type="checkbox"/> 2 <input type="checkbox"/> 3 <input type="checkbox"/> 4			<input checked="" type="checkbox"/>		
33	ALTURAS <input type="checkbox"/> 1 <input type="checkbox"/> 2 <input type="checkbox"/> 3+			<input checked="" type="checkbox"/>		
34	ESTRUCTURA <input type="checkbox"/> D <input type="checkbox"/> A <input type="checkbox"/> C <input type="checkbox"/> P <input type="checkbox"/> Em <input type="checkbox"/> Z			<input checked="" type="checkbox"/>		
35	DECORACION <input type="checkbox"/> E <input type="checkbox"/> P <input type="checkbox"/> Fd <input type="checkbox"/> C <input type="checkbox"/> Cm			<input checked="" type="checkbox"/>		
36	PAVIMENTOS <input type="checkbox"/> C <input type="checkbox"/> Cr <input type="checkbox"/> O <input type="checkbox"/> X			<input checked="" type="checkbox"/>		
37	PASO A HUERTA JARDIN			<input checked="" type="checkbox"/>		
38	AGUA <input type="checkbox"/> F <input type="checkbox"/> A <input type="checkbox"/> Ar <input type="checkbox"/> P			<input checked="" type="checkbox"/>		
39	* ESCALERA					
40	TRAMOS <input type="checkbox"/> 1 <input type="checkbox"/> 2 <input type="checkbox"/> 3			<input checked="" type="checkbox"/>		
41	NUMERO <input type="checkbox"/> P <input type="checkbox"/> 1 <input type="checkbox"/> 2 <input type="checkbox"/> +			<input checked="" type="checkbox"/>		
42	CUBIERTA <input type="checkbox"/> A <input type="checkbox"/> B <input type="checkbox"/> A1			<input checked="" type="checkbox"/>		
43	DECORACION <input type="checkbox"/> B <input type="checkbox"/> P <input type="checkbox"/> E			<input checked="" type="checkbox"/>		
44	PAVIMENTOS			<input checked="" type="checkbox"/>		
45	* ESTANCIAS					
46	ORGANIZACION <input type="checkbox"/> O <input type="checkbox"/> T			<input checked="" type="checkbox"/>		
47	INSTALACIONES <input type="checkbox"/> H <input type="checkbox"/> C <input type="checkbox"/> T <input type="checkbox"/> A			<input checked="" type="checkbox"/>		
48	DECORACION <input type="checkbox"/> P <input type="checkbox"/> C <input type="checkbox"/> P <input type="checkbox"/> A1 <input type="checkbox"/> Ar			<input checked="" type="checkbox"/>		
49	SOLADOS			<input checked="" type="checkbox"/>		
50	* ADENDAS					
51	ALTURA <input type="checkbox"/> 1 <input type="checkbox"/> 2 <input type="checkbox"/> +			<input checked="" type="checkbox"/>		
52	ADOSADO <input type="checkbox"/> L <input type="checkbox"/> T			<input checked="" type="checkbox"/>		
53	EXENTO			<input checked="" type="checkbox"/>		

54	JARDIN - HUERTO					
55	* ORGANIZACION					
56	ACCESO <input type="checkbox"/> V <input type="checkbox"/> P <input type="checkbox"/> A			<input checked="" type="checkbox"/>		
57	NIVELES <input type="checkbox"/> 1 <input type="checkbox"/> 2 <input type="checkbox"/> 3 <input type="checkbox"/> +			<input checked="" type="checkbox"/>		
58	ORGANIZACION <input type="checkbox"/> F <input type="checkbox"/> L			<input checked="" type="checkbox"/>		
59	PAVIMENTOS			<input checked="" type="checkbox"/>		
60	RELACION VIV.			<input checked="" type="checkbox"/>		
61	* PLANTACION					
62	ORGANIZACION <input type="checkbox"/> F <input type="checkbox"/> L			<input checked="" type="checkbox"/>		
63	PLANTAS <input type="checkbox"/> A <input type="checkbox"/> Ar <input type="checkbox"/> P <input type="checkbox"/> P <input type="checkbox"/> O			<input checked="" type="checkbox"/>		
64	* AGUA					
65	RIEGO <input type="checkbox"/> A <input type="checkbox"/> A1 <input type="checkbox"/> P			<input checked="" type="checkbox"/>		
66	* CONSTRUCCIONES					
67	ARQUITECTURA <input type="checkbox"/> P <input type="checkbox"/> P1 <input type="checkbox"/> A <input type="checkbox"/> C <input type="checkbox"/> O			<input checked="" type="checkbox"/>		

56 USC
57 ACCESIBILIDAD

58 PROPUESTA DE ACTUACION
59 PROPUESTA DE DECLARACION
60 OBSERVACIONES

Conserva placa de numeración del tipo cuadrado-lobulado

COLOR Nº
GRIS
CREMA

O. IDENTIFICACION

I. DATOS SOBRE EL BIEN OBJETO DE CATALOGACION

CLAVES	NIV. PROT.	GRADO
	2	3

1º. DENOMINACION (PRINCIPAL , ACCESORIA).

2º. LOCALIZACION a) AND. b)GR. c)GR. UBICACION: C/ Beteta, 19

3º. USO VIVIENDA COLECTIVA

4º. DESCRIPCION: (INMUEBLE , PARTES P y A art. 11.2. , ENTORNO art.11.2. ,

5º EPOCA

AUTOR


TIPO DE REFERENCIA D1/D2



DESCRIPCION

Tres cuerpos de alzado. composición irregular de huecos, balcón de primera planta enfatizando puerta de acceso, con portada de piedra y hojas de madera.

Organización interior con galeria y patio de pies derechos de madera, tipo clásico de fines del S. XVIII.



6º BIBLIOGRAFIA Y DOCUMENTACION GRAFICA

Ver: " Albayzín-Documentación "

7º ESTADO DE CONSERVACION Degradado

PARTES QUE FALTAN:

RESTAURACIONES:

8º OBSERVACIONES.

II. SITUACION JURIDICA.

1. TITULAR DPROPIEDAD a) N y Ap.ORS. Antonia Fernández Alcarria

b) DOM.

2. USUARIOS. Aa) N y Ap. ORS.

Ab) DOM.

III. DATOS ADMINISTRATIVOS

1º. EXPEDIENTE Nº.

2º. INCOACION FECHAS

3º. PROTECCION PGOU: 2

GRANADA - ALBAYZIN		ELEMENTOS	Nº
Situación C/D. Beteta, 19			
ENTORNO		V D I	E. ACTUAL
1	PAVIMENTACION	X	PAV. empedrado con parches de mortero.
2	MOBILIARIO URBANO	X	Mobiliario Urbano:simples farólas
3	INSTALACIONES <input type="checkbox"/> A <input type="checkbox"/> B <input type="checkbox"/> M <input type="checkbox"/> O	X	
4	EDIFICACION	X	
5	VISTAS <input type="checkbox"/> A <input type="checkbox"/> C <input type="checkbox"/> B <input type="checkbox"/> M <input type="checkbox"/> O	X	
6	PAISAJE * URBANO NATURAL	X	Paisaje: antenas y casas en mal estado.
ELEMENTO			E. ACTUAL
EXTERIOR * FACHADA			
7	ALTURA <input type="checkbox"/> 1 <input type="checkbox"/> 2 <input type="checkbox"/> 3 <input checked="" type="checkbox"/> 4 <input type="checkbox"/> 5+	X	
8	ZOCALO	X	
9	COLOR	X	
10	CERRAJERIA <input type="checkbox"/> F <input checked="" type="checkbox"/> O <input type="checkbox"/> I	X	
11	CARPINTERIA <input type="checkbox"/> M <input checked="" type="checkbox"/> H <input type="checkbox"/> O	X	
12	PORTADA <input type="checkbox"/> D <input checked="" type="checkbox"/> X <input type="checkbox"/> A	X	
13	TORREON	X	Torreón: más bien es una pequeña terraza que pertenecería a la galería.
14	GALERIA	X	Galería: ocupada para habitarlas en la zona de las escaleras.
15	MIRADOR	X	
16	FRENTE COMERCIAL	X	
* CUBIERTA			
17	FORMA <input type="checkbox"/> I <input checked="" type="checkbox"/> T <input type="checkbox"/> A	X	
18	MATERIAL <input type="checkbox"/> Tm <input checked="" type="checkbox"/> Th <input type="checkbox"/> O	X	
19	ALERO <input type="checkbox"/> M <input checked="" type="checkbox"/> F <input type="checkbox"/> P	X	Alero: simple pero en mal estado.
20	CORNISA <input type="checkbox"/> C <input type="checkbox"/> F <input type="checkbox"/> O	X	
21	REMATES CORONACION	X	
INTERIOR * ACCESOS			
22	PUERTAS <input type="checkbox"/> 1 <input checked="" type="checkbox"/> 2 <input type="checkbox"/> O	X	Puerta: con clavos y pasos de hombre.
23	ZAGUAN	X	
24	ACCESO <input type="checkbox"/> E <input checked="" type="checkbox"/> O <input checked="" type="checkbox"/> X	X	Acceso: no da al patio si no a una galería, pues el patio se encuentra en un nivel más bajo debido a la existencia de "sotano".
25	DECORACION	X	
26	PAVIMENTOS <input type="checkbox"/> C <input type="checkbox"/> Cr <input checked="" type="checkbox"/> O <input checked="" type="checkbox"/> X	X	
* PATIO			
27	FORMA <input type="checkbox"/> C <input checked="" type="checkbox"/> R <input checked="" type="checkbox"/> O	X	
28	PERISTILADO <input type="checkbox"/> 1 <input checked="" type="checkbox"/> 2 <input type="checkbox"/> 3 <input type="checkbox"/> 4	X	
29	ALTURAS <input type="checkbox"/> 1 <input type="checkbox"/> 2 <input checked="" type="checkbox"/> 3+	X	
30	ESTRUCTURA <input type="checkbox"/> D <input checked="" type="checkbox"/> X <input type="checkbox"/> A <input type="checkbox"/> C <input type="checkbox"/> P <input type="checkbox"/> Pm <input checked="" type="checkbox"/> Z <input checked="" type="checkbox"/> X	X	
31	DECORACION <input type="checkbox"/> E <input type="checkbox"/> P <input type="checkbox"/> Fd <input type="checkbox"/> C <input type="checkbox"/> Cm	X	
32	PAVIMENTOS <input type="checkbox"/> C <input type="checkbox"/> Cr <input checked="" type="checkbox"/> O <input checked="" type="checkbox"/> X	X	
33	PASO A HUERTA JARDIN	X	
34	AGUA <input type="checkbox"/> F <input type="checkbox"/> A <input type="checkbox"/> Ar <input type="checkbox"/> P	X	
* ESCALERA			
35	TRAMOS <input type="checkbox"/> 1 <input checked="" type="checkbox"/> 2 <input checked="" type="checkbox"/> 3	X	
36	NUMERO <input checked="" type="checkbox"/> 1 <input type="checkbox"/> 2 <input type="checkbox"/> +	X	
37	CUBIERTA <input type="checkbox"/> A <input type="checkbox"/> B <input type="checkbox"/> A <input type="checkbox"/> C	X	
38	DECORACION <input checked="" type="checkbox"/> X <input type="checkbox"/> P <input type="checkbox"/> E	X	
39	PAVIMENTOS	X	
* ESTANCIAS			
40	ORGANIZACION <input type="checkbox"/> O <input type="checkbox"/> T <input type="checkbox"/> M	X	
41	INSTALACIONES <input type="checkbox"/> H <input type="checkbox"/> C <input checked="" type="checkbox"/> T <input checked="" type="checkbox"/> A <input checked="" type="checkbox"/> X	X	
42	DECORACION <input type="checkbox"/> P <input type="checkbox"/> C <input type="checkbox"/> P <input type="checkbox"/> A <input type="checkbox"/> Ar	X	
43	SOLADOS	X	
* ADENDAS			
44	ALTURA <input type="checkbox"/> 1 <input type="checkbox"/> 2 <input type="checkbox"/> +	X	
45	ADOSADO <input type="checkbox"/> L <input type="checkbox"/> T	X	
46	EXENTO	X	Barandilla de obra.
JARDIN - HUERTO			
* ORGANIZACION			
47	ACCESO <input type="checkbox"/> V <input type="checkbox"/> P <input type="checkbox"/> A	X	
48	NIVELES <input type="checkbox"/> 1 <input type="checkbox"/> 2 <input type="checkbox"/> 3 <input type="checkbox"/> +	X	
49	ORGANIZACION <input type="checkbox"/> F <input type="checkbox"/> L	X	
50	PAVIMENTOS	X	
51	RELACION VIV.	X	
* PLANTACION			
52	ORGANIZACION <input type="checkbox"/> F <input type="checkbox"/> L	X	
53	PLANTAS <input type="checkbox"/> A <input type="checkbox"/> Af <input type="checkbox"/> P <input type="checkbox"/> F <input type="checkbox"/> O	X	
* AGUA			
54	RIEGO <input type="checkbox"/> A <input type="checkbox"/> A <input type="checkbox"/> P	X	
* CONSTRUCCIONES			
55	ARQUITECTURA <input type="checkbox"/> P <input type="checkbox"/> P <input type="checkbox"/> A <input type="checkbox"/> C <input type="checkbox"/> O	X	
56	USO		VIVIENDA COLECTIVA
57	ACCESIBILIDAD		
58	PROPUESTA DE ACTUACION		
59	PROPUESTA DE DECLARACION		
60	OBSERVACIONES		

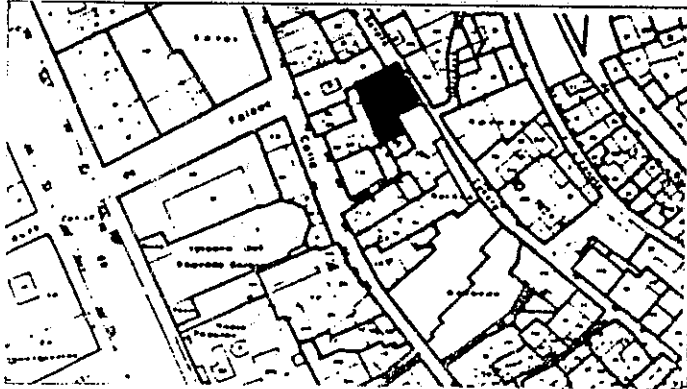
COLOR N°

O. IDENTIFICACION


CLAVES	NIV. PROT.	GRADO
	2	2

I. DATOS SOBRE EL BIEN OBJETO DE CATALOGACION

- 1º. DENOMINACION (PRINCIPAL , ACCESORIA).
- 2º. LOCALIZACION a) AND. b)GR. c)GR. UBICACION: Casa Paso, s/n
- 3º. USO VIVIENDA COLECTIVA
- 4º. DESCRIPCION: (INMUEBLE , PARTES P y A art. 11.2. , ENTORNO art.11.2. ,
- 5º EPOCA AUTOR TIPO DE REFERENCIA D 1



DESCRIPCION
 Edificio de tres y cuatro cuerpos de alzado realizado con sucesivos añadidos intentando conservar el antiguo adarve existente.
 Composición irregular de huecos en fachadas y patios, restos de zapatas de madera tallada Y pies derechos de madera con el trazado y las características moriscas.



Empty space for additional notes or images.

6: BIBLIOGRAFIA Y DOCUMENTACION GRAFICA

Ver: " Albayzín-Documentación "

7: ESTADO DE CONSERVACION Degradado

PARTES QUE FALTAN:

RESTAURACIONES:

8: OBSERVACIONES. Inter: no visitado

II.SITUACION JURIDICA.

- 1. TITULAR DPROPIEDAD a) N y Ap.ORS. b) DOM.
- 2. USUARIOS. Aa) N y Ap. ORS. Ab) DOM.

III.DATOS ADMINISTRATIVOS

- 1º. EXPEDIENTE Nº.
- 2º. INCOACION FECHAS
- 3º. PROTECCION PGOU: 2

Situación c/X. Caso Paso s/n

ENTORNO		V	D	I	E. ACTUAL	ESPECIFICACIONES		
1	PAVIMENTACION	X			Empedrado de canto rodado, muy deteriorado.	Reparación de pavimento empedrado y red de saneamiento.		
2	MOBILIARIO URBANO	X						
3	INSTALACIONES A D I O X	X						
4	EDIFICACION	X						
5	VISTAS A C B X O	X						
6	PAISAJE URBANO NATURAL	X						
ELEMENTO					E. ACTUAL	ESPECIFICACIONES		
EXTERIOR * FACHADA					Fachadas muy transformadas. Encalados, con zonas de zocalos a la tirolesa y diferentes tipos de huecos y carpinterias.	Restituir fachada según tipo a conservar: -composición irregular de huecos -Cerrajería de forja y fundición. -Apilistrados último cuerpo.		
7	ALTURA 1 2 3 4 5+	X						
8	ZOCALO	X						
9	COLOR	X						
0	CERRAJERIA P O X F X O	X						
1	CARPINTERIA M X H O	X						
2	PORTADA D X A	X						
3	TORREON							
4	GALERIA							
5	MIRADOR							
6	FRENTE COMERCIAL							
* CUBIERTA							No existen restos de antiguo color de fachada.	
7	FORMA I X T A	X						
8	MATERIAL T m X T H O	X						
9	ALERO M X F P	X						
0	CORNISA C P O	X						
1	REMATES CORONACION							
INTERIOR * ACCESOS					Se trata de una secuencia desarrollada a través de dos patios conectados por pasajes en planta baja con soluciones quebradas que dan origen a un paso conectando C/ Elvira con el arrabal del Zanete. Los patios no presentan peristilos pero se conservan soluciones de zapatas talladas de madera en los pasos de entrada.	-Conservar paso actual, restituyendo su planta primitiva y manteniendo: -solución actual de patios, conexión entre ellos restituyendo zapata estropeada. -Entradas en quiebro haciendo las más permeables y luminosas. -Restitución del pavimento empedrado granadino y canto rodado. -Recuperación de galería, morisca en planta altas, en patio más cercano a C/ Elvira.		
2	PUERTAS 1 2 X O	X						
3	ZAGUAN	X						
4	ACCESO E X O X	X						
5	DECORACION	X						
6	PAVIMENTOS C C F O X	X						
* PATIO								
7	FORMA C X R O	X						
8	PERISTILADO 1 2 3 4	X						
9	ALTURAS 1 2 3+	X						
0	ESTRUCTURA D X A C P P m X Z X	X						
1	DECORACION E P F d C C m X	X						
2	PAVIMENTOS C C F O X	X						
3	PASO A HUERTA JARDIN							
4	AGUA F A A A P							
* ESCALERA								
5	TRAMOS 1 2 3							
6	NUMERO P 1 2 3							
7	CUBIERTA A B A L							
8	DECORACION B P E							
9	PAVIMENTOS							
* ESTANCIAS					X			
0	ORGANIZACION O T M							
1	INSTALACIONES H C T A							
2	DECORACION P C P A A A							
3	SOLADOS							
* ADENDAS								
4	ALTURA 1 2 +							
5	ADOSADO L T							
6	EXENTO							
JARDIN - HUERTO								
* ORGANIZACION								
7	ACCESO V P A							
8	NIVELES 1 2 3 +							
9	ORGANIZACION F L							
0	PAVIMENTOS							
1	RELACION VIV.							
* PLANTACION								
2	ORGANIZACION F L							
3	PLANTAS A A A P P P O							
* AGUA								
4	RIEGO A A P							
* CONSTRUCCIONES								
5	ARQUITECTURA P P B A C O							
6	USO				VIVIENDA COLECTIVA			
7	ACCESIBILIDAD							
8	PROPUESTA DE ACTUACION							
9	PROPUESTA DE DECLARACION							
0	OBSERVACIONES							

COLOR N°
CAL

PLAN ESPECIAL DEL ALBAYZIN DE GRANADA

CATALOGO

NOTA.— El grado asignado a cada elemento tiene caracter indicativo. El Ayuntamiento, de oficio o a instancia del interesado, podrá proponer la modificación del grado de catalogación de un inmueble, a la vista de la documentación informativa aportada en la solicitud de licencia.

Distríto


7

Sección

1

Manzana

4



O. IDENTIFICACION

I. DATOS SOBRE EL BIEN OBJETO DE CATALOGACION

1º. DENOMINACION (PRINCIPAL , ACCESORIA).

2º. LOCALIZACION a) AND. b)GR. c)GR. UBICACION: Elvira, 104

3º. USO VIVIENDA COLECTIVA Y COMERCIO

4º. DESCRIPCION: (INMUEBLE , PARTES P y A art. 11.2. , ENTORNO art.11.2. ,

5º EPOCA

AUTOR


TIPO DE REFERENCIA D₂

CLAVES	NIV. PROT.	GRADO
	3	2



DESCRIPCION

Edificio de tre plantas. Ordenación regular de huecos, recercados con mirador y reja carcelera en la primera planta. Portada recercada con escudo de piedra con inscripción J.M.S. Dos huecos por planta. Cubierta inclinada de teja.



6: BIBLIOGRAFIA Y DOCUMENTACION GRAFICA

Ver: " Albayzín - Documentación "

7: ESTADO DE CONSERVACION Aceptable

PARTES QUE FALTAN:

RESTAURACIONES:

8: OBSERVACIONES.

II. SITUACION JURIDICA.

1. TITULAR DPROPIEDAD a) N y Ap.ORS. Angeles Sánchez Robles

b) DOM.

2. USUARIOS. Aa) N y Ap. ORS.

Ab) DOM.

III. DATOS ADMINISTRATIVOS

1º. EXPEDIENTE Nº.

2º. INCOACION FECHAS

3º. PROTECCION PGOU: 4

Situación C/XXX ELVIRA, 104.

	ENTORNO	V	D	I	E. ACTUAL	ESPECIFICACIONES	
1	PAVIMENTACION		X		Pavimentación asfáltica.	Ampliación del acerado.	
2	MOBILIARIO URBANO		X		Tráfico rodado.		
3	INSTALACIONES <input type="checkbox"/> A <input type="checkbox"/> D <input type="checkbox"/> O <input checked="" type="checkbox"/> X		X		Farola de fundición.		
4	EDIFICACION		X				
5	VISTAS <input type="checkbox"/> A <input type="checkbox"/> C <input type="checkbox"/> B <input type="checkbox"/> O <input type="checkbox"/> X		X				
6	PAISAJE URBANO NATURAL		X				
	ELEMENTO				E. ACTUAL	ESPECIFICACIONES	
	EXTERIOR						
7	ALTURA * FACHADA <input type="checkbox"/> 1 <input type="checkbox"/> 2 <input checked="" type="checkbox"/> 3 <input checked="" type="checkbox"/> 4 <input type="checkbox"/> 5+		X		Mirador, de madera.	Restituir la carpintería y la cerrajería en la planta baja. Suprimir el zócalo a la tirolé sa. Limpieza de la pintura de lá - portada y escudos de remate.	
8	ZOCALO		X		Una reja carcelera.		
9	COLOR		X		Hay una columna de mármol.		
10	CERRAJERIA <input type="checkbox"/> Fo <input checked="" type="checkbox"/> X <input type="checkbox"/> F <input type="checkbox"/> O		X				
11	CARPINTERIA <input type="checkbox"/> M <input checked="" type="checkbox"/> X <input type="checkbox"/> H <input type="checkbox"/> O		X				
12	PORTADA <input type="checkbox"/> D <input checked="" type="checkbox"/> X <input type="checkbox"/> A		X				
13	TORREON		X				
14	GALERIA		X				
15	MIRADOR		X				
16	FRENTE COMERCIAL		X				
	* CUBIERTA						
17	FORMA <input type="checkbox"/> I <input checked="" type="checkbox"/> T <input type="checkbox"/> A		X				
18	MATERIAL <input type="checkbox"/> Tm <input checked="" type="checkbox"/> Th <input type="checkbox"/> O		X				
19	ALERO <input type="checkbox"/> M <input checked="" type="checkbox"/> F <input type="checkbox"/> P		X				
20	CORNISA <input type="checkbox"/> C <input type="checkbox"/> P <input type="checkbox"/> O		X				
21	REMATES CORONACION		X				
	INTERIOR						
	* ACCESOS						
22	PUERTAS <input type="checkbox"/> 1 <input checked="" type="checkbox"/> 2 <input type="checkbox"/> O		X		Puerta de entrada de valor.	Restituir el zaguán. Estudiar la posibilidad de patio perestilado al menos en el lado donde existe la columna y s/tipo.	
23	ZAGUAN		X		Zócalo degradante.		
24	ACCESO <input type="checkbox"/> E <input checked="" type="checkbox"/> O <input type="checkbox"/> X		X				
25	DECORACION		X				
26	PAVIMENTOS <input type="checkbox"/> C <input type="checkbox"/> Cr <input checked="" type="checkbox"/> O <input checked="" type="checkbox"/> X		X		Recercados en las ventanas.		
	* PATIO						
27	FORMA <input type="checkbox"/> C <input checked="" type="checkbox"/> R <input checked="" type="checkbox"/> O		X		La entrada al zaguán y la entrada al patio están muy transformadas con solería de terrazo y obras recientes.		
28	PERISTILADO <input type="checkbox"/> 1 <input type="checkbox"/> 2 <input type="checkbox"/> 3 <input type="checkbox"/> 4		X		En el patio se localiza una columna embutida en fabrica.		
29	ALTURAS <input type="checkbox"/> 1 <input type="checkbox"/> 2 <input checked="" type="checkbox"/> 3+X		X				
30	ESTRUCTURA <input type="checkbox"/> D <input type="checkbox"/> A <input type="checkbox"/> C <input type="checkbox"/> P <input type="checkbox"/> Pm <input type="checkbox"/> Z		X				
31	DECORACION <input type="checkbox"/> E <input type="checkbox"/> P <input type="checkbox"/> Pd <input type="checkbox"/> C <input type="checkbox"/> Cm		X				
32	PAVIMENTOS <input type="checkbox"/> C <input type="checkbox"/> Cr <input checked="" type="checkbox"/> O <input checked="" type="checkbox"/> X		X				
33	PASO A HUERTA JARDIN		X				
34	AGUA <input type="checkbox"/> F <input type="checkbox"/> A <input type="checkbox"/> Ar <input type="checkbox"/> P		X				
	* ESCALERA						
35	TRAMOS <input type="checkbox"/> 1 <input type="checkbox"/> 2 <input checked="" type="checkbox"/> 3		X				
36	NUMERO <input type="checkbox"/> 1 <input checked="" type="checkbox"/> 2 <input type="checkbox"/> +		X				
37	CUBIERTA <input type="checkbox"/> A <input type="checkbox"/> B <input type="checkbox"/> A1		X				
38	DECORACION <input type="checkbox"/> B <input type="checkbox"/> P <input type="checkbox"/> E		X				
39	PAVIMENTOS		X				
	* ESTANCIAS						
40	ORGANIZACION <input type="checkbox"/> O <input checked="" type="checkbox"/> T		X				
41	INSTALACIONES <input type="checkbox"/> H <input type="checkbox"/> C <input type="checkbox"/> T <input type="checkbox"/> A		X				
42	DECORACION <input type="checkbox"/> P <input type="checkbox"/> C <input type="checkbox"/> P <input type="checkbox"/> A <input type="checkbox"/> Ar		X				
43	SOLADOS		X				
	* ADENDAS						
44	ALTURA <input type="checkbox"/> 1 <input type="checkbox"/> 2 <input type="checkbox"/> +		X				
45	ADOSADO <input type="checkbox"/> E <input type="checkbox"/> T		X				
46	EXENTO		X				
	JARDIN - HUERTO						
	* ORGANIZACION						
47	ACCESO <input type="checkbox"/> V <input type="checkbox"/> P <input type="checkbox"/> A		X				
48	NIVELES <input type="checkbox"/> 1 <input type="checkbox"/> 2 <input type="checkbox"/> 3 <input type="checkbox"/> +		X				
49	ORGANIZACION <input type="checkbox"/> F <input type="checkbox"/> L		X				
50	PAVIMENTOS		X				
51	RELACION VIV.		X				
	* PLANTACION						
52	ORGANIZACION <input type="checkbox"/> F <input type="checkbox"/> L		X				
53	PLANTAS <input type="checkbox"/> A <input type="checkbox"/> Ar <input type="checkbox"/> P <input type="checkbox"/> P <input type="checkbox"/> O		X				
	* AGUA						
54	RIEGO <input type="checkbox"/> A <input type="checkbox"/> Ar <input type="checkbox"/> P		X				
	* CONSTRUCCIONES						
55	ARQUITECTURA <input type="checkbox"/> P <input type="checkbox"/> P <input type="checkbox"/> A <input type="checkbox"/> C <input type="checkbox"/> O		X				
56	USO				VIVIENDA COLECTIVA Y COMERCIO		
57	ACCESIBILIDAD						
58	PROPUESTA DE ACTUACION						
59	PROPUESTA DE DECLARACION						
60	OBSERVACIONES						

COLOR N°
OCRE

O. IDENTIFICACION

CLAVES	NIV. PROT.	GRADO
	4	1

I. DATOS SOBRE EL BIEN OBJETO DE CATALOGACION



- 1º. DENOMINACION (PRINCIPAL , ACCESORIA).
- 2º. LOCALIZACION a) AND. b)GR. c)GR. UBICACION: Elvira, 106
- 3º. USO VIVIENDA COLECTIVA Y COMERCIO
- 4º. DESCRIPCION: (INMUEBLE , PARTES P y A art. 11.2. , ENTORNO art.11.2. ,
- 5º EPOCA AUTOR

TIPO DE REFERENCIA D₂



DESCRIPCION

Edificio historicista de tres plantas. Huecos dispuestos de forma regular, recercados con molduras decoradas en la parte primera. Dos huecos por planta. Cubierta inclinada de teja.



6º BIBLIOGRAFIA Y DOCUMENTACION GRAFICA
Ver: " Albayzín - Documentación "

7º ESTADO DE CONSERVACION Bueno
PARTES QUE FALTAN:

RESTAURACIONES:

8º OBSERVACIONES.

II. SITUACION JURIDICA.

- 1. TITULAR DPROPIEDAD a) N y Ap.ORS. Concepción Chaves Maroto b) DOM.
- 2. USUARIOS. Aa) N y Ap. ORS. Ab) DOM.

III. DATOS ADMINISTRATIVOS

- 1º. EXPEDIENTE N°.
- 2º. INCOACION FECHAS
- 3º. PROTECCION PGOU: 4

GRANADA - ALBAYZIN		ELEMENTOS		N°
situación c/## ELVIRA, 106.				
ENTORNO		V	D	I
1	PAVIMENTACION	X		
2	MOBILIARIO URBANO	X		
3	INSTALACIONES A D O	X		
4	EDIFICACION	X		
5	VISTAS A C B X O		X	
6	PAISAJE URBANO NATURAL		X	
ELEMENTO				
EXTERIOR * FACHADA				
7	ALTURA 1 2 3 X 4 5+	X		
8	ZOCALO	X		
9	COLOR	X		
10	CERRAJERIA F X P O	X	X	
11	CARPINTERIA M X H O	X	X	
12	PORTADA D X A	X		
13	TORREON	X		
14	GALERIA			
15	MIRADOR			
16	FRENTE COMERCIAL	X		
* CUBIERTA				
17	FORMA I X T A	X		
18	MATERIAL M X H O	X		
19	ALERO M F X P		X	
20	CORNISA C P O			
21	REMATES CORONACION			
INTERIOR * ACCESOS				
22	PUERTAS 1 X 2 O	X		
23	ZAGUAN	X		
24	ACCESO E X O	X		
25	DECORACION			
26	PAVIMENTOS C C F O			
* PATIO				
27	FORMA C X R O	X		
28	PERISTILADO 1 2 X 3 4	X		
29	ALTURAS 1 2 3 X		X	
30	ESTRUCTURA D X A C X P P m Z	X		
31	DECORACION E P F C C m			
32	PAVIMENTOS C C F X O X		X	
33	PASO A HUERTA JARDIN			
34	AGUA F A X A P	X		
* ESCALERA				
35	TRAMOS 1 2 X 3		X	
36	NUMERO P X 1 2 +		X	
37	CUBIERTA A B A L			
38	DECORACION B X P E		X	
39	PAVIMENTOS		X	
* ESTANCIAS				
40	ORGANIZACION O T X		X	
41	INSTALACIONES H C F A			
42	DECORACION P C P A Ar		X	
43	SOLADOS			
* ADENDAS				
44	ALTURA 1 2 +			
45	ADOSADO L T			
46	EXENTO			
JARDIN - HUERTO				
* ORGANIZACION				
47	ACCESO V P A			
48	NIVELES 1 2 3 +			
49	ORGANIZACION F L			
50	PAVIMENTOS			
51	RELACION VIV.			
* PLANTACION				
52	ORGANIZACION F L			
53	PLANTAS A A P F O			
* AGUA				
54	RIEGO A A P			
* CONSTRUCCIONES				
55	ARQUITECTURA P P A C O			
56	USO	VIVIENDA COLECTIVA Y COMERCIO.		
57	ACCESIBILIDAD			
58	PROPUESTA DE ACTUACION			
59	PROPUESTA DE DECLARACION			
60	OBSERVACIONES			

COLOR N°
OCRE

O. IDENTIFICACION

I. DATOS SOBRE EL BIEN OBJETO DE CATALOGACION

CLAVES	NIV. PROT.	GRADO
	4	2

1º. DENOMINACION (PRINCIPAL , ACCESORIA).

2º. LOCALIZACION a) AND. b)GR. c)GR. UBICACION: Elvira, 108

3º. USO VIVIENDA COLECTIVA Y COMERCIO

4º. DESCRIPCION: (INMUEBLE , PARTES P y A art. 11.2. , ENTORNO art.11.2. ,



5º EPOCA AUTOR

TIPO DE REFERENCIA E



DESCRIPCION

Edificio de tres plantas. Recercado de huecos, ordenación de huecos. Torreón cerrado en su extremo. Decoración de huecos en la primera planta. De trazado y composición propia del S. XIX principios - del S. XX.



6: BIBLIOGRAFIA Y DOCUMENTACION GRAFICA

Ver: " Albayzín - Documentación "

7: ESTADO DE CONSERVACION Aceptable

PARTES QUE FALTAN:

RESTAURACIONES:

8: OBSERVACIONES.

II. SITUACION JURIDICA.

1. TITULAR DPROPIEDAD a) N y Ap.ORS. José Reinoso López

b) DOM.

2. USUARIOS. Aa) N y Ap. ORS.

Ab) DOM.

III. DATOS ADMINISTRATIVOS

1º. EXPEDIENTE Nº.

2º. INCOACION FECHAS

3º. PROTECCION PGOU: 4

GRANADA - ALBAYZIN		ELEMENTOS			N°			
Situación C/XXX ELVIRA, 108.								
ENTORNO		V	D	I	E. ACTUAL	ESPECIFICACIONES		
1	PAVIMENTACION		X		Pavimento de asfalto. Tráfico rodado. Farola de fundición.	Ampliación del acerado.		
2	MOBILIARIO URBANO		X					
3	INSTALACIONES <input type="checkbox"/> A <input type="checkbox"/> B <input type="checkbox"/> C <input type="checkbox"/> D <input type="checkbox"/> E		X					
4	EDIFICACION		X					
5	VISTAS <input type="checkbox"/> A <input type="checkbox"/> B <input type="checkbox"/> C <input type="checkbox"/> D <input type="checkbox"/> E		X					
6	PAISAJE URBANO NATURAL		X					
ELEMENTO		V	D	I	E. ACTUAL	ESPECIFICACIONES		
EXTERIOR * FACHADA			X		Bajantes Anuncio tienda de muebles degradante. Zócalo degradante. Zaguán degradante. Pintura y acondicionamiento del resto de la planta baja. Eliminar rótulos.	Restituir los acabados del lado izquierdo según las características del resto. Eliminar aparato de aire acondicionado.		
7	ALTURA <input type="checkbox"/> 1 <input type="checkbox"/> 2 <input checked="" type="checkbox"/> 3 <input type="checkbox"/> 4 <input type="checkbox"/> 5+		X					
8	ZOCALO		X					
9	COLOR		X					
10	CERRAJERIA <input type="checkbox"/> Fo <input type="checkbox"/> F <input type="checkbox"/> X <input type="checkbox"/> O		X					
11	CARPINTERIA <input checked="" type="checkbox"/> M <input type="checkbox"/> H <input type="checkbox"/> O		X					
12	PORTADA <input checked="" type="checkbox"/> B <input type="checkbox"/> X <input type="checkbox"/> A		X					
13	TORREON		X					
14	GALERIA		X					
15	HIRADOR		X					
16	FRENTE COMERCIAL		X					
* CUBIERTA			X					
17	FORMA <input checked="" type="checkbox"/> T <input type="checkbox"/> A		X					
18	MATERIAL <input type="checkbox"/> Tm <input checked="" type="checkbox"/> Th <input type="checkbox"/> O		X					
19	ALERO <input type="checkbox"/> M <input type="checkbox"/> F <input type="checkbox"/> P		X					
20	CORNISA <input type="checkbox"/> C <input type="checkbox"/> P <input type="checkbox"/> O		X					
21	REMATES CORONACION		X					
INTERIOR * ACCESOS			X				Grietas. Escaleras degradantes. Pies derechos de madera en la última planta del balcón al patio.	Restituir s/tipo.
22	PUERTAS <input checked="" type="checkbox"/> 1 <input type="checkbox"/> 2 <input type="checkbox"/> O		X					
23	ZAGUAN		X					
24	ACCESO <input checked="" type="checkbox"/> E <input type="checkbox"/> O		X					
25	DECORACION		X					
26	PAVIMENTOS <input checked="" type="checkbox"/> C <input type="checkbox"/> Cr <input type="checkbox"/> O		X					
* PATIO			X					
27	FORMA <input type="checkbox"/> C <input checked="" type="checkbox"/> R <input type="checkbox"/> O		X					
28	PERISTILADO <input type="checkbox"/> 1 <input type="checkbox"/> 2 <input type="checkbox"/> 3 <input type="checkbox"/> 4		X					
29	ALTURAS <input type="checkbox"/> 1 <input type="checkbox"/> 2 <input checked="" type="checkbox"/> 3 <input type="checkbox"/> 4		X					
30	ESTRUCTURA <input type="checkbox"/> D <input type="checkbox"/> A <input type="checkbox"/> C <input type="checkbox"/> P <input type="checkbox"/> Pm <input type="checkbox"/> Z		X					
31	DECORACION <input type="checkbox"/> E <input type="checkbox"/> P <input type="checkbox"/> Fd <input type="checkbox"/> C <input type="checkbox"/> Cm		X					
32	PAVIMENTOS <input checked="" type="checkbox"/> C <input type="checkbox"/> Cr <input type="checkbox"/> O		X					
33	PASO A HUERTA JARDIN		X					
34	AGUA <input type="checkbox"/> F <input type="checkbox"/> A <input type="checkbox"/> Ar <input type="checkbox"/> P		X					
* ESCALERA			X					
35	TRAMOS <input type="checkbox"/> 1 <input type="checkbox"/> 2 <input checked="" type="checkbox"/> 3		X					
36	NUMERO <input checked="" type="checkbox"/> 1 <input type="checkbox"/> 2 <input type="checkbox"/> 4		X					
37	CUBIERTA <input type="checkbox"/> A <input type="checkbox"/> B <input type="checkbox"/> A <input type="checkbox"/> C		X					
38	DECORACION <input type="checkbox"/> B <input type="checkbox"/> P <input type="checkbox"/> E		X					
39	PAVIMENTOS		X					
* ESTANCIAS			X					
40	ORGANIZACION <input type="checkbox"/> O <input checked="" type="checkbox"/> T <input type="checkbox"/> X		X					
41	INSTALACIONES <input type="checkbox"/> H <input type="checkbox"/> C <input type="checkbox"/> T <input type="checkbox"/> A		X					
42	DECORACION <input type="checkbox"/> P <input type="checkbox"/> C <input type="checkbox"/> P <input type="checkbox"/> A <input type="checkbox"/> Ar		X					
43	SOLADOS		X					
* ADENDAS			X					
44	ALTURA <input type="checkbox"/> 1 <input type="checkbox"/> 2 <input type="checkbox"/> +		X					
45	ADOSADO <input type="checkbox"/> T <input type="checkbox"/> T		X					
46	EXENTO		X					
JARDIN - HUERTO			X					
* ORGANIZACION			X					
47	ACCESO <input type="checkbox"/> V <input type="checkbox"/> P <input type="checkbox"/> A		X					
48	NIVELES <input type="checkbox"/> 1 <input type="checkbox"/> 2 <input type="checkbox"/> 3 <input type="checkbox"/> +		X					
49	ORGANIZACION <input type="checkbox"/> F <input type="checkbox"/> L		X					
50	PAVIMENTOS		X					
51	RELACION VIV.		X					
* PLANTACION			X					
52	ORGANIZACION <input type="checkbox"/> F <input type="checkbox"/> L		X					
53	PLANTAS <input type="checkbox"/> A <input type="checkbox"/> Ar <input type="checkbox"/> P <input type="checkbox"/> F <input type="checkbox"/> O		X					
* AGUA			X					
54	RIEGO <input type="checkbox"/> A <input type="checkbox"/> A <input type="checkbox"/> P		X					
* CONSTRUCCIONES			X					
55	ARQUITECTURA <input type="checkbox"/> P <input type="checkbox"/> P <input type="checkbox"/> A <input type="checkbox"/> C <input type="checkbox"/> O		X					
56	USC		X		VIVIENDA COLECTIVA Y COMERCIO			
57	ACCESIBILIDAD		X					
58	PROPUESTA DE ACTUACION		X					
59	PROPUESTA DE DECLARACION		X					
60	OBSERVACIONES		X					

COLOR N°
CAL

O. IDENTIFICACION

I. DATOS SOBRE EL BIEN OBJETO DE CATALOGACION

CLAVES	NIV. PROT.	GRADO
	4	1

1º. DENOMINACION (PRINCIPAL , ACCESORIA).

2º. LOCALIZACION a) AND. b)GR. c)GR. UBICACION: Elcvira, 110

3º. USO VIVIENDA COLECTIVA Y COMERCIO

4º. DESCRIPCION: (INMUEBLE , PARTES P y A art. 11.2. , ENTORNO art.11.2. ,

5º EPOCA



AUTOR

TIPO DE REFERENCIA E



DESCRIPCION

Edificación tipo del S. XIX principio del S. XX. Cuatro cuerpos de alzado. Tres huecos por planta de composición regular. Cubierta inclinada de teja. Interés en recercados y cerrajería, zaguán y articulación patio escalera zaguán, tipo funcional.



6º BIBLIOGRAFIA Y DOCUMENTACION GRAFICA

Ver: " Albayzín - Documentación "

7º ESTADO DE CONSERVACION Aceptable

PARTES QUE FALTAN:

RESTAURACIONES:

8º OBSERVACIONES.

II. SITUACION JURIDICA.

1. TITULAR DPROPIEDAD a) N y Ap.ORS.Francisco González Mendez

b) DOM.

2. USUARIOS. Aa) N y Ap. ORS.

Ab) DOM.

III. DATOS ADMINISTRATIVOS

1º. EXPEDIENTE Nº.

2º. INCOACION FECHAS

3º. PROTECCION PGOU: 4

GRANADA - ALBAYZIN		ELEMENTOS			Nº	
Situación C/PXX		ELVIRA, 110.				
ENTORNO		V	D	I	E. ACTUAL	ESPECIFICACIONES
1	PAVIMENTACION		X		Pavimentación asfáltica.	Ampliación del acerado.
2	MOBILIARIO URBANO		X		Tráfico rodado.	
3	INSTALACIONES <input type="checkbox"/> A <input type="checkbox"/> D <input type="checkbox"/> I <input type="checkbox"/> O		X		Farola de fundición.	
4	EDIFICACION		X			
5	VISTAS <input type="checkbox"/> A <input type="checkbox"/> C <input type="checkbox"/> B <input type="checkbox"/> O		X			
6	PAISAJE URBANO NATURAL		X			
ELEMENTO		V	D	I	E. ACTUAL	ESPECIFICACIONES
EXTERIOR * FACHADA					Zócalo de piedra degradante en el patio.	Pintura de la fachada. Restituir el color en el local comercial izquierdo según el resto existente en la fachada, (crema).
7	ALTURA <input type="checkbox"/> 1 <input type="checkbox"/> 2 <input type="checkbox"/> 3 <input type="checkbox"/> 4 <input checked="" type="checkbox"/> 5+		X		Hasta la 1ª planta, pintado en gris.	
8	ZOCALO		X		Columna de mármol en el patio.	
9	COLOR		X		Bajantes.	
10	CERRAJERIA <input type="checkbox"/> Fo <input type="checkbox"/> F <input type="checkbox"/> O		X			
11	CARPINTERIA <input type="checkbox"/> M <input type="checkbox"/> H <input type="checkbox"/> O		X			
12	PORTADA <input type="checkbox"/> D <input type="checkbox"/> A		X			
13	TORREON		X			
14	GALERIA		X			
15	MIRADOR		X			
16	FRENTE COMERCIAL		X			
* CUBIERTA						
17	FORMA <input type="checkbox"/> T <input type="checkbox"/> A		X			
18	MATERIAL <input type="checkbox"/> M <input type="checkbox"/> Th <input type="checkbox"/> O		X			
19	ALERO <input type="checkbox"/> M <input type="checkbox"/> P <input type="checkbox"/> O		X			
20	CORNISA <input type="checkbox"/> C <input type="checkbox"/> P <input type="checkbox"/> O		X			
21	REMATES CORONACION		X			
INTERIOR * ACCESOS					Escalera en mal estado.	Estudiar la posibilidad de ampliar el patio con galerías para permitir la entrada de más luz y ventilación. Mantener el pavimento de piedra de Sierra Elvira.
22	PUERTAS <input type="checkbox"/> 1 <input type="checkbox"/> 2 <input type="checkbox"/> O		X		Cubierta en mal estado.	
23	ZAGUAN		X		Obras menores (canales y bajantes).	
24	ACCESO <input type="checkbox"/> E <input type="checkbox"/> O		X		Zaguán enlosado de piedra.	
25	DECORACION		X			
26	PAVIMENTOS <input type="checkbox"/> C <input type="checkbox"/> Cr <input type="checkbox"/> O		X			
* PATIO						
27	FORMA <input type="checkbox"/> R <input type="checkbox"/> O		X			
28	PERISTILADO <input type="checkbox"/> 1 <input type="checkbox"/> 2 <input type="checkbox"/> 3 <input type="checkbox"/> 4		X			
29	ALTURAS <input type="checkbox"/> 1 <input type="checkbox"/> 2 <input type="checkbox"/> 3+		X			
30	ESTRUCTURA <input type="checkbox"/> D <input type="checkbox"/> A <input type="checkbox"/> C <input type="checkbox"/> M <input type="checkbox"/> P <input type="checkbox"/> m <input type="checkbox"/> Z		X			
31	DECORACION <input type="checkbox"/> E <input type="checkbox"/> P <input type="checkbox"/> Fd <input type="checkbox"/> C <input type="checkbox"/> Cm		X			
32	PAVIMENTOS <input type="checkbox"/> C <input type="checkbox"/> Cr <input type="checkbox"/> O		X			
33	PASO A HUERTA JARDIN		X			
34	AGUA <input type="checkbox"/> F <input type="checkbox"/> A <input type="checkbox"/> A <input type="checkbox"/> F		X			
* ESCALERA						
35	TRAMOS <input type="checkbox"/> 1 <input type="checkbox"/> 2 <input type="checkbox"/> 3		X			
36	NUMERO <input type="checkbox"/> P <input type="checkbox"/> 1 <input type="checkbox"/> 2 <input type="checkbox"/> +		X			
37	CUBIERTA <input type="checkbox"/> A <input type="checkbox"/> B <input type="checkbox"/> A <input type="checkbox"/> M		X			
38	DECORACION <input type="checkbox"/> D <input type="checkbox"/> P <input type="checkbox"/> E		X			
39	PAVIMENTOS		X			
* ESTANCIAS						
40	ORGANIZACION <input type="checkbox"/> O <input type="checkbox"/> F		X			
41	INSTALACIONES <input type="checkbox"/> B <input type="checkbox"/> C <input type="checkbox"/> T <input type="checkbox"/> A		X			
42	DECORACION <input type="checkbox"/> P <input type="checkbox"/> C <input type="checkbox"/> P <input type="checkbox"/> A <input type="checkbox"/> A <input type="checkbox"/> F		X			
43	SOLADOS		X			
* ADENDAS						
44	ALTURA <input type="checkbox"/> 1 <input type="checkbox"/> 2 <input type="checkbox"/> +		X			
45	ADOSADO <input type="checkbox"/> D <input type="checkbox"/> T		X			
46	EXENTO		X			
JARDIN - HUERTO						
* ORGANIZACION						
47	ACCESO <input type="checkbox"/> V <input type="checkbox"/> P <input type="checkbox"/> A		X			
48	NIVELES <input type="checkbox"/> 1 <input type="checkbox"/> 2 <input type="checkbox"/> 3 <input type="checkbox"/> +		X			
49	ORGANIZACION <input type="checkbox"/> F <input type="checkbox"/> L		X			
50	PAVIMENTOS		X			
51	RELACION VIV.		X			
* PLANTACION						
52	ORGANIZACION <input type="checkbox"/> F <input type="checkbox"/> L		X			
53	PLANTAS <input type="checkbox"/> A <input type="checkbox"/> A <input type="checkbox"/> P <input type="checkbox"/> P <input type="checkbox"/> O		X			
* AGUA						
54	RIEGO <input type="checkbox"/> A <input type="checkbox"/> A <input type="checkbox"/> P		X			
* CONSTRUCCIONES						
55	ARQUITECTURA <input type="checkbox"/> F <input type="checkbox"/> P <input type="checkbox"/> A <input type="checkbox"/> C <input type="checkbox"/> O		X			
56	USC		X			
57	ACCESIBILIDAD		X			
PROPUESTA DE ACTUACION					VIVIENDA COLECTIVA Y COMERCIO	
PROPUESTA DE DECLARACION						
OBSERVACIONES						

COLOR N°

OCRE

PLAN ESPECIAL DEL ALBAYZIN DE GRANADA

CATALOGO

NOTA:— El grado asignado a cada elemento tiene caracter indicativo. El Ayuntamiento, de oficio o a instancia del interesado, podrá proponer la modificación del grado de catalogación de un inmueble, a la vista de la documentación informativa aportada en la solicitud de licencia.

Distrito


Seccion

7

1

Manzana

5



O. IDENTIFICACION

CLAVES	NIV. PROT.	GRADO
	4	1

I. DATOS SOBRE EL BIEN OBJETO DE CATALOGACION


- 1º. DENOMINACION (PRINCIPAL , ACCESORIA).
- 2º. LOCALIZACION a) AND. b)GR. c)GR. UBICACION: Elvira, 116
- 3º. USO VIVIENDA COLECTIVA Y COMERCIO
- 4º. DESCRIPCION: (INMUEBLE , PARTES P y A art. 11.2. , ENTORNO art.11.2. ,
- 5º EPOCA AUTOR

TIPO DE REFERENCIA D₁/D₂



DESCRIPCION

Edificio de tres plantas y torre mirador. Sistema constructivo apilastrado. Disposición regular de huecos. Balcones de forja. Tres huecos por planta a la Calle Elvira, composición irregular en las otras dos fachadas. Color ocre y posterior encalada.



6: BIBLIOGRAFIA Y DOCUMENTACION GRAFICA

Ver: " Albayzín - Documentación "

7: ESTADO DE CONSERVACION Aceptable
PARTES QUE FALTAN:

RESTAURACIONES:

8: OBSERVACIONES.

II. SITUACION JURIDICA.

- 1. TITULAR DPROPIEDAD a) N y Ap.ORS. Julia Batalles García b) DOM.
- 2. USUARIOS. Aa) N y Ap. ORS. Ab) DOM.

III. DATOS ADMINISTRATIVOS

- 1º. EXPEDIENTE Nº.
- 2º. INCOACION FECHAS
- 3º. PROTECCION PGOU: 4

GRANADA - ALBAYZIN		ELEMENTOS			N°			
Situación C/DXX ELVIRA, 116.								
ENTORNO		V	D	I	E. ACTUAL	ESPECIFICACIONES		
1	PAVIMENTACION		X		Pavimento de asfalto. Farola de fundición. Tráfico rodado.	Ampliación del acerado.		
2	MOBILIARIO URBANO	X						
3	INSTALACIONES A D O							
4	EDIFICACION	X						
5	VISTAS A C I B X O			X				
6	PAISAJE URBANO NATURAL	X						
ELEMENTO					E. ACTUAL	ESPECIFICACIONES		
EXTERIOR * FACHADA					Posee tres alturas con mirador-torreón. Seis balcones Mirador de valor pintado en cal.	Restituir huecos y acabados en la planta baja. Eliminar los rótulos. Restauración de las mensulas de los balcones. Adecantamiento de las otras dos fachadas.		
7	ALTURA 1 2 3 4 5+	X						
8	ZOCALO		X					
9	COLOR	X						
10	CERRAJERIA F O F O	X						
11	CARPINTERIA M X H O	X						
12	PORTADA D X A			X				
13	TORREON	X						
14	GALERIA							
15	MIRADOR	X						
16	FRENTE COMERCIAL			X				
* CUBIERTA								
17	FORMA I X T A	X						
18	MATERIAL T m X T h O	X						
19	ALERO M X F X P			X				
20	CORNISA C P O							
21	REMATES CORONACION							
INTERIOR * ACCESOS							Puertas de 2 hojas de madera. Zaguán de 1 x 1 aprox.	Mantener el tipo funcional. Conservar la solería hidraulica.
22	PUERTAS 1 X 2 O	X						
23	ZAGUAN	X						
24	ACCESO E X O	X						
25	DECORACION	X						
26	PAVIMENTOS C C X O X	X						
* PATIO								
27	FORMA C X R O	X						
28	PERISTILADO 1 X 2 3 4	X						
29	ALTURAS 1 2 3+ X			X				
30	ESTRUCTURA D X A C X P E m Z	X						
31	DECORACION E P F C C m	X						
32	PAVIMENTOS C C X O	X						
33	PASO A HUERTA JARDIN							
34	AGUA F A A A P							
* ESCALERA								
35	TRAMOS 1 2 X 3			X				
36	NUMERO P X 1 2 +			X				
37	CUBIERTA A B A L			X				
38	DECORACION B X P E			X				
39	PAVIMENTOS			X				
* ESTANCIAS								
40	ORGANIZACION O T X			X				
41	INSTALACIONES H C T A							
42	DECORACION P C P A L A r							
43	SOLADOS			X				
* ADENDAS								
44	ALTURA 1 2 +							
45	ADOSADO L T							
46	EXENTO							
JARDIN - HUERTO								
* ORGANIZACION								
47	ACCESO V P A							
48	NIVELES 1 2 3 +							
49	ORGANIZACION F L							
50	PAVIMENTOS							
51	RELACION VIV.							
* PLANTACION								
52	ORGANIZACION F L							
53	PLANTAS A A F P F O							
* AGUA								
54	RIEGO A A P							
* CONSTRUCCIONES								
55	ARQUITECTURA P I P D A C O							
56	USO	VIVIENDA COLECTIVA Y COMERCIO.						
57	ACCESIBILIDAD							
58	PROPUESTA DE ACTUACION							
59	PROPUESTA DE DECLARACION							
60	OBSERVACIONES							

COLOR N°
0c9e

O. IDENTIFICACION

I. DATOS SOBRE EL BIEN OBJETO DE CATALOGACION

CLAVES	NIV. PROT.	GRADO
	4	1

1º. DENOMINACION (PRINCIPAL , ACCESORIA).

2º. LOCALIZACION a) AND. b)GR. c)GR. UBICACION: Elvira, 120

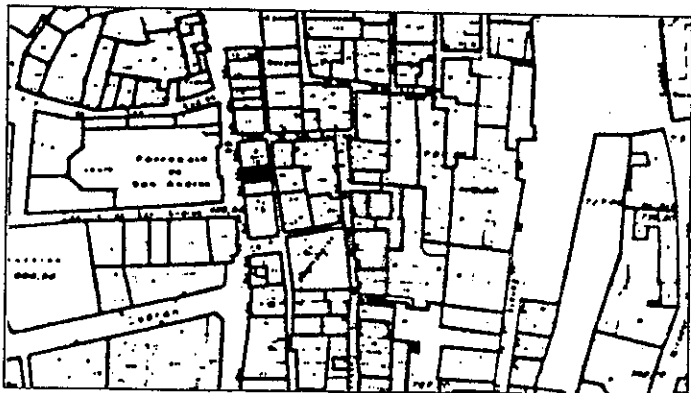
3º. USO VIVIENDA UNIFAMILIAR Y COMERCIO

4º. DESCRIPCION: (INMUEBLE , PARTES P y A art. 11.2. , ENTORNO art.11.2. ,

5º EPOCA


AUTOR

TIPO DE REFERENCIA D₂



DESCRIPCION

Edificio de tres alturas. Disposición regular de huecos, gran alero. Balcones de hierro forjado. Dos huecos por planta. Color crema en planta baja y diversos colores en el resto. Cubierta inclinada de teja y alero pronunciado. Cerrajería de interés.



6º BIBLIOGRAFIA Y DOCUMENTACION GRAFICA

Ver: " Albayzín - Documentación "

7º ESTADO DE CONSERVACION Degradada

PARTES QUE FALTAN:

RESTAURACIONES:

8º OBSERVACIONES.

Inter: No

II. SITUACION JURIDICA.

1. TITULAR DPROPIEDAD a) N y Ap.ORS. Maria Soledad Osorio Martín b) DOM.

2. USUARIOS. Aa) N y Ap. ORS. Ab) DOM.

III. DATOS ADMINISTRATIVOS

1º. EXPEDIENTE Nº.

2º. INCOACION FECHAS

3º. PROTECCION PGOU: 4

Situación C/XXX ELVIRA, 120.

ENTORNO		V	D	I	E. ACTUAL	ESPECIFICACIONES
1	PAVIMENTACION			X	Pavimento asfáltico. Tráfico rodado.	Ampliación del acerado.
2	MOBILIARIO URBANO			X		
3	INSTALACIONES [A] [B] [O] X			X		
4	EDIFICACION			X		
5	VISTAS [A] [C] [B] [O]			X		
6	PAISAJE URBANO NATURAL			X		
ELEMENTO		V	D	I	E. ACTUAL	ESPECIFICACIONES
EXTERIOR * FACHADA					Planta baja transformada en com posición de huecos, colores y - rótulos.	Restituir planta baja en sólo - dos huecos s/tipo. Pintar en crema claro.
7	ALTURA [1] [2] [3] X [4] [5+]			X		
8	ZOCALO			X		
9	COLOR			X		
10	CERRAJERIA [Fo] [F] X [O]			X		
11	CARPINTERIA [M] X [H] [O]			X		
12	PORTADA [D] X [A]			X		
13	TORREON			X		
14	GALERIA			X		
15	MIRADOR			X		
16	FRENTE COMERCIAL			X		
* CUBIERTA						
17	FORMA [T] X [T] [A]			X		
18	MATERIAL [Tm] X [Th] [O]			X		
19	ALERO [M] X [P] [P]			X		
20	CORNISA [C] [P] [O]			X		
21	REMATES CORONACION			X		
INTERIOR * ACCESOS						
22	PUERTAS [1] [2] [O]			X		
23	ZAGUAN			X		
24	ACCESO [E] [O]			X		
25	DECORACION			X		
26	PAVIMENTOS [C] [Cr] [O]			X		
* PATIO						
27	FORMA [C] [R] [O]			X		
28	PERISTILADO [1] [2] [3] [4]			X		
29	ALTURAS [1] [2] [3+]			X		
30	ESTRUCTURA [D] [A] [C] [P] [Pm] [Z]			X		
31	DECORACION [E] [P] [Fd] [C] [Cm]			X		
32	PAVIMENTOS [C] [Cr] [O]			X		
33	PASO A HUERTA JARDIN			X		
34	AGUA [F] [A] [Ar] [P]			X		
* ESCALERA						
35	TRAMOS [1] [2] [3]			X		
36	NUMERO [P] [1] [2] [+]			X		
37	CUBIERTA [A] [B] [A] [L]			X		
38	DECORACION [B] [P] [E]			X		
39	PAVIMENTOS			X		
* ESTANCIAS						
40	ORGANIZACION [O] [T]			X		
41	INSTALACIONES [B] [C] [T] [A]			X		
42	DECORACION [P] [C] [P] [A] [Ar]			X		
43	SOLADOS			X		
* ADENDAS						
44	ALTURA [1] [2] [+]			X		
45	ADOSADO [D] [T]			X		
46	EXENTO			X		
JARDIN - HUERTO						
* ORGANIZACION						
47	ACCESO [V] [P] [A]			X		
48	NIVELES [1] [2] [3] [+]			X		
49	ORGANIZACION [F] [L]			X		
50	PAVIMENTOS			X		
51	RELACION VIV.			X		
* PLANTACION						
52	ORGANIZACION [F] [L]			X		
53	PLANTAS [A] [Ar] [P] [F] [O]			X		
* AGUA						
54	RIEGO [A] [A] [P]			X		
* CONSTRUCCIONES						
55	ARQUITECTURA [P] [P] [A] [C] [O]			X		
56	USO			X	VIVIENDA UNIFAMILIAR Y COMERCIO.	
57	ACCESIBILIDAD			X		
58	PROPUESTA DE ACTUACION			X		
59	PROPUESTA DE DECLARACION			X		
60	OBSERVACIONES			X		

COLOR N°
CREMA

O. IDENTIFICACION

I. DATOS SOBRE EL BIEN OBJETO DE CATALOGACION


- 1º. DENOMINACION (PRINCIPAL , ACCESORIA).
- 2º. LOCALIZACION a) AND. b)GR. c)GR. UBICACION: c/ Elvira, 122
- 3º. USO
- 4º. DESCRIPCION: (INMUEBLE , PARTES P y A art. 11.2. , ENTORNO art.11.2. ,
- 5º EPOCA

CLAVES	NIV. PROT.	GRADO
	4	2

TIPO DE REFERENCIA D-2



DESCRIPCION
 Edificio de huecos regulados con dos balcones de forja y cuatro ventanas con cemerical degradante. tres cuerpos de alzado, composición regular de huecos, 3 por planta a Calle Elvira. solución de terraza visitable y trazado interior propio de finales del Siglo XIX y principios del XX. Color crema claro y zócalo a la tirolesa de color gris.



6º BIBLIOGRAFIA Y DOCUMENTACION GRAFICA

Ver: " Albayzín-Documentación "

7º ESTADO DE CONSERVACION Degradado

PARTES QUE FALTAN:

RESTAURACIONES:

8º OBSERVACIONES.

II. SITUACION JURIDICA.

- 1. TITULAR DºPROPIEDAD a) N y Ap.ORS. Eugenio Bailón b) DOM.
- 2. USUARIOS. Aa) N y Ap. ORS. Ab) DOM.

III. DATOS ADMINISTRATIVOS

- 1º. EXPEDIENTE Nº.
- 2º. INCOACION FECHAS
- 3º. PROTECCION PGOU: 4

GRANADA - ALBAYZIN		ELEMENTOS			N°			
Situación C/Pz. Elvira, 122								
ENTORNO		V	D	I	E. ACTUAL	ESPECIFICACIONES		
1	PAVIMENTACION		X		Pavimentación asfáltica.	Ampliación de acerado.		
2	MOBILIARIO URBANO		X					
3	INSTALACIONES		X					
4	EDIFICACION		X					
5	VISTAS		X					
6	PAISAJE URBANO NATURAL		X					
ELEMENTO					E. ACTUAL	ESPECIFICACIONES		
EXTERIOR * FACHADA					Zócalo degradante de revoco de chino a la tirolesa. Bajos comerciales degradantes pintados de verde y azul. Puerta de entrada de hierro degradante. Ventanas degradantes pintadas de negro. Pequeña terraza de 10 m. cuadrados.	Obras de conservación de fachada y reparación de mensulas de balcones. Restitución de revocos en planta baja en frente comercial. Eliminar carpintería en puerta de entrada y comercio lado derecho.		
7	ALTURA		X					
8	ZOCALO		X					
9	COLOR		X					
10	CERRAJERIA		X					
11	CARPINTERIA		X					
12	PORTADA		X					
13	TORREON		X					
14	GALERIA		X					
15	MIRADOR		X					
16	FRENTE COMERCIAL		X					
* CUBIERTA								
17	FORMA		X					
18	MATERIAL		X					
19	ALERO		X					
20	CORNISA		X					
21	REMATES CORONACION		X					
INTERIOR * ACCESOS							Columnas formando el hueco de la escalera con zapatas de madera. Escalera con barandilla metálica sin patio. Estancias transformadas al paso del tiempo.	Obra de adecuación de estructura y rehabilitación según tipo. Posibilidad de programa para 2 viviendas.
22	PUERTAS		X					
23	ZAGUAN		X					
24	ACCESO		X					
25	DECORACION		X					
26	PAVIMENTOS		X					
* PATIO								
27	FORMA		X					
28	PERISTILADO		X					
29	ALTURAS		X					
30	ESTRUCTURA		X					
31	DECORACION		X					
32	PAVIMENTOS		X					
33	PASO A HUERTA JARDIN		X					
34	AGUA		X					
* ESCALERA								
35	TRAMOS		X					
36	NUMERO		X					
37	CUBIERTA		X					
38	DECORACION		X					
39	PAVIMENTOS		X					
* ESTANCIAS								
40	ORGANIZACION		X					
41	INSTALACIONES		X					
42	DECORACION		X					
43	SOLADOS		X					
* ADENDAS								
44	ALTURA		X					
45	ADOSADO		X					
46	EXENTO		X					
JARDIN - HUERTO								
* ORGANIZACION								
47	ACCESO		X					
48	NIVELES		X					
49	ORGANIZACION		X					
50	PAVIMENTOS		X					
51	RELACION VIV.		X					
* PLANTACION								
52	ORGANIZACION		X					
53	PLANTAS		X					
* AGUA								
54	RIEGO		X					
* CONSTRUCCIONES								
55	ARQUITECTURA		X					
56	USO				VIVIENDA Y COMERCIO			
57	ACCESIBILIDAD							
58	PROPUESTA DE ACTUACION							
59	PROPUESTA DE DECLARACION							
60	OBSERVACIONES							

COLOR N°
CAL

PLAN ESPECIAL DEL ALBAYZIN DE GRANADA

CATALOGO

NOTA.— El grado asignado a cada elemento tiene caracter indicativo. El Ayuntamiento, de oficio o a instancia del interesado, podrá proponer la modificación del grado de catalogación de un inmueble, a la vista de la documentación informativa aportada en la solicitud de licencia.

Distrito


Seccion

7

1

Manzana

6



O. IDENTIFICACION

I. DATOS SOBRE EL BIEN OBJETO DE CATALOGACION

CLAVES	NIV. PROT.	GRADO
	4	2

1°. DENOMINACION (PRINCIPAL , ACCESORIA).

2°. LOCALIZACION a) AND. b)GR. c)GR. UBICACION: ELVIRA, 124 y 126

3°. USO

4°. DESCRIPCION: (INMUEBLE , PARTES P y A art. 11.2. , ENTORNO art.11.2. ,

5° EPOCA


AUTOR

TIPO DE REFERENCIA D1/ D2



DESCRIPCION

Dos y tres cuerpos de alzado.
 Composición regular en calle Elvira, irregular en las otras dos fachadas, con imagen de medianería.
 Intervención reciente en fachada sin rigor, tirolésa y almagra.



6° BIBLIOGRAFIA Y DOCUMENTACION GRAFICA

Ver: "Albayzin-Documentación".

7: ESTADO DE CONSERVACION BUENA

PARTES QUE FALTAN:

RESTAURACIONES:

8: OBSERVACIONES.

Inter: NO

II. SITUACION JURIDICA.

1. TITULAR DºPROPIEDAD a) N y Ap.ORS. DAVID GONZALEZ

b) DOM.

2. USUARIOS. Aa) N y Ap. ORS.

Ab) DOM.

III. DATOS ADMINISTRATIVOS

1°. EXPEDIENTE N°.

2°. INCOACION FECHAS

3°. PROTECCION PGOU: NO CATALOGADO

Situación C/PZ. ELVIRA, 124 y 126

ENTORNO		V	D	I	E. ACTUAL	ESPECIFICACIONES		
1	PAVIMENTACION			X	Pavimento asfáltico	Estudiar posibilidad de ampliar el acerado.		
2	MOBILIARIO URBANO			X				
3	INSTALACIONES	A	D	O				
4	EDIFICACION			X				
5	VISTAS	A	C	B	X		O	
6	PAISAJE							
	URBANO			X				
	NATURAL							
ELEMENTO		V	D	I	E. ACTUAL	ESPECIFICACIONES		
EXTERIOR								
* FACHADA								
7	ALTURA	1	2	X	3	4	5+	Zócalo planta baja tirolesa. Almagra. Madera y metálica. Arcos de herradura. Canecillos en fachada posterior.
8	ZOCALO			X				
9	COLOR			X				
10	CERRAJERIA	F	X	F	O			
11	CARPINTERIA	M	X	H	O	X		
12	PORTADA	D	X	A	X			
13	TORREON							
14	GALERIA							
15	MIRADOR							
16	FRENTE COMERCIAL							
* CUBIERTA								
17	FORMA	I	X	T	A			
18	MATERIAL	T	m	X	T	H	O	
19	ALERO	M	X	F	P			
20	CORNISA	C	P	O				
21	REMATES CORONACION							
INTERIOR								
* ACCESOS								
22	PUERTAS	1	2	O				
23	ZAGUAN							
24	ACCESO	E	O					
25	DECORACION							
26	PAVIMENTOS	C	C	X	O			
* PATIO								
27	FORMA	C	R	O				
28	PERISTILADO	1	2	3	4			
29	ALTURAS	1	2	3+				
30	ESTRUCTURA	D	A	C	P	P	m	
31	DECORACION	E	P	F	C	C	m	
32	PAVIMENTOS	C	C	X	O			
33	PASO A HUERTA JARDIN							
34	AGUA	F	A	A	P			
* ESCALERA								
35	TRAMOS	1	2	3				
36	NUMERO	P	1	2	+			
37	CUBIERTA	A	B	A				
38	DECORACION	B	P	E				
39	PAVIMENTOS							
* ESTANCIAS								
40	ORGANIZACION	O	T					
41	INSTALACIONES	H	C	T	A			
42	DECORACION	P	C	P	A	A	r	
43	SOLADOS							
* ADENDAS								
44	ALTURA	1	2	+				
45	ADOSADO	L	T					
46	EXENTO							
JARDIN - HUERTO								
* ORGANIZACION								
47	ACCESO	V	P	A				
48	NIVELES	1	2	3	+			
49	ORGANIZACION	F	L					
50	PAVIMENTOS							
51	RELACION VIV.							
* PLANTACION								
52	ORGANIZACION	F	L					
53	PLANTAS	A	A	P	P	O		
* AGUA								
54	RIEGO	A	A	P				
* CONSTRUCCIONES								
55	ARQUITECTURA	P	F	A	C	O		
56	USO	VIVIENDA UNIFAMILIAR Y COMERCIAL						
57	ACCESIBILIDAD							
58	PROPUESTA DE ACTUACION							
59	PROPUESTA DE DECLARACION							
60	OBSERVACIONES							

COLOR N°
ALMAGRA

O. IDENTIFICACION

CLAVES	NIV. PROT.	GRADO
	4	2

I. DATOS SOBRE EL BIEN OBJETO DE CATALOGACION

1°. DENOMINACION (PRINCIPAL , ACCESORIA).

2°. LOCALIZACION a) AND. b)GR. c)GR. UBICACION:

c/Elvira, 128

3°. USO VIVIENDA COLECTIVA Y COMERCIO

4°. DESCRIPCION: (INMUEBLE , PARTES P y A art. 11.2. , ENTORNO art.11.2. ,

5° EPOCA


AUTOR

TIPO DE REFERENCIA 02



DESCRIPCION

4 cuerpos de alzado, módulo de un hueco por planta. 2 arcos de medio punto en último cuerpo, con zapatas de escayola soportando alero, color amarillo. Planta baja chapada con azulejos de color marrón y rojizo.



6° BIBLIOGRAFIA Y DOCUMENTACION GRAFICA

Ver: " Albayzín-Documentación "

7° ESTADO DE CONSERVACION Degradado.

PARTES QUE FALTAN:

RESTAURACIONES:

8° OBSERVACIONES.

II. SITUACION JURIDICA.

1. TITULAR DPROPIEDAD a) N y Ap.ORS. Domingo Jimenez Uribe

b) DOM.

2. USUARIOS. Aa) N y Ap. ORS.

Ab) DOM.

III. DATOS ADMINISTRATIVOS

1°. EXPEDIENTE N°.

2°. INCOACION FECHAS

3°. PROTECCION PGOU: No catalogado

Situación C/X. -Elvira, 128

ENTORNO		V	D	I	E. ACTUAL	ESPECIFICACIONES		
1	PAVIMENTACION			X	Asfalto, acera loseta hidráulica. Farola de fundición.	Ampliación de acerado.		
2	MOBILIARIO URBANO			X				
3	INSTALACIONES A D O			X				
4	EDIFICACION			X				
5	VISTAS A C B X O			X				
6	PAISAJE URBANO NATURAL			X				
ELEMENTO		V	D	I	E. ACTUAL	ESPECIFICACIONES		
EXTERIOR * FACHADA					Ocre, posee dos arcos con estucos en planta alta, y recercados en los demás huecos.	Eliminar chapado de azulejos en planta baja. Reparar mensulas de balcones.		
7	ALTURA 1 2 3 4 X 5+			X				
8	ZOCALO			X				
9	COLOR			X				
10	CERRAJERIA Fo F O			X				
11	CARPINTERIA M H O			X				
12	PORTADA D A			X				
13	TORREON			X				
14	GALERIA			X				
15	MIRADOR			X				
16	FRENTE COMERCIAL			X				
* CUBIERTA								
17	FORMA I X T A			X				
18	MATERIAL Tm X Th O			X				
19	ALERO M X F P			X				
20	CORNISA C P O			X				
21	REMATES CORONACION			X				
INTERIOR * ACCESOS							Aproximadamente 2x1.5 Soleria hidraulica.	Programa para una vivienda desarrollada en altura.
22	PUERTAS 1 X 2 O			X				
23	ZAGUAN			X				
24	ACCESO E O X			X				
25	DECORACION			X				
26	PAVIMENTOS C Cx O X			X				
* PATIO								
27	FORMA C R O			X				
28	PERISTILADO 1 2 3 4			X				
29	ALTURAS 1 2 3+			X				
30	ESTRUCTURA D A C P Pm Zi			X				
31	DECORACION E P Fd C Cm			X				
32	PAVIMENTOS C Cr O			X				
33	PASO A HUERTA JARDIN			X				
34	AGUA F A Ar P			X				
* ESCALERA								
35	TRAMOS 1 2 X 3			X				
36	NUMERO P X 1 2+			X				
37	CUBIERTA A B A+			X				
38	DECORACION B X P E			X				
39	PAVIMENTOS			X				
* ESTANCIAS								
40	ORGANIZACION O T X			X				
41	INSTALACIONES H C T A			X				
42	DECORACION P C P A Ar			X				
43	SOLADOS			X				
* ADENDAS								
44	ALTURA 1 2+			X				
45	ADOSADO E T			X				
46	EXENTO			X				
JARDIN - HUERTO								
* ORGANIZACION								
47	ACCESO V P A			X				
48	NIVELES 1 2 3+			X				
49	ORGANIZACION F L			X				
50	PAVIMENTOS			X				
51	RELACION VIV.			X				
* PLANTACION								
52	ORGANIZACION F L			X				
53	PLANTAS A Ar P F O			X				
* AGUA								
54	RIEGO A A P			X				
* CONSTRUCCIONES								
55	ARQUITECTURA P P A C O			X				
56	USO				VIVIENDA COLECTIVA Y COMERCIO			
57	ACCESIBILIDAD							
58	PROPUESTA DE ACTUACION							
59	PROPUESTA DE DECLARACION							
60	OBSERVACIONES							

COLOR N°
ocre

O. IDENTIFICACION

I. DATOS SOBRE EL BIEN OBJETO DE CATALOGACION

CLAVES	NIV. PROT.	GRADO
	4	2

1º. DENOMINACION (PRINCIPAL , ACCESORIA).

2º. LOCALIZACION a) AND. b)GR. c)GR. UBICACION: c/ Elvira, 130-132

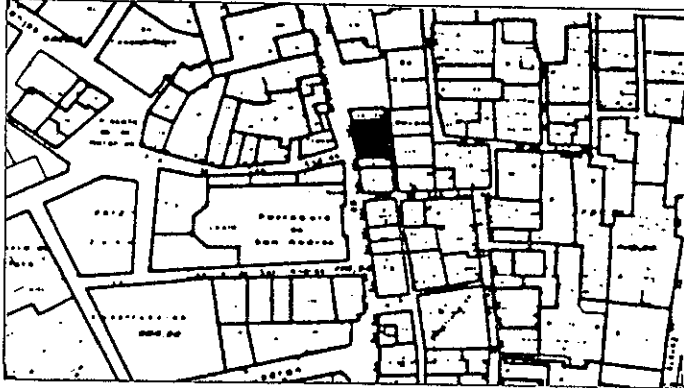
3º. USO VIVIENDA UNIFAMILIAR Y COMERCIO

4º. DESCRIPCION: (INMUEBLE , PARTES P y A art. 11.2. , ENTORNO art.11.2. ,

5º EPOCA

AUTOR

TIPO DE REFERENCIA D2



DESCRIPCION

4 cuerpos de alzado, originariamente eran 2 casas, ambas tienen tratamiento de fachada con revocos recercados y falso mampuesto en esquina, de formas y tratamientos diferentes según un módulo de hueco por planta.



6º BIBLIOGRAFIA Y DOCUMENTACION GRAFICA

Ver: " Albayzín -Documentación "

7º ESTADO DE CONSERVACION Aceptable

PARTES QUE FALTAN:

RESTAURACIONES:

8º OBSERVACIONES. Conserva placa de numeración del tipo cuadrado lobulado (n.154).

II.SITUACION JURIDICA.

1. TITULAR DPROPIEDAD a) N y Ap.ORS. Domingo Jimenez Morón

b) DOM.

2. USUARIOS. Aa) N y Ap. ORS.

Ab) DOM.

III.DATOS ADMINISTRATIVOS

1º. EXPEDIENTE Nº.

2º. INCOACION FECHAS

3º. PROTECCION PGOU: Nocatalogado

Situación c/X. Elvira, 132,130

ENTORNO		V	D	I	E. ACTUAL	ESPECIFICACIONES
1	PAVIMENTACION			X	Asfalto, acera hidráulica. Farola de fundición.	Ampliación de acerado.
2	MOBILIARIO URBANO	X				
3	INSTALACIONES A D O X	X		X		
4	EDIFICACION	X				
5	VISTAS A C B X O			X		
6	PAISAJE URBANO NATURAL			X		
ELEMENTO		V	D	I	E. ACTUAL	ESPECIFICACIONES
EXTERIOR * FACHADA					Marmol. Ocre. Posee recercados y grafia- dos en revoco. Chapado de azulejos.	Eliminar chapados de azulejos en planta baja. Restituir revocos según modelos existentes en el resto de facha- da.
7	ALTURA 1 2 3 4 X 5+	X				
8	ZOCALO	X				
9	COLOR	X				
10	CERRAJERIA F X F O	X				
11	CARPINTERIA M X H O	X		X		
12	PORTADA B X A			X		
13	TORREON					
14	GALERIA					
15	MIRADOR					
16	FRENTE COMERCIAL			X		
* CUBIERTA						
17	FORMA I X T A	X				
18	MATERIAL Tm X Th O	X				
19	ALERO M X F P			X		
20	CORNISA C P O			X		
21	REMATES CORONACION					
INTERIOR * ACCESOS					Posee acceso por puerta de en- trada y a través de local comer- cial.	Posibilidad de desarrollar un programa colectivo de vivienda.
22	PUERTAS 1 X 2 X O			X		
23	ZAGUAN			X		
24	ACCESO E O X			X		
25	DECORACION			X		
26	PAVIMENTOS C C r O X			X		
* PATIO						
27	FORMA C R O					
28	PERISTILADO 1 2 3 4					
29	ALTURAS 1 2 3+					
30	ESTRUCTURA D A C P Fm Z					
31	DECORACION E P Fd C Cm					
32	PAVIMENTOS C C r O					
33	PASO A HUERTA JARDIN					
34	AGUA F A A P					
* ESCALERA						
35	TRAMOS 1 2 X 3			X		
36	NUMERO P X 1 2 +			X		
37	CUBIERTA A B A I			X		
38	DECORACION B X P E			X		
39	PAVIMENTOS					
* ESTANCIAS						
40	ORGANIZACION O T X			X		
41	INSTALACIONES H C T A			X		
42	DECORACION P C P A I Ar			X		
43	SOLADOS			X		
* ADENDAS						
44	ALTURA 1 2 +					
45	ADOSADO L T					
46	EXENTO					
JARDIN - HUERTO						
* ORGANIZACION						
47	ACCESO V P A					
48	NIVELES 1 2 3 +					
49	ORGANIZACION F L					
50	PAVIMENTOS					
51	RELACION VIV.					
* PLANTACION						
52	ORGANIZACION F L					
53	PLANTAS A Ar P F O					
* AGUA						
54	RIEGO A A P					
* CONSTRUCCIONES						
55	ARQUITECTURA P P A C O					

VIVIENDA UNIFAMILIAR Y COMERCIO

56 USO 57 ACCESIBILIDAD

58 PROPUESTA DE ACTUACION 59 PROPUESTA DE DECLARACION

60 OBSERVACIONES
Conserva placa del tipo cuadrado-lobulado (n-154)

COLOR N°
ocre

O. IDENTIFICACION



CLAVES	NIV. PROT.	GRADO
	4	2

I. DATOS SOBRE EL BIEN OBJETO DE CATALOGACION

- 1°. DENOMINACION (PRINCIPAL , ACCESORIA).
- 2°. LOCALIZACION a) AND. b)GR. c)GR. UBICACION: c/ Elvira, 134
- 3°. USO VIVIENDA UNIFAMILIAR Y COMERCIO
- 4°. DESCRIPCION: (INMUEBLE , PARTES P y A art. 11.2. , ENTORNO art.11.2. ,
- 5° EPOCA AUTOR TIPO DE REFERENCIA D2



DESCRIPCION
 4 cuerpos de alzado con composición regular 2 por planta y 3 en última planta. Pequeña entrada con acceso de escalera de 2 tramos muy ajustada a la fachada.



6° BIBLIOGRAFIA Y DOCUMENTACION GRAFICA
 Ver: " Albayzín-Documentación "

7° ESTADO DE CONSERVACION Aceptable
 PARTES QUE FALTAN: RESTAURACIONES:

8° OBSERVACIONES.

II. SITUACION JURIDICA.

- 1. TITULAR DPROPIEDAD a) N y Ap.ORS. Manuel Fullerat González b) DOM.
- 2. USUARIOS. Aa) N y Ap. ORS. Ab) DOM.

III. DATOS ADMINISTRATIVOS

- 1°. EXPEDIENTE N°.
- 2°. INCOACION FECHAS
- 3°. PROTECCION PGOU: No catalogado

GRANADA - ALBAYZIN		ELEMENTOS		N°		
Situación c/ X. Elcira, 134						
ENTORNO		V	D	I	E. ACTUAL	ESPECIFICACIONES
1	PAVIMENTACION		X		Asfalto y acera hidráulica. Farola de fundición.	Ampliación de acerado.
2	MOBILIARIO URBANO		X			
3	INSTALACIONES <input type="checkbox"/> A <input type="checkbox"/> D <input type="checkbox"/> O <input checked="" type="checkbox"/> X		X			
4	EDIFICACION		X			
5	VISTAS <input type="checkbox"/> A <input type="checkbox"/> C <input type="checkbox"/> B <input type="checkbox"/> O <input type="checkbox"/> X		X			
6	PAISAJE * URBANO NATURAL		X			
ELEMENTO		V	D	I	E. ACTUAL	ESPECIFICACIONES
7	EXTERIOR * FACHADA		X		Se han realizado obras de adecuamiento de fachada, con estucos y trazados de los años 60 color ocre. Pescadería. Aproximadamente 1.5x2 metros. Solería hidráulica. Barandilla metálica. Solería hidráulica.	Recuperar antiguo tratamiento de fachada. Eliminar trazado de cuarterones y recercado de huecos y restituir según tipo.
8	ALTURA <input type="checkbox"/> 1 <input type="checkbox"/> 2 <input type="checkbox"/> 3 <input type="checkbox"/> 4 <input checked="" type="checkbox"/> 5+		X			
9	ZOCALO		X			
10	CERRAJERIA <input type="checkbox"/> Fo <input checked="" type="checkbox"/> X <input type="checkbox"/> F <input type="checkbox"/> O		X			
11	CARPINTERIA <input type="checkbox"/> M <input checked="" type="checkbox"/> H <input type="checkbox"/> O		X			
12	PORTADA <input type="checkbox"/> D <input checked="" type="checkbox"/> A		X			
13	TORREON		X			
14	GALERIA		X			
15	MIRADOR		X			
16	FRENTE COMERCIAL		X			
17	* CUBIERTA		X			
18	FORMA <input type="checkbox"/> I <input type="checkbox"/> T <input type="checkbox"/> A		X			
19	MATERIAL <input type="checkbox"/> Tm <input type="checkbox"/> Th <input type="checkbox"/> O		X			
20	ALERO <input type="checkbox"/> M <input type="checkbox"/> F <input type="checkbox"/> P		X			
21	CORNISA <input type="checkbox"/> C <input type="checkbox"/> P <input type="checkbox"/> O		X			
22	REMATES CORONACION		X			
23	INTERIOR * ACCESOS		X			
24	PUERTAS <input type="checkbox"/> 1 <input checked="" type="checkbox"/> 2 <input type="checkbox"/> O		X			
25	ZAGUAN		X			
26	ACCESO <input type="checkbox"/> E <input checked="" type="checkbox"/> O		X			
27	DECORACION		X			
28	PAVIMENTOS <input type="checkbox"/> C <input type="checkbox"/> Cr <input type="checkbox"/> O <input checked="" type="checkbox"/> X		X			
29	* PATIO		X			
30	FORMA <input type="checkbox"/> C <input type="checkbox"/> R <input type="checkbox"/> O		X			
31	PERISTILADO <input type="checkbox"/> 1 <input type="checkbox"/> 2 <input type="checkbox"/> 3 <input type="checkbox"/> 4		X			
32	ALTURAS <input type="checkbox"/> 1 <input type="checkbox"/> 2 <input type="checkbox"/> 3+		X			
33	ESTRUCTURA <input type="checkbox"/> D <input type="checkbox"/> A <input type="checkbox"/> C <input type="checkbox"/> P <input type="checkbox"/> Pm <input type="checkbox"/> Z		X			
34	DECORACION <input type="checkbox"/> E <input type="checkbox"/> P <input type="checkbox"/> Fd <input type="checkbox"/> C <input type="checkbox"/> Cm		X			
35	PAVIMENTOS <input type="checkbox"/> C <input type="checkbox"/> Cr <input type="checkbox"/> O		X			
36	PASO A HUERTA JARDIN		X			
37	AGUA <input type="checkbox"/> F <input type="checkbox"/> A <input type="checkbox"/> Ar <input type="checkbox"/> P		X			
38	* ESCALERA		X			
39	TRAMOS <input type="checkbox"/> 1 <input checked="" type="checkbox"/> 2 <input type="checkbox"/> 3		X			
40	NUMERO <input type="checkbox"/> P <input checked="" type="checkbox"/> 1 <input type="checkbox"/> 2 <input type="checkbox"/> 3+		X			
41	CUBIERTA <input type="checkbox"/> A <input type="checkbox"/> B <input type="checkbox"/> A1		X			
42	DECORACION <input type="checkbox"/> B <input checked="" type="checkbox"/> P <input type="checkbox"/> E		X			
43	PAVIMENTOS		X			
44	* ESTANCIAS		X			
45	ORGANIZACION <input type="checkbox"/> O <input checked="" type="checkbox"/> T		X			
46	INSTALACIONES <input type="checkbox"/> H <input type="checkbox"/> C <input type="checkbox"/> T <input type="checkbox"/> A		X			
47	DECORACION <input type="checkbox"/> P <input type="checkbox"/> C <input type="checkbox"/> P <input type="checkbox"/> A1 <input type="checkbox"/> Ar		X			
48	SOLIDOS		X			
49	* ADENDAS		X			
50	ALTURA <input type="checkbox"/> 1 <input type="checkbox"/> 2 <input type="checkbox"/> 3+		X			
51	ADOSADO <input type="checkbox"/> L <input type="checkbox"/> T		X			
52	EXENTO		X			
53	JARDIN - HUERTO		X			
54	* ORGANIZACION		X			
55	ACCESO <input type="checkbox"/> V <input type="checkbox"/> P <input type="checkbox"/> A		X			
56	NIVELES <input type="checkbox"/> 1 <input type="checkbox"/> 2 <input type="checkbox"/> 3 <input type="checkbox"/> 4+		X			
57	ORGANIZACION <input type="checkbox"/> F <input type="checkbox"/> L		X			
58	PAVIMENTOS		X			
59	RELACION VIV.		X			
60	* PLANTACION		X			
61	ORGANIZACION <input type="checkbox"/> F <input type="checkbox"/> L		X			
62	PLANTAS <input type="checkbox"/> A <input type="checkbox"/> Ar <input type="checkbox"/> P <input type="checkbox"/> P1 <input type="checkbox"/> O		X			
63	* AGUA		X			
64	RIEGO <input type="checkbox"/> A <input type="checkbox"/> A1 <input type="checkbox"/> P		X			
65	* CONSTRUCCIONES		X			
66	ARQUITECTURA <input type="checkbox"/> P <input type="checkbox"/> P1 <input type="checkbox"/> A <input type="checkbox"/> C <input type="checkbox"/> O		X			
67	USO		X			
68	ACCESIBILIDAD		X			
69	PROPUESTA DE ACTUACION		X			
70	PROPUESTA DE DECLARACION		X			
71	OBSERVACIONES		X			

Conserva placa de numeración antigua del tipo cuadrado lobulado (n-156)

COLOR N°
ocre

V: VALOR D: DEGRADANTE I: INDIFERENTE

DELTA SUR S.A.

PLAN ESPECIAL DEL ALBAYZIN DE GRANADA

CATALOGO

NOTA.— El grado asignado a cada elemento tiene caracter indicativo. El Ayuntamiento, de oficio o a instancia del interesado, podrá proponer la modificación del grado de catalogación de un inmueble, a la vista de la documentación informativa aportada en la solicitud de licencia.

Distrito


7

Seccion

1

Manzana

8



O. IDENTIFICACION

I. DATOS SOBRE EL BIEN OBJETO DE CATALOGACION

- 1º. DENOMINACION (PRINCIPAL , ACCESORIA).
- 2º. LOCALIZACION a) AND. b)GR. c)GR. UBICACION: ElvirA, 138.
- 3º. USO VIVIENDA COLECTIVA
- 4º. DESCRIPCION: (INMUEBLE , PARTES P y A art. 11.2. , ENTORNO art.11.2. ,
- 5º EPOCA AUTOR


CLAVES	NIV. PROT.	GRADO
	4	1

TIPO DE REFERENCIA D1/D2



DESCRIPCION
 Edificio de viviendas colectivo de escala amplia de huecos, con ordenación regular.
 4 cuerpos de alzado, más torreón.
 2 huecos por planta.
 Trazado y organización interior propia del S. XIX y principios del XX.

 Segregación de edificación única junto con el nº 140.



6º BIBLIOGRAFIA Y DOCUMENTACION GRAFICA

Ver " Albayzín-Documentación "

7º ESTADO DE CONSERVACION Degradado.

PARTES QUE FALTAN:

RESTAURACIONES:

8º OBSERVACIONES.

II. SITUACION JURIDICA.

- 1. TITULAR DPROPIEDAD a) N y Ap.ORS. Maria Gómez Castillo b) DOM.
- 2. USUARIOS. Aa) N y Ap. ORS. Ab) DOM.

III. DATOS ADMINISTRATIVOS

- 1º. EXPEDIENTE N°.
- 2º. INCOACION FECHAS
- 3º. PROTECCION PGOU: No Catalogada

Situación C/X. Elvira, 130

	ELEMENTO	V	D	I	E. ACTUAL	ESPECIFICACIONES		
ENTORNO								
1	PAVIMENTACION		X		Pavimentación asfáltica. - Farola fundición.	Ampliación de acerado.		
2	MOBILIARIO URBANO		X					
3	INSTALACIONES		X					
4	EDIFICACION			X	Vistas a la Iglesia de S. Andrés Fachada con escala amplia de huecos.			
5	VISTAS		X					
6	PAISAJE		X					
	URBANO							
	NATURAL							
ELEMENTO								
EXTERIOR * FACHADA								
7	ALTURA		X		Huecos regulados.	Mantenimiento y conservación de fachada a C/ Elvira.		
8	ZOCALO		X					
9	COLOR		X					
10	CERRAJERIA		X					
11	CARPINTERIA		X					
12	PORTADA		X					
13	TORREON		X					
14	GALERIA							
15	MIRADOR							
16	FRENTE COMERCIAL			X			Cubierta con pequeña terraza.	Tratamiento de fachadas y medianería hacia plazoleta.
17	FORMA		X					
18	MATERIAL		X					
19	ALERO			X				
20	CORNISA			X				
21	REMATES CORONACION			X				
INTERIOR * ACCESOS								
22	PUERTAS		X		Sin patio.	Obras de adecuación estructural y habitabilidad. Programa colectivo de vivienda.		
23	ZAGUAN		X					
24	ACCESO		X					
25	DECORACION		X					
26	PAVIMENTOS		X					
* PATIO								
27	FORMA		X					
28	PERISTILADO		X					
29	ALTURAS		X					
30	ESTRUCTURA		X					
31	DECORACION		X					
32	PAVIMENTOS		X					
33	PASO A HUERTA JARDIN		X		Escalera con balaustrada de hierro y pasamanos.			
34	AGUA		X					
* ESCALERA								
35	TRAMOS		X					
36	NUMERO		X					
37	CUBIERTA		X					
38	DECORACION		X					
39	PAVIMENTOS		X					
* ESTANCIAS								
40	ORGANIZACION		X		Estancias transformadas con el tiempo.			
41	INSTALACIONES		X					
42	DECORACION		X					
43	SOLADOS		X		Soleria hidraulica.			
* ADENDAS								
44	ALTURA		X					
45	ADOSADO		X					
46	EXENTO		X					
JARDIN - HUERTO								
* ORGANIZACION								
47	ACCESO		X					
48	NIVELES		X					
49	ORGANIZACION		X					
50	PAVIMENTOS		X					
51	RELACION VIV.		X					
* PLANTACION								
52	ORGANIZACION		X					
53	PLANTAS		X					
* AGUA								
54	RIEGO		X					
* CONSTRUCCIONES								
55	ARQUITECTURA		X					
56	USO				VIVIENDA COLECTIVA			
57	ACCESIBILIDAD							
58	PROPUESTA DE ACTUACION							
59	PROPUESTA DE DECLARACION							
60	OBSERVACIONES							

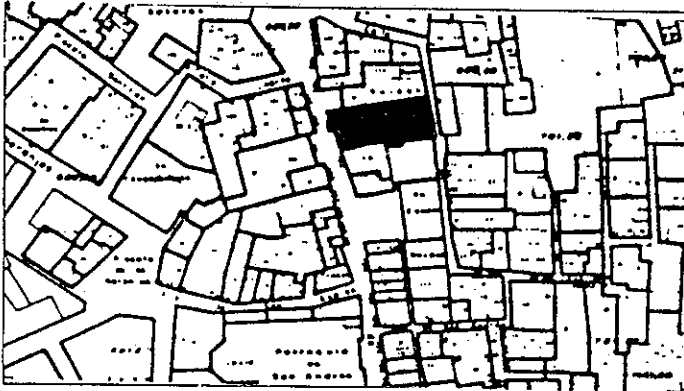
COLOR N°
cal

O. IDENTIFICACION



CLAVES	NIV. PROT.	GRADO
	3	1

I. DATOS SOBRE EL BIEN OBJETO DE CATALOGACION

- 1º. DENOMINACION (PRINCIPAL , ACCESORIA).
- 2º. LOCALIZACION a) AND. b)GR. c)GR. UBICACION: Elvira, 140
- 3º. USO VIVIENDA COLECTIVA Y COMERCIO
- 4º. DESCRIPCION: (INMUEBLE , PARTES P y A art. 11.2. , ENTORNO art.11.2. ,
- 5º EPOCA AUTOR TIPO DE REFERENCIA D1/D2



DESCRIPCION
 Vivienda colectiva de trazado y organización interior propia del S.XIX.
 4 cuerpos de alzado más torreón central.
 Ordenación regular de huecos de amplia escala: con un total de 21 balcones.
 Patio peristilado de forma rectangular con 5 columnas de piedra S. Elvira. interes en la relación+ patio-escalera.



6º BIBLIOGRAFIA Y DOCUMENTACION GRAFICA

Ver: " Albayzib-Documentación "

7º ESTADO DE CONSERVACION Degradado

PARTES QUE FALTAN:

RESTAURACIONES:

8º OBSERVACIONES.

II.SITUACION JURIDICA.

- 1. TITULAR DPROPIEDAD a) N y Ap.ORS. Rafael Nieva Gallardo b) DOM.
- 2. USUARIOS. Aa) N y Ap. ORS. Ab) DOM.

III.DATOS ADMINISTRATIVOS

- 1º. EXPEDIENTE Nº. 2º. INCOACION FECHAS 3º. PROTECCION PGOU: 4

GRANADA - ALBAYZIN		ELEMENTOS		N°
Situación C/PZ. Elvira, 140				
ENTORNO		V	D	I
1	PAVIMENTACION		X	
2	MOBILIARIO URBANO		X	
3	INSTALACIONES <input type="checkbox"/> A <input type="checkbox"/> D <input type="checkbox"/> O <input type="checkbox"/> M		X	
4	EDIFICACION		X	
5	VISTAS <input type="checkbox"/> A <input type="checkbox"/> C <input type="checkbox"/> B <input type="checkbox"/> M <input type="checkbox"/> O		X	
6	PAISAJE URBANO NATURAL		X	
ELEMENTO		E. ACTUAL		ESPECIFICACIONES
EXTERIOR * FACHADA		E. ACTUAL		ESPECIFICACIONES
7	ALTURA <input type="checkbox"/> 1 <input type="checkbox"/> 2 <input type="checkbox"/> 3 <input type="checkbox"/> 4 <input checked="" type="checkbox"/> 5 <input checked="" type="checkbox"/>	X		
8	ZOCALO		X	
9	COLOR		X	
10	CERRAJERIA <input type="checkbox"/> Fo <input type="checkbox"/> F <input type="checkbox"/> O		X	
11	CARPINTERIA <input type="checkbox"/> H <input type="checkbox"/> H <input type="checkbox"/> O		X	
12	PORTADA <input type="checkbox"/> D <input type="checkbox"/> A		X	
13	TORREON		X	
14	GALERIA		X	
15	MIRADOR		X	
16	FRENTE COMERCIAL		X	
* CUBIERTA		E. ACTUAL		ESPECIFICACIONES
17	FORMA <input type="checkbox"/> I <input checked="" type="checkbox"/> T <input type="checkbox"/> A	X		
18	MATERIAL <input type="checkbox"/> Tm <input checked="" type="checkbox"/> Th <input type="checkbox"/> O	X		
19	ALERO <input type="checkbox"/> M <input type="checkbox"/> F <input type="checkbox"/> P		X	
20	CORNISA <input type="checkbox"/> C <input type="checkbox"/> P <input type="checkbox"/> O		X	
21	REMATES CORONACION		X	
INTERIOR * ACCESOS		E. ACTUAL		ESPECIFICACIONES
22	PUERTAS <input type="checkbox"/> 1 <input checked="" type="checkbox"/> 2 <input type="checkbox"/> O		X	
23	ZAGUAN		X	
24	ACCESO <input type="checkbox"/> E <input type="checkbox"/> O		X	
25	DECORACION		X	
26	PAVIMENTOS <input type="checkbox"/> C <input type="checkbox"/> Cr <input type="checkbox"/> O		X	
* PATIO		E. ACTUAL		ESPECIFICACIONES
27	FORMA <input type="checkbox"/> C <input checked="" type="checkbox"/> R <input type="checkbox"/> O	X		
28	PERISTILADO <input type="checkbox"/> 1 <input type="checkbox"/> 2 <input type="checkbox"/> 3 <input checked="" type="checkbox"/> 4 <input checked="" type="checkbox"/>	X		
29	ALTURAS <input type="checkbox"/> 1 <input type="checkbox"/> 2 <input type="checkbox"/> 3 <input checked="" type="checkbox"/> +	X		
30	ESTRUCTURA <input checked="" type="checkbox"/> D <input type="checkbox"/> A <input checked="" type="checkbox"/> C <input checked="" type="checkbox"/> P <input type="checkbox"/> Pm <input checked="" type="checkbox"/> Z	X		
31	DECORACION <input type="checkbox"/> E <input type="checkbox"/> P <input type="checkbox"/> Fd <input type="checkbox"/> C <input type="checkbox"/> Cm <input checked="" type="checkbox"/>	X		
32	PAVIMENTOS <input type="checkbox"/> C <input type="checkbox"/> Cr <input type="checkbox"/> O <input checked="" type="checkbox"/>		X	
33	PASO A HUERTA JARDIN		X	
34	AGUA <input type="checkbox"/> F <input type="checkbox"/> A <input type="checkbox"/> Ar <input type="checkbox"/> P		X	
* ESCALERA		E. ACTUAL		ESPECIFICACIONES
35	TRAMOS <input type="checkbox"/> 1 <input type="checkbox"/> 2 <input checked="" type="checkbox"/> 3 <input checked="" type="checkbox"/>	X		
36	NUMERO <input checked="" type="checkbox"/> 1 <input type="checkbox"/> 2 <input type="checkbox"/> +		X	
37	CUBIERTA <input type="checkbox"/> A <input type="checkbox"/> B <input type="checkbox"/> A <input type="checkbox"/> L		X	
38	DECORACION <input checked="" type="checkbox"/> B <input type="checkbox"/> P <input type="checkbox"/> E		X	
39	PAVIMENTOS		X	
* ESTANCIAS		E. ACTUAL		ESPECIFICACIONES
40	ORGANIZACION <input type="checkbox"/> O <input checked="" type="checkbox"/> T <input checked="" type="checkbox"/>		X	
41	INSTALACIONES <input type="checkbox"/> H <input type="checkbox"/> C <input type="checkbox"/> T <input type="checkbox"/> A		X	
42	DECORACION <input type="checkbox"/> P <input type="checkbox"/> C <input type="checkbox"/> P <input type="checkbox"/> A <input type="checkbox"/> Ar		X	
43	SOLADOS		X	
* ADENDAS		E. ACTUAL		ESPECIFICACIONES
44	ALTURA <input type="checkbox"/> 1 <input type="checkbox"/> 2 <input type="checkbox"/> +		X	
45	ADOSADO <input type="checkbox"/> L <input type="checkbox"/> T		X	
46	EXENTO		X	
JARDIN - HUERTO		E. ACTUAL		ESPECIFICACIONES
* ORGANIZACION		E. ACTUAL		ESPECIFICACIONES
47	ACCESO <input type="checkbox"/> V <input type="checkbox"/> P <input type="checkbox"/> A		X	
48	NIVELES <input type="checkbox"/> 1 <input type="checkbox"/> 2 <input type="checkbox"/> 3 <input type="checkbox"/> +		X	
49	ORGANIZACION <input type="checkbox"/> F <input type="checkbox"/> L		X	
50	PAVIMENTOS		X	
51	RELACION VIV.		X	
* PLANTACION		E. ACTUAL		ESPECIFICACIONES
52	ORGANIZACION <input type="checkbox"/> F <input type="checkbox"/> L		X	
53	PLANTAS <input type="checkbox"/> A <input type="checkbox"/> Af <input type="checkbox"/> P <input type="checkbox"/> F <input type="checkbox"/> O		X	
* AGUA		E. ACTUAL		ESPECIFICACIONES
54	RIEGO <input type="checkbox"/> A <input type="checkbox"/> A <input type="checkbox"/> P		X	
* CONSTRUCCIONES		E. ACTUAL		ESPECIFICACIONES
55	ARQUITECTURA <input type="checkbox"/> P <input type="checkbox"/> P <input type="checkbox"/> A <input type="checkbox"/> C <input type="checkbox"/> O		X	
56	USO	VIVIENDA COLECTIVA Y COMERCIO		
57	ACCESIBILIDAD			
58	PROPUESTA DE ACTUACION			
59	PROPUESTA DE DECLARACION			
60	OBSERVACIONES			

COLOR N°
ocre

O. IDENTIFICACION

CLAVES	NIV. PROT.	GRADO
	3	2

I. DATOS SOBRE EL BIEN OBJETO DE CATALOGACION

1º. DENOMINACION (PRINCIPAL , ACCESORIA).

2º. LOCALIZACION a) AND. b)GR. c)GR. UBICACION: Elvira, 144 y 142

3º. USO VIVIENDA COLECTIVA Y COMERCIO

4º. DESCRIPCION: (INMUEBLE , PARTES P y A art. 11.2. , ENTORNO art.11.2. ,

5º EPOCA


AUTOR

TIPO DE REFERENCIA D1/D2



DESCRIPCION

Vivienda colectiva de trazado y arquitectura propia del S.XIX.
4 cuerpos de alzado, ordenación regular de huecos. Solución de esquina, un hueco por planta a C/ Elvira, y 2 en pequeña plazoeta.



6º BIBLIOGRAFIA Y DOCUMENTACION GRAFICA

Ver: " Albayzín-Documentación "

7º ESTADO DE CONSERVACION Degradado

PARTES QUE FALTAN:

RESTAURACIONES:

8º OBSERVACIONES. Conserva placa de numeración del tipo cuadrado lobulado (n.180)

II. SITUACION JURIDICA.

1. TITULAR DPROPIEDAD a) N y Ap.ORS. Carmen Jiménez Sanjiménez b) DOM.

2. USUARIOS. Aa) N y Ap. ORS. Ab) DOM.

III. DATOS ADMINISTRATIVOS

1º. EXPEDIENTE Nº.

2º. INCOACION FECHAS

3º. PROTECCION PGOU:

4

GRANADA - ALBAYZIN		ELEMENTOS			N°	
situación C/X. Elvira, 144						
ENTORNO		V	D	I	E. ACTUAL	ESPECIFICACIONES
1	PAVIMENTACION				Pavimentación asfáltica.	Ampliación de acerado.
2	MOBILIARIO URBANO	X				
3	INSTALACIONES			X		
4	EDIFICACION			X		
5	VISTAS			X		
6	PAISAJE			X		
	URBANO			X		
	NATURAL					
ELEMENTO		V	D	I	E. ACTUAL	ESPECIFICACIONES
EXTERIOR						
* FACHADA						
7	ALTURA				Fachada con zócalo (pintado), en negro.	Reparación general de fachada, conservar líneas de cornisas en forjados.
8	ZOCALO	X				
9	COLOR			X		
10	CERRAJERIA			X	2 rejas carceleras, cerrajería de forja.	
11	CARPINTERIA			X		
12	PORTADA			X		
13	TORREON					
14	GALERIA					
15	MIRADOR					
16	PRENTE COMERCIAL			X		Eliminación de la carpintería de aluminio en bajo comercial.
* CUBIERTA						
17	FORMA			X		
18	MATERIAL			X		
19	ALERO			X		
20	CORNISA			X		
21	REMATES CORONACION					
INTERIOR						
* ACCESOS						
22	PUERTAS			X	Forjado de madera.	Conservar trazado escalera y zaguán entrada. Reparación de escalones. Adecuación estructural y habitabilidad para programa colectivo de vivienda.
23	ZAGUAN			X	Zaguán de losas de piedra.	
24	ACCESO			X	Escalera de baldosa de arcilla con mampelanes de madera (mal estado).	
25	DECORACION			X		
26	PAVIMENTOS			X		
* PATIO						
27	FORMA				Hay puntal para aguantar forjado.	
28	PERISTILADO				Forjados de escuadras de madera.	
29	ALTURAS					
30	ESTRUCTURA					
31	DECORACION					
32	PAVIMENTOS					
33	PASO A HUERTA JARDIN					
34	AGUA					
* ESCALERA						
35	TRAMOS			X		
36	NUMERO					
37	CUBIERTA					
38	DECORACION					
39	PAVIMENTOS					
* ESTANCIAS						
40	ORGANIZACION			X		
41	INSTALACIONES					
42	DECORACION					
43	SOLADOS					
* ADENDAS						
44	ALTURA					
45	ADOSADO					
46	EXENTO					
JARDIN - HUERTO						
* ORGANIZACION						
47	ACCESO					
48	NIVELES					
49	ORGANIZACION					
50	PAVIMENTOS					
51	RELACION VIV.					
* PLANTACION						
52	ORGANIZACION					
53	PLANTAS					
* AGUA						
54	RIEGO					
* CONSTRUCCIONES						
55	ARQUITECTURA					
56	USC	VIVIENDA COLECTIVA Y COMERCIO				
57	ACCESIBILIDAD					
58	PROPUESTA DE ACTUACION					
59	PROPUESTA DE DECLARACION					
60	OBSERVACIONES					

COLOR N°
ocpe

V: VALOR D: DEGRADANTE I: INDIFERENTE

DELTA SUR S.A.

O. IDENTIFICACION

I. DATOS SOBRE EL BIEN OBJETO DE CATALOGACION

1º. DENOMINACION (PRINCIPAL , ACCESORIA).

2º. LOCALIZACION a) AND. b)GR. c)GR. UBICACION: Elvira, 146

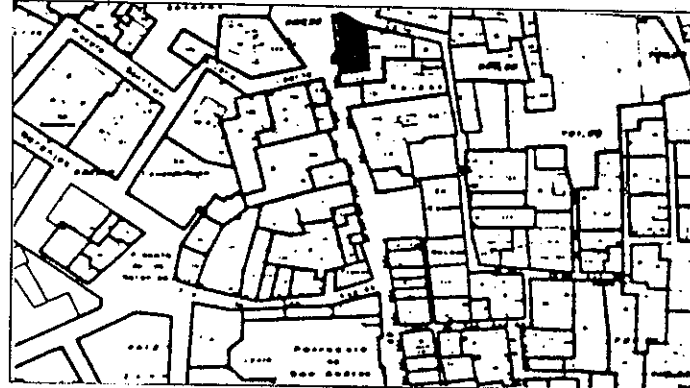
3º. USO VIVIENDA COLECTIVA Y COMERCIO

4º. DESCRIPCION: (INMUEBLE , PARTES P y A art. 11.2. , ENTORNO art.11.2. ,

5º EPOCA

AUTOR

TIPO DE REFERENCIA D2




DESCRIPCION

4 cuerpos de alzado, composición regular, solución del cuarto cuerpo con ladrillo visto encalado, en esquina (es un añadido) pilar adosado a lo largo de la fachada.

Trazado propio de principios de siglo.

Entrada con azulejos sevillanos.



6º BIBLIOGRAFIA Y DOCUMENTACION GRAFICA

Ver: "Albayzin-Documentación"

7º ESTADO DE CONSERVACION Aceptable

PARTES QUE FALTAN:

RESTAURACIONES:

8º OBSERVACIONES.

II. SITUACION JURIDICA.

1. TITULAR DPROPIEDAD a) N y Ap.ORS. José España Marquez

b) DOM.

2. USUARIOS. Aa) N y Ap. ORS.

Ab) DOM.

III. DATOS ADMINISTRATIVOS

1º. EXPEDIENTE Nº.

2º. INCOACION FECHAS

3º. PROTECCION PGOU: No Catalogado

ENTORNO		V	D	I	E. ACTUAL	ESPECIFICACIONES
1	PAVIMENTACION		X		Pavimento alfáltico.	Ampliación de acerado, adacentamiento del pilar adosado a fachada. Recuperar la textura de piedra.
2	MOBILIARIO URBANO	X			Farolas de fundición.	
3	INSTALACIONES A D IOX	X			Pilar/Fuente a lo largo de fachada.	
4	EDIFICACION		X			
5	VISTAS A C B IO		X			
6	PAISAJE URBANO NATURAL		X			
ELEMENTO		V	D	I	E. ACTUAL	ESPECIFICACIONES
EXTERIOR * FACHADA						
7	ALTURA 1 2 3 4 5+		X		Zocalo pintado con pintura plastica.	Tratamiento de integración del bajo comercial, eliminar rotulo.
8	ZOCALO	X				
9	COLOR	X			En planta 4ª ladrillo visto pintado con cal, en el resto de las plantas color ocre amarillento con abitalado.	Adacentamiento de fahada lateral, mateniendo su composición irregular.
10	CERRAJERIA F OXF O	X				
11	CARPINTERIA M X H IO	X			2 balcones de forja con jabalcón.	Eliminar cuarto cuerpo añadido de esquinas.
12	PORTADA D X A	X				
13	TORREON	X				
14	GALERIA					
15	MIRADOR					
16	FRENTE COMERCIAL		X			
CUBIERTA						
17	FORMA I X T A		X		Cubierta de fibrocemento en la mayor parte del edificio.	
18	MATERIAL Tm Th O X	X				
19	ALERO M X F P		X			
20	CORNISA C P IO					
21	REMATES CORONACION					
INTERIOR * ACCESOS						
22	PUERTAS 1 X 2 IO		X		Puerta de madera de cuarterones.	Obras de mantenimiento y conservación según tipo de programa actual.
23	ZAGUAN	X				
24	ACCESO E IO				Zaguán con zocalo de azulejos de valor.	
25	DECORACION					
26	PAVIMENTOS C Cr O X		X			
PATIO						
27	FORMA C X R IO		X		Patio de luces muy pequeño, aproximadamente 1.5x1.5.	
28	PERISTILADO 1 2 3 4		X			
29	ALTURAS 1 2 3+ X		X			
30	ESTRUCTURA D A C P Pm Z					
31	DECORACION E P Pd C Cm					
32	PAVIMENTOS C Cr IO					
33	PASO A HUERTA JARDIN					
34	AGUA F A A P					
ESCALERA						
35	TRAMOS 1 2 3 X		X		Barandilla de forja.	
36	NUMERO P X 1 2 +		X			
37	CUBIERTA A B A I					
38	DECORACION B X P E	X				
39	PAVIMENTOS					
ESTANCIAS						
40	ORGANIZACION O X T					
41	INSTALACIONES H C T A					
42	DECORACION P C P A A Ar					
43	SOLADOS					
ADENDAS						
44	ALTURA 1 2 +					
45	ADOSADO L T					
46	EXENTO					
JARDIN - HUERTO						
ORGANIZACION						
47	ACCESO V P A					
48	NIVELES 1 2 3 +					
49	ORGANIZACION F L					
50	PAVIMENTOS					
51	RELACION VIV.					
PLANTACION						
52	ORGANIZACION F L					
53	PLANTAS A A P P F IO					
AGUA						
54	RIEGO A A P					
CONSTRUCCIONES						
55	ARQUITECTURA P P A C IO					
56	USO				VIVIENDA COLECTIVA Y COMERCIO	
57	ACCESIBILIDAD					
58	PROPUESTA DE ACTUACION					
59	PROPUESTA DE DECLARACION					
60	OBSERVACIONES					

COLOR N°
ocre

PLAN ESPECIAL DEL ALBAYZIN DE GRANADA

CATALOGO

NOTA.— El grado asignado a cada elemento tiene caracter indicativo. El Ayuntamiento, de oficio o a instancia del interesado, podrá proponer la modificación del grado de catalogación de un inmueble, a la vista de la documentación Informativa aportada en la solicitud de licencia.

Distrto


7

Seccion

1

Manzana

9



O. IDENTIFICACION

CLAVES	NIV. PROT.	GRADO
	4	1

I. DATOS SOBRE EL BIEN OBJETO DE CATALOGACION

1º. DENOMINACION (PRINCIPAL , ACCESORIA).

2º. LOCALIZACION a) AND. b)GR. c)GR. UBICACION: Calle Horno de la Merced, 3 y 5

3º. USO VIVIENDA UNIFAMILIAR

4º. DESCRIPCION: (INMUEBLE , PARTES P y A art. 11.2. , ENTORNO art.11.2. ,

5º EPOCA

AUTOR

TIPO DE REFERENCIA D-1



DESCRIPCION

Tres cuerpos de alzado, composición irregular de huecos.
 Escalera centrada de dos tramos. Cubierta inclinada de teja.
 Fachada de color amarillo y zocalo gris, solución de doble crujia.



6: BIBLIOGRAFIA Y DOCUMENTACION GRAFICA

Ver: "Albayzín-Documentación"

7: ESTADO DE CONSERVACION

Acceptable

PARTES QUE FALTAN:

RESTAURACIONES:

8: OBSERVACIONES.

II. SITUACION JURIDICA.

1. TITULAR DPROPIEDAD a) N y Ap.ORS. Francisco Onieva Ruiz
 Antonio Molina Ramos

b) DOM.

2. USUARIOS. Aa) N y Ap. ORS.

Ab) DOM.

III. DATOS ADMINISTRATIVOS

1º. EXPEDIENTE N°.

2º. INCOACION FECHAS

3º. PROTECCION PGOU: NO Catalogado.

Situación C/PZ. Horno de la Merced, 3 y 5

ENTORNO		V	D	I	E. ACTUAL	ESPECIFICACIONES
1	PAVIMENTACION	X			Pavimentación de empedrado de canto rodado.	Reposición de pavimentación - de empedrado.
2	MOBILIARIO URBANO		X			
3	INSTALACIONES		X			
4	EDIFICACION	X				
5	VISTAS	X				
6	PAISAJE *					
	URBANO	X				
	NATURAL					
ELEMENTO		V	D	I	E. ACTUAL	ESPECIFICACIONES
EXTERIOR * FACHADA					De color amarillo, carpinteria de madera crema claro. Hueco grande desproporcionado en planta baja.	Conservar la altura actual, - rediseñar huecos de planta baja sin renunciar a cochera. Tratamiento de lineas de cornisa.
7	ALTURA	X				
8	ZOCALO		X			
9	COLOR	X				
10	CERRAJERIA		X			
11	CARPINTERIA		X			
12	PORTADA		X			
13	TORREON					
14	GALERIA					
15	MIRADOR					
16	FRENTE COMERCIAL					
* CUBIERTA						
17	FORMA	X				
18	MATERIAL	X				
19	ALERO		X			
20	CORNISA		X			
21	REMATES CORONACION					
INTERIOR * ACCESOS					Solución de doble cruja. Sin patio con escalera de dos tramos. Centrada.	Obras de reforma para programa de una vivienda.
22	PUERTAS		X			
23	ZAGUAN		X			
24	ACCESO		X			
25	DECORACION					
26	PAVIMENTOS		X			
* PATIO						
27	FORMA					
28	PERISTILADO					
29	ALTURAS					
30	ESTRUCTURA					
31	DECORACION					
32	PAVIMENTOS					
33	PASO A HUERTA JARDIN					
34	AGUA					
* ESCALERA						
35	TRAMOS		X			
36	NUMERO		X			
37	CUBIERTA		X			
38	DECORACION		X			
39	PAVIMENTOS		X			
* ESTANCIAS						
40	ORGANIZACION		X			
41	INSTALACIONES		X			
42	DECORACION		X			
43	SOLADOS		X			
* ADENDAS						
44	ALTURA		X			
45	ADOSADO		X			
46	EXENTO		X			
JARDIN - HUERTO						
* ORGANIZACION						
47	ACCESO		X			
48	NIVELES		X			
49	ORGANIZACION		X			
50	PAVIMENTOS		X			
51	RELACION VIV.		X			
* PLANTACION						
52	ORGANIZACION		X			
53	PLANTAS		X			
* AGUA						
54	RIEGO		X			
* CONSTRUCCIONES						
55	ARQUITECTURA		X			
56	USO				Vivienda Unifamiliar	
57	ACCESIBILIDAD					
58	PROPUESTA DE ACTUACION					
59	PROPUESTA DE DECLARACION					
60	OBSERVACIONES				Conserva placa de numeración del tipo cuadrado lobulado (nº3)	

COLOR Nº
AMARILLO

O. IDENTIFICACION

I. DATOS SOBRE EL BIEN OBJETO DE CATALOGACION

CLAVES	NIV. PROT.	GRADO
	4	1

1º. DENOMINACION (PRINCIPAL , ACCESORIA).

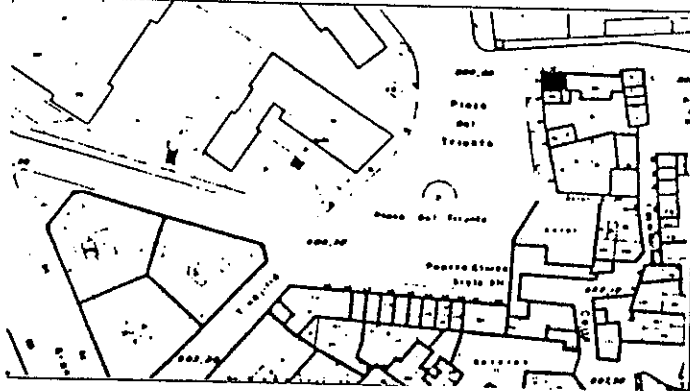
2º. LOCALIZACION a) AND. b)GR. c)GR. UBICACION: Plaza del Triunfo, 4

3º. USO VIVIENDA UNIFAMILIAR Y COMERCIO

4º. DESCRIPCION: (INMUEBLE , PARTES P y A art. 11.2. , ENTORNO art.11.2. ,



5º EPOCA AUTOR

TIPO DE REFERENCIA D-2



DESCRIPCION

Tres cuerpos de alzado de diferente altura, composición regular en dos módulos verticales cada uno con un hueco por planta. Tratamiento lateral de fachada con una solución más sencilla de un hueco por planta recordando - solución de medianería.



6º BIBLIOGRAFIA Y DOCUMENTACION GRAFICA

Ver: "Albayzín-Documentación"

7º ESTADO DE CONSERVACION Bueno
PARTES QUE FALTAN:

RESTAURACIONES: Cambio de la carpinteria exterior de balcones.

8º OBSERVACIONES.

Inter: No

II. SITUACION JURIDICA.

1. TITULAR Dº PROPIEDAD a) N y Ap. ORS.

b) DOM.

2. USUARIOS. Aa) N y Ap. ORS.

Ab) DOM.

III. DATOS ADMINISTRATIVOS

1º. EXPEDIENTE Nº.

2º. INCOACION FECHAS

3º. PROTECCION PGOU: 4

GRANADA - ALBAYZIN		ELEMENTOS			Nº	
Situación C/PZ. Plaza del Triunfo, 4						
ENTORNO		V	D	I	E. ACTUAL	ESPECIFICACIONES
1	PAVIMENTACION			X		
2	MOBILIARIO URBANO					
3	INSTALACIONES A D X O X	X	X	X	Las farolas de forja tipo granadinas.	Mantenimiento y reposición de acerado y adoquinado.
4	EDIFICACION	X	X	X		
5	VISTAS A C X B X O	X	X	X	Acerado amplio en la plaza.	
6	PAISAJE * URBANO NATURAL	X				
ELEMENTO		V	D	I	E. ACTUAL	ESPECIFICACIONES
EXTERIOR * FACHADA						
7	ALTURA 1 2 3 X 4 5+	X			Los dinteles de los huecos de corados con frisos dóricos apoyados en cartelas.	Eliminar cables y antena TV.
8	ZOCALO			X		
9	COLOR					
10	CERRAJERIA P O X F O	X			Moldura en línea de separación de plantas.	
11	CARPINTERIA M X H O	X				
12	PORTADA D X A	X				
13	TORREON					
14	GALERIA					
15	MIRADOR					
16	FRENTE COMERCIAL			X	Se encuentra cerrado	
* CUBIERTA						
17	FORMA I X T I A X	X				
18	MATERIAL T m X T h O	X				
19	ALERO M X F P	X				
20	CORNISA C I P O X	X				
21	REMATES CORONACION	X				
INTERIOR * ACCESOS						
22	PUERTAS 1 2 O					
23	ZAGUAN					
24	ACCESO E O					
25	DECORACION					
26	PAVIMENTOS C I C r O					
* PATIO						
27	FORMA C R O					
28	PERISTILADO 1 2 3 4					
29	ALTURAS 1 2 3+					
30	ESTRUCTURA D A C P F m 2					
31	DECORACION E P F C Cm					
32	PAVIMENTOS C I C r O					
33	PASO A HUERTA JARDIN					
34	AGUA F A A r P					
* ESCALERA						
35	TRAMOS 1 2 3					
36	NUMERO P 1 2 +					
37	CUBIERTA A B A L					
38	DECORACION B P E					
39	PAVIMENTOS					
* ESTANCIAS						
40	ORGANIZACION O T					
41	INSTALACIONES H C T A					
42	DECORACION P C P A A r					
43	SOLADOS					
* ADENDAS						
44	ALTURA 1 2 +					
45	ADOSADO L T					
46	EXENTO					
JARDIN - HUERTO						
* ORGANIZACION						
47	ACCESO V P A					
48	NIVELES 1 2 3 +					
49	ORGANIZACION F L					
50	PAVIMENTOS					
51	RELACION VIV.					
* PLANTACION						
52	ORGANIZACION F L					
53	PLANTAS A A r P F O					
* AGUA						
54	RIEGO A A P					
* CONSTRUCCIONES						
55	ARQUITECTURA P P A C O					
56	USO				VIVIENDA UNIFAMILIAR Y COMERCIO	
57	ACCESIBILIDAD					
58	PROPUESTA DE ACTUACION					
59	PROPUESTA DE DECLARACION					
60	OBSERVACIONES					

COLOR Nº
OCRE

CLAVES	NIV. PROT.	GRADO
	4	2

O. IDENTIFICACION

I. DATOS SOBRE EL BIEN OBJETO DE CATALOGACION

1º. DENOMINACION (PRINCIPAL , ACCESORIA).

2º. LOCALIZACION. a) AND. b)GR. c)GR. UBICACION: Plaza del Iriunfo,7

3º. USO VIVIENDA COLECTIVA Y COMERCIO

4º. DESCRIPCION: (INMUEBLE , PARTES P y A art. 11.2. , ENTORNO art.11.2. ,

5º EPOCA



AUTOR

TIPO DE REFERENCIA D-3



DESCRIPCION

Cuatro cuerpos de alzado y terraza transitable.
Composición regular de huecos, dos por planta.
Fachada de color ocre, con trazado de falso man
puesto. Composición y trazado propios de princ
pios de siglo.



6º BIBLIOGRAFIA Y DOCUMENTACION GRAFICA

Ver: " Albayzín - Documentación "

7º ESTADO DE CONSERVACION Bueno

PARTES QUE FALTAN:

RESTAURACIONES:

8º OBSERVACIONES.

Inter 2ª Vis: No

II. SITUACION JURIDICA.

1. TITULAR DPROPIEDAD a) N y Ap.ORS.

b) DOM.

2. USUARIOS. Aa) N y Ap. ORS.

Ab) DOM.

III. DATOS ADMINISTRATIVOS

1º. EXPEDIENTE Nº.

2º. INCOACION FECHAS

3º. PROTECCION PGOU: 4

Situación Pz. Plaza del Triunfo, 7

	ELEMENTO	V	D	I	E. ACTUAL	ESPECIFICACIONES		
	ENTORNO							
1	PAVIMENTACION	<input checked="" type="checkbox"/>			Farolas estilo granadino. Acerado ampliado	Mantenimiento y conservación de acerado y adoquinado de plaza.		
2	MOBILIARIO URBANO	<input checked="" type="checkbox"/>						
3	INSTALACIONES <input type="checkbox"/> <input type="checkbox"/> <input type="checkbox"/> <input checked="" type="checkbox"/>							
4	EDIFICACION	<input checked="" type="checkbox"/>						
5	VISTAS <input type="checkbox"/> <input checked="" type="checkbox"/> <input checked="" type="checkbox"/> <input type="checkbox"/>							
6	PAISAJE URBANO NATURAL	<input checked="" type="checkbox"/>						
	ELEMENTO							
	EXTERIOR * FACHADA							
7	ALTURA <input type="checkbox"/> <input type="checkbox"/> <input type="checkbox"/> <input checked="" type="checkbox"/> <input checked="" type="checkbox"/>				Fachada de color ocre, con incipientes recercados en huecos. Falsá manpuesto en planta baja.	Mantenimiento de fachada con recuperación de pinturas y trazados actuales. Conservar la composición de huecos en planta baja.		
8	ZOCALO	<input checked="" type="checkbox"/>						
9	COLOR	<input checked="" type="checkbox"/>						
10	CERRAJERIA <input type="checkbox"/> <input checked="" type="checkbox"/> <input type="checkbox"/>							
11	CARPINTERIA <input checked="" type="checkbox"/> <input checked="" type="checkbox"/> <input type="checkbox"/>							
12	PORTADA <input checked="" type="checkbox"/> <input type="checkbox"/>							
13	TORREON	<input checked="" type="checkbox"/>						
14	GALERIA							
15	MIRADOR							
16	FRENTE COMERCIAL	<input checked="" type="checkbox"/>						
	* CUBIERTA							
17	FORMA <input checked="" type="checkbox"/> <input checked="" type="checkbox"/> <input checked="" type="checkbox"/>							
18	MATERIAL <input type="checkbox"/> <input checked="" type="checkbox"/> <input checked="" type="checkbox"/>							
19	ALERO <input checked="" type="checkbox"/> <input checked="" type="checkbox"/> <input type="checkbox"/>							
20	CORNISA <input type="checkbox"/> <input type="checkbox"/> <input type="checkbox"/>							
21	REMATES CORONACION	<input checked="" type="checkbox"/>						
	INTERIOR * ACCESOS							
22	PUERTAS <input checked="" type="checkbox"/> <input checked="" type="checkbox"/> <input type="checkbox"/>							
23	ZAGUAN							
24	ACCESO <input checked="" type="checkbox"/>							
25	DECORACION							
26	PAVIMENTOS <input type="checkbox"/> <input checked="" type="checkbox"/> <input checked="" type="checkbox"/>							
	* PATIO							
27	FORMA <input type="checkbox"/> <input type="checkbox"/> <input type="checkbox"/>							
28	PERISTILADO <input type="checkbox"/> <input type="checkbox"/> <input type="checkbox"/> <input type="checkbox"/>							
29	ALTURAS <input type="checkbox"/> <input type="checkbox"/> <input checked="" type="checkbox"/>							
30	ESTRUCTURA <input type="checkbox"/> <input type="checkbox"/> <input type="checkbox"/> <input type="checkbox"/> <input type="checkbox"/> <input type="checkbox"/>							
31	DECORACION <input type="checkbox"/> <input type="checkbox"/> <input type="checkbox"/> <input type="checkbox"/> <input type="checkbox"/>							
32	PAVIMENTOS <input type="checkbox"/> <input checked="" type="checkbox"/> <input type="checkbox"/>							
33	PASO A HUERTA JARDIN							
34	AGUA <input type="checkbox"/> <input type="checkbox"/> <input type="checkbox"/> <input type="checkbox"/>							
	* ESCALERA							
35	TRAMOS <input type="checkbox"/> <input checked="" type="checkbox"/> <input checked="" type="checkbox"/>							
36	NUMERO <input type="checkbox"/> <input checked="" type="checkbox"/> <input checked="" type="checkbox"/> <input type="checkbox"/>							
37	CUBIERTA <input checked="" type="checkbox"/> <input checked="" type="checkbox"/> <input checked="" type="checkbox"/>							
38	DECORACION <input checked="" type="checkbox"/> <input checked="" type="checkbox"/> <input type="checkbox"/>							
39	PAVIMENTOS							
	* ESTANCIAS							
40	ORGANIZACION <input checked="" type="checkbox"/> <input checked="" type="checkbox"/>							
41	INSTALACIONES <input type="checkbox"/> <input checked="" type="checkbox"/> <input checked="" type="checkbox"/> <input checked="" type="checkbox"/>							
42	DECORACION <input type="checkbox"/> <input checked="" type="checkbox"/> <input type="checkbox"/> <input type="checkbox"/> <input type="checkbox"/>							
43	SOLADOS							
	* ADENDAS							
44	ALTURA <input type="checkbox"/> <input type="checkbox"/> <input checked="" type="checkbox"/>							
45	ADOSADO <input type="checkbox"/> <input type="checkbox"/>							
46	EXENTO							
	JARDIN - HUERTO							
	* ORGANIZACION							
47	ACCESO <input type="checkbox"/> <input type="checkbox"/> <input type="checkbox"/>							
48	NIVELES <input type="checkbox"/> <input type="checkbox"/> <input type="checkbox"/> <input checked="" type="checkbox"/>							
49	ORGANIZACION <input type="checkbox"/> <input type="checkbox"/>							
50	PAVIMENTOS							
51	RELACION VIV.							
	* PLANTACION							
52	ORGANIZACION <input type="checkbox"/> <input type="checkbox"/>							
53	PLANTAS <input type="checkbox"/> <input type="checkbox"/> <input type="checkbox"/> <input type="checkbox"/> <input type="checkbox"/>							
	* AGUA							
54	RIEGO <input type="checkbox"/> <input type="checkbox"/> <input type="checkbox"/>							
	* CONSTRUCCIONES							
55	ARQUITECTURA <input type="checkbox"/> <input type="checkbox"/> <input type="checkbox"/> <input type="checkbox"/>							
56	USO				VIVIENDA COLECTIVA Y COMERCIO			
57	ACCESIBILIDAD							
58	PROPUESTA DE ACTUACION							
59	PROPUESTA DE DECLARACION							
60	OBSERVACIONES							

COLOR Nº
Ocre

0. IDENTIFICACION

CLAVES	NIV. PROT.	GRADO
	3	1

1. DATOS SOBRE EL BIEN OBJETO DE CATALOGACION

1º. DENOMINACION (PRINCIPAL , ACCESORIA).

2º. LOCALIZACION a) AND. b)GR. c)GR. UBICACION: Plaza del Triunfo, 8

3º. USO VIVIENDA COLECTIVA Y COMERCIO

4º. DESCRIPCION: (INMUEBLE , PARTES P y A art. 11.2. , ENTORNO art.11.2. ,

5º EPOCA



AUTOR

TIPO DE REFERENCIA E



DESCRIPCION

Cuatro cuerpos de alzado y terraza transitable, - composición regular de huecos , fachada de ladrillo visto, con tratamiento de guardapolvos en huecos. Cenefa de cerámica en líneas de forjados. Interes en escalera realizada con bóvedas y zócalo de entrada de azulejo sevillano.



6º BIBLIOGRAFIA Y DOCUMENTACION GRAFICA

Ver: " Albayzín - Documentación "

7º ESTADO DE CONSERVACION

PARTES QUE FALTAN:

RESTAURACIONES:

8º OBSERVACIONES.

II. SITUACION JURIDICA.

1. TITULAR DPROPIEDAD a) N y Ap.ORS.

b) DOM.

2. USUARIOS. Aa) N y Ap. ORS.

Ab) DOM.

III. DATOS ADMINISTRATIVOS

1º. EXPEDIENTE N°.

2º. INCOACION FECHAS

3º. PROTECCION PGOU:

3

GRANADA - ALBAYZIN		ELEMENTOS			Nº	
situación <input checked="" type="checkbox"/> PZ. Plaza del Triunfo, 8						
ENTORNO		V	D	I	E. ACTUAL	ESPECIFICACIONES
1	PAVIMENTACION				Farolas estilo granadino. Amplio acerado.	Mantenimiento y conservación de acera y adoquinado en plaza.
2	MOBILIARIO URBANO					
3	INSTALACIONES <input type="checkbox"/> A <input checked="" type="checkbox"/> B <input checked="" type="checkbox"/> O <input checked="" type="checkbox"/>					
4	EDIFICACION					
5	VISTAS <input type="checkbox"/> A <input checked="" type="checkbox"/> C <input checked="" type="checkbox"/> B <input checked="" type="checkbox"/> O <input type="checkbox"/>					
6	PAISAJE URBANO NATURAL					
ELEMENTO					E. ACTUAL	ESPECIFICACIONES
EXTERIOR * FACHADA					Huecos de la fachada dispuestos de forma regular, son de arcos adintelados los de los extremos. Cenefa de azulejos en línea de separación de plantas. Balustrada coronando el edificio.	Restituir el tratamiento de fachada en planta baja eliminando bandas de colores, rotulos e integración en tratamiento actual.
7	ALTIMETRIA <input type="checkbox"/> 1 <input type="checkbox"/> 2 <input type="checkbox"/> 3 <input type="checkbox"/> 4 <input checked="" type="checkbox"/> 5+					
8	ZOCALO					
9	COLOR					
0	CERRAJERIA <input type="checkbox"/> Fo <input checked="" type="checkbox"/> F <input type="checkbox"/> O <input type="checkbox"/>					
1	CARPINTERIA <input checked="" type="checkbox"/> M <input checked="" type="checkbox"/> H <input type="checkbox"/> O <input type="checkbox"/>					
2	PORTADA <input checked="" type="checkbox"/> D <input checked="" type="checkbox"/> A <input type="checkbox"/>					
3	TORREON					
4	GALERIA					
5	MIRADOR					
6	FRENTE COMERCIAL					
* CUBIERTA						
7	FORMA <input checked="" type="checkbox"/> T <input checked="" type="checkbox"/> A <input checked="" type="checkbox"/>					
8	MATERIAL <input type="checkbox"/> M <input checked="" type="checkbox"/> Th <input type="checkbox"/> O <input checked="" type="checkbox"/>					
9	ALERO <input checked="" type="checkbox"/> M <input checked="" type="checkbox"/> F <input type="checkbox"/> P <input type="checkbox"/>					
0	CORNISA <input checked="" type="checkbox"/> C <input checked="" type="checkbox"/> P <input type="checkbox"/> O <input checked="" type="checkbox"/>					
1	REMATES CORONACION					
INTERIOR * ACCESOS					El zaguán a eje con la caja de escalera tiene zócalo de azulejos neomudéjares. Portada de piedra gris.	Obras de mantenimiento, conservación del programa actual.
2	PUERTAS <input checked="" type="checkbox"/> 1 <input checked="" type="checkbox"/> 2 <input type="checkbox"/> 0 <input type="checkbox"/>					
3	ZAGUAN					
4	ACCESO <input checked="" type="checkbox"/> B <input checked="" type="checkbox"/> O <input type="checkbox"/>					
5	DECORACION					
6	PAVIMENTOS <input type="checkbox"/> C <input type="checkbox"/> Cr <input type="checkbox"/> O <input checked="" type="checkbox"/>					
* PATIO						
7	FORMA <input checked="" type="checkbox"/> R <input type="checkbox"/> O <input type="checkbox"/>					
8	PERISTILADO <input type="checkbox"/> 1 <input type="checkbox"/> 2 <input type="checkbox"/> 3 <input type="checkbox"/> 4					
9	ALTURAS <input type="checkbox"/> 1 <input type="checkbox"/> 2 <input checked="" type="checkbox"/> 3+					
0	ESTRUCTURA <input type="checkbox"/> D <input type="checkbox"/> A <input type="checkbox"/> C <input type="checkbox"/> P <input type="checkbox"/> Pm <input type="checkbox"/> Z					
1	DECORACION <input type="checkbox"/> E <input type="checkbox"/> P <input type="checkbox"/> Fd <input checked="" type="checkbox"/> C <input checked="" type="checkbox"/> Cm					
2	PAVIMENTOS <input type="checkbox"/> C <input type="checkbox"/> Cr <input type="checkbox"/> O <input checked="" type="checkbox"/>					
3	PASO A HUERTA JARDIN					
4	AGUA <input type="checkbox"/> F <input type="checkbox"/> A <input type="checkbox"/> Ar <input type="checkbox"/> P					
* ESCALERA						
5	TRAMOS <input type="checkbox"/> 1 <input type="checkbox"/> 2 <input type="checkbox"/> 3					
6	NUMERO <input type="checkbox"/> P <input type="checkbox"/> 1 <input type="checkbox"/> 2 <input type="checkbox"/> +					
7	CUBIERTA <input type="checkbox"/> A <input type="checkbox"/> B <input type="checkbox"/> A <input type="checkbox"/> L					
8	DECORACION <input type="checkbox"/> B <input type="checkbox"/> P <input type="checkbox"/> E					
9	PAVIMENTOS					
* ESTANCIAS						
0	ORGANIZACION <input checked="" type="checkbox"/> O <input checked="" type="checkbox"/> T <input checked="" type="checkbox"/>					
1	INSTALACIONES <input type="checkbox"/> H <input checked="" type="checkbox"/> C <input checked="" type="checkbox"/> T <input checked="" type="checkbox"/> A <input checked="" type="checkbox"/>					
2	DECORACION <input type="checkbox"/> P <input checked="" type="checkbox"/> C <input checked="" type="checkbox"/> P <input type="checkbox"/> A <input type="checkbox"/> Ar					
3	SOLADOS					
* ADENDAS						
4	ALTURA <input type="checkbox"/> 1 <input type="checkbox"/> 2 <input type="checkbox"/> +					
5	ADOSADO <input type="checkbox"/> L <input type="checkbox"/> T					
6	EXENTO					
JARDIN - HUERTO						
* ORGANIZACION						
7	ACCESO <input type="checkbox"/> V <input type="checkbox"/> P <input type="checkbox"/> A					
8	NIVELES <input type="checkbox"/> 1 <input type="checkbox"/> 2 <input type="checkbox"/> 3 <input type="checkbox"/> +					
9	ORGANIZACION <input type="checkbox"/> F <input type="checkbox"/> L					
0	PAVIMENTOS					
1	RELACION VIV.					
* PLANTACION						
2	ORGANIZACION <input type="checkbox"/> F <input type="checkbox"/> L					
3	PLANTAS <input type="checkbox"/> A <input type="checkbox"/> Ar <input type="checkbox"/> P <input type="checkbox"/> F <input type="checkbox"/> O					
* AGUA						
4	RIEGO <input type="checkbox"/> A <input type="checkbox"/> A <input type="checkbox"/> P					
* CONSTRUCCIONES						
5	ARQUITECTURA <input type="checkbox"/> P <input type="checkbox"/> P <input type="checkbox"/> A <input type="checkbox"/> C <input type="checkbox"/> O					
6	USO				VIVIENDA COLECTIVA Y COMERCIO	
7	ACCESIBILIDAD					
8	PROPUESTA DE ACTUACION					
9	PROPUESTA DE DECLARACION					
0	OBSERVACIONES				Humedad en muro medianero de antigua muralla. Local comercial con entreplanta.	

COLOR Nº
MARRON

O. IDENTIFICACION

I. DATOS SOBRE EL BIEN OBJETO DE CATALOGACION

CLAVES	NIV. PROT.	GRADO
	2	1

1º. DENOMINACION (PRINCIPAL , ACCESORIA).

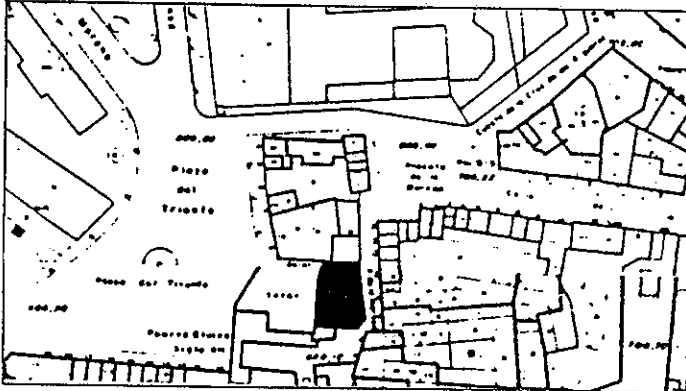
2º. LOCALIZACION a) AND. b)GR. c)GR. UBICACION: Calle horno de la Merced, 1

3º. USO VIVIENDA Y COMERCIO

4º. DESCRIPCION: (INMUEBLE , PARTES P y A art. 11.2. , ENTORNO art.11.2. ,



5º EPOCA AUTOR

TIPO DE REFERENCIA D-2/D-3



DESCRIPCION

Tres cuerpos de alzado. Composición regular de huecos en fachada de acceso, irregular en paño de muralla.
 Patio con columnas de piedra Sierra Elvira, pies derechos de madera en galeria y zapatas talladas.
 Tipo clásico de casa patio



6: BIBLIOGRAFIA Y DOCUMENTACION GRAFICA

Ver: "Albayzín-Documentación"

7: ESTADO DE CONSERVACION Degradado
 PARTES QUE FALTAN:

RESTAURACIONES:

8: OBSERVACIONES. Edificación adosada a muralla, que utiliza como muro de fachada abriendo huecos en ella.

II. SITUACION JURIDICA.

1. TITULAR Dº PROPIEDAD a) N y Ap. ORS.

b) DOM.

2. USUARIOS. Aa) N y Ap. ORS.

Ab) DOM.

III. DATOS ADMINISTRATIVOS

1º. EXPEDIENTE Nº.

2º. INCOACION FECHAS

3º. PROTECCION PGOU: 2

situación c/ Calle Horno de la Merced, 1

	ENTORNO	V	D	I	E. ACTUAL	ESPECIFICACIONES		
1	PAVIMENTACION			<input checked="" type="checkbox"/>	Se encuentra en mal estado. Pavimento empedrado de canto rodado.	Reposición pavimento empedrado.		
2	MOBILIARIO URBANO			<input checked="" type="checkbox"/>				
3	INSTALACIONES <input type="checkbox"/> <input type="checkbox"/> <input checked="" type="checkbox"/> <input checked="" type="checkbox"/>			<input checked="" type="checkbox"/>				
4	EDIFICACION			<input checked="" type="checkbox"/>				
5	VISTAS <input type="checkbox"/> <input checked="" type="checkbox"/> <input checked="" type="checkbox"/> <input checked="" type="checkbox"/>			<input checked="" type="checkbox"/>				
6	PAISAJE * URBANO NATURAL			<input checked="" type="checkbox"/>				
ELEMENTO								
E. ACTUAL								
ESPECIFICACIONES								
7	EXTERIOR * FACHADA				Revoco de falso manpuesto en esquina e imitación a ladrillo visto. El muro izquierdo de fachada es parte de la muralla. Enfoscado y encalado. De madera tallada.	Reparación general de fachada. Dejar visto e integrada en edificio el paño de muralla oculto. Conservar la altura actual.		
8	ALTURA <input type="checkbox"/> <input type="checkbox"/> <input checked="" type="checkbox"/> <input type="checkbox"/> <input type="checkbox"/> <input type="checkbox"/> <input type="checkbox"/> <input type="checkbox"/>			<input checked="" type="checkbox"/>				
9	ZOCALO			<input checked="" type="checkbox"/>				
10	COLOR			<input checked="" type="checkbox"/>				
11	CERRAJERIA <input type="checkbox"/> <input checked="" type="checkbox"/> <input type="checkbox"/> <input type="checkbox"/> <input type="checkbox"/>			<input checked="" type="checkbox"/>				
12	CARPINTERIA <input checked="" type="checkbox"/> <input type="checkbox"/> <input type="checkbox"/> <input type="checkbox"/>			<input checked="" type="checkbox"/>				
13	PORTADA <input checked="" type="checkbox"/> <input type="checkbox"/> <input type="checkbox"/>			<input checked="" type="checkbox"/>				
14	TORREON			<input checked="" type="checkbox"/>				
15	GALERIA			<input checked="" type="checkbox"/>				
16	MIRADOR			<input checked="" type="checkbox"/>				
17	FRENTE COMERCIAL			<input checked="" type="checkbox"/>				
* CUBIERTA								
18	FORMA <input checked="" type="checkbox"/> <input type="checkbox"/> <input type="checkbox"/> <input checked="" type="checkbox"/>			<input checked="" type="checkbox"/>				
19	MATERIAL <input type="checkbox"/> <input checked="" type="checkbox"/> <input type="checkbox"/> <input type="checkbox"/> <input type="checkbox"/>			<input checked="" type="checkbox"/>				
20	ALERO <input checked="" type="checkbox"/> <input type="checkbox"/> <input type="checkbox"/> <input type="checkbox"/>			<input checked="" type="checkbox"/>				
21	CORNISA <input type="checkbox"/> <input type="checkbox"/> <input type="checkbox"/> <input type="checkbox"/>			<input checked="" type="checkbox"/>				
REMATES CORONACION								
INTERIOR * ACCESOS								
22	PUERTAS <input checked="" type="checkbox"/> <input type="checkbox"/> <input type="checkbox"/> <input type="checkbox"/>			<input checked="" type="checkbox"/>			Patio con cinco columnas de piedra de Sierra Elvira, es posible que existan más y estén ocultas. Zapatas de madera, talladas de interés. Pies derechos de madera ocultos en galería de planta primera.	Eliminar añadido en patio en planta baja. Recuperar el patio con todos sus elementos: columnas, pies derechos y galería. Conservar la ubicación de la escalera y relación zagüan-patio.
23	ZAGUAN			<input checked="" type="checkbox"/>				
24	ACCESO <input type="checkbox"/> <input checked="" type="checkbox"/>			<input checked="" type="checkbox"/>				
25	DECORACION			<input checked="" type="checkbox"/>				
26	PAVIMENTOS <input type="checkbox"/> <input checked="" type="checkbox"/> <input type="checkbox"/>			<input checked="" type="checkbox"/>				
* PATIO								
27	FORMA <input checked="" type="checkbox"/> <input type="checkbox"/> <input type="checkbox"/> <input type="checkbox"/>			<input checked="" type="checkbox"/>				
28	PERISTILADO <input type="checkbox"/> <input type="checkbox"/> <input type="checkbox"/> <input checked="" type="checkbox"/>			<input checked="" type="checkbox"/>				
29	ALTURAS <input type="checkbox"/> <input type="checkbox"/> <input checked="" type="checkbox"/> <input checked="" type="checkbox"/>			<input checked="" type="checkbox"/>				
30	ESTRUCTURA <input checked="" type="checkbox"/> <input type="checkbox"/> <input type="checkbox"/> <input checked="" type="checkbox"/> <input type="checkbox"/> <input type="checkbox"/> <input type="checkbox"/> <input checked="" type="checkbox"/>			<input checked="" type="checkbox"/>				
31	DECORACION <input type="checkbox"/> <input type="checkbox"/> <input type="checkbox"/> <input type="checkbox"/> <input type="checkbox"/> <input type="checkbox"/>			<input checked="" type="checkbox"/>				
32	PAVIMENTOS <input type="checkbox"/> <input checked="" type="checkbox"/> <input type="checkbox"/>			<input checked="" type="checkbox"/>				
33	PASO A HUERTA JARDIN			<input checked="" type="checkbox"/>				
34	AGUA <input type="checkbox"/> <input type="checkbox"/> <input type="checkbox"/> <input type="checkbox"/> <input type="checkbox"/> <input type="checkbox"/>			<input checked="" type="checkbox"/>				
* ESCALERA								
35	TRAMOS <input type="checkbox"/> <input checked="" type="checkbox"/> <input type="checkbox"/>			<input checked="" type="checkbox"/>				
36	NUMERO <input type="checkbox"/> <input type="checkbox"/> <input type="checkbox"/> <input type="checkbox"/> <input type="checkbox"/>			<input checked="" type="checkbox"/>				
37	CUBIERTA <input checked="" type="checkbox"/> <input type="checkbox"/> <input type="checkbox"/> <input type="checkbox"/>			<input checked="" type="checkbox"/>				
38	DECORACION <input type="checkbox"/> <input type="checkbox"/> <input type="checkbox"/> <input type="checkbox"/>			<input checked="" type="checkbox"/>				
39	PAVIMENTOS			<input checked="" type="checkbox"/>				
* ESTANCIAS								
40	ORGANIZACION <input checked="" type="checkbox"/> <input type="checkbox"/> <input type="checkbox"/>			<input checked="" type="checkbox"/>				
41	INSTALACIONES <input type="checkbox"/> <input type="checkbox"/> <input type="checkbox"/> <input type="checkbox"/> <input type="checkbox"/>			<input checked="" type="checkbox"/>				
42	DECORACION <input type="checkbox"/> <input type="checkbox"/> <input type="checkbox"/> <input type="checkbox"/> <input type="checkbox"/> <input type="checkbox"/>			<input checked="" type="checkbox"/>				
43	SOLADOS			<input checked="" type="checkbox"/>				
* ADENDAS								
44	ALTURA <input type="checkbox"/> <input type="checkbox"/> <input type="checkbox"/> <input checked="" type="checkbox"/>			<input checked="" type="checkbox"/>				
45	ADOSADO <input checked="" type="checkbox"/> <input type="checkbox"/> <input type="checkbox"/>			<input checked="" type="checkbox"/>				
46	EXENTO			<input checked="" type="checkbox"/>				
JARDIN - HUERTO								
* ORGANIZACION								
47	ACCESO <input type="checkbox"/> <input type="checkbox"/> <input type="checkbox"/> <input type="checkbox"/>			<input checked="" type="checkbox"/>				
48	NIVELES <input type="checkbox"/> <input type="checkbox"/> <input type="checkbox"/> <input type="checkbox"/> <input type="checkbox"/>			<input checked="" type="checkbox"/>				
49	ORGANIZACION <input type="checkbox"/> <input type="checkbox"/>			<input checked="" type="checkbox"/>				
50	PAVIMENTOS			<input checked="" type="checkbox"/>				
51	RELACION VIV.			<input checked="" type="checkbox"/>				
* PLANTACION								
52	ORGANIZACION <input type="checkbox"/> <input type="checkbox"/>			<input checked="" type="checkbox"/>				
53	PLANTAS <input type="checkbox"/> <input type="checkbox"/> <input type="checkbox"/> <input type="checkbox"/> <input type="checkbox"/> <input type="checkbox"/>			<input checked="" type="checkbox"/>				
* AGUA								
54	RIEGO <input type="checkbox"/> <input type="checkbox"/> <input type="checkbox"/> <input type="checkbox"/>			<input checked="" type="checkbox"/>				
* CONSTRUCCIONES								
55	ARQUITECTURA <input type="checkbox"/> <input type="checkbox"/> <input type="checkbox"/> <input type="checkbox"/> <input type="checkbox"/>			<input checked="" type="checkbox"/>				
56	USO			<input checked="" type="checkbox"/>	Vivienda y Comercio.			
57	ACCESIBILIDAD			<input checked="" type="checkbox"/>				
58	PROPUESTA DE ACTUACION							
59	PROPUESTA DE DECLARACION							
60	OBSERVACIONES							

COLOR Nº

PLAN ESPECIAL DEL ALBAYZIN DE GRANADA

CATALOGO

NOTA.— El grado asignado a cada elemento tiene caracter indicativo. El Ayuntamiento, de oficio o a instancia del interesado, podrá proponer la modificación del grado de catalogación de un inmueble, a la vista de la documentación informativa aportada en la solicitud de licencia.

Distrito


7

Seccion

1

Manzana

10



O. IDENTIFICACION

I. DATOS SOBRE EL BIEN OBJETO DE CATALOGACION

CLAVES	NIV. PROT.	GRADO
	4	1

1º. DENOMINACION (PRINCIPAL , ACCESORIA).

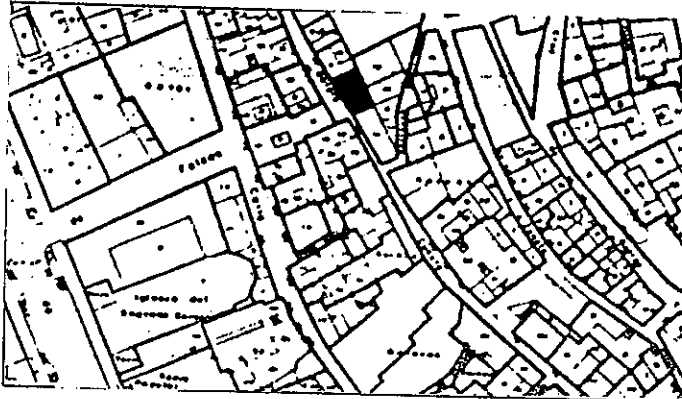
2º. LOCALIZACION a) AND. b)GR. c)GR. UBICACION: Calle Beteta, 28

3º. USO VIVIENDA UNIFAMILIAR

4º. DESCRIPCION: (INMUEBLE , PARTES P y A art. 11.2. , ENTORNO art.11.2. ,

5º EPOCA AUTOR

TIPO DE REFERENCIA E





DESCRIPCION

Edificio del año 1920 aproximadamente con dos torreones regulares a ambos lados y un cuerpo central más bajo de una planta. La distribución de huecos es regular en fachada.

El patio forma eje con el zaguán.

Los torreones están rematados con arcos de ladrillo.



6º BIBLIOGRAFIA Y DOCUMENTACION GRAFICA

Ver: "Albayzín-Documentación"

7º ESTADO DE CONSERVACION Aceptable

PARTES QUE FALTAN:

RESTAURACIONES:

8º OBSERVACIONES. Inter: NO

II. SITUACION JURIDICA.

1. TITULAR DPROPIEDAD a) N y Ap.ORS. Maria Marin Aragon

b) DOM.

2. USUARIOS. Aa) N y Ap. ORS.

Ab) DOM.

III. DATOS ADMINISTRATIVOS

1º. EXPEDIENTE Nº.

2º. INCOACION FECHAS

3º. PROTECCION PGOU: (3)

Situación C/X. Calle Beteta, 28

	ENTORNO	V	D	I	E. ACTUAL	ESPECIFICACIONES		
1	PAVIMENTACION	<input checked="" type="checkbox"/>			Empedrado de canto rodado-muy deteriorado.	Restauración pavimentación de empedrado.		
2	MOBILIARIO URBANO	<input checked="" type="checkbox"/>						
3	INSTALACIONES <input type="checkbox"/> A <input checked="" type="checkbox"/> D <input checked="" type="checkbox"/> O <input type="checkbox"/>	<input checked="" type="checkbox"/>						
4	EDIFICACION	<input checked="" type="checkbox"/>						
5	VISTAS <input type="checkbox"/> A <input checked="" type="checkbox"/> C <input checked="" type="checkbox"/> B <input checked="" type="checkbox"/> O <input type="checkbox"/>	<input checked="" type="checkbox"/>						
6	PAISAJE URBANO NATURAL			<input checked="" type="checkbox"/>				
ELEMENTO								
EXTERIOR * FACHADA								
7	ALTURA <input type="checkbox"/> 1 <input type="checkbox"/> 2 <input checked="" type="checkbox"/> 3 <input checked="" type="checkbox"/> 4 <input type="checkbox"/> 5+	<input checked="" type="checkbox"/>			Gal abojada por humedad. Partes Modernas. Con recerco de cemento. Con miradores. De mortero simple.	Reparar mensula de balcón izquierdo.		
8	ZOCALO	<input checked="" type="checkbox"/>						
9	COLOR	<input checked="" type="checkbox"/>						
10	CERRAJERIA <input type="checkbox"/> F <input checked="" type="checkbox"/> O <input type="checkbox"/>	<input checked="" type="checkbox"/>						
11	CARPINTERIA <input checked="" type="checkbox"/> M <input checked="" type="checkbox"/> H <input type="checkbox"/> O <input type="checkbox"/>	<input checked="" type="checkbox"/>						
12	PORTADA <input checked="" type="checkbox"/> D <input checked="" type="checkbox"/> A <input type="checkbox"/>	<input checked="" type="checkbox"/>						
13	TORREON	<input checked="" type="checkbox"/>						
14	GALERIA	<input checked="" type="checkbox"/>						
15	MIRADOR	<input checked="" type="checkbox"/>						
16	FRENTE COMERCIAL	<input checked="" type="checkbox"/>						
* CUBIERTA								
17	FORMA <input checked="" type="checkbox"/> I <input checked="" type="checkbox"/> T <input type="checkbox"/> A <input type="checkbox"/>	<input checked="" type="checkbox"/>						
18	MATERIAL <input type="checkbox"/> Tm <input checked="" type="checkbox"/> Th <input type="checkbox"/> O <input type="checkbox"/>	<input checked="" type="checkbox"/>						
19	ALERO <input checked="" type="checkbox"/> M <input checked="" type="checkbox"/> F <input checked="" type="checkbox"/> P <input type="checkbox"/>	<input checked="" type="checkbox"/>						
20	CORNISA <input checked="" type="checkbox"/> C <input checked="" type="checkbox"/> P <input type="checkbox"/> O <input type="checkbox"/>	<input checked="" type="checkbox"/>						
21	REMATES CORONACION	<input checked="" type="checkbox"/>						
INTERIOR * ACCESOS								
22	PUERTAS <input checked="" type="checkbox"/> 1 <input checked="" type="checkbox"/> 2 <input type="checkbox"/> 0 <input type="checkbox"/>	<input checked="" type="checkbox"/>			Simple y claveteado; paso de - hombre. Con material moderno. Hidraulicos en parte. Estructura y decoración de obra reciente: 1920 Pavimentos hidraulicos. De madera torneada	Conservar modo de ocupación, torreones laterales y cuerpo central de una planta.		
23	ZAGUAN	<input checked="" type="checkbox"/>						
24	ACCESO <input checked="" type="checkbox"/> E <input checked="" type="checkbox"/> O <input type="checkbox"/>	<input checked="" type="checkbox"/>						
25	DECORACION	<input checked="" type="checkbox"/>						
26	PAVIMENTOS <input checked="" type="checkbox"/> C <input checked="" type="checkbox"/> C <input type="checkbox"/> O <input checked="" type="checkbox"/>	<input checked="" type="checkbox"/>						
* PATIO								
27	FORMA <input checked="" type="checkbox"/> C <input checked="" type="checkbox"/> R <input type="checkbox"/> O <input type="checkbox"/>	<input checked="" type="checkbox"/>						
28	PERISTILADO <input type="checkbox"/> 1 <input type="checkbox"/> 2 <input type="checkbox"/> 3 <input type="checkbox"/> 4 <input type="checkbox"/>	<input checked="" type="checkbox"/>						
29	ALTURAS <input checked="" type="checkbox"/> 1 <input checked="" type="checkbox"/> 2 <input type="checkbox"/> 3+ <input type="checkbox"/>	<input checked="" type="checkbox"/>						
30	ESTRUCTURA <input checked="" type="checkbox"/> D <input checked="" type="checkbox"/> A <input type="checkbox"/> C <input type="checkbox"/> B <input type="checkbox"/> P <input type="checkbox"/> M <input type="checkbox"/> Z <input type="checkbox"/>	<input checked="" type="checkbox"/>						
31	DECORACION <input type="checkbox"/> E <input type="checkbox"/> P <input checked="" type="checkbox"/> F <input checked="" type="checkbox"/> d <input checked="" type="checkbox"/> C <input checked="" type="checkbox"/> M <input checked="" type="checkbox"/>	<input checked="" type="checkbox"/>						
32	PAVIMENTOS <input type="checkbox"/> C <input type="checkbox"/> C <input type="checkbox"/> O <input checked="" type="checkbox"/>	<input checked="" type="checkbox"/>						
33	PASO A HUERTA JARDIN	<input checked="" type="checkbox"/>						
34	AGUA <input type="checkbox"/> F <input type="checkbox"/> A <input type="checkbox"/> A <input type="checkbox"/> P <input type="checkbox"/>	<input checked="" type="checkbox"/>						
* ESCALERA								
35	TRAMOS <input type="checkbox"/> 1 <input checked="" type="checkbox"/> 2 <input checked="" type="checkbox"/> 3 <input type="checkbox"/>	<input checked="" type="checkbox"/>						
36	NUMERO <input checked="" type="checkbox"/> P <input checked="" type="checkbox"/> 1 <input checked="" type="checkbox"/> 2 <input type="checkbox"/> 1+ <input type="checkbox"/>	<input checked="" type="checkbox"/>						
37	CUBIERTA <input type="checkbox"/> A <input type="checkbox"/> B <input type="checkbox"/> A <input type="checkbox"/> 1 <input type="checkbox"/>	<input checked="" type="checkbox"/>						
38	DECORACION <input checked="" type="checkbox"/> B <input checked="" type="checkbox"/> P <input type="checkbox"/> E <input type="checkbox"/>	<input checked="" type="checkbox"/>						
39	PAVIMENTOS	<input checked="" type="checkbox"/>						
* ESTANCIAS								
40	ORGANIZACION <input checked="" type="checkbox"/> O <input checked="" type="checkbox"/> T <input type="checkbox"/>	<input checked="" type="checkbox"/>						
41	INSTALACIONES <input type="checkbox"/> H <input type="checkbox"/> C <input type="checkbox"/> T <input type="checkbox"/> A <input type="checkbox"/>	<input checked="" type="checkbox"/>						
42	DECORACION <input type="checkbox"/> P <input type="checkbox"/> C <input type="checkbox"/> P <input type="checkbox"/> A <input type="checkbox"/> Ar <input type="checkbox"/>	<input checked="" type="checkbox"/>						
43	SOLADOS	<input checked="" type="checkbox"/>						
* ADENDAS								
44	ALTURA <input type="checkbox"/> 1 <input type="checkbox"/> 2 <input type="checkbox"/> + <input type="checkbox"/>	<input checked="" type="checkbox"/>						
45	ADOSADO <input type="checkbox"/> L <input type="checkbox"/> T <input type="checkbox"/>	<input checked="" type="checkbox"/>						
46	EXENTO	<input checked="" type="checkbox"/>						
JARDIN - HUERTO								
* ORGANIZACION								
47	ACCESO <input type="checkbox"/> V <input type="checkbox"/> P <input type="checkbox"/> A <input type="checkbox"/>							
48	NIVELES <input type="checkbox"/> 1 <input type="checkbox"/> 2 <input type="checkbox"/> 3 <input type="checkbox"/> + <input type="checkbox"/>							
49	ORGANIZACION <input type="checkbox"/> F <input type="checkbox"/> L <input type="checkbox"/>							
50	PAVIMENTOS							
51	RELACION VIV.							
* PLANTACION								
52	ORGANIZACION <input type="checkbox"/> F <input type="checkbox"/> L <input type="checkbox"/>							
53	PLANTAS <input type="checkbox"/> A <input type="checkbox"/> Ar <input type="checkbox"/> P <input type="checkbox"/> P <input type="checkbox"/> O <input type="checkbox"/>							
* AGUA								
54	RIEGO <input type="checkbox"/> A <input type="checkbox"/> A <input type="checkbox"/> P <input type="checkbox"/>							
* CONSTRUCCIONES								
55	ARQUITECTURA <input type="checkbox"/> P <input type="checkbox"/> P <input type="checkbox"/> A <input type="checkbox"/> C <input type="checkbox"/> O <input type="checkbox"/>							
56	USO						VIVIENDA UNIFAMILIAR	
57	ACCESIBILIDAD							
58	PROPUESTA DE ACTUACION							
59	PROPUESTA DE DECLARACION							
60	OBSERVACIONES							

COLOR N°
BLANCO
OCRE

O. IDENTIFICACION

I. DATOS SOBRE EL BIEN OBJETO DE CATALOGACION

CLAVES	NIV. PROT.	GRADO
	4	2

1º. DENOMINACION (PRINCIPAL , ACCESORIA).

2º. LOCALIZACION a) AND. b)GR. c)GR. UBICACION: Moline de la corteza, 4

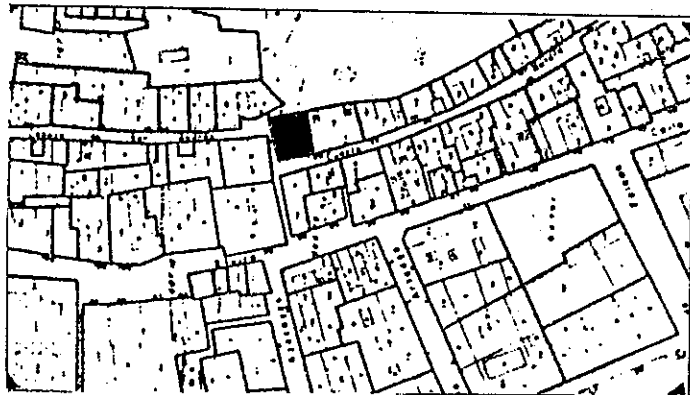
3º. USO VIVIENDA UNIFAMILIAR

4º. DESCRIPCION: (INMUEBLE , PARTES P y A art. 11.2. , ENTORNO art.11.2. ,

5º EPOCA


AUTOR

TIPO DE REFERENCIA D-2



DESCRIPCION

Dos cuerpos de alzado, composición regular en fachada principal. Tres huecos por planta. Composición irregular en fachada a C/ Beteta. Cubierta inclinada de teja. Alero de madera. Fachada en calada y zócalo gris a la tirolesa.



6º BIBLIOGRAFIA Y DOCUMENTACION GRAFICA
VER: " Albayzín - Documentación "

7º ESTADO DE CONSERVACION Bueno
PARTES QUE FALTAN:

RESTAURACIONES:

8º OBSERVACIONES.

Inter: No

II. SITUACION JURIDICA.

1. TITULAR DPROPIEDAD a) N y Ap.ORS. Josefa Molina Jimenez b) DOM.
2. USUARIOS. Aa) N y Ap. ORS. Ab) DOM.

III. DATOS ADMINISTRATIVOS

1º. EXPEDIENTE Nº. 2º. INCOACION FECHAS 3º. PROTECCION PGOU: No catalogado

Situación c/d. Molino de la corteza, 4

	ENTORNO	V	D	I	E. ACTUAL	ESPECIFICACIONES
1	PAVIMENTACION		X		Empedrado con canto rodado.	Reposición y mantenimiento de pavimentación. Eliminar zonas de mortero.
2	MOBILIARIO URBANO					
3	INSTALACIONES <input type="checkbox"/> A <input type="checkbox"/> D <input checked="" type="checkbox"/> I <input type="checkbox"/> O			X		
4	EDIFICACION			X		
5	VISTAS <input type="checkbox"/> A <input type="checkbox"/> C <input type="checkbox"/> B <input checked="" type="checkbox"/> O			X		
6	PAISAJE URBANO NATURAL			X		
	ELEMENTO				E. ACTUAL	ESPECIFICACIONES
7	EXTERIOR * FACHADA				Zapata decorativa de yeso en balcón. Puerta de madera (dos hojas) - con llamador antiguo. Recerdado de yeso en dintel de ventana. Zocalo de revoco a la tirolesa.	Ordenación de huecos en planta baja de fachada en c/Beteta. Eliminación de material de cubierta en pequeña terraza.
8	ALTURA <input type="checkbox"/> 1 <input checked="" type="checkbox"/> 2 <input type="checkbox"/> 3 <input type="checkbox"/> 4 <input type="checkbox"/> 5+			X		
9	ZOCALO			X		
10	COLOR			X		
11	CERRAJERIA <input type="checkbox"/> Fo <input type="checkbox"/> P <input type="checkbox"/> O			X		
12	CARPINTERIA <input type="checkbox"/> M <input type="checkbox"/> H <input type="checkbox"/> O			X		
13	PORTADA <input type="checkbox"/> D <input type="checkbox"/> A			X		
14	TORREON			X		
15	GALERIA			X		
16	MIRADOR			X		
17	FRENTE COMERCIAL * CUBIERTA					
18	FORMA <input type="checkbox"/> I <input checked="" type="checkbox"/> T <input type="checkbox"/> A			X		
19	MATERIAL <input type="checkbox"/> Tm <input checked="" type="checkbox"/> Th <input type="checkbox"/> O			X		
20	ALERO <input type="checkbox"/> M <input checked="" type="checkbox"/> F <input type="checkbox"/> P			X		
21	CORNISA <input type="checkbox"/> C <input type="checkbox"/> P <input type="checkbox"/> O			X		
22	REMATES CORONACION			X		
22	INTERIOR * ACCESOS				Programa para una vivienda.	
23	PUERTAS <input type="checkbox"/> 1 <input checked="" type="checkbox"/> 2 <input type="checkbox"/> O			X		
24	ZAGUAN			X		
25	ACCESO <input type="checkbox"/> E <input checked="" type="checkbox"/> O			X		
26	DECORACION			X		
27	PAVIMENTOS <input type="checkbox"/> C <input type="checkbox"/> Cr <input checked="" type="checkbox"/> O			X		
28	* PATIO					
29	FORMA <input type="checkbox"/> C <input checked="" type="checkbox"/> R <input type="checkbox"/> O			X		
30	PERISTILADO <input type="checkbox"/> 1 <input type="checkbox"/> 2 <input type="checkbox"/> 3 <input type="checkbox"/> 4			X		
31	ALTURAS <input type="checkbox"/> 1 <input type="checkbox"/> 2 <input checked="" type="checkbox"/> 3+			X		
32	ESTRUCTURA <input checked="" type="checkbox"/> A <input type="checkbox"/> C <input type="checkbox"/> P <input type="checkbox"/> Pm <input type="checkbox"/> Z			X		
33	DECORACION <input type="checkbox"/> E <input type="checkbox"/> P <input type="checkbox"/> Fd <input type="checkbox"/> C <input type="checkbox"/> Cm			X		
34	PAVIMENTOS <input type="checkbox"/> C <input type="checkbox"/> Cr <input checked="" type="checkbox"/> O			X		
35	PASO A HUERTA JARDIN			X		
36	AGUA <input type="checkbox"/> F <input type="checkbox"/> A <input type="checkbox"/> Ar <input type="checkbox"/> P			X		
37	* ESCALERA					
38	TRAMOS <input type="checkbox"/> 1 <input type="checkbox"/> 2 <input checked="" type="checkbox"/> 3			X		
39	NUMERO <input type="checkbox"/> P <input checked="" type="checkbox"/> 1 <input type="checkbox"/> 2 <input type="checkbox"/> +			X		
40	CUBIERTA <input type="checkbox"/> A <input type="checkbox"/> B <input type="checkbox"/> A1			X		
41	DECORACION <input type="checkbox"/> B <input type="checkbox"/> P <input type="checkbox"/> E			X		
42	PAVIMENTOS			X		
43	* ESTANCIAS					
44	ORGANIZACION <input type="checkbox"/> O <input checked="" type="checkbox"/> T			X		
45	INSTALACIONES <input type="checkbox"/> H <input type="checkbox"/> C <input type="checkbox"/> T <input type="checkbox"/> A			X		
46	DECORACION <input type="checkbox"/> P <input type="checkbox"/> C <input type="checkbox"/> P <input type="checkbox"/> A <input type="checkbox"/> Ar			X		
47	SOLADOS			X		
48	* ADENDAS					
49	ALTURA <input type="checkbox"/> 1 <input type="checkbox"/> 2 <input type="checkbox"/> +			X		
50	ADOSADO <input type="checkbox"/> L <input type="checkbox"/> T			X		
51	EXENTO			X		
52	JARDIN - HUERTO					
53	* ORGANIZACION					
54	ACCESO <input type="checkbox"/> V <input type="checkbox"/> P <input type="checkbox"/> A			X		
55	NIVELES <input type="checkbox"/> 1 <input type="checkbox"/> 2 <input type="checkbox"/> 3 <input type="checkbox"/> +			X		
56	ORGANIZACION <input type="checkbox"/> F <input type="checkbox"/> L			X		
57	PAVIMENTOS			X		
58	RELACION VIV.			X		
59	* PLANTACION					
60	ORGANIZACION <input type="checkbox"/> F <input type="checkbox"/> L			X		
61	PLANTAS <input type="checkbox"/> A <input type="checkbox"/> Ar <input type="checkbox"/> P <input type="checkbox"/> P <input type="checkbox"/> O			X		
62	* AGUA					
63	RIEGO <input type="checkbox"/> A <input type="checkbox"/> A1 <input type="checkbox"/> P			X		
64	* CONSTRUCCIONES					
65	ARQUITECTURA <input type="checkbox"/> P <input type="checkbox"/> P <input type="checkbox"/> A <input type="checkbox"/> C <input type="checkbox"/> O			X		
66	USO				VIVIENDA UNIFAMILIAR	
67	ACCESIBILIDAD					
68	PROPUESTA DE ACTUACION					
69	PROPUESTA DE DECLARACION					
70	OBSERVACIONES					

COLOR Nº
CAL;

O. IDENTIFICACION

CLAVES	NIV. PROT.	GRADO
	4	1

I. DATOS SOBRE EL BIEN OBJETO DE CATALOGACION

1º. DENOMINACION (PRINCIPAL , ACCESORIA).

2º. LOCALIZACION a) AND. b)GR. c)GR. UBICACION: Calle Molino de la Corteza de S. Andres, 12

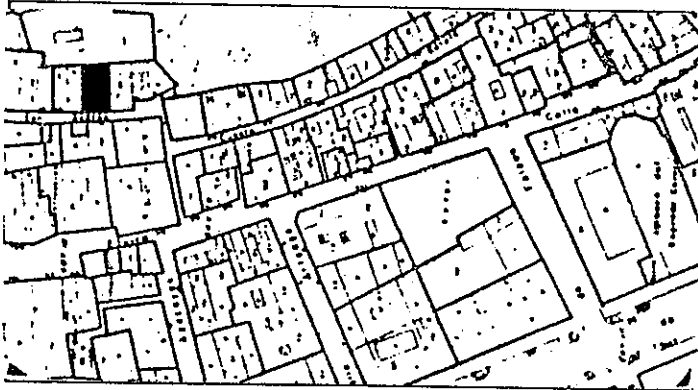
3º. USO VIVIENDA COLECTIVA

4º. DESCRIPCION: (INMUEBLE , PARTES P y A art. 11.2. , ENTORNO art.11.2. ,

5º EPOCA


AUTOR

TIPO DE REFERENCIA E



DESCRIPCION

Cuatro cuerpos de alzado. Composición regular. Dos huecos por planta. Tres huecos en bajo. Cubierta - inclinada. Interés en cerrajería y recercado de falso manpuestro. Color crema-amarillento. Zócalo rojo sucio tirolesa.



6º BIBLIOGRAFIA Y DOCUMENTACION GRAFICA

Ver: " Albayzín - Documentación "

7º ESTADO DE CONSERVACION Degradado

PARTES QUE FALTAN:

RESTAURACIONES:

8º OBSERVACIONES.

Inter: No

II. SITUACION JURIDICA.

1. TITULAR DPROPIEDAD a) N y Ap.ORS. Capilla Fajardo Juristo

b) DOM.

2. USUARIOS. Aa) N y Ap. ORS.

Ab) DOM.

III. DATOS ADMINISTRATIVOS

1º. EXPEDIENTE Nº.

2º. INCOACION FECHAS

3º. PROTECCION PGOU: NO catalogado

0. IDENTIFICACION

I. DATOS SOBRE EL BIEN OBJETO DE CATALOGACION

CLAVES	NIV. PROT.	GRADO
	4	2

1°. DENOMINACION (PRINCIPAL , ACCESORIA).

2°. LOCALIZACION a) AND. b)GR. c)GR. UBICACION: Calle Molino de la Corteza de S. Andres, 14

3°. USO VIVIENDA COLECTIVA

4°. DESCRIPCION: (INMUEBLE , PARTES P y A art. 11.2. , ENTORNO art.11.2. ,

5° EPOCA

AUTOR

TIPO DE REFERENCIA E/D-2



DESCRIPCION

Tres cuerpos de alzado. Composición regular de huecos. Tres huecos por planta. Alero de madera. Cubierta inclinada. Revocos color crema, con abitolado y grafiado. Zócalo gris tirolesa. Falso manpuerto en esquinas.



6° BIBLIOGRAFIA Y DOCUMENTACION GRAFICA

Ver: " Albayzín - Documentación "

7° ESTADO DE CONSERVACION Degradado

PARTES QUE FALTAN:

RESTAURACIONES:

8° OBSERVACIONES.

II. SITUACION JURIDICA.

1. TITULAR DPROPIEDAD a) N y Ap.ORS. Francisco castillo Valentin b) DOM.

2. USUARIOS. Aa) N y Ap. ORS. Ab) DOM.

III. DATOS ADMINISTRATIVOS

1°. EXPEDIENTE N°.

2°. INCOACION FECHAS

3°. PROTECCION PGOU:

NO catalogado

Situación C/P. Molino de la Corteza de S. Andres, 14

ENTORNO		V	D	I	E. ACTUAL	ESPECIFICACIONES
1	PAVIMENTACION	X			Empedrado.	Reposición y mantenimiento de pavimentación.
2	MOBILIARIO URBANO	X				
3	INSTALACIONES A D I O X			X	Farola de fundición.	
4	EDIFICACION					
5	VISTAS A C B X O					
6	PAISAJE URBANO NATURAL			X		
ELEMENTO		V	D	I	E. ACTUAL	ESPECIFICACIONES
EXTERIOR * FACHADA						Restitución de revoco de fachada, conservando sus decoraciones. Restitución de composición de huecos en planta baja.
7	ALTURA 1 2 3 X 4 5+			X	Zócalo Tiroleza	
8	ZOCALO			X		
9	COLOR			X	Revoco con abitolado.	
10	CERRAJERIA F X F I O			X		
11	CARPINTERIA M X H I O			X		
12	PORTADA D X A I			X		
13	TORREON					
14	GALERIA					
15	MIRADOR					
16	FRENTE COMERCIAL				Zonas con teja y zonas con fibrocemento.	
* CUBIERTA						
17	FORMA I X T A I			X		
18	MATERIAL Tm X Th I O X			X		
19	ALERO M X F I P			X		
20	CORNISA C I P I O			X		
21	REMATES CORONACION					
INTERIOR * ACCESOS						Zaguán de dimensiones aproximadas: 2x2 Baldosa hidraulica. Pavimento de cemento.
22	PUERTAS 1 X 2 I O			X		
23	ZAGUAN			X		
24	ACCESO E I O X			X		
25	DECORACION			X		
26	PAVIMENTOS C I C F I O X			X		
* PATIO						
27	FORNA C X R I O			X		
28	PERISTILADO 1 2 3 4			X		
29	ALTURAS 1 2 X 3+			X		
30	ESTRUCTURA D A C I P Rm Z I			X		
31	DECORACION E P Fd C Cm I			X		
32	PAVIMENTOS C I C F I O X			X		
33	PASO A HUERTA JARDIN					
34	AGUA F A I A P					
* ESCALERA						
35	TRAMOS 1 2 X 3			X		
36	NUMERO P X 1 2 I +			X		
37	CUBIERTA A B A I X			X		
38	DECORACION B I P E I			X		
39	PAVIMENTOS			X		
* ESTANCIAS						
40	ORGANIZACION O I X			X		
41	INSTALACIONES H C T A					
42	DECORACION P C I P A I A P					
43	SOLADOS					
* ADENDAS						
44	ALTURA 1 2 I +					
45	ADOSADO E T					
46	EXENTO					
JARDIN - HUERTO						
* ORGANIZACION						
47	ACCESO V P A					
48	NIVELES 1 2 3 I +					
49	ORGANIZACION F L					
50	PAVIMENTOS					
51	RELACION VIV.					
* PLANTACION						
52	ORGANIZACION F L					
53	PLANTAS A I A P P I O					
* AGUA						
54	RIEGO A A I P					
* CONSTRUCCIONES						
55	ARQUITECTURA P P A C I O					
56	USO				VIVIENDA COLECTIVA	
57	ACCESIBILIDAD					
58	PROPUESTA DE ACTUACION					
59	PROPUESTA DE DECLARACION					
60	OBSERVACIONES					

COLOR N°
Revoco abitolado

0. IDENTIFICACION

CLAVES	NIV. PROT.	GRADO
	3	1

I. DATOS SOBRE EL BIEN OBJETO DE CATALOGACION

1º. DENOMINACION (PRINCIPAL , ACCESORIA).

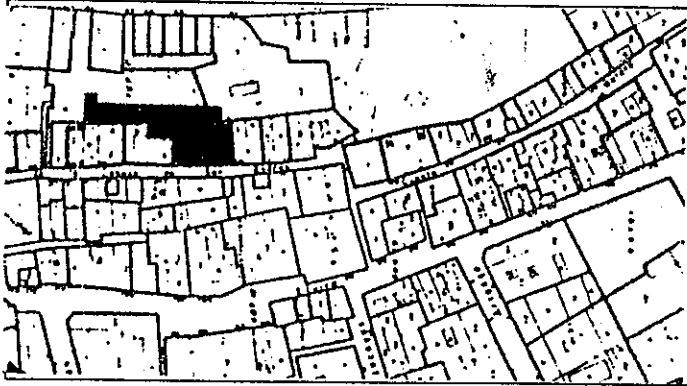
2º. LOCALIZACION a) AND. b)GR. c)GR. UBICACION: c/ Molino de la Corteza, 16

3º. USO VIVIENDA COLECTIVA

4º. DESCRIPCION: (INMUEBLE , PARTES P y A art. 11.2. , ENTORNO art.11.2. ,

5º EPOCA AUTOR



TIPO DE REFERENCIA 01/02



DESCRIPCION

Cuatro cuerpos de alzado, composición irregular de huecos, cubierta incluida, de interés en recercados y cerrajería.

Patio con galerías con pies derechos de madera. Interés en la relación patio-escalera-patio trasero.



6º BIBLIOGRAFIA Y DOCUMENTACION GRAFICA

Ver: "Albayzín - Documentación"

7º ESTADO DE CONSERVACION Degradado

PARTES QUE FALTAN:

RESTAURACIONES:

8º OBSERVACIONES.

II. SITUACION JURIDICA.

1. TITULAR DPROPIEDAD a) N y Ap.ORS. Juan Morales Villena

b) DOM.

2. USUARIOS. Aa) N y Ap. ORS.

Ab) DOM.

III. DATOS ADMINISTRATIVOS

1º. EXPEDIENTE Nº.

2º. INCOACION FECHAS

3º. PROTECCION PGOU: No catalogado.

GRANADA - ALBAYZIN		ELEMENTOS	N°	
Situación C/A. Calle Molino de la Gorteza, 16				
ENTORNO		V D I	E. ACTUAL	ESPECIFICACIONES
1	PAVIMENTACION	<input checked="" type="checkbox"/>		
2	MOBILIARIO URBANO	<input checked="" type="checkbox"/>		
3	INSTALACIONES <input type="checkbox"/> A <input type="checkbox"/> D <input type="checkbox"/> I <input checked="" type="checkbox"/> O	<input checked="" type="checkbox"/>		
4	EDIFICACION	<input checked="" type="checkbox"/>		
5	VISTAS <input type="checkbox"/> A <input type="checkbox"/> C <input type="checkbox"/> B <input checked="" type="checkbox"/> O	<input checked="" type="checkbox"/>		
6	PAISAJE * URBANO NATURAL	<input checked="" type="checkbox"/>		
ELEMENTO			E. ACTUAL	ESPECIFICACIONES
* EXTERIOR				
7	ALTURA <input type="checkbox"/> 1 <input type="checkbox"/> 2 <input checked="" type="checkbox"/> 3 <input checked="" type="checkbox"/> 4 <input type="checkbox"/> 5+	<input checked="" type="checkbox"/>		
8	ZOCALO	<input checked="" type="checkbox"/>		
9	COLOR	<input checked="" type="checkbox"/>		
10	CERRAJERIA <input type="checkbox"/> Fo <input checked="" type="checkbox"/> F <input type="checkbox"/> O	<input checked="" type="checkbox"/>		
11	CARPINTERIA <input type="checkbox"/> M <input checked="" type="checkbox"/> H <input type="checkbox"/> O	<input checked="" type="checkbox"/>		
12	PORTADA <input type="checkbox"/> b <input checked="" type="checkbox"/> A	<input checked="" type="checkbox"/>		
13	TORREON	<input checked="" type="checkbox"/>		
14	GALERIA	<input checked="" type="checkbox"/>		
15	MIRADOR	<input checked="" type="checkbox"/>		
16	FRENTE COMERCIAL	<input checked="" type="checkbox"/>		
* CUBIERTA				
17	FORMA <input type="checkbox"/> I <input checked="" type="checkbox"/> T <input type="checkbox"/> A	<input checked="" type="checkbox"/>		
18	MATERIAL <input type="checkbox"/> Tm <input checked="" type="checkbox"/> Th <input type="checkbox"/> O	<input checked="" type="checkbox"/>		
19	ALERO <input type="checkbox"/> M <input checked="" type="checkbox"/> F <input type="checkbox"/> P	<input checked="" type="checkbox"/>		
20	CORNISA <input type="checkbox"/> C <input type="checkbox"/> P <input type="checkbox"/> O	<input checked="" type="checkbox"/>		
21	REMATES CORONACION	<input checked="" type="checkbox"/>		
* ACCESOS				
22	PUERTAS <input type="checkbox"/> 1 <input checked="" type="checkbox"/> 2 <input type="checkbox"/> O	<input checked="" type="checkbox"/>		
23	ZAGUAN	<input checked="" type="checkbox"/>		
24	ACCESO <input type="checkbox"/> E <input type="checkbox"/> O	<input checked="" type="checkbox"/>		
25	DECORACION	<input checked="" type="checkbox"/>		
26	PAVIMENTOS <input checked="" type="checkbox"/> C <input checked="" type="checkbox"/> Cr <input type="checkbox"/> O	<input checked="" type="checkbox"/>		
* PATIO				
27	FORMA <input type="checkbox"/> C <input checked="" type="checkbox"/> R <input checked="" type="checkbox"/> O	<input checked="" type="checkbox"/>		
28	PERISTILADO <input type="checkbox"/> 1 <input type="checkbox"/> 2 <input type="checkbox"/> 3 <input type="checkbox"/> 4	<input checked="" type="checkbox"/>		
29	ALTURAS <input type="checkbox"/> 1 <input type="checkbox"/> 2 <input checked="" type="checkbox"/> 3+	<input checked="" type="checkbox"/>		
30	ESTRUCTURA <input checked="" type="checkbox"/> D <input checked="" type="checkbox"/> A <input checked="" type="checkbox"/> C <input checked="" type="checkbox"/> P <input type="checkbox"/> Pm <input type="checkbox"/> Z	<input checked="" type="checkbox"/>		
31	DECORACION <input type="checkbox"/> E <input type="checkbox"/> P <input type="checkbox"/> Fa <input type="checkbox"/> C <input type="checkbox"/> Cm <input checked="" type="checkbox"/>	<input checked="" type="checkbox"/>		
32	PAVIMENTOS <input checked="" type="checkbox"/> C <input checked="" type="checkbox"/> Cr <input type="checkbox"/> O	<input checked="" type="checkbox"/>		
33	PASO A HUERTA JARDIN	<input checked="" type="checkbox"/>		
34	AGUA <input type="checkbox"/> F <input type="checkbox"/> A <input type="checkbox"/> Ar <input type="checkbox"/> P	<input checked="" type="checkbox"/>		
* ESCALERA				
35	TRAMOS <input type="checkbox"/> 1 <input type="checkbox"/> 2 <input type="checkbox"/> 3	<input checked="" type="checkbox"/>		
36	NUMERO <input type="checkbox"/> P <input type="checkbox"/> 1 <input type="checkbox"/> 2 <input type="checkbox"/> 3+	<input checked="" type="checkbox"/>		
37	CUBIERTA <input type="checkbox"/> A <input type="checkbox"/> B <input type="checkbox"/> A <input type="checkbox"/> C	<input checked="" type="checkbox"/>		
38	DECORACION <input type="checkbox"/> B <input type="checkbox"/> P <input type="checkbox"/> E	<input checked="" type="checkbox"/>		
39	PAVIMENTOS	<input checked="" type="checkbox"/>		
* ESTANCIAS				
40	ORGANIZACION <input type="checkbox"/> O <input type="checkbox"/> T	<input checked="" type="checkbox"/>		
41	INSTALACIONES <input type="checkbox"/> H <input type="checkbox"/> C <input type="checkbox"/> T <input type="checkbox"/> A	<input checked="" type="checkbox"/>		
42	DECORACION <input type="checkbox"/> P <input type="checkbox"/> C <input type="checkbox"/> P <input type="checkbox"/> A <input type="checkbox"/> Ar	<input checked="" type="checkbox"/>		
43	SOLADOS	<input checked="" type="checkbox"/>		
* ADENDAS				
44	ALTURA <input type="checkbox"/> 1 <input type="checkbox"/> 2 <input type="checkbox"/> +	<input checked="" type="checkbox"/>		
45	ADOSADO <input type="checkbox"/> L <input type="checkbox"/> T	<input checked="" type="checkbox"/>		
46	EXENTO	<input checked="" type="checkbox"/>		
* JARDIN - HUERTO				
* ORGANIZACION				
47	ACCESO <input type="checkbox"/> V <input type="checkbox"/> P <input type="checkbox"/> A	<input checked="" type="checkbox"/>		
48	NIVELES <input type="checkbox"/> 1 <input type="checkbox"/> 2 <input type="checkbox"/> 3 <input type="checkbox"/> +	<input checked="" type="checkbox"/>		
49	ORGANIZACION <input type="checkbox"/> F <input type="checkbox"/> L	<input checked="" type="checkbox"/>		
50	PAVIMENTOS	<input checked="" type="checkbox"/>		
51	RELACION VIV.	<input checked="" type="checkbox"/>		
* PLANTACION				
52	ORGANIZACION <input type="checkbox"/> F <input type="checkbox"/> L	<input checked="" type="checkbox"/>		
53	PLANTAS <input type="checkbox"/> A <input type="checkbox"/> Ar <input type="checkbox"/> P <input type="checkbox"/> F <input type="checkbox"/> O	<input checked="" type="checkbox"/>		
* AGUA				
54	RIEGO <input type="checkbox"/> A <input type="checkbox"/> A <input type="checkbox"/> P	<input checked="" type="checkbox"/>		
* CONSTRUCCIONES				
55	ARQUITECTURA <input type="checkbox"/> P <input type="checkbox"/> P <input type="checkbox"/> A <input type="checkbox"/> C <input type="checkbox"/> O	<input checked="" type="checkbox"/>		
56	USC		VIVIENDA COLECTIVA	
57	ACCESIBILIDAD			
58	PROPUESTA DE ACTUACION			
59	PROPUESTA DE DECLARACION			
60	OBSERVACIONES			
Necesidad de obras urgentes.				

COLOR N°
Ocre
Blanco

0. IDENTIFICACION

CLAVES	NIV. PROT.	GRADO
	4	2

I. DATOS SOBRE EL BIEN OBJETO DE CATALOGACION

1°. DENOMINACION (PRINCIPAL , ACCESORIA).

2°. LOCALIZACION a) AND. b)GR. c)GR. UBICACION: Calle Molino de la Corteza, 20 y 18

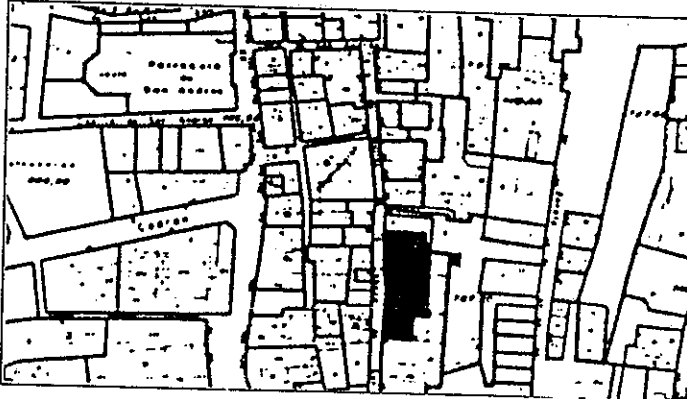
3°. USO VIVIENDA COLECTIVA

4°. DESCRIPCION: (INMUEBLE , PARTES P y A art. 11.2. , ENTORNO art.11.2. ,

5° EPOCA

AUTOR

TIPO DE REFERENCIA D-2



DESCRIPCION

Dos cuerpos de alzado, conjunto de cuerpos de edificación organizados alrededor de espacio libre de patio. Cubierta inclinada de teja. Alero de madera color crema-ocre. Zócalo gris tirolesa.



6° BIBLIOGRAFIA Y DOCUMENTACION GRAFICA

Ver: "Albayzin-Documentación"

7° ESTADO DE CONSERVACION Degradado

PARTES QUE FALTAN:

RESTAURACIONES:

8° OBSERVACIONES.

II. SITUACION JURIDICA.

1. TITULAR DPROPIEDAD a) N y Ap.ORS. Antonio Mas Perez

b) DOM.

2. USUARIOS. Aa) N y Ap. ORS.

Ab) DOM.

III. DATOS ADMINISTRATIVOS

1°. EXPEDIENTE N°.

2°. INCOACION FECHAS

3°. PROTECCION PGOU: NO Catalogado.

Situación C/X. Calle Molino de la Corteza, 20 y 18

ENTORNO		V	D	I	E. ACTUAL	ESPECIFICACIONES
1	PAVIMENTACION	X			Empedrado canto rodado.	Reposición y mantenimiento de empedrado.
2	MOBILIARIO URBANO	X			Farola de fundición.	
3	INSTALACIONES A D I O					
4	EDIFICACION			X		
5	VISTAS A C B X I O					
6	PAISAJE * URBANO NATURAL			X		
ELEMENTO		V	D	I	E. ACTUAL	ESPECIFICACIONES
EXTERIOR * FACHADA					Zócalo a la tirolesa, color ocre.	Adecantamiento a fondo de fachada. Aplomado y eliminación de humedades. Conservar composición de huecos.
7	ALTURA 1 2 X 3 4 5+			X		
8	ZOCALO			X		
9	COLOR			X		
10	CERRAJERIA F O X F I O			X		
11	CARPINTERIA M X H I O			X		
12	PORTADA D X A			X		
13	TORREON			X		
14	GALERIA			X		
15	MIRADOR			X		
16	PRENTE COMERCIAL			X		
* CUBIERTA						
17	FORMA I X T A			X		
18	MATERIAL T m X Th I O			X		
19	ALERO M X F I P			X		
20	CORNISA C I P I O			X		
21	REMATES CORONACION			X		
INTERIOR * ACCESOS					Zaguan de medidas aproximadas: 1,5x2	Conservar espacio de patio con redistribución interior de viviendas
22	PUERTAS 1 X 2 I O			X		
23	ZAGUAN			X		
24	ACCESO E I O X			X		
25	DECORACION			X		
26	PAVIMENTOS C I Cr I O X			X		
* PATIO						
27	FORMA C I R I O X			X		
28	PERISTILADO 1 2 3 4			X		
29	ALTURAS 1 2 X 3+			X		
30	ESTRUCTURA D A C P P m Z I			X		
31	DECORACION E P F d C I Cm			X		
32	PAVIMENTOS C I Cr I O X			X		
33	PASO A HUERTA JARDIN			X		
34	AGUA F A I Ar P			X		
* ESCALERA						
35	TRAMOS 1 X 2 I			X		
36	NUMERO P 1 2 + X			X		
37	CUBIERTA A B A I C			X		
38	DECORACION B I P E			X		
39	PAVIMENTOS			X		
* ESTANCIAS						
40	ORGANIZACION O T			X		
41	INSTALACIONES H C T A			X		
42	DECORACION P C P X A I Ar			X		
43	SOLADOS			X		
* ADENDAS						
44	ALTURA 1 X 2 +			X		
45	ADOSADO L T			X		
46	EXENTO			X		
JARDIN - HUERTO						
* ORGANIZACION						
47	ACCESO V P A I			X		
48	NIVELES 1 2 3 +			X		
49	ORGANIZACION F L			X		
50	PAVIMENTOS			X		
51	RELACION VIV.			X		
* PLANTACION						
52	ORGANIZACION F L			X		
53	PLANTAS A Ar P F I O			X		
* AGUA						
54	RIEGO A A I P			X		
* CONSTRUCCIONES						
55	ARQUITECTURA P P B A I C I O			X		
56	USO				VIVIENDA COLECTIVA	
57	ACCESIBILIDAD					
58	PROPUESTA DE ACTUACION					
59	PROPUESTA DE DECLARACION					
60	OBSERVACIONES					

COLOR N°
OCRE

O. IDENTIFICACION

I. DATOS SOBRE EL BIEN OBJETO DE CATALOGACION

CLAVES	NIV. PROT.	GRADO
	4	2

1º. DENOMINACION (PRINCIPAL , ACCESORIA).

2º. LOCALIZACION a) AND. b)GR. c)GR. UBICACION: Calle Molino de la Corteza, 24

3º. USO CARMEN

4º. DESCRIPCION: (INMUEBLE , PARTES P y A art. 11.2. , ENTORNO art.11.2. ,

5º EPOCA



AUTOR

TIPO DE REFERENCIA D-3



DESCRIPCION

Carmen con entrada tambien por calle Zenete, 31 - tres y dos cuerpos de alzado en dicha calle. Composición regular de huecos con recercados y composición vertical de gran escala. Jardín organizado en diferentes paratas



6: BIBLIOGRAFIA Y DOCUMENTACION GRAFICA

Ver: "Albayzín-Documentación"

7: ESTADO DE CONSERVACION Degradado
PARTES QUE FALTAN:

RESTAURACIONES:

8: OBSERVACIONES.

Inter 2ª Vis: no

II. SITUACION JURIDICA.

1. TITULAR DPROPIEDAD a) N y Ap.ORS. Encarnación Gesanz Perez

b) DOM.

2. USUARIOS. Aa) N y Ap. ORS.

Ab) DOM.

III. DATOS ADMINISTRATIVOS

1º. EXPEDIENTE Nº.

2º. INCOACION FECHAS

3º. PROTECCION PGOU: No catalogado

GRANADA - ALBAYZIN		ELEMENTOS			Nº	
Situación c/ X. Calle Molino de la Corteza, 24						
ENTORNO		V	D	I	E. ACTUAL	ESPECIFICACIONES
1	PAVIMENTACION	X			Igual que en toda la calle. Empedrado.	Mantenimiento pavimentación. Eliminación de zonas de mortero en calle Molino de la Corteza
2	MOBILIARIO URBANO		X			
3	INSTALACIONES		X			
4	EDIFICACION		X			
5	VISTAS		X			
6	PAISAJE		X			
	URBANO			X		
	NATURAL					
ELEMENTO					E. ACTUAL	ESPECIFICACIONES
EXTERIOR						
* FACHADA						
7	ALTURA		X		La cubierta presenta terraza - con uralita.	Eliminar cubierta de uralita, zócalos y recercados en calle Zenete.
8	ZOCALO		X			
9	COLOR		X			
10	CERRAJERIA		X			
11	CARPINTERIA		X		Empedrado granadino en descanso de las escaleras de entrada al edificio.	
12	PORTADA		X			
13	TORREON		X			
14	GALERIA		X			
15	MIRADOR		X			
16	FRENTE COMERCIAL		X			
* CUBIERTA						
17	FORMA		X			
18	MATERIAL		X			
19	ALERO		X			
20	CORNISA		X			
21	REMATES CORONACION		X			
INTERIOR						
* ACCESOS						
22	PUERTAS		X		Hay dos patios (uno es patio-jardin con banco de piedra).	Conservar relación casa-jardin-huerto.
23	ZAGUAN		X			
24	ACCESO		X			
25	DECORACION		X			
26	PAVIMENTOS		X			
27	FORMA		X			
* PATIO						
28	PERISTILADO		X			
29	ALTURAS		X			
30	ESTRUCTURA		X			
31	DECORACION		X			
32	PAVIMENTOS		X			
33	PASO A HUERTA JARDIN		X			
34	AGUA		X			
* ESCALERA						
35	TRAMOS		X			
36	NUMERO		X			
37	CUBIERTA		X			
38	DECORACION		X			
39	PAVIMENTOS		X			
* ESTANCIAS						
40	ORGANIZACION		X			
41	INSTALACIONES		X			
42	DECORACION		X			
43	SOLADOS		X			
* ADENDAS						
44	ALTURA		X			
45	ADOSADO		X			
46	EXENTO		X			
JARDIN - HUERTO						
* ORGANIZACION						
47	ACCESO		X		Jardin-huerto pequeño en el lateral derecho de la vivienda.	Conservar plantación con trazado actual.
48	NIVELES		X			
49	ORGANIZACION		X			
50	PAVIMENTOS		X			
51	RELACION VIV.		X			
52	ORGANIZACION		X			
* PLANTACION						
53	PLANTAS		X			
* AGUA						
54	RIEGO		X			
* CONSTRUCCIONES						
55	ARQUITECTURA		X			
56	USC				CARMEN	
57	ACCESIBILIDAD					
58	PROPUESTA DE ACTUACION					
59	PROPUESTA DE DECLARACION					
60	OBSERVACIONES					

COLOR N°

O. IDENTIFICACION

CLAVES	NIV. PROT.	GRADO
	4	2

I. DATOS SOBRE EL BIEN OBJETO DE CATALOGACION

1º. DENOMINACION (PRINCIPAL , ACCESORIA),

2º. LOCALIZACION a) AND. b)GR. c)GR. UBICACION: MOLINO DE LA CORTEZA, 28 y 30

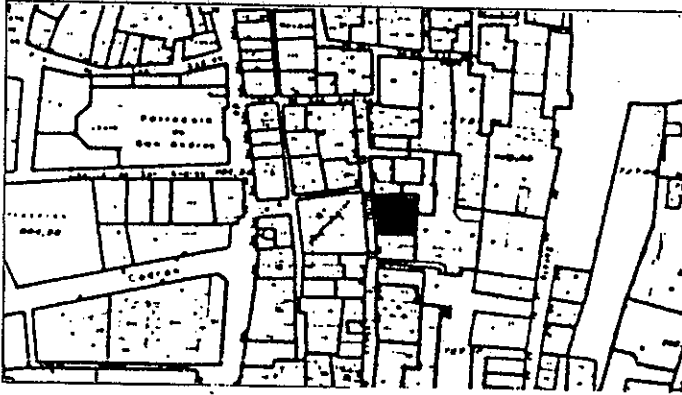
3º. USO

4º. DESCRIPCION: (INMUEBLE , PARTES P y A art. 11.2. , ENTORNO art.11.2. ,

5º EPOCA


AUTOR

TIPO DE REFERENCIA D 3



DESCRIPCION

Dos cuerpos de alzado. Composición irregular de huecos, tres por planta a distancias amplias. Interés en tipología y elementos de fachada tales como alero y cerrajería. Patio sin composición formal.



6º BIBLIOGRAFIA Y DOCUMENTACION GRAFICA

Ver: "Albayzin-Documentación".

7º ESTADO DE CONSERVACION ACEPTABLE

PARTES QUE FALTAN:

RESTAURACIONES:

8º OBSERVACIONES.

II. SITUACION JURIDICA.

1. TITULAR Dº PROPIEDAD a) N y Ap. ORS.

b) DOM.

2. USUARIOS. Aa) N y Ap. ORS.

Ab) DOM.

III. DATOS ADMINISTRATIVOS

1º. EXPEDIENTE Nº.

2º. INCOACION FECHAS

3º. PROTECCION PGOU:

4

Situación C/PZ. MOLINO DE LA CORTEZA, 28 y 30

ENTORNO		V	D	I	E. ACTUAL	ESPECIFICACIONES
1	PAVIMENTACION			X	Empedrado canto rodado. Mortero superpuesto. Farola de fundición.	Reposición de empedrado con nivelación y eliminación de zonas de mortero.
2	MOBILIARIO URBANO	X				
3	INSTALACIONES A D O					
4	EDIFICACION	X				
5	VISTAS A C B X O	X				
6	PAISAJE URBANO NATURAL	X				

ELEMENTO		V	D	I	E. ACTUAL	ESPECIFICACIONES
EXTERIOR * FACHADA					Tiroleza gris Encalado. Con puerta de hierro. Canecillos pronunciados de madera.	Mantenimiento de fachada conservando apilastrado de cuerpo alto. Mejor tratamiento de integración de frente comercial.
7	ALTURA 1 2 X 3 4 5+	X				
8	ZOCALO			X		
9	COLOR	X				
10	CERRAJERIA Fo X F O	X				
11	CARPINTERIA M X H O	X				
12	PORTADA D X N	X				
13	TORREON					
14	GALERIA					
15	MIRADOR					
16	FRENTE COMERCIAL			X		
* CUBIERTA						
17	FORMA I X T A	X				
18	MATERIAL Tm X Th O	X				
19	ALERO M X F P					
20	CORNISA C P O					
* ACCESOS						
22	PUERTAS 1 X 2 O	X				
23	ZAGUAN	X				
24	ACCESO E X O	X				
25	DECORACION					
26	PAVIMENTOS C C r O X	X				
* PATIO						
27	FORMA C X R O	X				
28	PERISTILADO 1 2 3 4					
29	ALTURAS 1 2 X 3+	X				
30	ESTRUCTURA D A C P Pm Z					
31	DECORACION E P Fd C Cm					
32	PAVIMENTOS C C r O X	X				
33	PASO A HUERTA JARDIN					
34	AGUA F A Ar P					
* ESCALERA						
35	TRAMOS 1 X 2 3	X				
36	NUMERO P 1 2 +					
37	CUBIERTA A B A1					
38	DECORACION B P E					
39	PAVIMENTOS					
* ESTANCIAS						
40	ORGANIZACION O T X					
41	INSTALACIONES H C T A			X		
42	DECORACION P C P A1 Ar					
43	SOLADOS					
* ADENDAS						
44	ALTURA 1 2 +					
45	ADOSADO L T					
46	EXENTO					

INTERIOR		V	D	I	E. ACTUAL	ESPECIFICACIONES
22	PUERTAS 1 X 2 O	X			De hierro ordinario Plaqueta. Patio sin formalizar acceso a eje. Escalera desde patio	Conservar esquema de organización, conservando Zaguan/patio/escalera. Eliminar materiales cerámicos.
23	ZAGUAN	X				
24	ACCESO E X O	X				
25	DECORACION					
26	PAVIMENTOS C C r O X	X				
* PATIO						
27	FORMA C X R O	X				
28	PERISTILADO 1 2 3 4					
29	ALTURAS 1 2 X 3+	X				
30	ESTRUCTURA D A C P Pm Z					
31	DECORACION E P Fd C Cm					
32	PAVIMENTOS C C r O X	X				
33	PASO A HUERTA JARDIN					
34	AGUA F A Ar P					
* ESCALERA						
35	TRAMOS 1 X 2 3	X				
36	NUMERO P 1 2 +					
37	CUBIERTA A B A1					
38	DECORACION B P E					
39	PAVIMENTOS					
* ESTANCIAS						
40	ORGANIZACION O T X					
41	INSTALACIONES H C T A			X		
42	DECORACION P C P A1 Ar					
43	SOLADOS					
* ADENDAS						
44	ALTURA 1 2 +					
45	ADOSADO L T					
46	EXENTO					

JARDIN - HUERTO		V	D	I	E. ACTUAL	ESPECIFICACIONES
* ORGANIZACION						
47	ACCESO V P A					
48	NIVELES 1 2 3 +					
49	ORGANIZACION F L					
50	PAVIMENTOS					
51	RELACION VIV.					
* PLANTACION						
52	ORGANIZACION F L					
53	PLANTAS A Ar P P O					
* AGUA						
54	RIEGO A A1 P					
* CONSTRUCCIONES						
55	ARQUITECTURA P P B A C O					

USC VIVIENDA UNIFAMILIAR Y COMERCIAL

ACCESIBILIDAD

PROPUESTA DE ACTUACION

PROPUESTA DE DECLARACION

OBSERVACIONES

COLOR N°
CAL

0. IDENTIFICACION

I. DATOS SOBRE EL BIEN OBJETO DE CATALOGACION

CLAVES	NIV. PROT.	GRADO
	4	1

1º. DENOMINACION (PRINCIPAL , ACCESORIA).

2º. LOCALIZACION a) AND. b)GR. c)GR. UBICACION: Calle Molino de la Corteza, 32

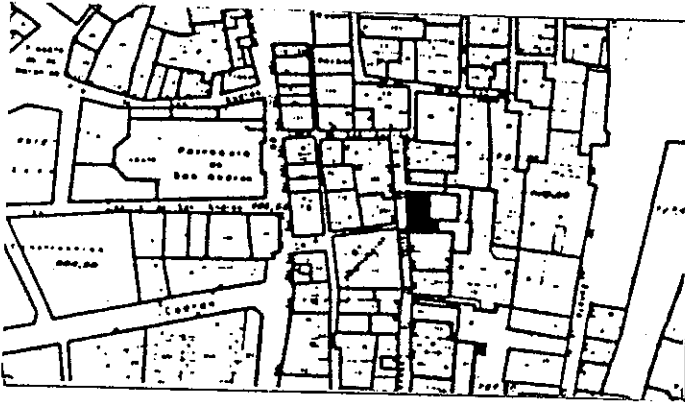
3º. USO VIVIENDA COLECTIVA

4º. DESCRIPCION: (INMUEBLE , PARTES P y A art. 11.2. , ENTORNO art.11.2. ,

5º EPOCA


AUTOR

TIPO DE REFERENCIA D-2



DESCRIPCION

Dos cuerpos de alzado con torre mirador. Composición irregular de huecos, tres por planta. Doble - crujía con pequeño patio posterior donde se accede por cuerpo añadido en torre. Zócalo gris tirole sa, cal en planta baja y salmón en planta alta.



6º BIBLIOGRAFIA Y DOCUMENTACION GRAFICA

Ver: "Albayzin-Documentación"

7º ESTADO DE CONSERVACION Degradado

PARTES QUE FALTAN:

RESTAURACIONES:

8º OBSERVACIONES.

Inter 2ª Vis: No

II. SITUACION JURIDICA.

1. TITULAR D'PROPIEDAD a) N y Ap.ORS. Anselmo Gonzalez Parrilla b) DOM.

2. USUARIOS. Aa) N y Ap. ORS. Ab) DOM.

III. DATOS ADMINISTRATIVOS

1º. EXPEDIENTE Nº.

2º. INCOACION FECHAS

3º. PROTECCION PGOU: 4

O. IDENTIFICACION

CLAVES	NIV. PROT.	GRADO
	4	1

I. DATOS SOBRE EL BIEN OBJETO DE CATALOGACION

1º. DENOMINACION (PRINCIPAL , ACCESORIA).

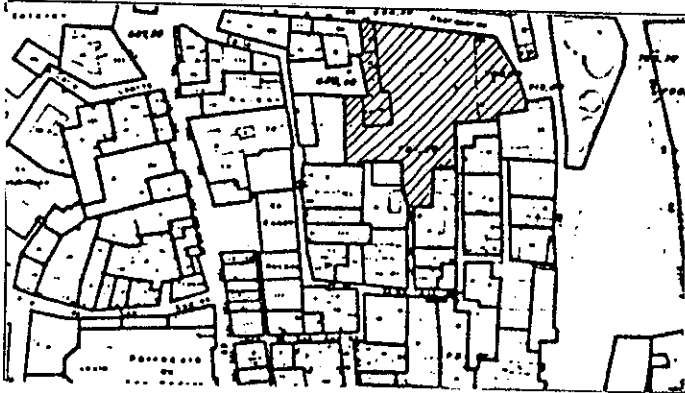
2º. LOCALIZACION a) AND. b) GR. c) GR. UBICACION: Calle Serrano, 25 Carmen de S. Rafael

3º. USO CARMEN

4º. DESCRIPCION: (INMUEBLE , PARTES P y A art. 11.2. , ENTORNO art.11.2. ,



5º EPOCA AUTOR

TIPO DE REFERENCIA D-2



DESCRIPCION

Gran huerto organizado en diferentes paratos, con árboles frutales y alguna incipiente organización de jardín. Existe una casa de tres cuerpos de alzada desarrollada en una doble crujía articulada al huerto con una pequeña zona de jardín.



6º BIBLIOGRAFIA Y DOCUMENTACION GRAFICA

Ver: "Albayzín-Documentación"

7º ESTADO DE CONSERVACION Bueno

PARTES QUE FALTAN:

RESTAURACIONES:

8º OBSERVACIONES.

II. SITUACION JURIDICA.

1. TITULAR DPROPIEDAD a) N y Ap.ORS.

b) DOM.

2. USUARIOS. Aa) N y Ap. ORS.

Ab) DOM.

III. DATOS ADMINISTRATIVOS

1º. EXPEDIENTE Nº.

2º. INCOACION FECHAS

3º. PROTECCION PGOU: NO Catalogado.

O. IDENTIFICACION

CLAVES	NIV. PROT.	GRADO
	2	2

I. DATOS SOBRE EL BIEN OBJETO DE CATALOGACION

1º. DENOMINACION (PRINCIPAL , ACCESORIA).

2º. LOCALIZACION a) AND. b)GR. c)GR. UBICACION: Calle Serrano, 13

3º. USO VIVIENDA COLECTIVA

4º. DESCRIPCION: (INMUEBLE , PARTES P y A art. 11.2. , ENTORNO art.11.2. ,


5º EPOCA AUTOR

TIPO DE REFERENCIA D-1/CM



DESCRIPCION

Tres cuerpos de alzado, dos y tres al patio. Composición irregular de huecos. Tipo de casa patio morisca con relación clásica de zaguán-patio-escalera. Balustrada de madera torneada. Zapatas de madera tallada pies derechos de madera. Casa con importantes transformaciones.



6º BIBLIOGRAFIA Y DOCUMENTACION GRAFICA

Ver: "Albayzín-Documentación"

7º ESTADO DE CONSERVACION Degradado

PARTES QUE FALTAN:

RESTAURACIONES:

8º OBSERVACIONES.

II. SITUACION JURIDICA.

1. TITULAR DºPROPIEDAD a) N y Ap.ORS. Juan Mendez Morales

b) DOM.

2. USUARIOS. Aa) N y Ap. ORS.

Ab) DOM.

III. DATOS ADMINISTRATIVOS

1º. EXPEDIENTE Nº.

2º. INCOACION FECHAS

3º. PROTECCION PGOU: 2

GRANADA - ALBAYZIN		ELEMENTOS			N°	
Situación C/X. Calle Serrano, 13						
ENTORNO		V	D	I	E. ACTUAL	ESPECIFICACIONES
1	PAVIMENTACION	X			Empedrado granadino. Farola de fundición.	Mantenimiento de pavimentación, eliminar zonas de mortero.
2	MOBILIARIO URBANO					
3	INSTALACIONES A D I O					
4	EDIFICACION			X		
5	VISTAS A C B X O			X		
6	PAISAJE URBANO NATURAL			X		
ELEMENTO					E. ACTUAL	ESPECIFICACIONES
EXTERIOR * FACHADA					Zócalo pintado de gris con pintura plástica. Color cal en primera y segunda planta, ocre en la tercera. Dos rejas carceleras de forja y una moderna degradante.	Recuperar revoco originario y cerrajería en balcón derecho. Restaurar solución de cubierta y alero
7	ALTURA 1 2 3 4 5+			X		
8	ZOCALO			X		
9	COLOR			X		
0	CERRAJERIA Fo X F O X			X		
1	CARPINTERIA M X H I O			X		
2	PORTADA D X A			X		
3	TORREON			X		
4	GALERIA			X		
5	MIRADOR			X		
6	FRENTE COMERCIAL			X		
* CUBIERTA						
7	FORMA I X T A			X		
8	MATERIAL Tm X Th I O			X		
9	ALERO M X F P			X		
0	CORNISA C I P O			X		
1	REMATES CORONACION			X		
INTERIOR * ACCESOS					Zaguán de medidas aproximadas: 3x2. Pavimento hidráulico de piezas diferentes. Patio con dos lados peristilados y galerías en planta alta de madera torneada, pies derechos de madera. Zapatas de madera tallada. Forjados de escuadrias de madera. Refuerzo con jacenas de hormigón en dintel de acceso zaguán-patio.	Restaurar patio según tipo de casa morisca. Recuperar los elementos actuales de galería, zapatas, pies derechos e investigar la posible existencia de soportes, en planta baja de piedra o madera. Restituir escaleras con su actual trazado en lo referente a manperlanes, solados y barandillas.
2	PUERTAS I X Z I O			X		
3	ZAGUAN			X		
4	ACCESO E X O			X		
5	DECORACION			X		
6	PAVIMENTOS C I Cr I O X			X		
* PATIO						
7	FORMA C I R X O			X		
8	PERISTILADO 1 2 3 4			X		
9	ALTURAS 1 2 3+			X		
10	ESTRUCTURA D X A C I P X Pm X Z X			X		
11	DECORACION E I P Pd C I Cm			X		
12	PAVIMENTOS C I Cr I O			X		
13	PASO A HUERTA JARDIN			X		
14	AGUA F I A I Ar P			X		
* ESCALERA						
15	TRAMOS 1 2 3			X		
16	NUMERO P 1 2 X+			X		
17	CUBIERTA A B A I			X		
18	DECORACION B I P E			X		
19	PAVIMENTOS			X		
* ESTANCIAS						
20	ORGANIZACION O X T X			X		
21	INSTALACIONES H I C T A			X		
22	DECORACION P I C P A I Ar			X		
23	SOLADOS			X		
* ADENDAS						
24	ALTURA 1 2 I X			X		
25	ADOSADO L X T			X		
26	EXENTO			X		
JARDIN - HUERTO						
* ORGANIZACION						
27	ACCESO V I P A					
28	NIVELES 1 2 3+					
29	ORGANIZACION F L					
30	PAVIMENTOS					
31	RELACION VIV.					
* PLANTACION						
32	ORGANIZACION F L					
33	PLANTAS A I Ar P F I O					
* AGUA						
34	RIEGO A I A I P					
* CONSTRUCCIONES						
35	ARQUITECTURA P I P B A I C I O					
36	USO				VIVIENDA COLECTIVA	
37	ACCESIBILIDAD					
38	PROPUESTA DE ACTUACION					
39	PROPUESTA DE DECLARACION					
40	OBSERVACIONES					

COLOR N°
CAL
OCRE

PLAN ESPECIAL DEL ALBAYZIN DE GRANADA

CATALOGO

NOTA.— El grado asignado a cada elemento tiene caracter indicativo. El Ayuntamiento, de oficio o a instancia del interesado, podrá proponer la modificación del grado de catalogación de un inmueble, a la vista de la documentación informativa aportada en la solicitud de licencia.

Distrito


7

Seccion

1

Manzana

11



O. IDENTIFICACION

CLAVES	NIV. PROT.	GRADO
	3	1



I. DATOS SOBRE EL BIEN OBJETO DE CATALOGACION

- 1º. DENOMINACION (PRINCIPAL , ACCESORIA).
- 2º. LOCALIZACION a) AND. b)GR. c)GR. UBICACION: Calle Elvira S/N (Capilla)
- 3º. USO CAPILLA
- 4º. DESCRIPCION: (INMUEBLE , PARTES P y A art. 11.2. , ENTORNO art.11.2. ,
- 5º EPOCA AUTOR TIPO DE REFERENCIA E



DESCRIPCION

Capilla (1880)
 De estilo neogotico. Realizada de canteria labrada, Portada con arco apuntado con remarque decorado, puerta de fundición decorada con remates de coronación vegetal en la labra de los sillares. En el interior tiene una cubierta en bóveda, con remarque o molduras simples en el encuentro con el pavimento.



6: BIBLIOGRAFIA Y DOCUMENTACION GRAFICA

Ver: "Albayzín-Documentación"

7: ESTADO DE CONSERVACION Bueno

PARTES QUE FALTAN:

RESTAURACIONES:

8: OBSERVACIONES. Inter: NO

II. SITUACION JURIDICA.

1. TITULAR DPROPIEDAD a) N y Ap.ORS. b) DOM.
2. USUARIOS. Aa) N y Ap. ORS. Ab) DOM.

III. DATOS ADMINISTRATIVOS

- 1º. EXPEDIENTE Nº. 2º. INCOACION FECHAS 3º. PROTECCION PGOU: 2

situación C/X. Calle Elvira, S/N (Capilla)

	ELEMENTO	V	D	I	E. ACTUAL	ESPECIFICACIONES		
ENTORNO								
1	PAVIMENTACION		X		Conserva su antiguo trazado aun que con ensanches y alineaciones a lo largo del tiempo.	Reparación de acerado. Ampliación acerado.		
2	MOBILIARIO URBANO		X					
3	INSTALACIONES	A	X					
4	EDIFICACION		X					
5	VISTAS	A	X					
6	PAISAJE URBANO NATURAL		X				Tráfico rodado.	
ELEMENTO								
EXTERIOR * FACHADA								
7	ALTURA	1	X		Fachada de cantería con remaques y remates de coronación vegetal color piedra arenisca.	Restaurar piedra en zonas bajas. Tratamiento y adecentamiento de medianerías de alrededor a calle Elvira.		
8	ZOCALO		X					
9	COLOR		X					
10	CERRAJERIA	Fo	X					
11	CARPINTERIA	M	X					
12	PORTADA	D	X					
13	TORREON							
14	GALERIA							
15	MIRADOR							
16	FRENTE COMERCIAL							
* CUBIERTA								
17	FORMA	T	X				Arenisca.	
18	MATERIAL	Tm	X					
19	ALERO	M	X					
20	CORNISA	C	X					
21	REMATES CORONACION							
INTERIOR * ACCESOS								
22	PUERTAS	1	X		Puerta de forja de dos hojas, cristalera realizada de fundición, muy decorada y con forma del arco apuntado. Tiene un altar con un cuadro.	Restauración del altar. Tratamiento más permeable de puerta de acceso para permitir ver el interior.		
23	ZAGUAN							
24	ACCESO	E	X					
25	DECORACION							
26	PAVIMENTOS	C	X					
* PATIO								
27	FORMA	C	X					
28	PERISTILADO	1	X					
29	ALTURAS	1	X					
30	ESTRUCTURA	D	X					
31	DECORACION	E	X					
32	PAVIMENTOS	C	X					
33	PASO A HUERTA JARDIN							
34	AGUA	F	X					
* ESCALERA								
35	TRAMOS	1	X					
36	NUMERO	P	X					
37	CUBIERTA	A	X					
38	DECORACION	B	X					
39	PAVIMENTOS							
* ESTANCIAS								
40	ORGANIZACION	O	X					
41	INSTALACIONES	H	X					
42	DECORACION	P	X					
43	SOLADOS							
* ADENDAS								
44	ALTURA	1	X					
45	ADOSADO	L	X					
46	EXENTO							
JARDIN - HUERTO								
* ORGANIZACION								
47	ACCESO	V	X					
48	NIVELES	1	X					
49	ORGANIZACION	F	X					
50	PAVIMENTOS							
51	RELACION VIV.							
* PLANTACION								
52	ORGANIZACION	F	X					
53	PLANTAS	A	X					
* AGUA								
54	RIEGO	A	X					
55	ARQUITECTURA	P	X					
56	USO				CAPILLA			
57	ACCESIBILIDAD							
58	PROPUESTA DE ACTUACION							
59	PROPUESTA DE DECLARACION							
60	OBSERVACIONES							

COLOR Nº
PIEDRA

0. IDENTIFICACION

I. DATOS SOBRE EL BIEN OBJETO DE CATALOGACION

CLAVES	NIV. PROT.	GRADO
	2	1

1º. DENOMINACION (PRINCIPAL , ACCESORIA).

2º. LOCALIZACION a) AND. b)GR. c)GR. UBICACION: Calle Horno de la Merced, 2

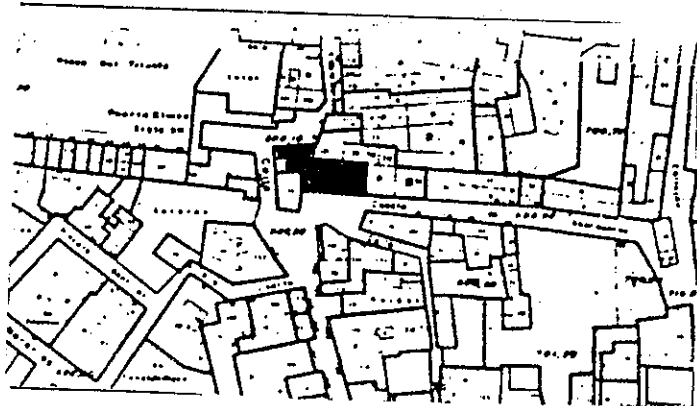
3º. USO VIVIENDA COLECTIVA Y COMERCIO

4º. DESCRIPCION: (INMUEBLE , PARTES P y A art. 11.2. , ENTORNO art.11.2. ,

5º EPOCA



AUTOR

TIPO DE REFERENCIA D



DESCRIPCION

Tres cuerpos de alzado, composición regular de huecos a calle Elvira, e irregular en calle Horno de la Merced. Tipo de casa patio del S. XVIII con columnas de Piedra de Sierra Elvira y zapatas. Interés en la relación zaguán-patio-escalera.



6º BIBLIOGRAFIA Y DOCUMENTACION GRAFICA

Ver: "Albayzín-Documentación"

7º ESTADO DE CONSERVACION Degradado

PARTES QUE FALTAN:

RESTAURACIONES:

8º OBSERVACIONES.

II. SITUACION JURIDICA.

1. TITULAR DPROPIEDAD a) N y Ap.ORS. Carmen Jimenez San Jimenez b) DOM.

2. USUARIOS. Aa) N y Ap. ORS. Ab) DOM.

III. DATOS ADMINISTRATIVOS

1º. EXPEDIENTE N°.

2º. INCOACION FECHAS

3º. PROTECCION PGOU: 2

Situación C/X. Horno de la Merced, 2

	ENTORNO	V	D	I	E. ACTUAL	ESPECIFICACIONES
1	PAVIMENTACION			X	Empedrado y asfaltado, en calle Elvira y calle Horno de la Merced.	Ampliación de acerado en calle Elvira. Reposición del pavimento empedrado en calle Horno de la Merced.
2	MOBILIARIO URBANO			X		
3	INSTALACIONES <input type="checkbox"/> A <input type="checkbox"/> D <input type="checkbox"/> I <input checked="" type="checkbox"/> O			X		
4	EDIFICACION			X		
5	VISTAS <input type="checkbox"/> A <input type="checkbox"/> C <input type="checkbox"/> B <input checked="" type="checkbox"/> O			X		
6	PAISAJE URBANO NATURAL			X		

	ELEMENTO	V	D	I	E. ACTUAL	ESPECIFICACIONES
7	EXTERIOR * FACHADA				Zócalo tirolesa en mal estado Color cal. Carpintería pintada de gris Dintel indiferente. comercial: puerta cristalera de dos hojas lisas pintadas en marrón y de gran tamaño (en tienda) y pintado de cal en el bar. La terraza está escondida.	Restauración completa de fachada y cubierta. restitución de huecos en calle Horno de la Merced.
8	ALTURA <input type="checkbox"/> 1 <input type="checkbox"/> 2 <input type="checkbox"/> 3 <input checked="" type="checkbox"/> 4 <input type="checkbox"/> 5+			X		
9	ZOCALO			X		
10	CERRAJERIA <input type="checkbox"/> F <input type="checkbox"/> O <input checked="" type="checkbox"/> I <input type="checkbox"/> O			X		
11	CARPINTERIA <input checked="" type="checkbox"/> M <input checked="" type="checkbox"/> H <input type="checkbox"/> O			X		
12	PORTADA <input checked="" type="checkbox"/> D <input checked="" type="checkbox"/> A			X		
13	TORREON			X		
14	GALERIA			X		
15	MIRADOR			X		
16	FRENTE COMERCIAL			X		
17	FORMA <input type="checkbox"/> T <input checked="" type="checkbox"/> M <input type="checkbox"/> T <input type="checkbox"/> A			X		
18	MATERIAL <input type="checkbox"/> T <input checked="" type="checkbox"/> M <input type="checkbox"/> T <input type="checkbox"/> O			X		
19	ALERO <input checked="" type="checkbox"/> M <input checked="" type="checkbox"/> F <input type="checkbox"/> P			X		
20	CORNISA <input type="checkbox"/> C <input type="checkbox"/> P <input type="checkbox"/> O			X		
21	REMATES CORONACION			X		

	INTERIOR	V	D	I	E. ACTUAL	ESPECIFICACIONES
22	* ACCESOS				De dos hojas lisas y escalón de Sierra Elvira. El zaguán tiene zócalo pintado en negro y la puerta de acceso al patio quitada. Columnas empotradas en el frontal. Piedra caliza en el centro, en la galería hidráulica. Torreón en mal estado. En mal estado. fundición. Hidráulicos y otros de barro cocido, ambas con pedernal.	Restauración del patio con todos sus elementos según tipo. Programa de vivienda colectiva.
23	PUERTAS <input type="checkbox"/> 1 <input checked="" type="checkbox"/> 2 <input type="checkbox"/> 0			X		
24	ZAGUAN <input checked="" type="checkbox"/> E <input checked="" type="checkbox"/> O			X		
25	ACCESO			X		
26	DECORACION PAVIMENTOS <input type="checkbox"/> C <input type="checkbox"/> C <input checked="" type="checkbox"/> O			X		
27	* PATIO					
28	FORMA <input checked="" type="checkbox"/> C <input checked="" type="checkbox"/> R <input type="checkbox"/> O			X		
29	PERISTILADO <input type="checkbox"/> 1 <input type="checkbox"/> 2 <input checked="" type="checkbox"/> 3 <input checked="" type="checkbox"/> 4			X		
30	ALTURAS <input type="checkbox"/> 1 <input type="checkbox"/> 2 <input checked="" type="checkbox"/> 3 <input checked="" type="checkbox"/> 4			X		
31	ESTRUCTURA <input checked="" type="checkbox"/> D <input checked="" type="checkbox"/> A <input checked="" type="checkbox"/> C <input checked="" type="checkbox"/> P <input type="checkbox"/> P <input type="checkbox"/> M <input type="checkbox"/> Z			X		
32	DECORACION <input type="checkbox"/> E <input type="checkbox"/> P <input type="checkbox"/> F <input type="checkbox"/> C <input checked="" type="checkbox"/> C <input checked="" type="checkbox"/> M			X		
33	PAVIMENTOS <input type="checkbox"/> C <input type="checkbox"/> C <input type="checkbox"/> O			X		
34	PASO A HUERTA JARDIN AGUA <input type="checkbox"/> F <input type="checkbox"/> A <input type="checkbox"/> A <input type="checkbox"/> P			X		
35	* ESCALERA					
36	TRAMOS <input type="checkbox"/> 1 <input checked="" type="checkbox"/> 2 <input checked="" type="checkbox"/> 3			X		
37	NUMERO <input checked="" type="checkbox"/> P <input type="checkbox"/> 1 <input type="checkbox"/> 2 <input type="checkbox"/> +			X		
38	CUBIERTA <input type="checkbox"/> A <input type="checkbox"/> B <input type="checkbox"/> A <input type="checkbox"/> C			X		
39	DECORACION PAVIMENTOS <input checked="" type="checkbox"/> B <input checked="" type="checkbox"/> P <input type="checkbox"/> E			X		
40	* ESTANCIAS					
41	ORGANIZACION <input checked="" type="checkbox"/> O <input type="checkbox"/> T			X		
42	INSTALACIONES <input type="checkbox"/> H <input type="checkbox"/> C <input type="checkbox"/> T <input type="checkbox"/> A			X		
43	DECORACION <input type="checkbox"/> P <input type="checkbox"/> C <input type="checkbox"/> P <input type="checkbox"/> A <input type="checkbox"/> A <input type="checkbox"/> F			X		
44	SOLADOS			X		
44	* ADENDAS					
45	ALTURA <input type="checkbox"/> 1 <input type="checkbox"/> 2 <input type="checkbox"/> +			X		
46	ADOSADO <input type="checkbox"/> L <input type="checkbox"/> T			X		
46	EXENTO			X		

	JARDIN - HUERTO	V	D	I	E. ACTUAL	ESPECIFICACIONES
47	* ORGANIZACION					
48	ACCESO <input type="checkbox"/> V <input type="checkbox"/> P <input type="checkbox"/> A					
49	NIVELES <input type="checkbox"/> 1 <input type="checkbox"/> 2 <input type="checkbox"/> 3 <input type="checkbox"/> +					
50	ORGANIZACION <input type="checkbox"/> F <input type="checkbox"/> L					
51	PAVIMENTOS					
52	RELACION VIV.					
52	* PLANTACION					
53	ORGANIZACION <input type="checkbox"/> F <input type="checkbox"/> L					
53	PLANTAS <input type="checkbox"/> A <input type="checkbox"/> A <input type="checkbox"/> P <input type="checkbox"/> F <input type="checkbox"/> O					
54	* AGUA					
54	RIEGO <input type="checkbox"/> A <input type="checkbox"/> A <input type="checkbox"/> P					
55	* CONSTRUCCIONES					
55	ARQUITECTURA <input type="checkbox"/> P <input type="checkbox"/> F <input type="checkbox"/> A <input type="checkbox"/> C <input type="checkbox"/> O					

56 **USO** VIVIENDA COLECTIVA

57 **ACCESIBILIDAD**

58 PROPUESTA DE ACTUACION

59 PROPUESTA DE DECLARACION

60 OBSERVACIONES

COLOR Nº
CAL

O. IDENTIFICACION

I. DATOS SOBRE EL BIEN OBJETO DE CATALOGACION

CLAVES	NIV. PROT.	GRADO
	3	1

1º. DENOMINACION (PRINCIPAL , ACCESORIA).

2º. LOCALIZACION a) AND. b)GR. c)GR. UBICACION: Calle horno de la Merced,4

3º. USO VIVIENDA COLECTIVA Y COMERCIO


4º. DESCRIPCION: (INMUEBLE , PARTES P y A art. 11.2. , ENTORNO art.11.2. ,

5º EPOCA AUTOR TIPO DE REFERENCIA E



DESCRIPCION

Tres cuerpos de alzado composición regular de huecos. Cubierta inclinada con alero pronunciado. Interés en el tipo con escalera central articulada al patio de luces.
Edificio propio de últimos del S.XIX.



6º BIBLIOGRAFIA Y DOCUMENTACION GRAFICA

Ver: "Albayzín-Documentación"

7º ESTADO DE CONSERVACION Degradado

PARTES QUE FALTAN:

RESTAURACIONES:

8º OBSERVACIONES.

II. SITUACION JURIDICA.

1. TITULAR DPROPIEDAD a) N y Ap.ORS. Consuelo Vilchez Montalvo

b) DOM.

2. USUARIOS. Aa) N y Ap. ORS.

Ab) DOM.

III. DATOS ADMINISTRATIVOS

1º. EXPEDIENTE Nº.

2º. INCOACION FECHAS

3º. PROTECCION PGOU: (4)

Situación c/ X Calle Horno de la Merced, 4

ENTORNO		V	D	I	E. ACTUAL	ESPECIFICACIONES		
1	PAVIMENTACION	X			Pavimento empedrado de canto rodado	Reposición de pavimentación según estado actual.		
2	MOBILIARIO URBANO	X						
3	INSTALACIONES <input type="checkbox"/> A <input checked="" type="checkbox"/> D <input checked="" type="checkbox"/> O <input type="checkbox"/> X	X						
4	EDIFICACION	X						
5	VISTAS <input type="checkbox"/> A <input type="checkbox"/> C <input type="checkbox"/> B <input checked="" type="checkbox"/> O <input type="checkbox"/> X	X						
6	PAISAJE * URBANO NATURAL	X						
ELEMENTO		V	D	I	E. ACTUAL	ESPECIFICACIONES		
EXTERIOR * FACHADA					Zócalo a la tirolesa gris y negro. Color: segunda y tercera planta ocre amarillento, primera planta azulete y blanco Carpintería: en diferentes colores. Alero de canchillos de gran base con remate en fachada de yeso. Galería en mal estado, mortero y estructura de madera. Cubierta con partes de uralita.	Restauración de fachada y cubierta con restitución de huecos en planta baja. Estudiar la posibilidad de apertura de los dos huecos cegados en cuerpo central.		
7	ALTURA <input type="checkbox"/> 1 <input type="checkbox"/> 2 <input checked="" type="checkbox"/> 3 <input checked="" type="checkbox"/> 4 <input type="checkbox"/> 5+	X						
8	ZOCALO	X						
9	COLOR	X						
10	CERRAJERIA <input type="checkbox"/> Fo <input checked="" type="checkbox"/> X <input type="checkbox"/> F <input type="checkbox"/> O <input type="checkbox"/> X	X						
11	CARPINTERIA <input checked="" type="checkbox"/> M <input checked="" type="checkbox"/> H <input type="checkbox"/> O <input type="checkbox"/> X	X						
12	PORTADA <input checked="" type="checkbox"/> D <input checked="" type="checkbox"/> A <input type="checkbox"/> X	X						
13	TORREON	X						
14	GALERIA	X						
15	MIRADOR							
16	FRENTE COMERCIAL							
* CUBIERTA								
17	FORMA <input checked="" type="checkbox"/> I <input checked="" type="checkbox"/> X <input type="checkbox"/> T <input type="checkbox"/> A <input type="checkbox"/> X	X						
18	MATERIAL <input type="checkbox"/> Tm <input checked="" type="checkbox"/> X <input type="checkbox"/> Th <input type="checkbox"/> O <input type="checkbox"/> X	X						
19	ALERO <input checked="" type="checkbox"/> M <input checked="" type="checkbox"/> X <input type="checkbox"/> F <input type="checkbox"/> P <input type="checkbox"/> X	X						
20	CORNISA <input type="checkbox"/> C <input type="checkbox"/> P <input type="checkbox"/> O <input type="checkbox"/> X	X						
21	REMATES CORONACION	X						
INTERIOR * ACCESOS							De dos hojas lisas (de cuarterones grandes. Escalón de piedra caliza sin pulir (en c/ -- Horno de la Merced). Solería de mortero, zócalo negro a pequeña altura, hecho con viga de madera descolgada y encajada. Pequeño patio de luces en C/ - Horno de la Merced y otro menor en Cuesta de Abarqueros. Entabacado liso. Escalera: primer tramo con pelado de caliza y siguientes de barro y pedernal. Decoración de forja con detalles simples de plomo y madera torneada. El pavimento de madera, hidráulico con pedernal. Solados muy variados, hidráulica y terrazo.	Eliminar pavimento de cemento en entrada y escalera. Recuperar escalera como elemento ordenador de la casa, poniendo de manifiesto su actual trazado y elementos estructurales. (pie derecho de madera embutido en muro)
22	PUERTAS <input checked="" type="checkbox"/> 1 <input checked="" type="checkbox"/> 2 <input checked="" type="checkbox"/> O <input type="checkbox"/> X	X						
23	ZAGUAN	X						
24	ACCESO <input type="checkbox"/> E <input type="checkbox"/> O <input type="checkbox"/> X	X						
25	DECORACION	X						
26	PAVIMENTOS <input type="checkbox"/> C <input type="checkbox"/> Cr <input type="checkbox"/> O <input type="checkbox"/> X	X						
* PATIO								
27	FORMA <input type="checkbox"/> C <input type="checkbox"/> R <input type="checkbox"/> O <input type="checkbox"/> X	X						
28	PERISTILADO <input type="checkbox"/> 1 <input type="checkbox"/> 2 <input type="checkbox"/> 3 <input type="checkbox"/> 4	X						
29	ALTURAS <input type="checkbox"/> 1 <input type="checkbox"/> 2 <input type="checkbox"/> 3+	X						
30	ESTRUCTURA <input type="checkbox"/> D <input type="checkbox"/> A <input type="checkbox"/> C <input type="checkbox"/> P <input type="checkbox"/> Pm <input type="checkbox"/> Z	X						
31	DECORACION <input type="checkbox"/> E <input type="checkbox"/> P <input type="checkbox"/> Fd <input type="checkbox"/> C <input type="checkbox"/> Cm	X						
32	PAVIMENTOS <input type="checkbox"/> C <input type="checkbox"/> Cr <input type="checkbox"/> O <input type="checkbox"/> X	X						
33	PASO A HUERTA JARDIN	X						
34	AGUA <input type="checkbox"/> F <input type="checkbox"/> A <input type="checkbox"/> Ar <input type="checkbox"/> P <input type="checkbox"/> X	X						
* ESCALERA								
35	TRAMOS <input type="checkbox"/> 1 <input type="checkbox"/> 2 <input checked="" type="checkbox"/> 3	X						
36	NUMERO <input type="checkbox"/> P <input checked="" type="checkbox"/> 1 <input checked="" type="checkbox"/> 2 <input type="checkbox"/> +	X						
37	CUBIERTA <input type="checkbox"/> A <input type="checkbox"/> B <input type="checkbox"/> A <input type="checkbox"/> X	X						
38	DECORACION <input checked="" type="checkbox"/> B <input checked="" type="checkbox"/> X <input type="checkbox"/> P <input type="checkbox"/> E <input type="checkbox"/> X	X						
39	PAVIMENTOS	X						
* ESTANCIAS								
40	ORGANIZACION <input type="checkbox"/> O <input type="checkbox"/> T <input type="checkbox"/> X	X						
41	INSTALACIONES <input type="checkbox"/> H <input type="checkbox"/> C <input type="checkbox"/> T <input type="checkbox"/> A <input type="checkbox"/> X	X						
42	DECORACION <input type="checkbox"/> P <input type="checkbox"/> C <input type="checkbox"/> P <input type="checkbox"/> A <input type="checkbox"/> Ar <input type="checkbox"/> X	X						
43	SOLADOS	X						
* ADENDAS								
44	ALTURA <input type="checkbox"/> 1 <input type="checkbox"/> 2 <input type="checkbox"/> +	X						
45	ADOSADO <input type="checkbox"/> L <input type="checkbox"/> T <input type="checkbox"/> X	X						
46	EXENTO	X						
JARDIN - HUERTO								
* ORGANIZACION								
47	ACCESO <input type="checkbox"/> V <input type="checkbox"/> P <input type="checkbox"/> A <input type="checkbox"/> X	X						
48	NIVELES <input type="checkbox"/> 1 <input type="checkbox"/> 2 <input type="checkbox"/> 3 <input type="checkbox"/> +	X						
49	ORGANIZACION <input type="checkbox"/> F <input type="checkbox"/> L <input type="checkbox"/> X	X						
50	PAVIMENTOS	X						
51	RELACION VIV.	X						
* PLANTACION								
52	ORGANIZACION <input type="checkbox"/> F <input type="checkbox"/> L <input type="checkbox"/> X	X						
53	PLANTAS <input type="checkbox"/> A <input type="checkbox"/> Ar <input type="checkbox"/> P <input type="checkbox"/> F <input type="checkbox"/> O <input type="checkbox"/> X	X						
* AGUA								
54	RIEGO <input type="checkbox"/> A <input type="checkbox"/> Ar <input type="checkbox"/> P <input type="checkbox"/> X	X						
* CONSTRUCCIONES								
55	ARQUITECTURA <input type="checkbox"/> P <input type="checkbox"/> P <input type="checkbox"/> A <input type="checkbox"/> C <input type="checkbox"/> O <input type="checkbox"/> X	X						
56	USO				VIVIENDA COLECTIVA Y COMERCIOS			
57	ACCESIBILIDAD							
58	PROPUESTA DE ACTUACION							
59	PROPUESTA DE DECLARACION							
60	OBSERVACIONES							

COLOR N°
OCRE
ANARILL
BLANCO

Situación C/PX Calle Horno de la Merced, 6

ENTORNO		V	D	I	E. ACTUAL	ESPECIFICACIONES	
1	PAVIMENTACION	X			Pavimento empedrado de canto rodado.	Reposición de pavimentación.	
2	MOBILIARIO URBANO	X					
3	INSTALACIONES <input type="checkbox"/> A <input checked="" type="checkbox"/> B <input checked="" type="checkbox"/> C <input checked="" type="checkbox"/> D	X					
4	EDIFICACION	X					
5	VISTAS <input type="checkbox"/> A <input type="checkbox"/> B <input checked="" type="checkbox"/> C <input checked="" type="checkbox"/> D	X					
6	PAISAJE URBANO NATURAL	X					
ELEMENTO		V	D	I	E. ACTUAL	ESPECIFICACIONES	
EXTERIOR * FACHADA							
7	ALTURA <input type="checkbox"/> 1 <input checked="" type="checkbox"/> 2 <input type="checkbox"/> 3 <input checked="" type="checkbox"/> 4 <input checked="" type="checkbox"/> 5+	X			Zócalo de mortero color almagra.	Restauración de fachada y cubierta completa. Restituir hueco central de planta tercera. Abrir y recuperar huecos de torreón. Consolidar portada adintelada de piedra con todos sus elementos.	
8	ZOCALO	X			Color en lápanta gris oscuro, - el resto en ocre amarillento.		
9	COLOR	X			Cerrajería de rejas carceleras. cuarterones de valor		
10	CERRAJERIA <input type="checkbox"/> F <input checked="" type="checkbox"/> X <input type="checkbox"/> I <input type="checkbox"/> O	X			ocupada con baranda de madera -- torneada y pilastras de madera, (de valor).		
11	CARPINTERIA <input checked="" type="checkbox"/> M <input checked="" type="checkbox"/> H <input type="checkbox"/> O	X			En muy mal estado.		
12	PORTADA <input checked="" type="checkbox"/> D <input checked="" type="checkbox"/> A	X			de teja en la tercera planta.		
13	TORREON	X					
14	GALERIA	X					
15	MIRADOR	X					
16	FRENTE COMERCIAL	X					
* CUBIERTA							
17	FORMA <input checked="" type="checkbox"/> I <input checked="" type="checkbox"/> T <input type="checkbox"/> A	X					
18	MATERIAL <input type="checkbox"/> M <input checked="" type="checkbox"/> Th <input type="checkbox"/> O	X					
19	ALERO <input checked="" type="checkbox"/> M <input checked="" type="checkbox"/> P <input type="checkbox"/> P	X					
20	CORNISA <input type="checkbox"/> C <input type="checkbox"/> P <input checked="" type="checkbox"/> O <input checked="" type="checkbox"/> X	X					
21	REMATES CORONACION	X					
INTERIOR * ACCESOS							
22	PUERTAS <input checked="" type="checkbox"/> 1 <input checked="" type="checkbox"/> 2 <input type="checkbox"/> O	X			De doble hoja lisa y claveteada	Restauración de puerta de acceso al zaguán escalera. Conservar pavimento de empedrado. Eliminar pavimento de piedra artificial. Conservar elementos estructurales.	
23	ZAGUAN	X			Zaguán. Escalón en mal estado.		
24	ACCESO <input type="checkbox"/> E <input checked="" type="checkbox"/> O	X			Empedrado		
25	DECORACION	X					
26	PAVIMENTOS <input type="checkbox"/> C <input type="checkbox"/> Cr <input checked="" type="checkbox"/> O	X					
* PATIO							
27	FORMA <input checked="" type="checkbox"/> C <input checked="" type="checkbox"/> R <input type="checkbox"/> O	X			Cegado en un lado.		
28	PERISTILADO <input type="checkbox"/> 1 <input checked="" type="checkbox"/> 2 <input checked="" type="checkbox"/> 3 <input type="checkbox"/> 4	X					
29	ALTURAS <input type="checkbox"/> 1 <input checked="" type="checkbox"/> 2 <input checked="" type="checkbox"/> 3+	X					
30	ESTRUCTURA <input checked="" type="checkbox"/> D <input checked="" type="checkbox"/> A <input checked="" type="checkbox"/> C <input checked="" type="checkbox"/> P <input type="checkbox"/> Pm <input checked="" type="checkbox"/> Z	X					
31	DECORACION <input type="checkbox"/> E <input type="checkbox"/> P <input type="checkbox"/> Fg <input type="checkbox"/> C <input checked="" type="checkbox"/> Cm	X					
32	PAVIMENTOS <input type="checkbox"/> C <input type="checkbox"/> Cr <input checked="" type="checkbox"/> O	X			Empedrado en mal estado y parche		
33	PASO A HUERTA JARDIN	X			ado Paso a Huerta desde la misma escalera.		
34	AGUA <input type="checkbox"/> F <input checked="" type="checkbox"/> A <input checked="" type="checkbox"/> Ar <input type="checkbox"/> P	X					
* ESCALERA							
35	TRAMOS <input type="checkbox"/> 1 <input checked="" type="checkbox"/> 2 <input checked="" type="checkbox"/> 3	X			Decoración: restos de abrazadera metálica de barandilla en columna.		
36	NUMERO <input checked="" type="checkbox"/> P <input type="checkbox"/> 1 <input type="checkbox"/> 2 <input type="checkbox"/> +	X			Cinco escalones de caliza y los demas de piedra artificial.		
37	CUBIERTA <input type="checkbox"/> A <input type="checkbox"/> B <input type="checkbox"/> A <input type="checkbox"/> E	X					
38	DECORACION <input type="checkbox"/> B <input type="checkbox"/> P <input type="checkbox"/> E	X					
39	PAVIMENTOS	X					
* ESTANCIAS							
40	ORGANIZACION <input type="checkbox"/> O <input checked="" type="checkbox"/> T <input checked="" type="checkbox"/> X	X					
41	INSTALACIONES <input type="checkbox"/> H <input type="checkbox"/> C <input type="checkbox"/> T <input type="checkbox"/> A	X					
42	DECORACION <input type="checkbox"/> P <input type="checkbox"/> C <input type="checkbox"/> P <input type="checkbox"/> A <input type="checkbox"/> Ar	X			Puertas de cuarterones y balaustres en galerías de valor.		
43	SOLADOS	X					
* ADENDAS							
44	ALTURA <input type="checkbox"/> 1 <input type="checkbox"/> 2 <input type="checkbox"/> +	X			Adendas en el jardín.		
45	ADOSADO <input type="checkbox"/> L <input type="checkbox"/> T	X					
46	EXENTO	X					
JARDIN - HUERTO							
* ORGANIZACION							
47	ACCESO <input type="checkbox"/> V <input type="checkbox"/> P <input checked="" type="checkbox"/> A <input checked="" type="checkbox"/> X	X			Por la escalera.	Eliminar cuerpos añadidos de construcción en el jardín.	
48	NIVELES <input type="checkbox"/> 1 <input checked="" type="checkbox"/> 2 <input checked="" type="checkbox"/> 3 <input type="checkbox"/> +	X			Existen escaleras de piedra y ladrillo.		
49	ORGANIZACION <input type="checkbox"/> F <input checked="" type="checkbox"/> L <input checked="" type="checkbox"/> X	X			Pavimentos empedrados en mal estado.		
50	PAVIMENTOS	X					
51	RELACION VIV.	X					
* PLANTACION							
52	ORGANIZACION <input type="checkbox"/> F <input checked="" type="checkbox"/> L <input checked="" type="checkbox"/> X	X			Existen ruinas de algunas construcciones		
53	PLANTAS <input checked="" type="checkbox"/> A <input checked="" type="checkbox"/> Af <input type="checkbox"/> P <input type="checkbox"/> F <input type="checkbox"/> O	X			Chambas pertenecientes a las viviendas.		
54	RIEGO * AGUA <input type="checkbox"/> A <input checked="" type="checkbox"/> A <input checked="" type="checkbox"/> P	X					
55	ARQUITECTURA * CONSTRUCCIONES <input type="checkbox"/> P <input type="checkbox"/> P <input type="checkbox"/> A <input type="checkbox"/> C <input checked="" type="checkbox"/> O	X					
56	USO				VIVIENDA COLECTIVA		
57	ACCESIBILIDAD						
58	PROPUESTA DE ACTUACION						
59	PROPUESTA DE DECLARACION						
60	OBSERVACIONES				Conserva placa de numeración del tipo cuadrado lobulado (nº 6)		

COLOR N°
GRIS
OCRE

O. IDENTIFICACION

CLAVES	NIV. PROT.	GRADO
	2	1

I. DATOS SOBRE EL BIEN OBJETO DE CATALOGACION

1º. DENOMINACION (PRINCIPAL , ACCESORIA).

2º. LOCALIZACION a) AND. b)GR. c)GR. UBICACION: C/ Horno de la Merced, 8

3º. USO VIVIENDA COLECTIVA

4º. DESCRIPCION: (INMUEBLE , PARTES P y A art. 11.2. , ENTORNO art.11.2. ,

5º EPOCA


AUTOR

TIPO DE REFERENCIA D₁



DESCRIPCION

Antiguo adarve con gran espacio de patio donde se organizan unidades de vivienda en dos plantas. Acceso en planta baja cubierta. Composición irregular de huecos, sin solución de fachada a la calle Horno de la Merced.



6º BIBLIOGRAFIA Y DOCUMENTACION GRAFICA

Ver: "Albayzín-Documentación"

7º ESTADO DE CONSERVACION Degradado

PARTES QUE FALTAN:

RESTAURACIONES:

8º OBSERVACIONES.

II. SITUACION JURIDICA.

1. TITULAR DPROPIEDAD a) N y Ap.ORS. Alberto León Perez

b) DOM.

2. USUARIOS. Aa) N y Ap. ORS.

Ab) DOM.

III. DATOS ADMINISTRATIVOS

1º. EXPEDIENTE Nº.

2º. INCOACION FECHAS

3º. PROTECCION PGOU: 2

Situación C/XX. HORNO DE LA MERCED, 8.

	ELEMENTO	V	D	I	E. ACTUAL	ESPECIFICACIONES		
ENTORNO								
1	PAVIMENTACION				Empedrado de canto rodado. Farola. Tráfico rodado.	Mantenimiento y reposición del pavimento.		
2	MOBILIARIO URBANO	X						
3	INSTALACIONES <input type="checkbox"/> A <input type="checkbox"/> D <input checked="" type="checkbox"/> O			X				
4	EDIFICACION	X						
5	VISTAS <input type="checkbox"/> A <input type="checkbox"/> C <input type="checkbox"/> B <input checked="" type="checkbox"/> O	X						
6	PAISAJE URBANO NATURAL	X						
ELEMENTO								
EXTERIOR * FACHADA								
7	ALTURA <input type="checkbox"/> 1 <input checked="" type="checkbox"/> 2 <input type="checkbox"/> 3 <input type="checkbox"/> 4 <input type="checkbox"/> 5+	X			No existe solución de fachadas a la calle, está resuelto con "casa tapón".	Conservar las unidades de vivienda con composición irregular de fachada.		
8	ZOCALO							
9	COLOR							
10	CERRAJERIA <input type="checkbox"/> F <input checked="" type="checkbox"/> O <input type="checkbox"/> X	X						
11	CARPINTERIA <input checked="" type="checkbox"/> M <input type="checkbox"/> H <input type="checkbox"/> O			X				
12	PORTADA <input checked="" type="checkbox"/> D <input type="checkbox"/> A	X						
13	TORREON							
14	GALERIA							
15	MIRADOR							
16	FRENTE COMERCIAL							
* CUBIERTA								
17	FORMA <input checked="" type="checkbox"/> I <input type="checkbox"/> T <input type="checkbox"/> A	X						
18	MATERIAL <input type="checkbox"/> Tm <input checked="" type="checkbox"/> Th <input type="checkbox"/> O	X						
19	ALERO <input checked="" type="checkbox"/> M <input type="checkbox"/> F <input type="checkbox"/> P			X				
20	CORNISA <input type="checkbox"/> C <input type="checkbox"/> P <input type="checkbox"/> O							
21	REMATES CORONACION							
INTERIOR * ACCESOS								
22	PUERTAS <input type="checkbox"/> 1 <input checked="" type="checkbox"/> 2 <input type="checkbox"/> O	X			Adarve con construcciones originarias y transformaciones de 2 y 3 plantas. Unidades de viviendas organizadas alrededor del patio. Sólo quedan tres viviendas originarias.	Organización del espacio del patio según niveles. Mantener la cubierta inclinada de teja. Eliminar nuevas soluciones de terraza visitables y cerrajería de nueva incorporación.		
23	ZAGUAN	X						
24	ACCESO <input type="checkbox"/> E <input checked="" type="checkbox"/> O	X						
25	DECORACION							
26	PAVIMENTOS <input type="checkbox"/> C <input type="checkbox"/> Cr <input type="checkbox"/> O			X				
* PATIO								
27	FORMA <input type="checkbox"/> C <input checked="" type="checkbox"/> R <input type="checkbox"/> O	X						
28	PERISTILADO <input type="checkbox"/> 1 <input type="checkbox"/> 2 <input type="checkbox"/> 3 <input type="checkbox"/> 4							
29	ALTURAS <input type="checkbox"/> 1 <input checked="" type="checkbox"/> 2 <input checked="" type="checkbox"/> 3 <input checked="" type="checkbox"/> 4	X						
30	ESTRUCTURA <input checked="" type="checkbox"/> D <input type="checkbox"/> A <input type="checkbox"/> C <input type="checkbox"/> P <input type="checkbox"/> Pm <input type="checkbox"/> Z			X				
31	DECORACION <input type="checkbox"/> E <input type="checkbox"/> P <input type="checkbox"/> Fd <input type="checkbox"/> C <input type="checkbox"/> Cm							
32	PAVIMENTOS <input type="checkbox"/> C <input type="checkbox"/> Cr <input checked="" type="checkbox"/> O			X				
33	PASO A HUERTA JARDIN							
34	AGUA <input type="checkbox"/> F <input type="checkbox"/> A <input type="checkbox"/> Ar <input type="checkbox"/> P							
* ESCALERA								
35	TRAMOS <input type="checkbox"/> 1 <input type="checkbox"/> 2 <input type="checkbox"/> 3							
36	NUMERO <input type="checkbox"/> P <input type="checkbox"/> 1 <input type="checkbox"/> 2 <input type="checkbox"/> +							
37	CUBIERTA <input type="checkbox"/> A <input type="checkbox"/> B <input type="checkbox"/> A1							
38	DECORACION <input type="checkbox"/> B <input type="checkbox"/> P <input type="checkbox"/> E							
39	PAVIMENTOS							
* ESTANCIAS								
40	ORGANIZACION <input checked="" type="checkbox"/> O <input checked="" type="checkbox"/> T <input type="checkbox"/> X	X		X				
41	INSTALACIONES <input type="checkbox"/> H <input type="checkbox"/> C <input type="checkbox"/> T <input type="checkbox"/> A							
42	DECORACION <input type="checkbox"/> P <input type="checkbox"/> C <input type="checkbox"/> P <input type="checkbox"/> A1 <input type="checkbox"/> Ar							
43	SOLADOS							
* ADENDAS								
44	ALTURA <input type="checkbox"/> 1 <input type="checkbox"/> 2 <input checked="" type="checkbox"/> +			X				
45	ADOSADO <input type="checkbox"/> L <input type="checkbox"/> T							
46	EXENTO							
JARDIN - HUERTO								
* ORGANIZACION								
47	ACCESO <input type="checkbox"/> V <input type="checkbox"/> P <input type="checkbox"/> A							
48	NIVELES <input type="checkbox"/> 1 <input type="checkbox"/> 2 <input type="checkbox"/> 3 <input type="checkbox"/> +							
49	ORGANIZACION <input type="checkbox"/> F <input type="checkbox"/> L							
50	PAVIMENTOS							
51	RELACION VIV.							
* PLANTACION								
52	ORGANIZACION <input type="checkbox"/> F <input type="checkbox"/> L							
53	PLANTAS <input type="checkbox"/> A <input type="checkbox"/> Af <input type="checkbox"/> P <input type="checkbox"/> F <input type="checkbox"/> O							
* AGUA								
54	RIEGO <input type="checkbox"/> A <input type="checkbox"/> A1 <input type="checkbox"/> P							
* CONSTRUCCIONES								
55	ARQUITECTURA <input type="checkbox"/> P <input type="checkbox"/> P1 <input type="checkbox"/> A <input type="checkbox"/> C <input type="checkbox"/> O							
56	USO				VIVIENDA COLECTIVA			
57	ACCESIBILIDAD							
58	PROPUESTA DE ACTUACION							
59	PROPUESTA DE DECLARACION							
60	OBSERVACIONES							

COLOR Nº
CAL

O. IDENTIFICACION

CLAVES	NIV. PROT.	GRADO
	3	2



I. DATOS SOBRE EL BIEN OBJETO DE CATALOGACION

- 1º. DENOMINACION (PRINCIPAL , ACCESORIA).
- 2º. LOCALIZACION a) AND. b)GR. c)GR. UBICACION: Calle Horno de la Merced, 10
- 3º. USO VIVIENDA COLECTIVA Y TALLER
- 4º. DESCRIPCION: (INMUEBLE , PARTES P y A art. 11.2. , ENTORNO art.11.2. ,
- 5º EPOCA AUTOR TIPO DE REFERENCIA E



DESCRIPCION

Tres cuerpos de alzado rematado con dos torreones laterales, composición regular de huecos de amplia escala vertical.
 Casa colectiva con trazado propio de principios de Siglo.



6º BIBLIOGRAFIA Y DOCUMENTACION GRAFICA

Ver: "Albayzín-Documentación"

7º ESTADO DE CONSERVACION Aceptable

PARTES QUE FALTAN:

RESTAURACIONES:

8º OBSERVACIONES.

II. SITUACION JURIDICA.

- 1. TITULAR DPROPIEDAD a) N y Ap.ORS. Gregorio Fernandez Uribe b) DOM.
- 2. USUARIOS. Aa) N y Ap. ORS. Ab) DOM.

III. DATOS ADMINISTRATIVOS

- 1º. EXPEDIENTE Nº.
- 2º. INCOACION FECHAS
- 3º. PROTECCION PGOU: (3)

GRANADA - ALBAYZIN		ELEMENTOS		N°		
situación C/D: Calle Hornos de la Merced, 10						
ENTORNO		V	D	I	E. ACTUAL	ESPECIFICACIONES
1	PAVIMENTACION				Pavimentación de empedrado pero con parches de mortero; incluso acera de mortero en esta vivienda	Reposición de pavimentación de empedrado
2	MOBILIARIO URBANO					
3	INSTALACIONES					
4	EDIFICACION					
5	VISTAS					
6	PAISAJE					
	URBANO					
	NATURAL					
ELEMENTO		V	D	I	E. ACTUAL	ESPECIFICACIONES
EXTERIOR						
* FACHADA						
7	ALTIMETRIA				Fachada abitolada. En primera planta y remargues de huecos imitando sillares. Dos torres y terraza-balcón. Color: 1ª planta gris el resto almagra. Carpintería: cuarterones cristalería. Tres puertas; la de acceso adintelada, las demás con arcos rebajados. Torres de ladrillo visto con arcos remarcados en almagra. Cornisa con remargue de yeso simple, ocre amarillento.	Restituir huecos centrales de planta baja recuperando los arcos rebajados y la falsa sillera. Conservar la portada adintelada de piedra en el paso al adarve. Eliminar cubierta plastica del cuerpo central.
8	ZOCALO					
9	COLOR					
10	CERRAJERIA					
11	CARPINTERIA					
12	PORTADA					
13	TORREON					
14	GALERIA					
15	MIRADOR					
16	FRENTE COMERCIAL					
* CUBIERTA						
17	FORMA					
18	MATERIAL					
19	ALERO					
20	CORNISA					
21	REMATES CORONACION					
INTERIOR						
* ACCESOS					Puerta de dos hojas de grandes cuarterones y lisa. Cubierta con estructura metálica y reparada con uralita translúcida. Decoración de forja simple. Pavimentos de piedra artificial. La escalera está muy bien trazada. Solados: de hidráulico en unas habitaciones y de P.V.C. en otras. Terraza-balcón: pavimento de la drillo (de valor) y baranda de piedra o imitación; balustrada de valor.	Conservar ubicación de escalera y restituir, con obras de reforma, la vivienda de la primera planta.
22	PUERTAS					
23	ZAGUAN					
24	ACCESO					
25	DECORACION					
26	PAVIMENTOS					
* PATIO						
27	FORMA					
28	PERISTILADO					
29	ALTURAS					
30	ESTRUCTURA					
31	DECORACION					
32	PAVIMENTOS					
33	PASO A HUERTA JARDIN					
34	AGUA					
* ESCALERA						
35	TRAMOS					
36	NUMERO					
37	CUBIERTA					
38	DECORACION					
39	PAVIMENTOS					
* ESTANCIAS						
40	ORGANIZACION					
41	INSTALACIONES					
42	DECORACION					
43	SOLADOS					
* ADENDAS						
44	ALTURA					
45	ADOSADO					
46	EXENTO					
JARDIN - HUERTO						
* ORGANIZACION					Tiene otra dependencia sobre el paso del edificio en adarve número 8 con una unica ventana a este.	
47	ACCESO					
48	NIVELES					
49	ORGANIZACION					
50	PAVIMENTOS					
51	RELACION VIV.					
* PLANTACION						
52	ORGANIZACION					
53	PLANTAS					
* AGUA						
54	RIEGO					
* CONSTRUCCIONES						
55	ARQUITECTURA					
56	USO	VIVIENDA COLECTIVA Y TALLER				
57	ACCESIBILIDAD					
58	PROPUESTA DE ACTUACION					
59	PROPUESTA DE DECLARACION					
60	OBSERVACIONES					

COLOR N°
GRIS
ALMAGRA

V: VALOR D: DEGRADANTE I: INDIFERENTE

DELTA SUR S.A.

O. IDENTIFICACION

CLAVES	NIV. PROT.	GRADO
	3	2


I. DATOS SOBRE EL BIEN OBJETO DE CATALOGACION

- 1º. DENOMINACION (PRINCIPAL , ACCESORIA).
- 2º. LOCALIZACION a) AND. b)GR. c)GR. UBICACION: Calle Horno de la Merced, 12
- 3º. USO VIVIENDA UNIFAMILIAR
- 4º. DESCRIPCION: (INMUEBLE , PARTES P y A art. 11.2. , ENTORNO art.11.2. ,
- 5º EPOCA AUTOR TIPO DE REFERENCIA .01



DESCRIPCION

Junto con los números 14 y 16 formó un sólo edificio.
 Tres cuerpos de alzado. Un hueco por planta. Cubierta inclinada de teja con alero pronunciado.
 Dos pilastras dóricas embutidas en fachada en la planta baja.



6º BIBLIOGRAFIA Y DOCUMENTACION GRAFICA
 Ver : "Albayzín-Documentación"

7º ESTADO DE CONSERVACION Aceptable
 PARTES QUE FALTAN: RESTAURACIONES:

8º OBSERVACIONES.

II.SITUACION JURIDICA.

- 1. TITULAR DPROPIEDAD a) N y Ap.ORS. Antonia Morales Rodriguez b) DOM.
- 2. USUARIOS. Aa) N y Ap. ORS. Ab) DOM.

III.DATOS ADMINISTRATIVOS

- 1º. EXPEDIENTE Nº.
- 2º. INCOACION FECHAS
- 3º. PROTECCION PGOU: 2

Situación c/M. Calle Horno de la Merced, 12

ENTORNO		V	D	I	E. ACTUAL	ESPECIFICACIONES
1	PAVIMENTACION	X			Empedrado con zonas de mortero.	Reposición pavimento empedrado.
2	MOBILIARIO URBANO					
3	INSTALACIONES A D X O X					
4	EDIFICACION	X				
5	VISTAS A C B X O					
6	PAISAJE URBANO NATURAL	X				
ELEMENTO		V	D	I	E. ACTUAL	ESPECIFICACIONES
EXTERIOR * FACHADA						
7	ALTURA 1 2 3 X 4 5+	X			Con una terraza cubierta de una lita.	Eliminar zócalo gris tirolesa. Recuperar poniendo en valor -- las dos pilastras dóricas embutidas en fachada en la planta baja. Restituir carpintería de puerta de entrada. Ver posibilidad de ampliar la pequeña ventana de la planta baja.
8	ZOCALO	X			Zócalo tirolesa	
9	COLOR	X			Color: cal en mal estado.	
10	CERRAJERIA Fo F X O	X			Cerrajería simple de perfiles redondos.	
11	CARPINTERIA M X H X O	X			Carpintería: cristalera simple y lisa.	
12	PORTADA D X A	X			Fachada con balcón volado y pequeña ventana.	
13	TORREON				Alero pintado en verde.	
14	GALERIA				Terraza escondida.	
15	MIRADOR					
16	FRENTE COMERCIAL					
* CUBIERTA						
17	FORMA I X T X A	X				
18	MATERIAL Tm X Th X O X	X				
19	ALERO M X F X P	X				
20	CORNISA C X P X O	X				
21	REMATES CORONACION					
INTERIOR * ACCESOS						
22	PUERTAS 1 X 2 X O	X			Tiene dos hojas; cristalera de hierro y aluminio, pintada en negro. No existe zaguán.	Programa para una vivienda.
23	ZAGUAN					
24	ACCESO E X O X					
25	DECORACION					
26	PAVIMENTOS C X Cr X O X					
* PATIO						
27	FORMA C X R X O				Tiene una pequeña ventana al lado de la puerta	
28	PERISTILADO 1 2 3 4					
29	ALTURAS 1 2 3+					
30	ESTRUCTURA D X A X C X P X Pm X Z				De fundición simple(perfiles - redondos y pletina).	
31	DECORACION E X P X Fd X C X Cm				Pavimentos de terrazo claro.	
32	PAVIMENTOS C X Cr X O					
33	PASO A HUERTA JARDIN					
34	AGUA F X A X Af X P					
* ESCALERA						
35	TRAMOS 1 2 X 3	X				
36	NUMERO P X 1 2 1 +	X				
37	CUBIERTA A X B X A 1	X				
38	DECORACION B X P X E	X				
39	PAVIMENTOS	X				
* ESTANCIAS						
40	ORGANIZACION O X T X	X				
41	INSTALACIONES H X C X T X A	X				
42	DECORACION P X C X P X A 1 X Af	X				
43	SOLADOS	X			Solados de terrazo claro.	
* ADENDAS						
44	ALTURA 1 2 1 +					
45	ADOSADO D X T					
46	EXENTO					
JARDIN - HUERTO						
* ORGANIZACION						
47	ACCESO V X P X A					
48	NIVELES 1 2 3 1 +					
49	ORGANIZACION F X L					
50	PAVIMENTOS					
51	RELACION VIV.					
* PLANTACION						
52	ORGANIZACION F X L					
53	PLANTAS A X Af X P X Pm X O					
* AGUA						
54	RIEGO A X A 1 X P					
* CONSTRUCCIONES						
55	ARQUITECTURA P X P X A X C X O					
56	USO				VIVIENDA UNIFAMILIAR	
57	ACCESIBILIDAD					
58	PROPUESTA DE ACTUACION					
59	PROPUESTA DE DECLARACION					
60	OBSERVACIONES					

COLOR Nº
CAL

O. IDENTIFICACION

CLAVES	NIV. PROT.	GRADO
	3	2

I. DATOS SOBRE EL BIEN OBJETO DE CATALOGACION

1º. DENOMINACION (PRINCIPAL , ACCESORIA).

2º. LOCALIZACION a) AND. b)GR. c)GR. UBICACION: Calle Horno de la Merced, 14

3º. USO VIVIENDA UNIFAMILIAR

4º. DESCRIPCION: (INMUEBLE , PARTES P y A art. 11.2. , ENTORNO art.11.2. ,

5º EPOCA



AUTOR

TIPO DE REFERENCIA 01



DESCRIPCION

Junto con los números 12 y 16 formó un sólo edificio.
 Tres cuerpos de alzado . Un hueco por planta.
 Terraza añadida visitable. Pilastra dórica embutida en fachada de la planta baja.



6º BIBLIOGRAFIA Y DOCUMENTACION GRAFICA

Ver: "Albayzín-Documentación"

7º ESTADO DE CONSERVACION Aceptable

PARTES QUE FALTAN:

RESTAURACIONES:

8º OBSERVACIONES.

II. SITUACION JURIDICA.

1. TITULAR DPROPIEDAD a) N y Ap.ORS.Matilde Mingorance Alonso.

b) DOM.

2. USUARIOS. Aa) N y Ap. ORS.

Ab) DOM.

III. DATOS ADMINISTRATIVOS

1º. EXPEDIENTE Nº.

2º. INCOACION FECHAS

3º. PROTECCION PGOU: 2

Situación C/X. Calle Horno de la Merced, 14

ENTORNO		V	D	I	E. ACTUAL	ESPECIFICACIONES		
1	PAVIMENTACION	X			Pavimento empedrado con zona - de mortero.	Reposición de pavimentación - de empedrado.		
2	MOBILIARIO URBANO							
3	INSTALACIONES [A] [D] [O]							
4	EDIFICACION							
5	VISTAS [A] [C] [B] [M] [O]							
6	PAISAJE URBANO NATURAL							
ELEMENTO		V	D	I	E. ACTUAL	ESPECIFICACIONES		
EXTERIOR * FACHADA					Con terraza cubierta con arali ta donde está situado el aseo- Zócalo a la tirolesa. Color: cal en mal estado. Cerrajería simple de perfiles - redondos. Carpintería lisa simple. Portada sin interés. Terraza escondida por el vuelo de las tejas. Pintado en verde.	Restituir solución de cubierta inclinada eliminando terraza y material plástico. Poner en valor pilastras dóricas embutidas.		
7	ALTURA [1] [2] [3] [4] [5+]	X						
8	ZOCALO							
9	COLOR							
10	CERRAJERIA [Fo] [FX] [O]							
11	CARPINTERIA [M] [X] [H] [O]							
12	PORTADA [D] [X] [A]							
13	TORREON							
14	GALERIA							
15	MIRADOR							
16	FRENTE COMERCIAL							
* CUBIERTA								
17	FORMA [I] [T] [X] [A]							
18	MATERIAL [Tm] [Th] [O] [X]							
19	ALERO [M] [X] [F] [P]							
20	CORNISA [C] [P] [O]							
21	REMATES CORONACION							
INTERIOR * ACCESOS							De dos hojas, de madera No tiene zaguán, se entra directamente al estar-comedor. Pavimentos de terrazo claro. De fundición simple, de perfiles redondos y plétina. Pavimentos escalera de terrazo claro De terrazo claro.	Programa de una vivienda
22	PUERTAS [1] [2] [O]							
23	ZAGUAN							
24	ACCESO [E] [O] [X]							
25	DECORACION							
26	PAVIMENTOS [C] [Cr] [O] [X]							
* PATIO								
27	FORMA [C] [R] [O]							
28	PERISTILADO [1] [2] [3] [4]							
29	ALTURAS [1] [2] [3+]							
30	ESTRUCTURA [D] [A] [C] [P] [Em] [Z]							
31	DECORACION [E] [P] [F] [C] [Cm]							
32	PAVIMENTOS [C] [Cr] [O]							
33	PASO A HUERTA JARDIN							
34	AGUA [F] [A] [A] [P]							
* ESCALERA								
35	TRAMOS [1] [2] [3]							
36	NUMERO [P] [1] [2] [+]							
37	CUBIERTA [A] [B] [A] [L]							
38	DECORACION [B] [P] [E]							
39	PAVIMENTOS							
* ESTANCIAS								
40	ORGANIZACION [O] [T] [X]							
41	INSTALACIONES [H] [C] [T] [A]							
42	DECORACION [P] [C] [P] [A] [Ar]							
43	SOLADOS							
* ADENDAS								
44	ALTURA [1] [2] [+]							
45	ADOSADO [L] [T]							
46	EXENTO							
JARDIN - HUERTO								
* ORGANIZACION								
47	ACCESO [V] [P] [A]							
48	NIVELES [1] [2] [3] [+]							
49	ORGANIZACION [F] [E]							
50	PAVIMENTOS							
51	RELACION VIV.							
* PLANTACION								
52	ORGANIZACION [F] [L]							
53	PLANTAS [A] [Ar] [P] [P] [O]							
* AGUA								
54	RIEGO [A] [A] [P]							
* CONSTRUCCIONES								
55	ARQUITECTURA [F] [P] [A] [C] [O]							
56	USO				VIVIENDA UNIFAMILIAR			
57	ACCESIBILIDAD							
58	PROPUESTA DE ACTUACION							
59	PROPUESTA DE DECLARACION							
60	OBSERVACIONES							

COLOR N°
CAL

O. IDENTIFICACION

I. DATOS SOBRE EL BIEN OBJETO DE CATALOGACION

CLAVES	NIV. PROT.	GRADO
	3	1

1º. DENOMINACION (PRINCIPAL , ACCESORIA).

2º. LOCALIZACION a) AND. b)GR. c)GR. UBICACION: Calle Horno de la Merced, 16

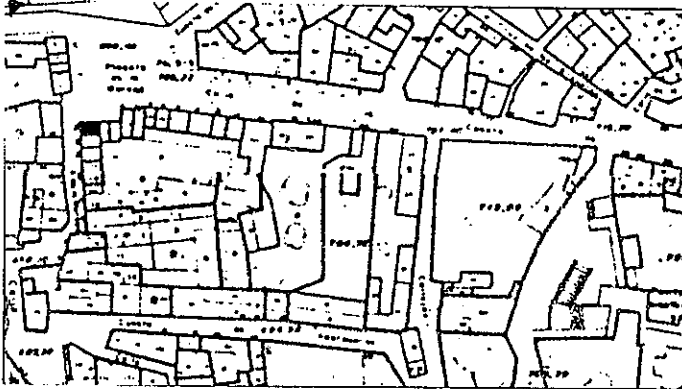
3º. USO VIVIENDA UNIFAMILIAR y c/Merced Alta, 1-2!

4º. DESCRIPCION: (INMUEBLE , PARTES P y A art. 11.2. , ENTORNO art.11.2. ,

5º EPOCA


AUTOR

TIPO DE REFERENCIA D1



DESCRIPCION

Junto con los números 12 y 14 formó un sólo edificio.
 Tres cuerpos de alzado. Un hueco por planta a -- Calle Horno de la Merced.
 Composición irregular de huecos en fachada a Cuesta del Alhacaba.
 Pilastra embutida en esquina.



6º BIBLIOGRAFIA Y DOCUMENTACION GRAFICA

Ver: "Albayzín-Documentación"

7º ESTADO DE CONSERVACION Aceptable

PARTES QUE FALTAN:

RESTAURACIONES:

8º OBSERVACIONES. Inter: NO

II. SITUACION JURIDICA.

1. TITULAR DPROPIEDAD a) N y Ap.ORS. Josefa Piedad Fdez. Cortez b) DOM.

2. USUARIOS. Aa) N y Ap. ORS. Ab) DOM.

III. DATOS ADMINISTRATIVOS

1º. EXPEDIENTE Nº.

2º. INCOACION FECHAS

3º. PROTECCION PGOU: 2

Situación C/PZ. Calle Horno de la Merced, 16

ENTORNO		V	D	I	E. ACTUAL	ESPECIFICACIONES
1	PAVIMENTACION	<input checked="" type="checkbox"/>	<input checked="" type="checkbox"/>	<input checked="" type="checkbox"/>	Pavimento empedrado de canto rodado.	Reposición de pavimentación de empedrado.
2	MOBILIARIO URBANO	<input checked="" type="checkbox"/>	<input checked="" type="checkbox"/>	<input checked="" type="checkbox"/>		
3	INSTALACIONES	<input checked="" type="checkbox"/>	<input checked="" type="checkbox"/>	<input checked="" type="checkbox"/>		
4	EDIFICACION	<input checked="" type="checkbox"/>	<input checked="" type="checkbox"/>	<input checked="" type="checkbox"/>		
5	VISTAS	<input checked="" type="checkbox"/>	<input checked="" type="checkbox"/>	<input checked="" type="checkbox"/>		
6	PAISAJE * URBANO NATURAL	<input checked="" type="checkbox"/>	<input checked="" type="checkbox"/>	<input checked="" type="checkbox"/>		
ELEMENTO					E. ACTUAL	ESPECIFICACIONES
EXTERIOR * FACHADA						
7	ALTIMETRIA	<input checked="" type="checkbox"/>	<input checked="" type="checkbox"/>	<input checked="" type="checkbox"/>	Con terraza cubierta con uralita. Zócalo a la tirolesa. Color: cal en mal estado. Cerrajería: simple de perfiles redondos. Carpintería: simple cristalera lisa. Portada sin interés. Galería en mal estado. Terraza escondida por el vuelo de las tejas. Alero pintado en verde.	Poner en valor las pilastras dóricas. Conservar composición irregular de huecos en fachada a -- cuesta Alhacaba.
8	ZOCALO	<input checked="" type="checkbox"/>	<input checked="" type="checkbox"/>	<input checked="" type="checkbox"/>		
9	COLOR	<input checked="" type="checkbox"/>	<input checked="" type="checkbox"/>	<input checked="" type="checkbox"/>		
10	CERRAJERIA	<input checked="" type="checkbox"/>	<input checked="" type="checkbox"/>	<input checked="" type="checkbox"/>		
11	CARPINTERIA	<input checked="" type="checkbox"/>	<input checked="" type="checkbox"/>	<input checked="" type="checkbox"/>		
12	PORTADA	<input checked="" type="checkbox"/>	<input checked="" type="checkbox"/>	<input checked="" type="checkbox"/>		
13	TORREON	<input checked="" type="checkbox"/>	<input checked="" type="checkbox"/>	<input checked="" type="checkbox"/>		
14	GALERIA	<input checked="" type="checkbox"/>	<input checked="" type="checkbox"/>	<input checked="" type="checkbox"/>		
15	MIRADOR	<input checked="" type="checkbox"/>	<input checked="" type="checkbox"/>	<input checked="" type="checkbox"/>		
16	FRENTE COMERCIAL	<input checked="" type="checkbox"/>	<input checked="" type="checkbox"/>	<input checked="" type="checkbox"/>		
* CUBIERTA						
17	FORMA	<input checked="" type="checkbox"/>	<input checked="" type="checkbox"/>	<input checked="" type="checkbox"/>		
18	MATERIAL	<input checked="" type="checkbox"/>	<input checked="" type="checkbox"/>	<input checked="" type="checkbox"/>		
19	ALERO	<input checked="" type="checkbox"/>	<input checked="" type="checkbox"/>	<input checked="" type="checkbox"/>		
20	CORNISA	<input checked="" type="checkbox"/>	<input checked="" type="checkbox"/>	<input checked="" type="checkbox"/>		
21	REMATES CORONACION	<input checked="" type="checkbox"/>	<input checked="" type="checkbox"/>	<input checked="" type="checkbox"/>		
INTERIOR * ACCESOS						
22	PUERTAS	<input checked="" type="checkbox"/>	<input checked="" type="checkbox"/>	<input checked="" type="checkbox"/>	De dos hojas. No tiene zaguán se entra directamente al estar-comedor.	Programa para una vivienda.
23	ZAGUAN	<input checked="" type="checkbox"/>	<input checked="" type="checkbox"/>	<input checked="" type="checkbox"/>		
24	ACCESO	<input checked="" type="checkbox"/>	<input checked="" type="checkbox"/>	<input checked="" type="checkbox"/>		
25	DECORACION	<input checked="" type="checkbox"/>	<input checked="" type="checkbox"/>	<input checked="" type="checkbox"/>		
26	PAVIMENTOS	<input checked="" type="checkbox"/>	<input checked="" type="checkbox"/>	<input checked="" type="checkbox"/>		
* PATIO						
27	FORMA	<input checked="" type="checkbox"/>	<input checked="" type="checkbox"/>	<input checked="" type="checkbox"/>		
28	PERISTILADO	<input checked="" type="checkbox"/>	<input checked="" type="checkbox"/>	<input checked="" type="checkbox"/>		
29	ALTURAS	<input checked="" type="checkbox"/>	<input checked="" type="checkbox"/>	<input checked="" type="checkbox"/>		
30	ESTRUCTURA	<input checked="" type="checkbox"/>	<input checked="" type="checkbox"/>	<input checked="" type="checkbox"/>		
31	DECORACION	<input checked="" type="checkbox"/>	<input checked="" type="checkbox"/>	<input checked="" type="checkbox"/>		
32	PAVIMENTOS	<input checked="" type="checkbox"/>	<input checked="" type="checkbox"/>	<input checked="" type="checkbox"/>		
PASO A HUERTA JARDIN						
34	AGUA	<input checked="" type="checkbox"/>	<input checked="" type="checkbox"/>	<input checked="" type="checkbox"/>		
* ESCALERA						
35	TRAMOS	<input checked="" type="checkbox"/>	<input checked="" type="checkbox"/>	<input checked="" type="checkbox"/>		
36	NUMERO	<input checked="" type="checkbox"/>	<input checked="" type="checkbox"/>	<input checked="" type="checkbox"/>		
37	CUBIERTA	<input checked="" type="checkbox"/>	<input checked="" type="checkbox"/>	<input checked="" type="checkbox"/>		
38	DECORACION	<input checked="" type="checkbox"/>	<input checked="" type="checkbox"/>	<input checked="" type="checkbox"/>		
39	PAVIMENTOS	<input checked="" type="checkbox"/>	<input checked="" type="checkbox"/>	<input checked="" type="checkbox"/>		
* ESTANCIAS						
40	ORGANIZACION	<input checked="" type="checkbox"/>	<input checked="" type="checkbox"/>	<input checked="" type="checkbox"/>		
41	INSTALACIONES	<input checked="" type="checkbox"/>	<input checked="" type="checkbox"/>	<input checked="" type="checkbox"/>		
42	DECORACION	<input checked="" type="checkbox"/>	<input checked="" type="checkbox"/>	<input checked="" type="checkbox"/>		
43	SOLADOS	<input checked="" type="checkbox"/>	<input checked="" type="checkbox"/>	<input checked="" type="checkbox"/>		
* ADENDAS						
44	ALTURA	<input checked="" type="checkbox"/>	<input checked="" type="checkbox"/>	<input checked="" type="checkbox"/>		
45	ADOSADO	<input checked="" type="checkbox"/>	<input checked="" type="checkbox"/>	<input checked="" type="checkbox"/>		
46	EXENTO	<input checked="" type="checkbox"/>	<input checked="" type="checkbox"/>	<input checked="" type="checkbox"/>		
JARDIN - HUERTO						
* ORGANIZACION						
47	ACCESO	<input checked="" type="checkbox"/>	<input checked="" type="checkbox"/>	<input checked="" type="checkbox"/>		
48	NIVELES	<input checked="" type="checkbox"/>	<input checked="" type="checkbox"/>	<input checked="" type="checkbox"/>		
49	ORGANIZACION	<input checked="" type="checkbox"/>	<input checked="" type="checkbox"/>	<input checked="" type="checkbox"/>		
50	PAVIMENTOS	<input checked="" type="checkbox"/>	<input checked="" type="checkbox"/>	<input checked="" type="checkbox"/>		
51	RELACION VIV.	<input checked="" type="checkbox"/>	<input checked="" type="checkbox"/>	<input checked="" type="checkbox"/>		
* PLANTACION						
52	ORGANIZACION	<input checked="" type="checkbox"/>	<input checked="" type="checkbox"/>	<input checked="" type="checkbox"/>		
53	PLANTAS	<input checked="" type="checkbox"/>	<input checked="" type="checkbox"/>	<input checked="" type="checkbox"/>		
* AGUA						
54	RIEGO	<input checked="" type="checkbox"/>	<input checked="" type="checkbox"/>	<input checked="" type="checkbox"/>		
* CONSTRUCCIONES						
55	ARQUITECTURA	<input checked="" type="checkbox"/>	<input checked="" type="checkbox"/>	<input checked="" type="checkbox"/>		
56	USO				VIVIENDA UNIFAMILIAR	
57	ACCESIBILIDAD					
58	PROPUESTA DE ACTUACION					
59	PROPUESTA DE DECLARACION					
60	OBSERVACIONES					

COLOR N°
CAL

O. IDENTIFICACION

CLAVES	NIV. PROT.	GRADO
	4	2

I. DATOS SOBRE EL BIEN OBJETO DE CATALOGACION

1º. DENOMINACION (PRINCIPAL , ACCESORIA).

2º. LOCALIZACION a) AND. b)GR. c)GR. UBICACION: MERCED ALTA, 3 y 4

3º. USO

4º. DESCRIPCION: (INMUEBLE , PARTES P y A art. 11.2. , ENTORNO art.11.2. ,

5º EPOCA


AUTOR

TIPO DE REFERENCIA D 2



DESCRIPCION

Tres cuerpos de alzado, composición regular de huecos, dos huecos por planta, coincidiendo un módulo por vivienda.
Cubierta inclinada con canecillos de madera en módulo izquierdo y terraza visible en módulo derecho.



6º BIBLIOGRAFIA Y DOCUMENTACION GRAFICA

Ver: "Albayzín-Documentación".

7º ESTADO DE CONSERVACION DEGRADADO

PARTES QUE FALTAN:

RESTAURACIONES:

8º OBSERVACIONES.

II. SITUACION JURIDICA.

1. TITULAR DPROPIEDAD a) N y Ap.ORS.

b) DOM.

2. USUARIOS. Aa) N y Ap. ORS.

Ab) DOM.

III. DATOS ADMINISTRATIVOS

1º. EXPEDIENTE Nº.

2º. INCOACION FECHAS

3º. PROTECCION PGOU: NO CATALOGADO

Situación C/PZ. MERCED ALTA. 3 y 4

ENTORNO		V	D	I	E. ACTUAL	ESPECIFICACIONES
1	PAVIMENTACION	X			Empedrado canto rodado. Farola de fundición. Acerado de empedrado granadino.	Mantenimiento de empedrado en acerado y calzada.
2	MOBILIARIO URBANO	X				
3	INSTALACIONES A D I O					
4	EDIFICACION	X				
5	VISTAS A C B X O	X				
6	PAISAJE URBANO NATURAL	X				
ELEMENTO					E. ACTUAL	ESPECIFICACIONES
EXTERIOR * FACHADA					Ocre. De hierro en tubos cuadrados. Cubierta de valor en número, 3	Restaurar cubierta inclinada de teja en número 4 según modelo número 3. Eliminar carpintería actuales de tubo de hierro.
7	ALTURA 1 2 X 3 4 5+	X				
8	ZOCALO		X			
9	COLOR	X				
10	CERRAJERIA Po F X O X	X				
11	CARPINTERIA M X H I O	X				
12	PORTADA D X A			X		
13	TORREON					
14	GALERIA					
15	MIRADOR					
16	FRENTE COMERCIAL					
* CUBIERTA						
17	FORMA T X T A	X				
18	MATERIAL Tm X Th O	X				
19	ALERO M X F P	X				
20	CORNISA C P O					
21	REMATES CORONACION					
INTERIOR * ACCESOS					Sin Zaguán Sin Patio Adosada al fondo en medianería	Estudiar otros solerías y pin- turas más adecuadas al tipo en el nº 4.
22	PUERTAS 1 2 X 0	X				
23	ZAGUAN					
24	ACCESO E O					
25	DECORACION					
26	PAVIMENTOS C Cr O X	X				
* PATIO						
27	FORMA C R O					
28	PERISTILADO 1 2 3 4					
29	ALTURAS 1 2 3+					
30	ESTRUCTURA D A C P Pm Z					
31	DECORACION E P Fd C Cm					
32	PAVIMENTOS C Cr O					
33	PASO A HUERTA JARDIN					
34	AGUA F A Ar P					
* ESCALERA						
35	TRAMOS 1 2 X 3	X				
36	NUMERO P 1 2 +					
37	CUBIERTA A B A E					
38	DECORACION B P E					
39	PAVIMENTOS					
* ESTANCIAS						
40	ORGANIZACION O T X	X				
41	INSTALACIONES H C T A					
42	DECORACION E C P A Ar					
43	SOLADOS					
* ADENDAS						
44	ALTURA 1 2 +					
45	ADOSADO E T					
46	EXENTO					
JARDIN - HUERTO						
* ORGANIZACION						
47	ACCESO V P A					
48	NIVELES 1 2 3 +					
49	ORGANIZACION F L					
50	PAVIMENTOS					
51	RELACION VIV.					
* PLANTACION						
52	ORGANIZACION F L					
53	PLANTAS A Ar P F O					
* AGUA						
54	RIEGO A A P					
* CONSTRUCCIONES						
55	ARQUITECTURA P P A C O					

56 UEC VIVIENDA UNIFAMILIAR

57 ACCESIBILIDAD

58 PROPUESTA DE ACTUACION

59 PROPUESTA DE DECLARACION

60 OBSERVACIONES

COLOR N°
OCRE

O. IDENTIFICACION

CLAVES	NIV. PROT.	GRADO
	4	2

I. DATOS SOBRE EL BIEN OBJETO DE CATALOGACION

1º. DENOMINACION (PRINCIPAL , ACCESORIA).

2º. LOCALIZACION a) AND. b)GR. c)GR. UBICACION: Cuesta Alhacaba, 2

3º. USO

4º. DESCRIPCION: (INMUEBLE , PARTES P y A art. 11.2. , ENTORNO art.11.2. ,

5º EPOCA



AUTOR

TIPO DE REFERENCIA D 2



DESCRIPCION

Tres cuerpos de alzado con modulación de un hueco por planta, desplazados.
Terraza plana visitable. De una cruja en planta a fachada.



6º BIBLIOGRAFIA Y DOCUMENTACION GRAFICA

Ver: "Albayzin-Documentación"

7º ESTADO DE CONSERVACION ACEPTABLE

PARTES QUE FALTAN:

RESTAURACIONES:

8º OBSERVACIONES.

Inter: No

II. SITUACION JURIDICA.

1. TITULAR D PROPIEDAD a) N y Ap.ORS. Juan Saavedra Fernández

b) DOM.

2. USUARIOS. Aa) N y Ap. ORS.

Ab) DOM.

III. DATOS ADMINISTRATIVOS

1º. EXPEDIENTE Nº.

2º. INCOACION FECHAS

3º. PROTECCION PGOU: NO CATALOGADA

O. IDENTIFICACION

CLAVES	NIV. PROT.	GRADO
	4	2

I. DATOS SOBRE EL BIEN OBJETO DE CATALOGACION

1º. DENOMINACION (PRINCIPAL , ACCESORIA).

2º. LOCALIZACION a) AND. b)GR. c)GR. UBICACION: CUESTA ALHACABA, 4

3º. USO

4º. DESCRIPCION: (INMUEBLE , PARTES P y A art. 11.2. , ENTORNO art.11.2. ,

5º EPOCA



AUTOR

TIPO DE REFERENCIA D 2



DESCRIPCION

Tres cuerpos de alzado con terraza visible.
Modulación de un hueco por planta.
En planta baja puerta de entrada y cierre metálico
Crujía a fachada.



6º BIBLIOGRAFIA Y DOCUMENTACION GRAFICA

Ver: Albayzin-Documentación".

7º ESTADO DE CONSERVACION ACEPTABLE

PARTES QUE FALTAN:

RESTAURACIONES:

8º OBSERVACIONES.

Inter: No

II.SITUACION JURIDICA.

1. TITULAR DPROPIEDAD a) N y Ap.ORS. Juan Saavedra Fernández

b) DOM.

2. USUARIOS. Aa) N y Ap. ORS.

Ab) DOM.

III.DATOS ADMINISTRATIVOS

1º. EXPEDIENTE Nº.

2º. INCOACION FECHAS

3º. PROTECCION PGOU: NO CATALOGADO

Situación C/Pz. CUESTIA ALHACBA. 4

ENTORNO		V	D	I	E. ACTUAL	ESPECIFICACIONES		
1	PAVIMENTACION	X			Empedrado canto rodado y farolas de fundición.	Mantenimiento y conservación de empedrado.		
2	MOBILIARIO URBANO	X						
3	INSTALACIONES A D O							
4	EDIFICACION	X						
5	VISTAS A C B X O							
6	PAISAJE URBANO NATURAL	X						
ELEMENTO		V	D	I	E. ACTUAL	ESPECIFICACIONES		
EXTERIOR * FACHADA					Gris Ocre	Restituir cubierta inclinada de teja, eliminando pretil y cubierta plástica. Eliminar persiana metálica en planta baja.		
7	ALTURA 1 2 3 X 4 5+	X						
8	ZOCALO		X					
9	COLOR	X						
10	CERRAJERIA F O X F O	X						
11	CARPINTERIA M X H O			X				
12	PORTADA D X A			X				
13	TORREON							
14	GALERIA							
15	MIRADOR							
16	FRENTE COMERCIAL							
* CUBIERTA							Terraza con chapa plástica y pretil de Zinc.	
17	FORMA I T X A	X						
18	MATERIAL M T H O X	X						
19	ALERO M F P							
20	CORNISA C P O							
21	REMATES CORONACION							
INTERIOR * ACCESOS								
22	PUERTAS 1 2 O							
23	ZAGUAN							
24	ACCESO E O							
25	DECORACION							
26	PAVIMENTOS C Cr O							
* PATIO								
27	FORMA C R O							
28	PERISTILADO 1 2 3 4							
29	ALTURAS 1 2 3+							
30	ESTRUCTURA D A C P Pm Z							
31	DECORACION E P Fd C Cm							
32	PAVIMENTOS C Cr O							
33	PASO A HUERTA JARDIN							
34	AGUA F A1 A2 P							
* ESCALERA								
35	TRAMOS 1 2 3							
36	NUMERO P 1 2 +							
37	CUBIERTA A B A1							
38	DECORACION B P E							
39	PAVIMENTOS							
* ESTANCIAS								
40	ORGANIZACION O T							
41	INSTALACIONES H C T A							
42	DECORACION P C P A1 Ar							
43	SOLADOS							
* ADENDAS								
44	ALTURA 1 2 +							
45	ADOSADO L T							
46	EXENTO							
JARDIN - HUERTO								
* ORGANIZACION								
47	ACCESO V P A							
48	NIVELES 1 2 3 +							
49	ORGANIZACION F L							
50	PAVIMENTOS							
51	RELACION VIV.							
* PLANTACION								
52	ORGANIZACION F L							
53	PLANTAS A Ar P F O							
* AGUA								
54	RIEGO A A1 P							
* CONSTRUCCIONES								
55	ARQUITECTURA P P A C O							
56	USO				VIVIENDA UNIFAMILIAR			
57	ACCESIBILIDAD							
58	PROPUESTA DE ACTUACION							
59	PROPUESTA DE DECLARACION							
60	OBSERVACIONES							

COLOR N°
OCRE

O. IDENTIFICACION

CLAVES	NIV. PROT.	GRADO
	4	2

I. DATOS SOBRE EL BIEN OBJETO DE CATALOGACION

1º. DENOMINACION (PRINCIPAL , ACCESORIA).

2º. LOCALIZACION a) AND. b)GR. c)GR. UBICACION: CUESTA ALHACABA, 6

3º. USO

4º. DESCRIPCION: (INMUEBLE , PARTES P y A art. 11.2. , ENTORNO art.11.2. ,

5º EPOCA


AUTOR

TIPO DE REFERENCIA D 2



DESCRIPCION

Dos cuerpos de alzada con terraza visible y cuerpo cubierto de uralita remetido de la línea de fachada.
 Modulación para dos huecos por planta, en planta baja, tres con composición irregular.
 Crujía a fachada.



6º BIBLIOGRAFIA Y DOCUMENTACION GRAFICA

Ver: "Albayzin-Documentación"

7º ESTADO DE CONSERVACION DEGRADADO

PARTES QUE FALTAN:

RESTAURACIONES:

8º OBSERVACIONES.

Inter: No

II. SITUACION JURIDICA.

1. TITULAR DPROPIEDAD a) N y Ap.ORS. María Hernández Murillo

b) DOM.

2. USUARIOS. Aa) N y Ap. ORS.

Ab) DOM.

III. DATOS ADMINISTRATIVOS

1º. EXPEDIENTE Nº.

2º. INCOACION FECHAS

3º. PROTECCION PGOU: NO CATALOGADO

GRANADA - ALBAYZIN		ELEMENTOS			N°			
Situación C/Pz. CUESTA ALHACABA, 6								
ENTORNO		V	D	I	E. ACTUAL	ESPECIFICACIONES		
1	PAVIMENTACION	X			Empedrado canto rodado y farolas de fundición.	Mantenimiento de empedrado.		
2	MOBILIARIO URBANO	X						
3	INSTALACIONES [A] [D] [O]	X						
4	EDIFICACION	X						
5	VISTAS [A] [C] [B] [X] [O]	X						
6	PAISAJE URBANO NATURAL	X						
ELEMENTO		V	D	I	E. ACTUAL	ESPECIFICACIONES		
EXTERIOR * FACHADA					Gris tirolesa. Encalado. Muy abundante.	No existe inconveniente en levantar una tercera planta, igualando línea de cornisa. En todo caso eliminar terraza y cerrajería en planta alta.		
7	ALTURA [1] [2] [3] [4] [5+]	X						
8	ZOCALO		X					
9	COLOR		X					
10	CERRAJERIA [F] [X] [F] [O]	X						
11	CARPINTERIA [M] [X] [H] [O]	X						
12	PORTADA [D] [X] [A]			X				
13	TORREON			X				
14	GALERIA			X				
15	MIRADOR			X				
16	FRENTE COMERCIAL			X				
* CUBIERTA							Fibro cemento y plástico.	
17	FORMA [I] [T] [A]			X				
18	MATERIAL [Tm] [Th] [OX]			X				
19	ALERO [M] [F] [X] [P]			X				
20	CORNISA [C] [P] [O]			X				
21	REMATES CORONACION			X				
INTERIOR * ACCESOS								
22	PUERTAS [1] [2] [O]							
23	ZAGUAN							
24	ACCESO [E] [O]							
25	DECORACION							
26	PAVIMENTOS [C] [C] [r] [O]							
* PATIO								
27	FORMA [C] [R] [O]							
28	PERISTILADO [1] [2] [3] [4]							
29	ALTURAS [1] [2] [3+] [4]							
30	ESTRUCTURA [D] [A] [C] [P] [Pm] [Z]							
31	DECORACION [E] [P] [Fd] [C] [Cm]							
32	PAVIMENTOS [C] [C] [r] [O]							
33	PASO A HUERTA JARDIN							
34	AGUA [F] [A] [A] [P]							
* ESCALERA								
35	TRAMOS [1] [2] [3]							
36	NUMERO [P] [1] [2] [+]							
37	CUBIERTA [A] [B] [A] [E]							
38	DECORACION [B] [P] [E]							
39	PAVIMENTOS							
* ESTANCIAS								
40	ORGANIZACION [O] [T]							
41	INSTALACIONES [H] [C] [T] [A]							
42	DECORACION [P] [C] [P] [A] [Ar]							
43	SOLADOS							
* ADENDAS								
44	ALTURA [1] [2] [+]							
45	ADOSADO [L] [T]							
46	EXENTO							
JARDIN - HUERTO								
* ORGANIZACION								
47	ACCESO [V] [P] [A]							
48	NIVELES [1] [2] [3] [+]							
49	ORGANIZACION [F] [L]							
50	PAVIMENTOS							
51	RELACION VIV.							
* PLANTACION								
52	ORGANIZACION [F] [L]							
53	PLANTAS [A] [Ar] [P] [P] [O]							
* AGUA								
54	RIEGO [A] [A] [P]							
* CONSTRUCCIONES								
55	ARQUITECTURA [P] [P] [A] [C] [O]							
56	USO	VIVIENDA UNIFAMILIAR						
57	ACCESIBILIDAD							
58	PROPUESTA DE ACTUACION							
59	PROPUESTA DE DECLARACION							
60	OBSERVACIONES	CERRADA ¿DESHABITADA?						

COLOR N°

CAL

V: VALOR D: DEGRADANTE I: INDIFERENTE

DELTA SUR S.A.

O. IDENTIFICACION



CLAVES	NIV. PROT.	GRADO
	4	2

I. DATOS SOBRE EL BIEN OBJETO DE CATALOGACION

- 1º. DENOMINACION (PRINCIPAL , ACCESORIA).
- 2º. LOCALIZACION a) AND. b)GR. c)GR. UBICACION: CUESTA DE ALHACABA, 8
- 3º. USO
- 4º. DESCRIPCION: (INMUEBLE , PARTES P y A art. 11.2. , ENTORNO art.11.2. ,
- 5º EPOCA AUTOR TIPO DE REFERENCIA D 2



DESCRIPCION
 Dos cuerpos de alzado con cubierta inclinada canecillos de madera. Dos y tres huecos por planta tipo de una crujía a fachada con escalera adosada a medianería posterior.
 Representa el modelo a seguir de los numeros 6, 4,2 y 3, 4 de Alta de la Merced.



6º BIBLIOGRAFIA Y DOCUMENTACION GRAFICA
 Ver:"Albayzin-Documentación".

7º ESTADO DE CONSERVACION ACEPTABLE
 PARTES QUE FALTAN:

RESTAURACIONES:

8º OBSERVACIONES.

II.SITUACION JURIDICA.

- 1. TITULAR DPROPIEDAD a) N y Ap.ORS. Mercedes Cantarell Bolivar b) DOM.
- 2. USUARIOS. Aa) N y Ap. ORS. Ab) DOM.

III.DATOS ADMINISTRATIVOS

- 1º. EXPEDIENTE Nº.
- 2º. INCOACION FECHAS
- 3º. PROTECCION PGOU: NO CATALOGADA

Situación C/PZ. CUESTA DE ALHACABA, 8

ENTORNO		V	D	I	E. ACTUAL	ESPECIFICACIONES
1	PAVIMENTACION	X			Empedrado granadino y canto rodado. Farola de fundición.	Mantenimiento de empedrado.
2	MOBILIARIO URBANO	X				
3	INSTALACIONES A D I O					
4	EDIFICACION	X				
5	VISTAS A C B X O	X				
6	PAISAJE URBANO NATURAL	X				
ELEMENTO		V	D	I	E. ACTUAL	ESPECIFICACIONES
EXTERIOR * FACHADA					Irolesa gris Ocre.	Conservar fachada según estado actual eliminando chapado en jamba de puerta de entrada.
7	ALTURA 1 2 X 3 4 5+	X				
8	ZOCALO			X		
9	COLOR	X				
0	CERRAJERIA F X F O	X				
1	CARPINTERIA M X H O			X		
2	PORTADA D X A			X		
3	TORREON					
4	GALERIA					
5	MIRADOR					
6	PRENTE COMERCIAL					
* CUBIERTA					Canecillos simples.	
7	FORMA I X T A	X				
8	MATERIAL Tm X Th O	X				
9	ALERO M X F P	X				
0	CORNISA C P O					
* REMATES CORONACION					Sin Zaguán. En cocina Sin patio. Mármol Plástico.	Conservar tipo de una cruja a fachada con escalera adosada a medianería posterior. Eliminar solería de plástico y reordenar planta baja.
INTERIOR * ACCESOS						
12	PUERTAS 1 X 2 O			X		
13	ZAGUAN					
14	ACCESO E O					
15	DECORACION					
16	PAVIMENTOS C X Cr O	X				
* PATIO						
17	FORMA C R O					
18	PERISTILADO 1 2 3 4					
19	ALTURAS 1 2 3+					
20	ESTRUCTURA D A C P Pr 2					
21	DECORACION E P Fd C Cm					
22	PAVIMENTOS C Cr O					
23	PASO A HUERTA JARDIN					
24	AGUA F A Af P					
* ESCALERA						
25	TRAMOS 1 2 X 3	X				
26	NUMERO P 1 2 +					
27	CUBIERTA A B A L					
28	DECORACION B P E					
29	PAVIMENTOS			X		
* ESTANCIAS						
30	ORGANIZACION O X T	X				
31	INSTALACIONES H C T A					
32	DECORACION P C P A Af					
33	SOLADOS			X		
* ADENDAS						
34	ALTURA 1 2 +					
35	ADOSADO L T					
36	EXENTO					
JARDIN - HUERTO						
* ORGANIZACION						
37	ACCESO V P A					
38	NIVELES 1 2 3 +					
39	ORGANIZACION F L					
40	PAVIMENTOS					
41	RELACION VIV.					
* PLANTACION						
42	ORGANIZACION F L					
43	PLANTAS A Af P F O					
* AGUA						
44	RIEGO A Af P					
* CONSTRUCCIONES						
45	ARQUITECTURA F P A C O					
46	USO				VIVIENDA UNIFAMILIAR	
47	ACCESIBILIDAD					
48	PROPUESTA DE ACTUACION					
49	PROPUESTA DE DECLARACION					
50	OBSERVACIONES					

COLOR N°

OCRE

O. IDENTIFICACION

CLAVES	NIV. PROT.	GRADO
	4	2

I. DATOS SOBRE EL BIEN OBJETO DE CATALOGACION

- 1º. DENOMINACION (PRINCIPAL , ACCESORIA).
- 2º. LOCALIZACION a) AND. b)GR. c)GR. UBICACION: Cuesta de la Alhacaba, 10 y 12
- 3º. USO VIVIENDA UNIFAMILIAR
- 4º. DESCRIPCION: (INMUEBLE , PARTES P y A art. 11.2. , ENTORNO art.11.2. ,
- 5º EPOCA AUTOR TIPO DE REFERENCIA D1/D2



DESCRIPCION

Una crujía a Calle Alhacaba tres cuerpos de alzado. Composición regular y simétrica de huecos de la fachada. Cubierta inclinada de teja. Color ocre en diversos tonos.



6: BIBLIOGRAFIA Y DOCUMENTACION GRAFICA

Ver: "Albayzín-Documentación"

7: ESTADO DE CONSERVACION Degradado.
PARTES QUE FALTAN:

RESTAURACIONES:

8: OBSERVACIONES.

Inter: No

II.SITUACION JURIDICA.

- 1. TITULAR DPROPIEDAD a) N y Ap.ORS.Nicolas Lopez Lopez b) DOM.
- 2. USUARIOS. Aa) N y Ap. ORS. Ab) DOM.

III.DATOS ADMINISTRATIVOS

- 1º. EXPEDIENTE N°.
- 2º. INCOACION FECHAS
- 3º. PROTECCION PGOU: No catalogado

Situación c/XX. DE LA ALCAHABA, 10 y 12.

ENTORNO		V	D	I	E. ACTUAL	ESPECIFICACIONES
1	PAVIMENTACION	X			Empedrado de canto rodado. Farola. Tráfico rodado.	Mantenimiento de la pavimentación.
2	MOBILIARIO URBANO	X				
3	INSTALACIONES <input type="checkbox"/> A <input type="checkbox"/> D <input checked="" type="checkbox"/> O <input type="checkbox"/>	X		X		
4	EDIFICACION	X				
5	VISTAS <input type="checkbox"/> A <input type="checkbox"/> C <input type="checkbox"/> B <input checked="" type="checkbox"/> O <input type="checkbox"/>	X				
6	PAISAJE - URBANO NATURAL	X				
ELEMENTO		V	D	I	E. ACTUAL	ESPECIFICACIONES
EXTERIOR * FACHADA					En el nº 12 se ha adecentado la fachada introduciendo carpintería metálica en la planta baja y ampliando el voladizo del balcón. El nº 10 mantiene sus características primitivas.	Restituir el nº 12 según las características del nº 10.
7	ALTURA <input type="checkbox"/> 1 <input type="checkbox"/> 2 <input checked="" type="checkbox"/> 3 <input type="checkbox"/> 4 <input type="checkbox"/> 5+	X				
8	ZOCALO		X			
9	COLOR		X			
10	CERRAJERIA <input type="checkbox"/> Fc <input type="checkbox"/> F <input checked="" type="checkbox"/> O <input type="checkbox"/>	X				
11	CARPINTERIA <input checked="" type="checkbox"/> H <input type="checkbox"/> O <input type="checkbox"/>	X				
12	PORTADA <input checked="" type="checkbox"/> D <input type="checkbox"/> A <input type="checkbox"/>			X		
13	TORREON					
14	GALERIA					
15	MIRADOR					
16	PRENTE COMERCIAL					
* CUBIERTA						
17	FORMA <input checked="" type="checkbox"/> I <input type="checkbox"/> T <input type="checkbox"/> A <input type="checkbox"/>	X				
18	MATERIAL <input type="checkbox"/> M <input checked="" type="checkbox"/> Th <input type="checkbox"/> O <input type="checkbox"/>	X				
19	ALERO <input checked="" type="checkbox"/> M <input type="checkbox"/> F <input type="checkbox"/> P <input type="checkbox"/>			X		
20	CORNISA <input type="checkbox"/> C <input type="checkbox"/> P <input type="checkbox"/> O <input type="checkbox"/>					
21	REMATES CORONACION					
INTERIOR * ACCESOS						
22	PUERTAS <input type="checkbox"/> 1 <input type="checkbox"/> 2 <input type="checkbox"/> O <input type="checkbox"/>					
23	ZAGUAN					
24	ACCESO <input type="checkbox"/> E <input type="checkbox"/> O <input type="checkbox"/>					
25	DECORACION					
26	PAVIMENTOS <input type="checkbox"/> C <input type="checkbox"/> Cr <input type="checkbox"/> O <input type="checkbox"/>					
* PATIO						
27	FORMA <input type="checkbox"/> C <input type="checkbox"/> R <input type="checkbox"/> O <input type="checkbox"/>					
28	PERISTILADO <input type="checkbox"/> 1 <input type="checkbox"/> 2 <input type="checkbox"/> 3 <input type="checkbox"/> 4 <input type="checkbox"/>					
29	ALTURAS <input type="checkbox"/> 1 <input type="checkbox"/> 2 <input type="checkbox"/> 3+ <input type="checkbox"/>					
30	ESTRUCTURA <input type="checkbox"/> D <input type="checkbox"/> A <input type="checkbox"/> C <input type="checkbox"/> P <input type="checkbox"/> Pm <input type="checkbox"/> Z <input type="checkbox"/>					
31	DECORACION <input type="checkbox"/> E <input type="checkbox"/> P <input type="checkbox"/> Fd <input type="checkbox"/> C <input type="checkbox"/> Cm <input type="checkbox"/>					
32	PAVIMENTOS <input type="checkbox"/> C <input type="checkbox"/> Cr <input type="checkbox"/> O <input type="checkbox"/>					
33	PASO A HUERTA JARDIN					
34	AGUA <input type="checkbox"/> F <input type="checkbox"/> A <input type="checkbox"/> Af <input type="checkbox"/> P <input type="checkbox"/>					
* ESCALERA						
35	TRAMOS <input type="checkbox"/> 1 <input type="checkbox"/> 2 <input type="checkbox"/> 3 <input type="checkbox"/>					
36	NUMERO <input type="checkbox"/> P <input type="checkbox"/> 1 <input type="checkbox"/> 2 <input type="checkbox"/> + <input type="checkbox"/>					
37	CUBIERTA <input type="checkbox"/> A <input type="checkbox"/> B <input type="checkbox"/> A1 <input type="checkbox"/>					
38	DECORACION <input type="checkbox"/> B <input type="checkbox"/> P <input type="checkbox"/> E <input type="checkbox"/>					
39	PAVIMENTOS					
* ESTANCIAS						
40	ORGANIZACION <input type="checkbox"/> O <input type="checkbox"/> T <input type="checkbox"/>					
41	INSTALACIONES <input type="checkbox"/> H <input type="checkbox"/> C <input type="checkbox"/> T <input type="checkbox"/> A <input type="checkbox"/>					
42	DECORACION <input type="checkbox"/> P <input type="checkbox"/> C <input type="checkbox"/> P <input type="checkbox"/> A1 <input type="checkbox"/> Af <input type="checkbox"/>					
43	SOLADOS					
* ADENDAS						
44	ALTURA <input type="checkbox"/> 1 <input type="checkbox"/> 2 <input type="checkbox"/> + <input type="checkbox"/>					
45	ADOSADO <input type="checkbox"/> L <input type="checkbox"/> T <input type="checkbox"/>					
46	EXENTO					
JARDIN - HUERTO						
* ORGANIZACION						
47	ACCESO <input type="checkbox"/> V <input type="checkbox"/> P <input type="checkbox"/> A <input type="checkbox"/>					
48	NIVELES <input type="checkbox"/> 1 <input type="checkbox"/> 2 <input type="checkbox"/> 3 <input type="checkbox"/> + <input type="checkbox"/>					
49	ORGANIZACION <input type="checkbox"/> F <input type="checkbox"/> L <input type="checkbox"/>					
50	PAVIMENTOS					
51	RELACION VIV.					
* PLANTACION						
52	ORGANIZACION <input type="checkbox"/> F <input type="checkbox"/> L <input type="checkbox"/>					
53	PLANTAS <input type="checkbox"/> A <input type="checkbox"/> Af <input type="checkbox"/> P <input type="checkbox"/> F <input type="checkbox"/> O <input type="checkbox"/>					
* AGUA						
54	RIEGO <input type="checkbox"/> A <input type="checkbox"/> A1 <input type="checkbox"/> P <input type="checkbox"/>					
* CONSTRUCCIONES						
55	ARQUITECTURA <input type="checkbox"/> P <input type="checkbox"/> P <input type="checkbox"/> A <input type="checkbox"/> C <input type="checkbox"/> O <input type="checkbox"/>					
56	USO				VIVIENDA UNIFAMILIAR	
57	ACCESIBILIDAD					
58	PROPUESTA DE ACTUACION					
59	PROPUESTA DE DECLARACION					
60	OBSERVACIONES					

COLOR Nº

O. IDENTIFICACION

CLAVES	NIIV. PROT.	GRADO
	3	1

I. DATOS SOBRE EL BIEN OBJETO DE CATALOGACION

1º. DENOMINACION (PRINCIPAL , ACCESORIA).

2º. LOCALIZACION a) AND. b)GR. c)GR. UBICACION: Cuesta de la Alhacaba, 14

3º. USO VIVIENDA COLECTIVA

4º. DESCRIPCION: (INMUEBLE , PARTES P y A art. 11.2. , ENTORNO art.11.2. ,

5º EPOCA


AUTOR

TIPO DE REFERENCIA C1



DESCRIPCION

Tres cuerpos de alzado composición regular de huecos. Casa colectiva con solución de patio sin formalizar en la parte posterior con acceso por un largo pasaje. Desde zaguán-pasaje a la izquierda por escalera se accede a viviendas de fachada.



6º BIBLIOGRAFIA Y DOCUMENTACION GRAFICA

Ver: "Albayzín-Documentación"

7º ESTADO DE CONSERVACION Aceptable

PARTES QUE FALTAN:

RESTAURACIONES:

8º OBSERVACIONES.

II.SITUACION JURIDICA.

1. TITULAR DPROPIEDAD a) N y Ap.ORS. Nicolas Lopez Lopez

b) DOM.

2. USUARIOS. Aa) N y Ap. ORS.

Ab) DOM.

III.DATOS ADMINISTRATIVOS

1º. EXPEDIENTE Nº.

2º. INCOACION FECHAS

3º. PROTECCION PGOU: 4

Situación C/PX Cuesta de la Alhacaba, 14

ENTORNO		V	D	I	E. ACTUAL	ESPECIFICACIONES	
1	PAVIMENTACION				Pavimento empedrado de canto ro dado.	Mantenimiento de pavimentación.	
2	MOBILIARIO URBANO	X					
3	INSTALACIONES A D X O X	X	X				
4	EDIFICACION	X					
5	VISTAS A C B X O	X					
6	PAISAJE URBANO NATURAL	X					
ELEMENTO		V	D	I	E. ACTUAL	ESPECIFICACIONES	
EXTERIOR * FACHADA					Lisa sin molduras	Restituir carpinteria en plan ta tercera.	
7	ALTURA 1 2 3 X 4 5+	X			Zócalo a la tirolesa en gris.		
8	ZOCALO		X		Color: almagra.		
9	COLOR		X				
10	CERRAJERIA F O X F O		X		Carpinteria de aluminio en ter cera planta.		
11	CARPINTERIA M X H O X		X				
12	PORTADA D X A		X		Portada con escalón de marmol.		
13	TORREON						
14	GALERIA				En la planta baja existe un lar go pasillo empedrado (cubierto		
15	MIRADOR				con mortero), con un ojo de pa tio a la derecha que desemboca		
16	FRENTE COMERCIAL				en otro en la parte posterior.		
* CUBLERTA					Alero en pico de gorrión.		
17	FORMA I X T A	X					
18	MATERIAL Tm X Th O	X					
19	ALERO M F X P	X					
20	CORNISA C P O						
21	REMATES CORONACION						
INTERIOR * ACCESOS					Puerta de una hoja con entrada para hombre.		Conservar solución de zag'án de entrada. Eliminar pavimen to de mortero y sustituir por empedrado granadino. Eliminar el cuerpo añadido en patio a nivel de planta prime ra. Programa de vivienda colectiva.
22	PUERTAS 1 X 2 O	X					
23	ZAGUAN		X		Zaguán con una columna de mar mol de Sierra Elvira.		
24	ACCESO E O X	X			Decoración: Pintada de techo -- (entablamiento) en color ocre amarillento.		
25	DECORACION		X				
26	PAVIMENTOS C C F O		X		Pavimentos: mortero sobre empe drado.		
* PATIO					Estructura: de obra nueva para realizar una terraza, que enge laberna el patio en la segunda planta.		
27	FORMA C X R O	X					
28	PERISTILADO 1 2 3 4		X				
29	ALTURAS 1 2 X 3+		X				
30	ESTRUCTURA O A C P Fm Z		X				
31	DECORACION E P Fd C Cm		X				
32	PAVIMENTOS C C F O X		X				
PASO A HUERTA JARDIN					Decoración: Suelo de mortero - tapando empedrado; zócalo pin tado de gris.		
33	AGUA F A A P						
* ESCALERA					Una en patio, secundaria de o-- bra reciente.		
35	TRAMOS 1 X 2 X 3	X					
36	NUMERO P X 1 X 2 +	X					
37	CUBIERTA A B A I		X				
38	DECORACION B X P E		X		Decoración: de forja simple.		
39	PAVIMENTOS		X				
* ESTANCIAS					Se ha ocupado el pasillo en la tercera planta para ampliar la vivienda.		
40	ORGANIZACION O T		X				
41	INSTALACIONES H C T A		X				
42	DECORACION P C P A I A r		X		Pavimentos escalera de piedra - artificial.		
43	SOLADOS		X				
* ADENDAS					En patio.		
44	ALTURA 1 X 2 +	X					
45	ADOSADO L T						
46	EXENTO						
JARDIN - HUERTO					Es un corral con gallinas. Largo pasillo por antiguas cua dras Pavimentos no hay.	Recuperación de patio, eliminando elementos y adendas degradantes. Control de actividades reguladas por normativas municipales. Mejora de la plantación, controlando especies de nueva implantación.	
* ORGANIZACION							
47	ACCESO V P A X		X				
48	NIVELES F X 2 3 +		X				
49	ORGANIZACION F L		X				
50	PAVIMENTOS		X				
51	RELACION VIV.		X				
* PLANTACION					No hay apenas		
52	ORGANIZACION F L X		X				
53	PLANTAS A A F P P O		X				
* AGUA					Actualmente inexistente.		
54	RIEGO A A X P		X				
* CONSTRUCCIONES					Gallineros.		
55	ARQUITECTURA P P A C O X		X				
56	USO				VIVIENDA COLECTIVA		
57	ACCESIBILIDAD						
58	PROPUESTA DE ACTUACION						
59	PROPUESTA DE DECLARACION						
60	OBSERVACIONES						

COLORES Nº
ALMAGRA

O. IDENTIFICACION

CLAVES	NIV. PROT.	GRADO
	4	1

I. DATOS SOBRE EL BIEN OBJETO DE CATALOGACION

1º. DENOMINACION (PRINCIPAL , ACCESORIA).

2º. LOCALIZACION a) AND. b)GR. c)GR. UBICACION: Cta. de la Alhacaba, 16.

3º. USO VIVIENDA COLECTIVA

4º. DESCRIPCION: (INMUEBLE , PARTES P y A art. 11.2. , ENTORNO art.11.2. ,

5º EPOCA


AUTOR

TIPO DE REFERENCIA D₂



DESCRIPCION

Edificio en fachada, pequeño patio interior, articulado con escalera. Tres cuerpos de alzado, composición irregular, último cuerpo apilastrado, color ocre amarillento. Parte de cubierta plana visible añadida.



6º BIBLIOGRAFIA Y DOCUMENTACION GRAFICA

Ver: "Albayzín-Documentación"

7º ESTADO DE CONSERVACION Degradado

PARTES QUE FALTAN:

RESTAURACIONES:

8º OBSERVACIONES.

II. SITUACION JURIDICA.

1. TITULAR DPROPIEDAD a) N y Ap. ORS. Nicolas Lopez Lopez

b) DOM.

2. USUARIOS. Aa) N y Ap. ORS.

Ab) DOM.

III. DATOS ADMINISTRATIVOS

1º. EXPEDIENTE Nº.

2º. INCOACION FECHAS

3º. PROTECCION PGOU: No catalogado

GRANADA - ALBAYZIN		ELEMENTOS			Nº	
Situación C/XX. DE LA ALCAHABA, 16.						
ENTORNO		V	D	I	E. ACTUAL	ESPECIFICACIONES
1	PAVIMENTACION	X			Empedrado de canto rodado - Tráfico rodado.	Mantenimiento y conservación de la pavimentación.
2	MOBILIARIO URBANO			X		
3	INSTALACIONES [A] [D] [O] [X]			X		
4	EDIFICACION	X				
5	VISTAS [A] [C] [B] [X] [O]					
6	PAISAJE - URBANO NATURAL		X			
ELEMENTO		V	D	I	E. ACTUAL	ESPECIFICACIONES
EXTERIOR * FACHADA					Tercera planta apilastrada. composición irregular.	Conservar la composición de huecos. Restituir el hueco de la planta baja del lado izquierdo. Mantener el apilastrado del último cuerpo. Eliminar terraza.
7	ALTURA [1] [2] [3] [X] [4] [5+]	X				
8	ZOCALO			X		
9	COLOR			X		
10	CERRAJERIA [Fo] [F] [X] [O]	X				
11	CARPINTERIA [M] [X] [H] [O]	X				
12	PORTADA [D] [X] [A]			X		
13	TORREON					
14	GALERIA					
15	MIRADOR					
16	FRENTE COMERCIAL					
* CUBIERTA						
17	FORMA [I] [X] [T] [X] [A]	X	X			
18	MATERIAL [Tm] [X] [Th] [O]	X				
19	ALERO [M] [F] [P]			X		
20	CORNISA [C] [P] [O]					
21	REMATES CORONACION					
INTERIOR * ACCESOS					Dos viviendas por planta tipo - apartamento.	Rehabilitar para dos viviendas por planta
22	PUERTAS [1] [X] [2] [O]			X		
23	ZAGUAN			X		
24	ACCESO [E] [O]					
25	DECORACION					
26	PAVIMENTOS [C] [X] [Cr] [O]			X		
* PATIO						
27	FORMA [C] [R] [X] [O]			X		
28	PERISTILADO [1] [2] [3] [4]					
29	ALTURAS [1] [2] [3] [X]			X		
30	ESTRUCTURA [D] [X] [A] [C] [P] [Pm] [Z]			X		
31	DECORACION [E] [P] [Fd] [C] [Cm]					
32	PAVIMENTOS [C] [Cr] [O]					
33	PASO A HUERTA JARDIN					
34	AGUA [F] [A] [Ar] [P]					
* ESCALERA						
35	TRAMOS [1] [2] [X] [3]			X		
36	NUMERO [P] [1] [2] [+]					
37	CUBIERTA [A] [B] [A] [L]					
38	DECORACION [B] [P] [E]					
39	PAVIMENTOS					
* ESTANCIAS						
40	ORGANIZACION [O] [X] [T] [X]			X		
41	INSTALACIONES [H] [C] [T] [A]					
42	DECORACION [P] [C] [P] [A] [Ar]					
43	SOLADOS			X		
* ADENDAS						
44	ALTURA [1] [2] [+]					
45	ADOSADO [L] [T]					
46	EXENTO					
JARDIN - HUERTO						
* ORGANIZACION						
47	ACCESO [V] [P] [A]					
48	NIVELES [1] [2] [3] [+]					
49	ORGANIZACION [F] [E]					
50	PAVIMENTOS					
51	RELACION VIV.					
* PLANTACION						
52	ORGANIZACION [F] [L]					
53	PLANTAS [A] [Ar] [P] [F] [O]					
* AGUA						
54	RIEGO [A] [A] [P]					
* CONSTRUCCIONES						
55	ARQUITECTURA [P] [P] [A] [C] [O]					
56	USO				VIVIENDA COLECTIVA.	
57	ACCESIBILIDAD					
58	PROPUESTA DE ACTUACION					
59	PROPUESTA DE DECLARACION					
60	OBSERVACIONES					

COLOR N°
OCRE
AMARILLO

V: VALOR D: DEGRADANTE I: INDIFERENTE

DELTA SUR S.A.

O. IDENTIFICACION

CLAVES	NIV. PROT.	GRADO
	4	1

I. DATOS SOBRE EL BIEN OBJETO DE CATALOGACION

1º. DENOMINACION (PRINCIPAL , ACCESORIA).

2º. LOCALIZACION a) AND. b)GR. c)GR. UBICACION: Cuesta de la Alhacaba, 20 y 22 y 18 .

3º. USO VIVIENDA COLECTIVA

4º. DESCRIPCION: (INMUEBLE , PARTES P y A art. 11.2. , ENTORNO art.11.2. ,

5º EPOCA


AUTOR

TIPO DE REFERENCIA D₂/D₃



DESCRIPCION

Conjunto de edificaciones con fachada a jardín y divididas en tres propiedades respetando el estado primitivo. Cuerpo principal de edificación en el nº 22 una crujía longitudinal. Los núms. 18 y 20 pabellones y construcciones utilizadas para vivienda.



6º BIBLIOGRAFIA Y DOCUMENTACION GRAFICA

Ver : "Albayzín-Documentación"

7º ESTADO DE CONSERVACION Aceptable

PARTES QUE FALTAN:

RESTAURACIONES:

8º OBSERVACIONES.

Inter: No

II. SITUACION JURIDICA.

1. TITULAR DPROPIEDAD a) N y Ap.ORS Pedro Astilcia Renedo

b) DOM.

2. USUARIOS. Aa) N y Ap. ORS.

Ab) DOM.

III. DATOS ADMINISTRATIVOS

1º. EXPEDIENTE Nº.

2º. INCOACION FECHAS

3º. PROTECCION PGOU: No catalogado

Situación c/BA DE LA ALCAHABA, 20 y 22 y 18.

ENTORNO		V	D	I	E. ACTUAL	ESPECIFICACIONES
1	PAVIMENTACION	X			Pavimentación empedrado de canto rodado. Tráfico rodado.	Mantenimiento y conservación del pavimento.
2	MOBILIARIO URBANO			X		
3	INSTALACIONES A D I O X			X		
4	EDIFICACION	X				
5	VISTAS A C B X O			X		
6	PAISAJE URBANO NATURAL	X				
ELEMENTO		V	D	I	E. ACTUAL	ESPECIFICACIONES
EXTERIOR * FACHADA					Ritmo apilastrado de fachada. En dos plantas, cubierta inclinada de teja.	Conservar la fachada y el cuerpo lineal originario. Mantener las construcciones añadidas eliminando la terraza visible del nº 20.
7	ALTURA 1 2 X 3 4 5+	X				
8	ZOCALO					
9	COLOR					
10	CERRAJERIA Fo F X O	X				
11	CARPINTERIA M X H O	X				
12	PORTADA D X A	X				
13	TORREON					
14	GALERIA					
15	MIRADOR					
16	FRENTE COMERCIAL					
* CUBIERTA						
17	FORMA I X T A	X				
18	MATERIAL Tm X Th O	X				
19	ALERO M X F P	X				
20	CORNISA C P O					
21	REMATES CORONACION					
INTERIOR * ACCESOS						
22	PUERTAS 1 2 O					
23	ZAGUAN					
24	ACCESO E O					
25	DECORACION					
26	PAVIMENTOS C C r O					
* PATIO						
27	FORMA C R O					
28	PERISTILADO 1 2 3 4					
29	ALTURAS 1 2 3+					
30	ESTRUCTURA D A C P Pm Z					
31	DECORACION E P Fd C Cm					
32	PAVIMENTOS C C r O					
33	PASO A HUERTA JARDIN					
34	AGUA F A1 A2 P					
* ESCALERA						
35	TRAMOS 1 2 3					
36	NUMERO P 1 2 +					
37	CUBIERTA A B A1					
38	DECORACION B P E					
39	PAVIMENTOS					
* ESTANCIAS						
40	ORGANIZACION O X T X					
41	INSTALACIONES H C T A					
42	DECORACION P C P A1 Ar					
43	SOLADOS					
* ADENDAS						
44	ALTURA 1 2 +					
45	ADOSADO D T					
46	EXENTO					
JARDIN - HUERTO					Jardín organizado en tres partes. La división de la propiedad ha respetado el jardín aunque se ha introducido piscina y pérgola en el nº 20.	Conservar los elementos de división vegetal, trazados y partes con sus niveles.
* ORGANIZACION						
47	ACCESO V P A X	X				
48	NIVELES 1 2 3 X +	X				
49	ORGANIZACION F X L	X				
50	PAVIMENTOS	X				
51	RELACION VIV.	X				
* PLANTACION						
52	ORGANIZACION F L X	X				
53	PLANTAS A X A F X P X F X O	X				
* AGUA						
54	RIEGO A A1 P					
* CONSTRUCCIONES						
55	ARQUITECTURA P P B X A X C O	X				
56	USO				VIVIENDA COLECTIVA.	
57	ACCESIBILIDAD					
58	PROPUESTA DE ACTUACION					
59	PROPUESTA DE DECLARACION					
60	OBSERVACIONES					

COLOR N°

PLAN ESPECIAL DEL ALBAYZIN DE GRANADA

CATALOGO

NOTA.— El grado asignado a cada elemento tiene caracter indicativo. El Ayuntamiento, de oficio o a instancia del interesado, podrá proponer la modificación del grado de catalogación de un inmueble, a la vista de la documentación informativa aportada en la solicitud de licencia.

Distrto


Seccion

7

1

Manzana

12



O. IDENTIFICACION

CLAVES	NIV. PROT.	GRADO
	3	1

I. DATOS SOBRE EL BIEN OBJETO DE CATALOGACION

1º. DENOMINACION (PRINCIPAL , ACCESORIA). CARMEN DE SAN JOSE .

2º. LOCALIZACION a) AND. b)GR. c)GR. UBICACION: Carril de la Lona, 4

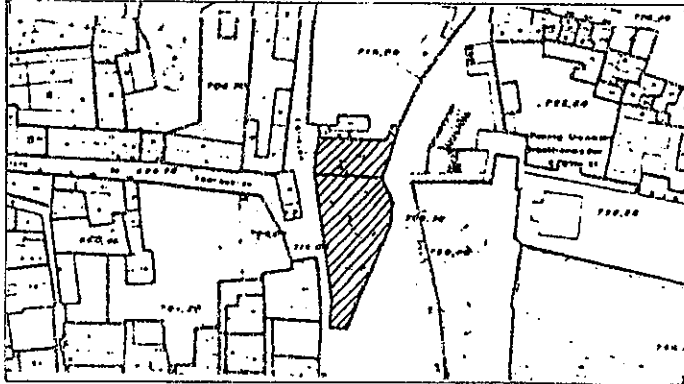
3º. USO VIVIENDA UNIFAMILIAR

4º. DESCRIPCION: (INMUEBLE , PARTES P y A art. 11.2. , ENTORNO art.11.2. ,

5º EPOCA



AUTOR

TIPO DE REFERENCIA E



DESCRIPCION

Carmen con dos cuerpos de alzado y torre con cubierta a cuatro aguas de teja arabe, formalizado con huecos en arcos de medio punto y balaustrada. Fachada de composición regular. Esquina acristalada orientada al Sur con una columna de piedra gris. Jardín organizado en esquina de Cenete y Mirador de la Lona.



6º BIBLIOGRAFIA Y DOCUMENTACION GRAFICA

Ver: "Albayzín-Documentación"

7º ESTADO DE CONSERVACION **Acceptable.**
PARTES QUE FALTAN:

RESTAURACIONES:

8º OBSERVACIONES.

II. SITUACION JURIDICA.

1. TITULAR DPROPIEDAD a) N y Ap.ORS.

b) DOM.

2. USUARIOS. Aa) N y Ap. ORS.

Ab) DOM.

III. DATOS ADMINISTRATIVOS

1º. EXPEDIENTE Nº.

2º. INCOACION FECHAS

3º. PROTECCION PGOU: 3

situación C/PZ. Carril de la Lona, 4 (Carmen de S. Jose)

	ENTORNO	V	D	I	E. ACTUAL	ESPECIFICACIONES		
1	PAVIMENTACION	X			Empedrado y en buen estado. Da a dos calles: Cuesta de la Lona y Zenete, con vistas.	Mantenimiento de pavimentación.		
2	MOBILIARIO URBANO	X						
3	INSTALACIONES <input type="checkbox"/> A <input checked="" type="checkbox"/> D <input checked="" type="checkbox"/> I <input checked="" type="checkbox"/> O	X						
4	EDIFICACION	X						
5	VISTAS <input type="checkbox"/> A <input checked="" type="checkbox"/> C <input checked="" type="checkbox"/> B <input checked="" type="checkbox"/> O <input checked="" type="checkbox"/> X	X						
6	PAISAJE URBANO NATURAL	X						
ELEMENTO								
EXTERIOR * FACHADA								
7	ALTURA <input type="checkbox"/> 1 <input checked="" type="checkbox"/> 2 <input checked="" type="checkbox"/> 3 <input type="checkbox"/> 4 <input type="checkbox"/> 5+	X			Con torreón (cuatro plantas). Cal, (a la tirolesa). Descuidada y pintada en verde. Un poco abandonada, sirve de palomar, tiene huecos 1/2 punto con baranda abalaustrada que esta embebida en obra por haberla tapiado. De ladrillo a doble vuelo.	Conservación de torre con reparación de tejado y colocación de nueva carpintería y acristalamiento. Reparación de acabados en fachada a Zenete. Adecuamiento de acristalados en esquina.		
8	ZOCALO	X						
9	COLOR	X						
10	CERRAJERIA <input type="checkbox"/> F <input checked="" type="checkbox"/> X <input type="checkbox"/> O			X				
11	CARPINTERIA <input type="checkbox"/> M <input checked="" type="checkbox"/> X <input type="checkbox"/> O			X				
12	PORTADA <input type="checkbox"/> D <input checked="" type="checkbox"/> X <input type="checkbox"/> A			X				
13	TORREON							
14	GALERIA	X						
15	MIRADOR							
16	FRENTE COMERCIAL							
* CUBIERTA								
17	FORMA <input type="checkbox"/> I <input checked="" type="checkbox"/> X <input type="checkbox"/> T <input type="checkbox"/> A	X						
18	MATERIAL <input type="checkbox"/> T <input checked="" type="checkbox"/> m <input checked="" type="checkbox"/> P <input type="checkbox"/> H <input type="checkbox"/> O	X						
19	ALERO <input type="checkbox"/> M <input checked="" type="checkbox"/> F <input checked="" type="checkbox"/> P	X						
20	CORNISA <input type="checkbox"/> C <input type="checkbox"/> P <input type="checkbox"/> O							
21	REMATES CORONACION							
INTERIOR * ACCESOS								
22	PUERTAS <input type="checkbox"/> 1 <input type="checkbox"/> 2 <input type="checkbox"/> O			X	Dos hojas pintadas en verde. Tiene un largo pasillo interior que sirve de distribuidor. Terrazo. Entabacado en mal estado. Forja, con pasamanos de madera. De mármol: huella blanco y tábrica de S. Elvira.	Reparación general de entabacados y cubiertas con eliminación de retejados.		
23	ZAGUAN			X				
24	ACCESO <input type="checkbox"/> E <input type="checkbox"/> O			X				
25	DECORACION			X				
26	PAVIMENTOS <input type="checkbox"/> C <input type="checkbox"/> Cr <input type="checkbox"/> O			X				
* PATIO								
27	FORMA <input type="checkbox"/> C <input type="checkbox"/> R <input type="checkbox"/> O							
28	PERISTILADO <input type="checkbox"/> 1 <input type="checkbox"/> 2 <input type="checkbox"/> 3 <input type="checkbox"/> 4							
29	ALTURAS <input type="checkbox"/> 1 <input type="checkbox"/> 2 <input type="checkbox"/> 3+							
30	ESTRUCTURA <input type="checkbox"/> D <input type="checkbox"/> A <input type="checkbox"/> C <input type="checkbox"/> P <input type="checkbox"/> Pm <input type="checkbox"/> Z							
31	DECORACION <input type="checkbox"/> E <input type="checkbox"/> P <input type="checkbox"/> Fd <input type="checkbox"/> C <input type="checkbox"/> Cm							
32	PAVIMENTOS <input type="checkbox"/> C <input type="checkbox"/> Cr <input type="checkbox"/> O							
33	PASO A HUERTA JARDIN							
34	AGUA <input type="checkbox"/> F <input type="checkbox"/> A <input type="checkbox"/> Ar <input type="checkbox"/> P							
* ESCALERA								
35	TRAMOS <input type="checkbox"/> 1 <input type="checkbox"/> 2 <input type="checkbox"/> 3+	X						
36	NUMERO <input type="checkbox"/> P <input checked="" type="checkbox"/> X <input type="checkbox"/> 1 <input type="checkbox"/> 2 <input type="checkbox"/> +	X						
37	CUBIERTA <input type="checkbox"/> A <input type="checkbox"/> B <input type="checkbox"/> A <input type="checkbox"/> P			X				
38	DECORACION <input type="checkbox"/> B <input checked="" type="checkbox"/> X <input type="checkbox"/> P <input type="checkbox"/> E			X				
39	PAVIMENTOS			X				
* ESTANCIAS								
40	ORGANIZACION <input type="checkbox"/> O <input type="checkbox"/> T							
41	INSTALACIONES <input type="checkbox"/> H <input type="checkbox"/> C <input type="checkbox"/> T <input type="checkbox"/> A							
42	DECORACION <input type="checkbox"/> P <input type="checkbox"/> C <input type="checkbox"/> P <input type="checkbox"/> A <input type="checkbox"/> Ar							
43	SOLADOS							
* ADENDAS								
44	ALTURA <input type="checkbox"/> 1 <input type="checkbox"/> 2 <input type="checkbox"/> +							
45	ADOSADO <input type="checkbox"/> L <input type="checkbox"/> T							
46	EXENTO							
JARDIN - HUERTO								
* ORGANIZACION								
47	ACCESO <input checked="" type="checkbox"/> V <input checked="" type="checkbox"/> P <input checked="" type="checkbox"/> A	X			También desde la calle. Mortero pintado en color almagra	Conservar organización del jardín y alturas de tapias perimetrales. Conservar arbolado y boje.		
48	NIVELES <input checked="" type="checkbox"/> 1 <input checked="" type="checkbox"/> 2 <input type="checkbox"/> 3 <input type="checkbox"/> +	X						
49	ORGANIZACION <input checked="" type="checkbox"/> F <input checked="" type="checkbox"/> L	X						
50	PAVIMENTOS	X						
51	RELACION VIV.	X						
* PLANTACION								
52	ORGANIZACION <input checked="" type="checkbox"/> F <input checked="" type="checkbox"/> L	X			Se encuentran cuidadas.			
53	PLANTAS <input checked="" type="checkbox"/> A <input checked="" type="checkbox"/> M <input checked="" type="checkbox"/> F <input checked="" type="checkbox"/> P <input checked="" type="checkbox"/> F <input checked="" type="checkbox"/> A <input checked="" type="checkbox"/> O <input checked="" type="checkbox"/> X	X						
* AGUA								
54	RIEGO <input checked="" type="checkbox"/> A <input checked="" type="checkbox"/> M <input type="checkbox"/> P	X			En mal estado.			
* CONSTRUCCIONES								
55	ARQUITECTURA <input type="checkbox"/> P <input type="checkbox"/> P <input type="checkbox"/> A <input checked="" type="checkbox"/> C <input type="checkbox"/> O <input checked="" type="checkbox"/> X	X						
56	USO				VIVIENDA UNIFAMILIAR			
57	ACCESIBILIDAD							
58	PROPUESTA DE ACTUACION							
59	PROPUESTA DE DECLARACION							
60	OBSERVACIONES							

COLOR Nº
CAL

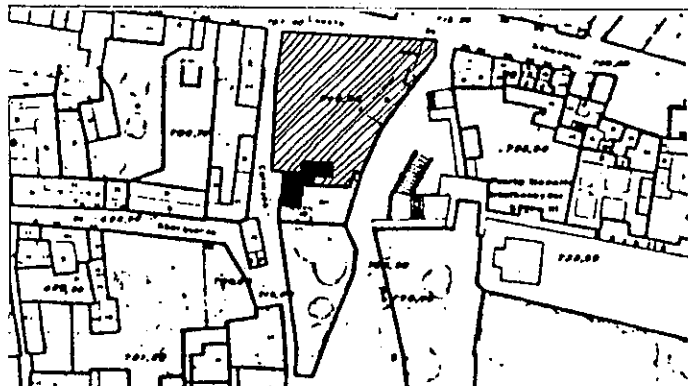
O. IDENTIFICACION

CLAVES	NIV. PROT.	GRADO
	3	1

I. DATOS SOBRE EL BIEN OBJETO DE CATALOGACION


- 1º. DENOMINACION (PRINCIPAL , ACCESORIA).
- 2º. LOCALIZACION a) AND. b)GR. c)GR. UBICACION: Cuesta Alhacaba, 22.
- 3º. USO Residencial.
- 4º. DESCRIPCION: (INHUEBLE , PARTES P y A art. 11.2. , ENTORNO art.11.2. ,
- 5º EPOCA XIX-XX AUTOR

TIPO DE REFERENCIA D2



DESCRIPCION

Carmen en el que se valora principalmente el jardin-huerto que conserva su organización original, según el modelo tradicional. En la parte alta junto a Carril de la Lona, gran albercón que riega por gravedad las distintas paratas. Variedad de especies ornamentales y hortofrutícolas. La edificación que se encuentra en mal estado es el resultado de modificaciones y adendas degradantes. Solo la parte próxima a c/Zenete es de interés a pesar de las transformaciones sufridas. En general se incorporan elementos de acarreo.



6º BIBLIOGRAFIA Y DOCUMENTACION GRAFICA

7º ESTADO DE CONSERVACION ACEPTABLE-DEGRADADO

PARTES QUE FALTAN:

RESTAURACIONES:

8º OBSERVACIONES.

II. SITUACION JURIDICA.

- 1. TITULAR DPROPIEDAD a) N y Ap.ORS. José Choin Castro b) DOM.
- 2. USUARIOS. Aa) N y Ap. ORS. Ab) DOM.

III. DATOS ADMINISTRATIVOS

- 1º. EXPEDIENTE Nº.
- 2º. INCOACION FECIAS
- 3º. PROTECCION PGOU: (3)

Situación C/PZ. CUESTA DE ALHACABA, 22.

ENTORNO		V	D	I	E. ACTUAL	ESPECIFICACIONES
1	PAVIMENTACION	<input checked="" type="checkbox"/>			En el entorno se ha recuperado pavimentación adecuando a necesidades accesibilidad actual. Vistas sobre la ciudad, Vega y barrio . Muros de cerramiento de canto de morro con barro y verdugadas de ladrillo.	Eliminar elementos, cables, etc., degradantes. mantener los muros de cerramiento tradicionales.
2	MOBILIARIO URBANO					
3	INSTALACIONES <input checked="" type="checkbox"/> <input checked="" type="checkbox"/> <input checked="" type="checkbox"/> <input checked="" type="checkbox"/>	<input checked="" type="checkbox"/>				
4	EDIFICACION	<input checked="" type="checkbox"/>				
5	VISTAS <input checked="" type="checkbox"/> <input checked="" type="checkbox"/> <input checked="" type="checkbox"/> <input checked="" type="checkbox"/>	<input checked="" type="checkbox"/>				
6	PAISAJE URBANO NATURAL	<input checked="" type="checkbox"/>				
ELEMENTO		V	D	I	E. ACTUAL	ESPECIFICACIONES
EXTERIOR * FACHADA					Al edificio se le ha adosado un cuerpo de edificación más reciente con cubierta de baldosin catalán de fuerte impacto visual.	Deberán eliminarse los elementos degradantes y restituir la edificación a su estado original.
7	ALTURA <input type="checkbox"/> <input checked="" type="checkbox"/> <input checked="" type="checkbox"/> <input checked="" type="checkbox"/> <input checked="" type="checkbox"/> <input type="checkbox"/> <input type="checkbox"/>	<input checked="" type="checkbox"/>				
8	ZOCALO	<input checked="" type="checkbox"/>				
9	COLOR	<input checked="" type="checkbox"/>				
10	CERRAJERIA <input checked="" type="checkbox"/> <input checked="" type="checkbox"/> <input checked="" type="checkbox"/> <input checked="" type="checkbox"/>	<input checked="" type="checkbox"/>				
11	CARPINTERIA <input checked="" type="checkbox"/> <input checked="" type="checkbox"/> <input checked="" type="checkbox"/> <input checked="" type="checkbox"/>	<input checked="" type="checkbox"/>				
12	PORTADA <input type="checkbox"/> <input type="checkbox"/>	<input checked="" type="checkbox"/>				
13	TORREON					
14	GALERIA					
15	MIRADOR					
16	FRENTE COMERCIAL					
* CUBIERTA						
17	FORMA <input checked="" type="checkbox"/> <input checked="" type="checkbox"/> <input checked="" type="checkbox"/>	<input checked="" type="checkbox"/>				
18	MATERIAL <input checked="" type="checkbox"/> <input checked="" type="checkbox"/> <input checked="" type="checkbox"/> <input checked="" type="checkbox"/>	<input checked="" type="checkbox"/>				
19	ALERO <input checked="" type="checkbox"/> <input checked="" type="checkbox"/> <input checked="" type="checkbox"/>	<input checked="" type="checkbox"/>				
20	CORNISA <input checked="" type="checkbox"/> <input checked="" type="checkbox"/> <input checked="" type="checkbox"/>	<input checked="" type="checkbox"/>				
21	REMATES CORONACION					
INTERIOR * ACCESOS						
22	PUERTAS <input type="checkbox"/> <input type="checkbox"/> <input type="checkbox"/>					
23	ZAGUAN					
24	ACCESO <input type="checkbox"/> <input type="checkbox"/>					
25	DECORACION					
26	PAVIMENTOS <input type="checkbox"/> <input type="checkbox"/> <input type="checkbox"/>					
* PATIO						
27	FORMA <input type="checkbox"/> <input type="checkbox"/> <input type="checkbox"/>					
28	PERISTILADO <input type="checkbox"/> <input type="checkbox"/> <input type="checkbox"/> <input type="checkbox"/>					
29	ALTURAS <input type="checkbox"/> <input type="checkbox"/> <input type="checkbox"/> <input type="checkbox"/>					
30	ESTRUCTURA <input type="checkbox"/> <input type="checkbox"/> <input type="checkbox"/> <input type="checkbox"/> <input type="checkbox"/> <input type="checkbox"/> <input type="checkbox"/> <input type="checkbox"/>					
31	DECORACION <input type="checkbox"/> <input type="checkbox"/> <input type="checkbox"/> <input type="checkbox"/> <input type="checkbox"/> <input type="checkbox"/>					
32	PAVIMENTOS <input type="checkbox"/> <input type="checkbox"/> <input type="checkbox"/>					
33	PASO A HUERTA JARDIN					
34	AGUA <input type="checkbox"/> <input type="checkbox"/> <input type="checkbox"/> <input type="checkbox"/> <input type="checkbox"/>					
* ESCALERA						
35	TRAMOS <input type="checkbox"/> <input type="checkbox"/> <input type="checkbox"/> <input checked="" type="checkbox"/>					
36	NUMERO <input type="checkbox"/> <input type="checkbox"/> <input type="checkbox"/> <input type="checkbox"/> <input checked="" type="checkbox"/>					
37	CUBIERTA <input type="checkbox"/> <input type="checkbox"/> <input type="checkbox"/> <input type="checkbox"/>					
38	DECORACION <input type="checkbox"/> <input type="checkbox"/> <input type="checkbox"/> <input type="checkbox"/>					
39	PAVIMENTOS					
* ESTANCIAS						
40	ORGANIZACION <input type="checkbox"/> <input type="checkbox"/>					
41	INSTALACIONES <input type="checkbox"/> <input type="checkbox"/> <input type="checkbox"/> <input type="checkbox"/>					
42	DECORACION <input type="checkbox"/> <input type="checkbox"/> <input type="checkbox"/> <input type="checkbox"/> <input type="checkbox"/>					
43	SOLADOS					
* ADENDAS						
44	ALTURA <input checked="" type="checkbox"/> <input checked="" type="checkbox"/> <input checked="" type="checkbox"/> <input type="checkbox"/>					
45	ADOSADO <input type="checkbox"/> <input type="checkbox"/>					
46	EXENTO					
JARDIN - HUERTO					Gran variedad de especies vegetales.	Mantenimiento de red de canales de riego y albercón. Arreglo y limpieza de muros de paratas. Control de nuevas especies a introducir.
* ORGANIZACION						
47	ACCESO <input type="checkbox"/> <input type="checkbox"/> <input checked="" type="checkbox"/> <input checked="" type="checkbox"/>	<input checked="" type="checkbox"/>				
48	NIVELES <input type="checkbox"/> <input type="checkbox"/> <input type="checkbox"/> <input type="checkbox"/> <input checked="" type="checkbox"/>	<input checked="" type="checkbox"/>				
49	ORGANIZACION <input type="checkbox"/> <input checked="" type="checkbox"/>	<input checked="" type="checkbox"/>				
50	PAVIMENTOS					
51	RELACION VIV.					
* PLANTACION						
52	ORGANIZACION <input type="checkbox"/> <input checked="" type="checkbox"/>	<input checked="" type="checkbox"/>				
53	PLANTAS <input checked="" type="checkbox"/> <input checked="" type="checkbox"/> <input checked="" type="checkbox"/> <input checked="" type="checkbox"/> <input checked="" type="checkbox"/> <input checked="" type="checkbox"/> <input checked="" type="checkbox"/>	<input checked="" type="checkbox"/>				
* AGUA						
54	RIEGO <input checked="" type="checkbox"/> <input checked="" type="checkbox"/> <input type="checkbox"/>	<input checked="" type="checkbox"/>				
* CONSTRUCCIONES						
55	ARQUITECTURA <input type="checkbox"/> <input type="checkbox"/> <input type="checkbox"/> <input type="checkbox"/> <input type="checkbox"/>					
56	USO				RESIDENCIAL	
57	ACCESIBILIDAD				BUENA (Peatonal y automóvil)	
58	PROPUESTA DE ACTUACION					
59	PROPUESTA DE DECLARACION					
60	OBSERVACIONES				Parte de la propiedad, la más próxima a puerta Monaita está incluida en área de precaución Arqueológica.	

COLOR Nº

PLAN ESPECIAL DEL ALBAYZIN DE GRANADA

CATALOGO

NOTA.— El grado asignado a cada elemento tiene caracter indicativo. El Ayuntamiento, de oficio o a instancia del interesado, podrá proponer la modificación del grado de catalogación de un inmueble, a la vista de la documentación informativa aportada en la solicitud de licencia.


Distrito

7

Seccion

2

Manzana



PLAN ESPECIAL DEL ALBAYZIN DE GRANADA

CATALOGO

NOTA — El grado asignado a cada elemento tiene caracter indicativo. El Ayuntamiento, de oficio o a instancia del interesado, podrá proponer la modificación del grado de catalogación de un inmueble, a la vista de la documentación informativa aportada en la solicitud de licencia.

Distrito

Seccion

7

2

Manzana

1

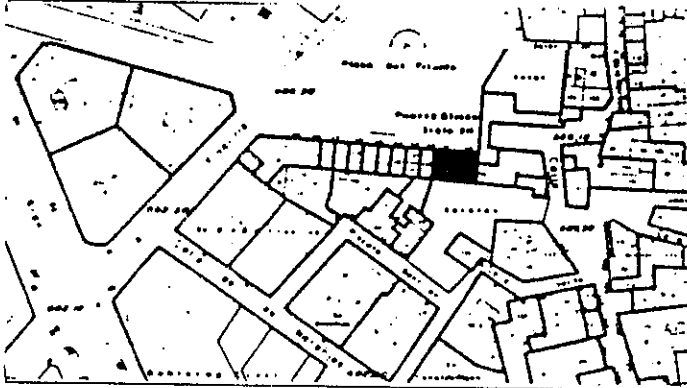
O. IDENTIFICACION

CLAVES	NIV. PROT.	GRADO
	4	2

I. DATOS SOBRE EL BIEN OBJETO DE CATALOGACION

- 1º. DENOMINACION (PRINCIPAL , ACCESORIA).
- 2º. LOCALIZACION a) AND. b)GR. c)GR. UBICACION: Plaza del Triunfo, 10
- 3º. USO VIVIENDA COLECTIVA Y COMERCIO
- 4º. DESCRIPCION: (INMUEBLE , PARTES P y A art. 11.2. , ENTORNO art.11.2. ,
- 5º. EPOCA AUTOR

TIPO DE REFERENCIA 02



DESCRIPCION

Tres plantas. Ordenación regular de huecos. Primera planta, tres huecos de balcón y rosetón en escalera pintada color piedra (amarillento). Segunda planta, idem que la primera excepto balcones tiene ventanas. Alero pico simple de gorrión pintado en rojo.



6º BIBLIOGRAFIA Y DOCUMENTACION GRAFICA

Ver: "Albayzín-Documentación"

7º ESTADO DE CONSERVACION Bueno

PARTES QUE FALTAN:

RESTAURACIONES:

8º OBSERVACIONES.

Inter: No

II. SITUACION JURIDICA.

1. TITULAR DPROPIEDAD a) N y Ap.ORS.

b) DOM.

2. USUARIOS. Aa) N y Ap. ORS.

Ab) DOM.

III. DATOS ADMINISTRATIVOS

1º. EXPEDIENTE Nº.

2º. INCOACION FECHAS

3º. PROTECCION PGOU:

4

Situación X/PZ. del Triunfo, 10

[ENTORNO]		V	D	I	E. ACTUAL	ESPECIFICACIONES
1	PAVIMENTACION	X			Pavimento adoquinado. Trafico rodado.	Mantenimiento de pavimentación. Adoquinado.
2	MOBILIARIO URBANO	X				
3	INSTALACIONES [A] [D] [O]	X				
4	EDIFICACION	X				
5	VISTAS [A] [C] [B] [X] [O]	X				
6	PAISAJE URBANO NATURAL	X				
ELEMENTO		V	D	I	E. ACTUAL	ESPECIFICACIONES
[EXTERIOR] * FACHADA					Diversos tonos y materiales. Ocre con composiciones en rec- tángulos separados con líneas blancas. Pico de gorrión.	Conservar composición de facha- da y restituir frente comercial según modelos de los números 14, 15, etc. Eliminar marquesina, rótulos y chapados.
7	ALTURA [1] [2] [3] [4] [5+]	X				
8	ZOCALO	X				
9	COLOR	X				
10	CERRAJERIA [Fo] [X] [F] [O]	X				
11	CARPINTERIA [M] [X] [H] [O]	X				
12	PORTADA [D] [A]	X				
13	TORREON					
14	GALERIA					
15	MIRADOR					
16	FRENTE COMERCIAL	X				
* CUBIERTA						
17	FORMA [I] [X] [T] [A]	X				
18	MATERIAL [Tm] [X] [Th] [O]	X				
19	ALERO [M] [F] [X] [P]	X				
20	CORNISA [C] [P] [O]	X				
21	REMATES CORONACION					
[INTERIOR] * ACCESOS					Sin zaguán. Sin patio. Huecos de escalera con dos tra- galuces en fachada.	
22	PUERTAS [1] [X] [2] [O]	X				
23	ZAGUAN					
24	ACCESO [E] [X] [O]					
25	DECORACION					
26	PAVIMENTOS [C] [C] [r] [O]					
* PATIO						
27	FORMA [C] [R] [O]					
28	PERISTILADO [1] [2] [3] [4]					
29	ALTURAS [1] [2] [3+]					
30	ESTRUCTURA [D] [A] [C] [P] [Em] [Z]					
31	DECORACION [E] [P] [F] [d] [C] [Cm]					
32	PAVIMENTOS [C] [C] [r] [O]					
33	PASO A HUERTA JARDIN					
34	AGUA [F] [A] [A] [P]					
* ESCALERA						
35	TRAMOS [1] [2] [3]	X				
36	NUMERO [P] [1] [2] [+]					
37	CUBIERTA [A] [B] [A]					
38	DECORACION [B] [P] [E]					
39	PAVIMENTOS					
* ESTANCIAS						
40	ORGANIZACION [O] [T]					
41	INSTALACIONES [H] [C] [T] [A]					
42	DECORACION [P] [C] [P] [A] [Ar]					
43	SOLADOS					
* ADENDAS						
44	ALTURA [1] [2] [+]					
45	ADOSADO [L] [T]					
46	EXENTO					
[JARDIN - HUERTO]						
* ORGANIZACION						
47	ACCESO [V] [P] [A]					
48	NIVELES [1] [2] [3] [+]					
49	ORGANIZACION [F] [L]					
50	PAVIMENTOS					
51	RELACION VIV.					
* PLANTACION						
52	ORGANIZACION [F] [L]					
53	PLANTAS [A] [Ar] [P] [P] [O]					
* AGUA						
54	RIEGO [A] [A] [P]					
* CONSTRUCCIONES						
55	ARQUITECTURA [P] [P] [A] [C] [O]					
56	[USC]	VIVIENDA COLECTIVA Y COMERCIO				
57	[ACCESIBILIDAD]					
58	PROPUESTA DE ACTUACION					
59	PROPUESTA DE DECLARACION					
60	OBSERVACIONES					

COLOR N°
 OCRE

O. IDENTIFICACION

CLAVES	NIV. PROT.	GRADO
	4	2

I. DATOS SOBRE EL BIEN OBJETO DE CATALOGACION

1º. DENOMINACION (PRINCIPAL , ACCESORIA).

2º. LOCALIZACION a) AND. b)GR. c)GR. UBICACION: Plaza del Triunfo, 11

3º. USO VIVIENDA UNIFAMILIAR Y COMERCIO

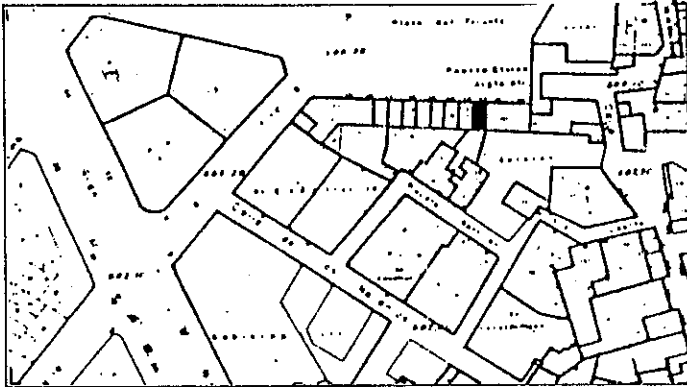
4º. DESCRIPCION: (INMUEBLE , PARTES P y A art. 11.2. , ENTORNO art.11.2. ,

5º EPOCA

AUTOR


TIPO DE REFERENCIA

D2



DESCRIPCION

Tres cuerpos de alzado. Cubierta inclinada de teja. Composición de un hueco por planta. Solución de doble crujía.



6º BIBLIOGRAFIA Y DOCUMENTACION GRAFICA

Ver: "Albayzín-Documentación"

7º ESTADO DE CONSERVACION Aceptable.

PARTES QUE FALTAN:

RESTAURACIONES:

8º OBSERVACIONES.

Inter 2ª Vis: No

II.SITUACION JURIDICA.

1. TITULAR DPROPIEDAD a) N y Ap.ORS.

b) DOM.

2. USUARIOS. Aa) N y Ap. ORS.

Ab) DOM.

III.DATOS ADMINISTRATIVOS

1º. EXPEDIENTE Nº.

2º. INCOACION FECHAS

3º. PROTECCION PGOU:

4

Situación X/Pz. del Triunfo, 11

ENTORNO		V	D	I	E. ACTUAL	ESPECIFICACIONES
1	PAVIMENTACION	X			Pavimento adoquinado. Tráfico rodado.	Mantenimiento de adoquinado.
2	MOBILIARIO URBANO	X				
3	INSTALACIONES <input type="checkbox"/> A <input type="checkbox"/> D <input type="checkbox"/> O					
4	EDIFICACION	X				
5	VISTAS <input type="checkbox"/> A <input checked="" type="checkbox"/> C <input checked="" type="checkbox"/> B <input checked="" type="checkbox"/> O					
6	PAISAJE URBANO NATURAL	X				
ELEMENTO		V	D	I	E. ACTUAL	ESPECIFICACIONES
EXTERIOR * FACHADA					Color amarillo ocre. Bajo con azulejos azules.	Mantenimiento de fachada con restitución de frente comercial eliminando revestimientos de azulejos y rótulos.
7	ALTURA <input type="checkbox"/> 1 <input type="checkbox"/> 2 <input checked="" type="checkbox"/> 3 <input type="checkbox"/> 4 <input type="checkbox"/> 5+	X				
8	ZOCALO	X				
9	COLOR	X				
10	CERRAJERIA <input type="checkbox"/> P <input checked="" type="checkbox"/> F <input type="checkbox"/> O	X				
11	CARPINTERIA <input checked="" type="checkbox"/> M <input checked="" type="checkbox"/> H <input type="checkbox"/> O	X				
12	PORTADA <input type="checkbox"/> D <input checked="" type="checkbox"/> A	X				
13	TORREON	X				
14	GALERIA					
15	MIRADOR					
16	FRENTE COMERCIAL	X				
* CUBIERTA						
17	FORMA <input checked="" type="checkbox"/> T <input type="checkbox"/> A	X				
18	MATERIAL <input type="checkbox"/> Tm <input checked="" type="checkbox"/> Th <input type="checkbox"/> O	X				
19	ALERO <input checked="" type="checkbox"/> M <input checked="" type="checkbox"/> F <input type="checkbox"/> P	X				
20	CORNISA <input type="checkbox"/> C <input type="checkbox"/> P <input type="checkbox"/> O					
21	REMATES CORONACION					
INTERIOR * ACCESOS					Sin zaguán. Sin patio. Sin huerto-jardín.	Conservar tipo funcional de doble cruja.
22	PUERTAS <input type="checkbox"/> 1 <input checked="" type="checkbox"/> 2 <input type="checkbox"/> O	X				
23	ZAGUAN					
24	ACCESO <input type="checkbox"/> E <input type="checkbox"/> O					
25	DECORACION					
26	PAVIMENTOS <input type="checkbox"/> C <input type="checkbox"/> Cr <input type="checkbox"/> O					
* PATIO						
27	FORMA <input type="checkbox"/> C <input type="checkbox"/> R <input type="checkbox"/> O					
28	PERISTILADO <input type="checkbox"/> 1 <input type="checkbox"/> 2 <input type="checkbox"/> 3 <input type="checkbox"/> 4					
29	ALTURAS <input type="checkbox"/> 1 <input type="checkbox"/> 2 <input type="checkbox"/> 3+					
30	ESTRUCTURA <input type="checkbox"/> D <input type="checkbox"/> A <input type="checkbox"/> C <input type="checkbox"/> P <input type="checkbox"/> Pm <input type="checkbox"/> Z					
31	DECORACION <input type="checkbox"/> E <input type="checkbox"/> P <input type="checkbox"/> Pd <input type="checkbox"/> C <input type="checkbox"/> Cm					
32	PAVIMENTOS <input type="checkbox"/> C <input type="checkbox"/> Cr <input type="checkbox"/> O					
33	PASO A HUERTA JARDIN					
34	AGUA <input type="checkbox"/> F <input type="checkbox"/> A <input type="checkbox"/> Af <input type="checkbox"/> P					
* ESCALERA						
35	TRAMOS <input type="checkbox"/> 1 <input type="checkbox"/> 2 <input checked="" type="checkbox"/> 3	X				
36	NUMERO <input type="checkbox"/> P <input type="checkbox"/> 1 <input type="checkbox"/> 2 <input type="checkbox"/> +					
37	CUBIERTA <input type="checkbox"/> A <input type="checkbox"/> B <input type="checkbox"/> A					
38	DECORACION <input type="checkbox"/> B <input type="checkbox"/> P <input type="checkbox"/> E					
39	PAVIMENTOS					
* ESTANCIAS						
40	ORGANIZACION <input type="checkbox"/> O <input type="checkbox"/> T					
41	INSTALACIONES <input type="checkbox"/> H <input type="checkbox"/> C <input type="checkbox"/> T <input type="checkbox"/> A					
42	DECORACION <input type="checkbox"/> P <input type="checkbox"/> C <input type="checkbox"/> P <input type="checkbox"/> A <input type="checkbox"/> Af					
43	SOLADOS					
* ADENDAS						
44	ALTURA <input type="checkbox"/> 1 <input type="checkbox"/> 2 <input type="checkbox"/> +					
45	ADOSADO <input type="checkbox"/> L <input type="checkbox"/> T					
46	EXENTO					
JARDIN - HUERTO						
* ORGANIZACION						
47	ACCESO <input type="checkbox"/> V <input type="checkbox"/> P <input type="checkbox"/> A					
48	NIVELES <input type="checkbox"/> 1 <input type="checkbox"/> 2 <input type="checkbox"/> 3 <input type="checkbox"/> +					
49	ORGANIZACION <input type="checkbox"/> F <input type="checkbox"/> L					
50	PAVIMENTOS					
51	RELACION VIV.					
* PLANTACION						
52	ORGANIZACION <input type="checkbox"/> F <input type="checkbox"/> L					
53	PLANTAS <input type="checkbox"/> A <input type="checkbox"/> Af <input type="checkbox"/> P <input type="checkbox"/> P <input type="checkbox"/> O					
* AGUA						
54	RIEGO <input type="checkbox"/> A <input type="checkbox"/> A <input type="checkbox"/> P					
* CONSTRUCCIONES						
55	ARQUITECTURA <input type="checkbox"/> P <input type="checkbox"/> P <input type="checkbox"/> A <input type="checkbox"/> C <input type="checkbox"/> O					
56	USO				VIVIENDA UNIFAMILIAR Y COMERCIO	
57	ACCESIBILIDAD					
58	PROPUESTA DE ACTUACION					
59	PROPUESTA DE DECLARACION					
60	OBSERVACIONES					

COLOR Nº
OCRE

V: VALOR D: DEGRADANTE I: INDIFERENTE

0. IDENTIFICACION

CLAVES	NIV. PROT.	GRADO
	4	2

I. DATOS SOBRE EL BIEN OBJETO DE CATALOGACION

1º. DENOMINACION (PRINCIPAL , ACCESORIA).

2º. LOCALIZACION a) AND. b)GR. c)GR. UBICACION: Plaza del Triunfo, 12

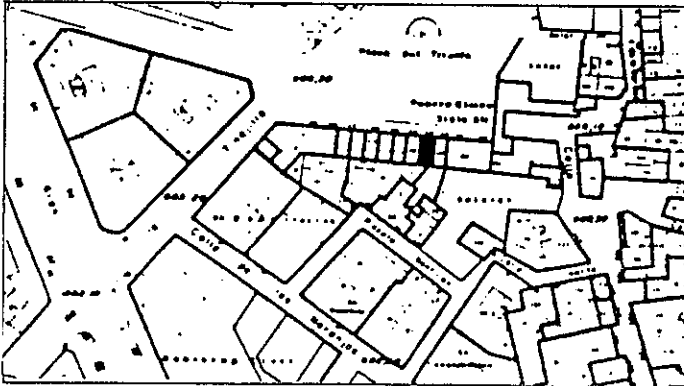
3º. USO VIVIENDA UNIFAMILIAR Y COMERCIO

4º. DESCRIPCION: (INMUEBLE , PARTES P y A art. 11.2. , ENTORNO art.11.2. ,


5º EPOCA

AUTOR

TIPO DE REFERENCIA D2



DESCRIPCION
Tres cuerpos de alzado. Una terraza visitable. Composición de un hueco por planta.
Solución de doble crujía.



6: BIBLIOGRAFIA Y DOCUMENTACION GRAFICA

Ver: "Albayzín-Documentación"

7: ESTADO DE CONSERVACION Bueno

PARTES QUE FALTAN:

RESTAURACIONES:

8: OBSERVACIONES.

II.SITUACION JURIDICA.

1. TITULAR DºPROPIEDAD a) N y Ap.ORS.

b) DOM.

2. USUARIOS. Aa) N y Ap. ORS.

Ab) DOM.

III.DATOS ADMINISTRATIVOS

1º. EXPEDIENTE Nº.

2º. INCOACION FECHAS

3º. PROTECCION PGOU: 4

GRANADA - ALBAYZIN		ELEMENTOS			Nº	
situación <input checked="" type="checkbox"/> Pz. del Triunfo, 12						
ENTORNO		V	D	I	E. ACTUAL	ESPECIFICACIONES
1	PAVIMENTACION	<input checked="" type="checkbox"/>			Pavimento adoquinado. Tráfico rodado.	Mantenimiento de adoquinado
2	MOBILIARIO URBANO	<input checked="" type="checkbox"/>				
3	INSTALACIONES <input type="checkbox"/> A <input type="checkbox"/> D <input type="checkbox"/> I <input type="checkbox"/> O					
4	EDIFICACION	<input checked="" type="checkbox"/>				
5	VISTAS <input type="checkbox"/> A <input checked="" type="checkbox"/> C <input checked="" type="checkbox"/> B <input checked="" type="checkbox"/> X <input type="checkbox"/> O					
6	PAISAJE URBANO NATURAL	<input checked="" type="checkbox"/>				
ELEMENTO					E. ACTUAL	ESPECIFICACIONES
EXTERIOR * FACHADA					Salmón. Cerrajería de forja. Carpintería de madera. Pintada en negro. Recerco de los huecos con escayola blanca. Pico de gorrión.	Mantenimiento de fachada. No existe inconveniente en conservar terraza visitable. Restitución de huecos comerciales con eliminación de plaqueta y cierre metálico.
7	ALTURA <input type="checkbox"/> 1 <input type="checkbox"/> 2 <input checked="" type="checkbox"/> 3 <input checked="" type="checkbox"/> 4 <input type="checkbox"/> 5+	<input checked="" type="checkbox"/>				
8	ZOCALO	<input checked="" type="checkbox"/>				
9	COLOR					
10	CERRAJERIA <input type="checkbox"/> Fo <input checked="" type="checkbox"/> X <input type="checkbox"/> O	<input checked="" type="checkbox"/>				
11	CARPINTERIA <input checked="" type="checkbox"/> M <input checked="" type="checkbox"/> H <input type="checkbox"/> O	<input checked="" type="checkbox"/>				
12	PORTADA <input checked="" type="checkbox"/> D <input checked="" type="checkbox"/> A	<input checked="" type="checkbox"/>				
13	TORREON					
14	GALERIA					
15	MIRADOR					
16	FRENTE COMERCIAL	<input checked="" type="checkbox"/>				
* CUBIERTA						
17	FORMA <input type="checkbox"/> I <input checked="" type="checkbox"/> T <input checked="" type="checkbox"/> A					
18	MATERIAL <input type="checkbox"/> Tm <input type="checkbox"/> Th <input type="checkbox"/> O					
19	ALERO <input checked="" type="checkbox"/> M <input checked="" type="checkbox"/> F <input checked="" type="checkbox"/> E	<input checked="" type="checkbox"/>				
20	CORNISA <input type="checkbox"/> C <input type="checkbox"/> P <input type="checkbox"/> O					
21	REMATES CORONACION					
INTERIOR * ACCESOS					Sin zaguán. Sin patio. Sin huerto jardín.	Conservar tipo funcional.
22	PUERTAS <input checked="" type="checkbox"/> 1 <input checked="" type="checkbox"/> 2 <input type="checkbox"/> O	<input checked="" type="checkbox"/>				
23	ZAGUAN					
24	ACCESO <input type="checkbox"/> E <input type="checkbox"/> O					
25	DECORACION					
26	PAVIMENTOS <input type="checkbox"/> C <input type="checkbox"/> Cr <input type="checkbox"/> O					
* PATIO						
27	FORMA <input type="checkbox"/> C <input type="checkbox"/> R <input type="checkbox"/> O					
28	PERISTILADO <input type="checkbox"/> 1 <input type="checkbox"/> 2 <input type="checkbox"/> 3 <input type="checkbox"/> 4					
29	ALTURAS <input type="checkbox"/> 1 <input type="checkbox"/> 2 <input type="checkbox"/> 3+					
30	ESTRUCTURA <input type="checkbox"/> D <input type="checkbox"/> A <input type="checkbox"/> C <input type="checkbox"/> P <input type="checkbox"/> Pm <input type="checkbox"/> Z					
31	DECORACION <input type="checkbox"/> E <input type="checkbox"/> P <input type="checkbox"/> Fd <input type="checkbox"/> C <input type="checkbox"/> Cm					
32	PAVIMENTOS <input type="checkbox"/> C <input type="checkbox"/> Cr <input type="checkbox"/> O					
33	PASO A HUERTA JARDIN					
34	AGUA <input type="checkbox"/> F <input type="checkbox"/> A <input type="checkbox"/> Ar <input type="checkbox"/> P					
* ESCALERA						
35	TRAMOS <input type="checkbox"/> 1 <input checked="" type="checkbox"/> 2 <input checked="" type="checkbox"/> 3	<input checked="" type="checkbox"/>				
36	NUMERO <input type="checkbox"/> P <input type="checkbox"/> 1 <input type="checkbox"/> 2 <input type="checkbox"/> +					
37	CUBIERTA <input type="checkbox"/> A <input type="checkbox"/> B <input type="checkbox"/> A <input type="checkbox"/> +					
38	DECORACION <input type="checkbox"/> B <input type="checkbox"/> P <input type="checkbox"/> E					
39	PAVIMENTOS					
* ESTANCIAS						
40	ORGANIZACION <input type="checkbox"/> O <input type="checkbox"/> T					
41	INSTALACIONES <input type="checkbox"/> H <input type="checkbox"/> C <input type="checkbox"/> T <input type="checkbox"/> A					
42	DECORACION <input type="checkbox"/> P <input type="checkbox"/> C <input type="checkbox"/> P <input type="checkbox"/> A <input type="checkbox"/> Ar					
43	SOLADOS					
* ADENDAS						
44	ALTURA <input type="checkbox"/> 1 <input type="checkbox"/> 2 <input type="checkbox"/> +					
45	ADOSADO <input type="checkbox"/> L <input type="checkbox"/> T					
46	EXENTO					
JARDIN - HUERTO						
* ORGANIZACION						
47	ACCESO <input type="checkbox"/> V <input type="checkbox"/> P <input type="checkbox"/> A					
48	NIVELES <input type="checkbox"/> 1 <input type="checkbox"/> 2 <input type="checkbox"/> 3 <input type="checkbox"/> +					
49	ORGANIZACION <input type="checkbox"/> F <input type="checkbox"/> L					
50	PAVIMENTOS					
51	RELACION VIV.					
* PLANTACION						
52	ORGANIZACION <input type="checkbox"/> F <input type="checkbox"/> L					
53	PLANTAS <input type="checkbox"/> A <input type="checkbox"/> Ar <input type="checkbox"/> P <input type="checkbox"/> F <input type="checkbox"/> O					
* AGUA						
54	RIEGO <input type="checkbox"/> A <input type="checkbox"/> A <input type="checkbox"/> P					
* CONSTRUCCIONES						
55	ARQUITECTURA <input type="checkbox"/> P <input type="checkbox"/> Pb <input type="checkbox"/> A <input type="checkbox"/> C <input type="checkbox"/> O					
56	USC				VIVIENDA UNIFAMILIAR Y COMERCIO	
57	ACCESIBILIDAD					
58	PROPUESTA DE ACTUACION					
59	PROPUESTA DE DECLARACION					
60	OBSERVACIONES					

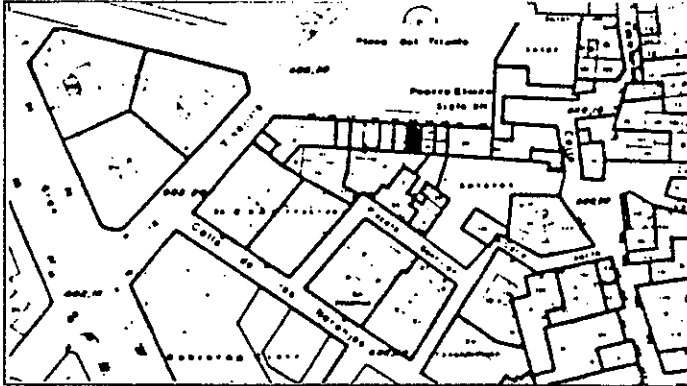
COLOR Nº
SALMON

O. IDENTIFICACION



CLAVES	NIV. PROT.	GRADO
	4	2

I. DATOS SOBRE EL BIEN OBJETO DE CATALOGACION

- 1º. DENOMINACION (PRINCIPAL , ACCESORIA).
- 2º. LOCALIZACION a) AND. b)GR. c)GR. UBICACION: Plaza del Triunfo, 13
- 3º. USO VIVIENDA UNIFAMILIAR Y COMERCIO
- 4º. DESCRIPCION: (INMUEBLE , PARTES P y A art. 11.2. , ENTORNO art.11.2. ,
- 5º EPOCA AUTOR TIPO DE REFERENCIA D1



DESCRIPCION
 Tres cuerpos de alzado, composición de un hueco por planta en bajo, uno amplio de frente comercial, y el de acceso a vivienda.
 Solución de doble cruzía.



6º BIBLIOGRAFIA Y DOCUMENTACION GRAFICA

Ver: "Albayzín-Documentación"

7º ESTADO DE CONSERVACION Aceptable.
 PARTES QUE FALTAN:

RESTAURACIONES:

8º OBSERVACIONES.

Inter 2ª Vis: No

II. SITUACION JURIDICA.

- 1. TITULAR Dº PROPIEDAD a) N y Ap.ORS. b) DOM.
- 2. USUARIOS. Aa) N y Ap. ORS. Ab) DOM.

III. DATOS ADMINISTRATIVOS

- 1º. EXPEDIENTE Nº.
- 2º. INCOACION FECHAS
- 3º. PROTECCION PGOU: 4

GRANADA - ALBAYZIN		ELEMENTOS		Nº				
Situación <input checked="" type="checkbox"/> Pz. del Triunfo, 13								
ENTORNO		V	D	I	E. ACTUAL	ESPECIFICACIONES		
1	PAVIMENTACION	<input checked="" type="checkbox"/>	<input checked="" type="checkbox"/>	<input checked="" type="checkbox"/>	Pavimento adoquinado. Tráfico rodado.	Mantenimiento de pavimentación.		
2	MOBILIARIO URBANO	<input checked="" type="checkbox"/>	<input checked="" type="checkbox"/>	<input checked="" type="checkbox"/>				
3	INSTALACIONES	<input type="checkbox"/>	<input type="checkbox"/>	<input type="checkbox"/>				
4	EDIFICACION	<input checked="" type="checkbox"/>	<input checked="" type="checkbox"/>	<input checked="" type="checkbox"/>				
5	VISTAS	<input type="checkbox"/>	<input type="checkbox"/>	<input checked="" type="checkbox"/>				
6	PAISAJE	<input checked="" type="checkbox"/>	<input checked="" type="checkbox"/>	<input checked="" type="checkbox"/>				
	URBANO	<input checked="" type="checkbox"/>	<input checked="" type="checkbox"/>	<input checked="" type="checkbox"/>				
	NATURAL	<input checked="" type="checkbox"/>	<input checked="" type="checkbox"/>	<input checked="" type="checkbox"/>				
ELEMENTO					E. ACTUAL	ESPECIFICACIONES		
EXTERIOR								
* FACHADA								
7	ALTURA	<input type="checkbox"/>	<input type="checkbox"/>	<input checked="" type="checkbox"/>	Amarillo ocre. Bajo pintado en celeste.	Mantenimiento de fachada, restitución de elementos en frente comercial de planta baja según modelo del número 14.		
8	ZOCALO	<input type="checkbox"/>	<input type="checkbox"/>	<input checked="" type="checkbox"/>				
9	COLOR	<input type="checkbox"/>	<input type="checkbox"/>	<input checked="" type="checkbox"/>				
10	CERRAJERIA	<input type="checkbox"/>	<input checked="" type="checkbox"/>	<input type="checkbox"/>				
11	CARPINTERIA	<input type="checkbox"/>	<input checked="" type="checkbox"/>	<input type="checkbox"/>				
12	PORTADA	<input type="checkbox"/>	<input checked="" type="checkbox"/>	<input type="checkbox"/>				
13	TORREON	<input type="checkbox"/>	<input type="checkbox"/>	<input checked="" type="checkbox"/>				
14	GALERIA	<input type="checkbox"/>	<input type="checkbox"/>	<input checked="" type="checkbox"/>				
15	MIRADOR	<input type="checkbox"/>	<input type="checkbox"/>	<input checked="" type="checkbox"/>				
16	FRENTE COMERCIAL	<input type="checkbox"/>	<input checked="" type="checkbox"/>	<input type="checkbox"/>				
* CUBIERTA								
17	FORMA	<input checked="" type="checkbox"/>	<input type="checkbox"/>	<input type="checkbox"/>			Pico de gorrión pintado en rojo.	
18	MATERIAL	<input type="checkbox"/>	<input checked="" type="checkbox"/>	<input type="checkbox"/>				
19	ALERO	<input type="checkbox"/>	<input checked="" type="checkbox"/>	<input type="checkbox"/>				
20	CORNISA	<input type="checkbox"/>	<input checked="" type="checkbox"/>	<input type="checkbox"/>				
21	REMATES CORONACION	<input type="checkbox"/>	<input checked="" type="checkbox"/>	<input type="checkbox"/>				
INTERIOR								
* ACCESOS								
22	PUERTAS	<input checked="" type="checkbox"/>	<input type="checkbox"/>	<input type="checkbox"/>	Sin zaguán.	Conserva tipo funcional con incorporación de nuevas instalaciones.		
23	ZAGUAN	<input checked="" type="checkbox"/>	<input type="checkbox"/>	<input type="checkbox"/>				
24	ACCESO	<input type="checkbox"/>	<input type="checkbox"/>	<input type="checkbox"/>				
25	DECORACION	<input type="checkbox"/>	<input type="checkbox"/>	<input type="checkbox"/>				
26	PAVIMENTOS	<input checked="" type="checkbox"/>	<input type="checkbox"/>	<input type="checkbox"/>				
* PATIO								
27	FORMA	<input type="checkbox"/>	<input type="checkbox"/>	<input type="checkbox"/>			Sin huerto-jardín.	
28	PERISTILADO	<input type="checkbox"/>	<input type="checkbox"/>	<input type="checkbox"/>				
29	ALTURAS	<input type="checkbox"/>	<input type="checkbox"/>	<input type="checkbox"/>				
30	ESTRUCTURA	<input type="checkbox"/>	<input type="checkbox"/>	<input type="checkbox"/>				
31	DECORACION	<input type="checkbox"/>	<input type="checkbox"/>	<input type="checkbox"/>				
32	PAVIMENTOS	<input type="checkbox"/>	<input type="checkbox"/>	<input type="checkbox"/>				
PASO A HUERTO JARDIN								
33	AGUA	<input type="checkbox"/>	<input type="checkbox"/>	<input type="checkbox"/>				
* ESCALERA								
35	TRAMOS	<input type="checkbox"/>	<input type="checkbox"/>	<input checked="" type="checkbox"/>				
36	NUMERO	<input type="checkbox"/>	<input type="checkbox"/>	<input type="checkbox"/>				
37	CUBIERTA	<input type="checkbox"/>	<input type="checkbox"/>	<input type="checkbox"/>				
38	DECORACION	<input type="checkbox"/>	<input type="checkbox"/>	<input type="checkbox"/>				
39	PAVIMENTOS	<input type="checkbox"/>	<input type="checkbox"/>	<input type="checkbox"/>				
* ESTANCIAS								
40	ORGANIZACION	<input checked="" type="checkbox"/>	<input type="checkbox"/>	<input type="checkbox"/>				
41	INSTALACIONES	<input type="checkbox"/>	<input type="checkbox"/>	<input type="checkbox"/>				
42	DECORACION	<input type="checkbox"/>	<input type="checkbox"/>	<input type="checkbox"/>				
43	SOLIDOS	<input type="checkbox"/>	<input type="checkbox"/>	<input type="checkbox"/>				
* ADENDAS								
44	ALTURA	<input type="checkbox"/>	<input type="checkbox"/>	<input type="checkbox"/>				
45	ADOSADO	<input type="checkbox"/>	<input type="checkbox"/>	<input type="checkbox"/>				
46	EXENTO	<input type="checkbox"/>	<input type="checkbox"/>	<input type="checkbox"/>				
JARDIN - HUERTO								
* ORGANIZACION								
47	ACCESO	<input type="checkbox"/>	<input type="checkbox"/>	<input type="checkbox"/>				
48	NIVELES	<input type="checkbox"/>	<input type="checkbox"/>	<input type="checkbox"/>				
49	ORGANIZACION	<input type="checkbox"/>	<input type="checkbox"/>	<input type="checkbox"/>				
50	PAVIMENTOS	<input type="checkbox"/>	<input type="checkbox"/>	<input type="checkbox"/>				
51	RELACION VIV.	<input type="checkbox"/>	<input type="checkbox"/>	<input type="checkbox"/>				
* PLANTACION								
52	ORGANIZACION	<input type="checkbox"/>	<input type="checkbox"/>	<input type="checkbox"/>				
53	PLANTAS	<input type="checkbox"/>	<input type="checkbox"/>	<input type="checkbox"/>				
54	RIEGO	<input type="checkbox"/>	<input type="checkbox"/>	<input type="checkbox"/>				
* AGUA								
54	RIEGO	<input type="checkbox"/>	<input type="checkbox"/>	<input type="checkbox"/>				
55	ARQUITECTURA	<input type="checkbox"/>	<input type="checkbox"/>	<input type="checkbox"/>				
* CONSTRUCCIONES								
55	ARQUITECTURA	<input type="checkbox"/>	<input type="checkbox"/>	<input type="checkbox"/>				
56	USO	<input type="checkbox"/>	<input type="checkbox"/>	<input type="checkbox"/>				
57	ACCESIBILIDAD				VIVIENDA UNIFAMILIAR Y COMERCIO			
58	PROPUESTA DE ACTUACION							
59	PROPUESTA DE DECLARACION							
60	OBSERVACIONES							

O. IDENTIFICACION

CLAVES	NIV. PROT.	GRADO
	4	2

I. DATOS SOBRE EL BIEN OBJETO DE CATALOGACION

1º. DENOMINACION (PRINCIPAL , ACCESORIA).

2º. LOCALIZACION a) AND. b)GR. c)GR. UBICACION: Plaza del Triunfo, 14,15,16,17 y 18

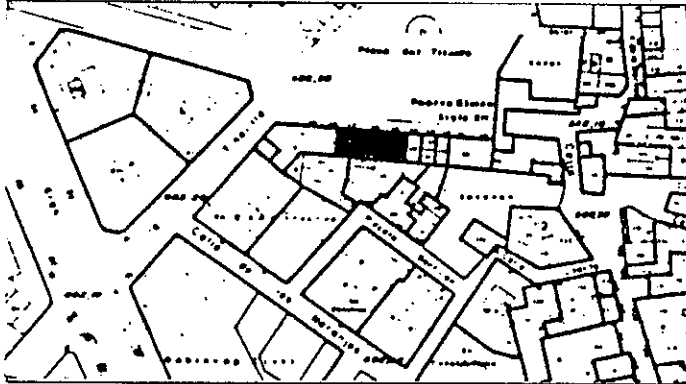
3º. USO CINCO VIVIENDAS ADOSADAS

4º. DESCRIPCION: (INMUEBLE , PARTES P y A art. 11.2. , ENTORNO art.11.2. ,

5º EPOCA

AUTOR

TIPO DE REFERENCIA D2



DESCRIPCION

Tres cuerpos de alzado, una terraza cubierta; solución de doble crujía. Composición regular de huecos, cinco huecos por planta que se corresponden con la modulación del tipo. Guardapolvos en huecos, de interés.



6º BIBLIOGRAFIA Y DOCUMENTACION GRAFICA

Ver: "Albayzín-Documentación"

7º ESTADO DE CONSERVACION

Acceptable

PARTES QUE FALTAN:

RESTAURACIONES:

8º OBSERVACIONES.

II. SITUACION JURIDICA.

1. TITULAR DºPROPIEDAD a) N y Ap.ORS.

b) DOM.

2. USUARIOS. Aa) N y Ap. ORS.

Ab) DOM.

III. DATOS ADMINISTRATIVOS

1º. EXPEDIENTE Nº.

2º. INCOACION FECHAS

3º. PROTECCION PGOU:

4

situación Pz. del Triunfo, 14, 15, 16, 17 y 18

ENTORNO		V	D	I	E. ACTUAL	ESPECIFICACIONES		
1	PAVIMENTACION	<input checked="" type="checkbox"/>			Pavimento adoquinado. Tráfico rodado.	Mantenimiento de adoquinado.		
2	MOBILIARIO URBANO	<input checked="" type="checkbox"/>						
3	INSTALACIONES <input type="checkbox"/> A <input type="checkbox"/> D <input type="checkbox"/> O							
4	EDIFICACION	<input checked="" type="checkbox"/>						
5	VISTAS <input type="checkbox"/> A <input checked="" type="checkbox"/> C <input checked="" type="checkbox"/> B <input checked="" type="checkbox"/> O							
6	PAISAJE URBANO NATURAL	<input checked="" type="checkbox"/>						
ELEMENTO		V	D	I	E. ACTUAL	ESPECIFICACIONES		
EXTERIOR * FACHADA					Dinteles de huecos con decoración de vegetación (casi se ha perdido en su totalidad). Terraza. Cubierta con uralita, estructura de la cubierta metálica.	Eliminar cubierta de uralita en terraza. Reparación general de fachada con reparación de guardapolvos de huecos según restos existentes. Restituir acabado en café + bar según módulo de alzado.		
7	ALTURA <input type="checkbox"/> 1 <input type="checkbox"/> 2 <input type="checkbox"/> 3 <input checked="" type="checkbox"/> 4 <input type="checkbox"/> 5+	<input checked="" type="checkbox"/>						
8	ZOCALO	<input checked="" type="checkbox"/>						
9	COLOR	<input checked="" type="checkbox"/>						
10	CERRAJERIA <input type="checkbox"/> Fo <input checked="" type="checkbox"/> F <input type="checkbox"/> O	<input checked="" type="checkbox"/>						
11	CARPINTERIA <input checked="" type="checkbox"/> M <input checked="" type="checkbox"/> H <input type="checkbox"/> O	<input checked="" type="checkbox"/>						
12	PORTADA <input checked="" type="checkbox"/> D <input checked="" type="checkbox"/> A	<input checked="" type="checkbox"/>						
13	TORREON							
14	GALERIA							
15	MIRADOR							
16	FRENTE COMERCIAL	<input checked="" type="checkbox"/>						
* CUBIERTA								
17	FORMA <input type="checkbox"/> I <input type="checkbox"/> T <input checked="" type="checkbox"/> A	<input checked="" type="checkbox"/>						
18	MATERIAL <input type="checkbox"/> Tm <input type="checkbox"/> Th <input type="checkbox"/> O							
19	ALERO <input type="checkbox"/> M <input type="checkbox"/> F <input type="checkbox"/> P							
20	CORNISA <input type="checkbox"/> C <input type="checkbox"/> P <input type="checkbox"/> O							
21	REMATES CORONACION							
INTERIOR * ACCESOS							Cinco puertas, una degradante (café bar). Modulación para cinco viviendas. Escalera en lateral derecho, dos habitaciones por planta. Entrada directa a primera habitación. Compensadas. cubierta la terraza.	Conservar modulación actual según tipo funcional. No se aprecian elementos arquitectónicos de interés.
22	PUERTAS <input type="checkbox"/> 1 <input type="checkbox"/> 2 <input checked="" type="checkbox"/> 10 <input checked="" type="checkbox"/>	<input checked="" type="checkbox"/>						
23	ZAGUAN							
24	ACCESO <input type="checkbox"/> E <input type="checkbox"/> O							
25	DECORACION							
26	PAVIMENTOS <input checked="" type="checkbox"/> C <input checked="" type="checkbox"/> Cr <input type="checkbox"/> O	<input checked="" type="checkbox"/>						
* PATIO								
27	FORMA <input type="checkbox"/> C <input type="checkbox"/> R <input type="checkbox"/> O							
28	PERISTILADO <input type="checkbox"/> 1 <input type="checkbox"/> 2 <input type="checkbox"/> 3 <input type="checkbox"/> 4							
29	ALTURAS <input type="checkbox"/> 1 <input type="checkbox"/> 2 <input type="checkbox"/> 3+							
30	ESTRUCTURA <input type="checkbox"/> D <input type="checkbox"/> A <input type="checkbox"/> C <input type="checkbox"/> P <input type="checkbox"/> Pm <input type="checkbox"/> Z							
31	DECORACION <input type="checkbox"/> E <input type="checkbox"/> P <input type="checkbox"/> Fd <input type="checkbox"/> C <input type="checkbox"/> Cm							
32	PAVIMENTOS <input type="checkbox"/> C <input type="checkbox"/> Cr <input type="checkbox"/> O							
33	PASO A HUERTA JARDIN							
34	AGUA <input type="checkbox"/> F <input type="checkbox"/> A <input type="checkbox"/> Ar <input type="checkbox"/> P							
* ESCALERA								
35	TRAMOS <input type="checkbox"/> 1 <input type="checkbox"/> 2 <input checked="" type="checkbox"/> 3 <input checked="" type="checkbox"/>	<input checked="" type="checkbox"/>						
36	NUMERO <input type="checkbox"/> P <input type="checkbox"/> 1 <input type="checkbox"/> 2 <input type="checkbox"/> +							
37	CUBIERTA <input type="checkbox"/> A <input type="checkbox"/> B <input type="checkbox"/> A <input type="checkbox"/> L							
38	DECORACION <input type="checkbox"/> B <input type="checkbox"/> P <input type="checkbox"/> E							
39	PAVIMENTOS							
* ESTANCIAS								
40	ORGANIZACION <input checked="" type="checkbox"/> O <input checked="" type="checkbox"/> T	<input checked="" type="checkbox"/>						
41	INSTALACIONES <input type="checkbox"/> H <input type="checkbox"/> C <input type="checkbox"/> T <input type="checkbox"/> A							
42	DECORACION <input type="checkbox"/> P <input type="checkbox"/> C <input type="checkbox"/> P <input type="checkbox"/> A <input type="checkbox"/> Ar							
43	SOLADOS							
* ADENDAS								
44	ALTURA <input type="checkbox"/> 1 <input type="checkbox"/> 2 <input type="checkbox"/> +							
45	ADOSADO <input type="checkbox"/> L <input type="checkbox"/> T							
46	EXENTO							
JARDIN - HUERTO								
* ORGANIZACION								
47	ACCESO <input type="checkbox"/> V <input type="checkbox"/> P <input type="checkbox"/> A							
48	NIVELES <input type="checkbox"/> 1 <input type="checkbox"/> 2 <input type="checkbox"/> 3 <input type="checkbox"/> +							
49	ORGANIZACION <input type="checkbox"/> F <input type="checkbox"/> L							
50	PAVIMENTOS							
51	RELACION VIV.							
* PLANTACION								
52	ORGANIZACION <input type="checkbox"/> F <input type="checkbox"/> L							
53	PLANTAS <input type="checkbox"/> A <input type="checkbox"/> Ar <input type="checkbox"/> P <input type="checkbox"/> F <input type="checkbox"/> O							
* AGUA								
54	RIEGO <input type="checkbox"/> A <input type="checkbox"/> A <input type="checkbox"/> P							
* CONSTRUCCIONES								
55	ARQUITECTURA <input type="checkbox"/> P <input type="checkbox"/> Pb <input type="checkbox"/> A <input type="checkbox"/> C <input type="checkbox"/> O							
56	USO				CINCO VIVIENDAS ADOSADAS			
57	ACCESIBILIDAD							

58 PROPUESTA DE ACTUACION
59 PROPUESTA DE DECLARACION
60 OBSERVACIONES

Conserva placa de numeración del tipo cuadrado-lobulado (n-18,20 y 22)

COLOR N°
CREMA

O. IDENTIFICACION

CLAVES	NIV. PROT.	GRADO
	4	1

I. DATOS SOBRE EL BIEN OBJETO DE CATALOGACION

1º. DENOMINACION (PRINCIPAL , ACCESORIA).

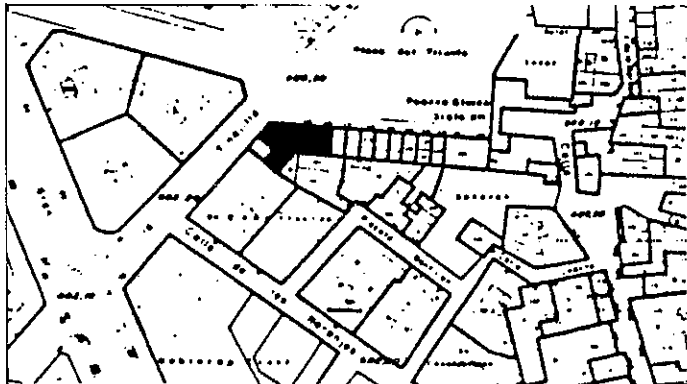
2º. LOCALIZACION a) AND. b)GR. c)GR. UBICACION: Plaza del Triunfo, 19

3º. USO Previsto Hotel


4º. DESCRIPCION: (INMUEBLE , PARTES P y A art. 11.2. , ENTORNO art.11.2. ,

5º EPOCA AUTOR

TIPO DE REFERENCIA D2



DESCRIPCION
 Edificio en esquina de cuatro cuerpos de alzado, composición de huecos, tres en parte a calle Tinajilla y seis a plaza del Triunfo. Recercados y cenefas verticales. Construcción propia de principios de siglo.



6º BIBLIOGRAFIA Y DOCUMENTACION GRAFICA

Ver: "Albayzín-Documentación"

7º ESTADO DE CONSERVACION En construcción
 PARTES QUE FALTAN:

RESTAURACIONES:

8º OBSERVACIONES.

II.SITUACION JURIDICA.

1. TITULAR DPROPIEDAD a) N y Ap.ORS.

b) DOM.

2. USUARIOS. Aa) N y Ap. ORS.

Ab) DOM.

III.DATOS ADMINISTRATIVOS

1º. EXPEDIENTE Nº.

2º. INCOACION FECHAS

3º. PROTECCION PGOU: 4

O. IDENTIFICACION

CLAVES	NIV. PROT.	GRADO
	4	1

I. DATOS SOBRE EL BIEN OBJETO DE CATALOGACION

1º. DENOMINACION (PRINCIPAL , ACCESORIA).

2º. LOCALIZACION a) AND. b)GR. c)GR. UBICACION: c/ Loarte, 5

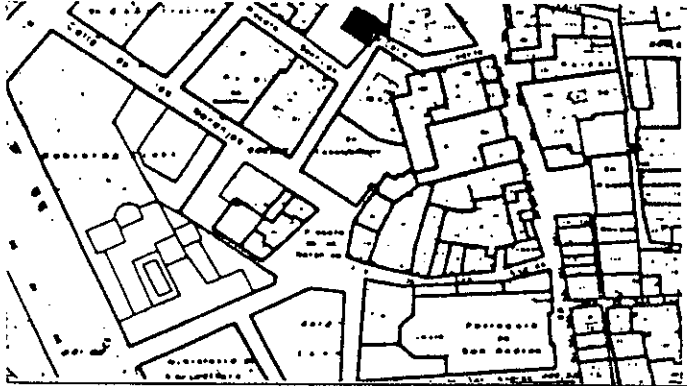
3º. USO VIVIENDA UNIFAMILIAR

4º. DESCRIPCION: (INMUEBLE , PARTES P y A art. 11.2. , ENTORNO art.11.2. ,

5º EPOCA


AUTOR

TIPO DE REFERENCIA 02



DESCRIPCION

Tres cuerpos de alzado de composición regular. Solución de esquina. Dos huecos por planta y uno de fachada lateral de interés en crujía que dá a la calle.



6º BIBLIOGRAFIA Y DOCUMENTACION GRAFICA

Ver: "Albayzín-Documentación"

7º ESTADO DE CONSERVACION **Acceptable**
PARTES QUE FALTAN:

RESTAURACIONES:

8º OBSERVACIONES.

II. SITUACION JURIDICA.

1. TITULAR DPROPIEDAD a) N y Ap.ORS.

b) DOM.

2. USUARIOS. Aa) N y Ap. ORS.

Ab) DOM.

III. DATOS ADMINISTRATIVOS

1º. EXPEDIENTE Nº.

2º. INCOACION FECHAS

3º. PROTECCION PGOU: 4

GRANADA - ALBAYZIN		ELEMENTOS			N°			
Situación c/ X. Loarte, 5								
ENTORNO		V	D	I	E. ACTUAL	ESPECIFICACIONES		
1	PAVIMENTACION	<input checked="" type="checkbox"/>			Empedrado cantos rodados. Ligera pendiente tránsito para vehículos.	Mantenimiento de pavimentación. Canto rodado.		
2	MOBILIARIO URBANO	<input checked="" type="checkbox"/>						
3	INSTALACIONES <input type="checkbox"/> <input type="checkbox"/> <input type="checkbox"/>							
4	EDIFICACION			<input checked="" type="checkbox"/>				
5	VISTAS <input type="checkbox"/> <input type="checkbox"/> <input type="checkbox"/> <input checked="" type="checkbox"/>	<input checked="" type="checkbox"/>						
6	PAISAJE URBANO NATURAL		<input checked="" type="checkbox"/>	<input checked="" type="checkbox"/>				
ELEMENTO					E. ACTUAL	ESPECIFICACIONES		
EXTERIOR * FACHADA					Amarillo-ocre. Cerrajería forja.	Mantenimiento de fachada. Conservando disposición de huecos.		
7	ALTURA <input type="checkbox"/> <input checked="" type="checkbox"/> <input checked="" type="checkbox"/> <input checked="" type="checkbox"/> <input checked="" type="checkbox"/> <input type="checkbox"/>	<input checked="" type="checkbox"/>						
8	ZOCALO			<input checked="" type="checkbox"/>				
9	COLOR			<input checked="" type="checkbox"/>				
10	CERRAJERIA <input type="checkbox"/> <input checked="" type="checkbox"/> <input type="checkbox"/> <input type="checkbox"/>	<input checked="" type="checkbox"/>						
11	CARPINTERIA <input checked="" type="checkbox"/> <input type="checkbox"/> <input type="checkbox"/> <input type="checkbox"/>	<input checked="" type="checkbox"/>						
12	PORTADA <input checked="" type="checkbox"/> <input type="checkbox"/> <input type="checkbox"/>	<input checked="" type="checkbox"/>						
13	TORREON			<input checked="" type="checkbox"/>				
14	GALERIA			<input checked="" type="checkbox"/>				
15	MIRADOR			<input checked="" type="checkbox"/>				
16	FRENTE COMERCIAL			<input checked="" type="checkbox"/>				
* CUBIERTA							Patio cubierto con uralita.	
17	FORMA <input checked="" type="checkbox"/> <input checked="" type="checkbox"/> <input type="checkbox"/> <input type="checkbox"/>	<input checked="" type="checkbox"/>						
18	MATERIAL <input type="checkbox"/> <input checked="" type="checkbox"/> <input type="checkbox"/> <input type="checkbox"/>	<input checked="" type="checkbox"/>						
19	ALERO <input checked="" type="checkbox"/> <input type="checkbox"/> <input type="checkbox"/> <input type="checkbox"/>	<input checked="" type="checkbox"/>						
20	CORNISA <input type="checkbox"/> <input type="checkbox"/> <input type="checkbox"/>							
21	REMATES CORONACION							
INTERIOR * ACCESOS					Patio a eje con zaguán. Patio "sevillano" con mucha ornamentación cerámica.	Obras de mantenimiento según tipo.		
22	PUERTAS <input checked="" type="checkbox"/> <input checked="" type="checkbox"/> <input type="checkbox"/>			<input checked="" type="checkbox"/>				
23	ZAGUAN			<input checked="" type="checkbox"/>				
24	ACCESO <input checked="" type="checkbox"/> <input checked="" type="checkbox"/>			<input checked="" type="checkbox"/>				
25	DECORACION			<input checked="" type="checkbox"/>				
26	PAVIMENTOS <input checked="" type="checkbox"/> <input checked="" type="checkbox"/> <input type="checkbox"/>			<input checked="" type="checkbox"/>				
* PATIO								
27	FORMA <input checked="" type="checkbox"/> <input checked="" type="checkbox"/> <input type="checkbox"/>							
28	PERISTILADO <input type="checkbox"/> <input type="checkbox"/> <input type="checkbox"/> <input type="checkbox"/> <input type="checkbox"/>							
29	ALTURAS <input type="checkbox"/> <input type="checkbox"/> <input type="checkbox"/> <input type="checkbox"/>							
30	ESTRUCTURA <input type="checkbox"/> <input type="checkbox"/> <input type="checkbox"/> <input type="checkbox"/> <input type="checkbox"/> <input type="checkbox"/> <input type="checkbox"/>							
31	DECORACION <input type="checkbox"/> <input type="checkbox"/> <input type="checkbox"/> <input type="checkbox"/> <input type="checkbox"/> <input type="checkbox"/>							
32	PAVIMENTOS <input type="checkbox"/> <input type="checkbox"/> <input type="checkbox"/>							
33	PASO A HUERTA JARDIN							
34	AGUA <input type="checkbox"/> <input type="checkbox"/> <input type="checkbox"/> <input type="checkbox"/> <input type="checkbox"/>							
* ESCALERA							Muy estrecha.	
35	TRAMOS <input type="checkbox"/> <input type="checkbox"/> <input checked="" type="checkbox"/> <input type="checkbox"/>			<input checked="" type="checkbox"/>				
36	NUMERO <input type="checkbox"/> <input type="checkbox"/> <input type="checkbox"/> <input type="checkbox"/> <input type="checkbox"/>							
37	CUBIERTA <input type="checkbox"/> <input type="checkbox"/> <input type="checkbox"/> <input type="checkbox"/>							
38	DECORACION <input type="checkbox"/> <input type="checkbox"/> <input type="checkbox"/>							
39	PAVIMENTOS							
* ESTANCIAS								
40	ORGANIZACION <input type="checkbox"/> <input type="checkbox"/>							
41	INSTALACIONES <input type="checkbox"/> <input type="checkbox"/> <input type="checkbox"/> <input type="checkbox"/>							
42	DECORACION <input type="checkbox"/> <input type="checkbox"/> <input type="checkbox"/> <input type="checkbox"/> <input type="checkbox"/>							
43	SOLADOS							
* ADENDAS								
44	ALTURA <input type="checkbox"/> <input type="checkbox"/> <input type="checkbox"/> <input type="checkbox"/>							
45	ADOSADO <input type="checkbox"/> <input type="checkbox"/>							
46	EXENTO							
JARDIN - HUERTO								
* ORGANIZACION								
47	ACCESO <input type="checkbox"/> <input type="checkbox"/> <input type="checkbox"/>							
48	NIVELES <input type="checkbox"/> <input type="checkbox"/> <input type="checkbox"/> <input type="checkbox"/>							
49	ORGANIZACION <input type="checkbox"/> <input type="checkbox"/>							
50	PAVIMENTOS							
51	RELACION VIV.							
* PLANTACION								
52	ORGANIZACION <input type="checkbox"/> <input type="checkbox"/>							
53	PLANTAS <input type="checkbox"/> <input type="checkbox"/> <input type="checkbox"/> <input type="checkbox"/> <input type="checkbox"/>							
* AGUA								
54	RIEGO <input type="checkbox"/> <input type="checkbox"/> <input type="checkbox"/>							
* CONSTRUCCIONES								
55	ARQUITECTURA <input type="checkbox"/> <input type="checkbox"/> <input type="checkbox"/> <input type="checkbox"/> <input type="checkbox"/>							
56	USO				VIVIENDA UNIFAMILIAR			
57	ACCESIBILIDAD							
58	PROPUESTA DE ACTUACION							
59	PROPUESTA DE DECLARACION							
60	OBSERVACIONES							

COLOR N°
AMARILLO
OCRE

O. IDENTIFICACION

CLAVES	NIV. PROT.	GRADO
	4	1

I. DATOS SOBRE EL BIEN OBJETO DE CATALOGACION

1º. DENOMINACION (PRINCIPAL , ACCESORIA).

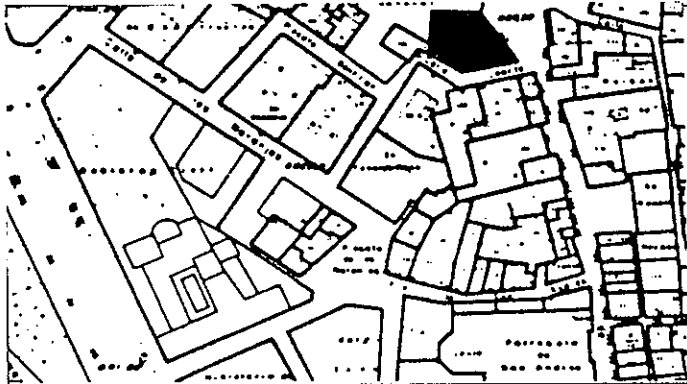
2º. LOCALIZACION a) AND. b)GR. c)GR. UBICACION: c/ Elvira, 117

3º. USO VIVIENDA COLECTIVA Y COMERCIO

4º. DESCRIPCION: (INMUEBLE , PARTES P y A art. 11.2. , ENTORNO art.11.2. ,


5º EPOCA AUTOR

TIPO DE REFERENCIA 02



DESCRIPCION

Tres cuerpos de alzado.
Composición regular cinco huecos por planta, a calle Elvira, tres a calle Santillán.
Edificación de composición y trazado propios de principios de siglo.



6º BIBLIOGRAFIA Y DOCUMENTACION GRAFICA

Ver: "Albayzín-Documentación"

7º ESTADO DE CONSERVACION Aceptable

PARTES QUE FALTAN:

RESTAURACIONES:

8º OBSERVACIONES.

II. SITUACION JURIDICA.

1. TITULAR Dº PROPIEDAD a) N y Ap. ORS.

b) DOM.

2. USUARIOS. Aa) N y Ap. ORS.

Ab) DOM.

III. DATOS ADMINISTRATIVOS

1º. EXPEDIENTE Nº.

2º. INCOACION FECHAS

3º. PROTECCION PGOU: 4

Situación C/A. Elvira. 117

ELEMENTO		V	D	I	E. ACTUAL	ESPECIFICACIONES	
ENTORNO							
1	PAVIMENTACION			X	Pavimento asfáltico.	Estudiar posibilidad de ampliar el acerado.	
2	MOBILIARIO URBANO			X			
3	INSTALACIONES A D I O				Tráfico rodado.		
4	EDIFICACION		X				
5	VISTAS A C I B X O		X				
6	PAISAJE URBANO NATURAL		X				
ELEMENTO							
EXTERIOR							
* FACHADA							
7	ALTURA 1 2 3 4 5+		X		Marrón oscuro. Crema, guardapolvos grises.	Mantenimiento de fachada con reparación de ménsula de balcones, restitución de frente comercial, degradado según modelo del lateral izquierdo. Tratamiento de fachada en calle Santillán.	
8	ZOCALO		X				
9	COLOR		X				
10	CERRAJERIA Po F X O		X				
11	CARPINTERIA M X H O		X				
12	PORTADA D X A		X				
13	TORREON						
14	GALERIA						
15	MIRADOR						
16	FRENTE COMERCIAL		X		Degradado, lateral derecho.		
* CUBIERTA							
17	FORMA T X T A		X				
18	MATERIAL Tm M Th O		X				
19	ALERO M X P P		X				
20	CORNISA C P O		X				
21	REMATES CORONACION						
INTERIOR							
* ACCESOS							
22	PUERTAS 1 X 2 O		X		Interés en relación zaguán/hueco de escalera/patio.	Sustituir solería en patio parte de zaguán, conservar solería y zócalo en parte primera de zaguán. Eliminar instalaciones vistas en patio y chapa metálica en cubierto del cuerpo de una planta que dá a calle Santillán.	
23	ZAGUAN		X				
24	ACCESO E X O		X				
25	DECORACION						
26	PAVIMENTOS C X Cr O		X				
* PATIO							
27	FORMA C R O X		X				
28	PERISTILADO 1 2 3 4		X				
29	ALTURAS 1 2 3+		X				
30	ESTRUCTURA D A C P Pm Z		X				
31	DECORACION E P Fd C Cm		X				
32	PAVIMENTOS C X Cr O		X				
PASO A HUERTA JARDIN							
34	AGUA F A1 Ar P						
* ESCALERA							
35	TRAMOS 1 2 3		X		Baranda de forja y pasamanos de madera. Peldaños de piedra artificial (granito gris).		
36	NUMERO P 1 2 +		X				
37	CUBIERTA A B A1		X				
38	DECORACION B X P E		X				
39	PAVIMENTOS						
* ESTANCIAS							
40	ORGANIZACION O X T		X				
41	INSTALACIONES H C T A		X				
42	DECORACION P C P A1 Ar		X				
43	SOLADOS						
* ADENDAS							
44	ALTURA 1 2 +		X				
45	ADOSADO L T		X				
46	EXENTO						
JARDIN - HUERTO							
* ORGANIZACION							
47	ACCESO V P A						
48	NIVELES 3 2 3 +						
49	ORGANIZACION F L						
50	PAVIMENTOS						
51	RELACION VIV.						
* PLANTACION							
52	ORGANIZACION F L						
53	PLANTAS A Ar P P O						
* AGUA							
54	RIEGO A A1 P						
* CONSTRUCCIONES							
55	ARQUITECTURA P P A C O						
56	USO	VIVIENDA COLECTIVA Y COMERCIO					
57	ACCESIBILIDAD						
58	PROPUESTA DE ACTUACION						
59	PROPUESTA DE DECLARACION						
60	OBSERVACIONES						

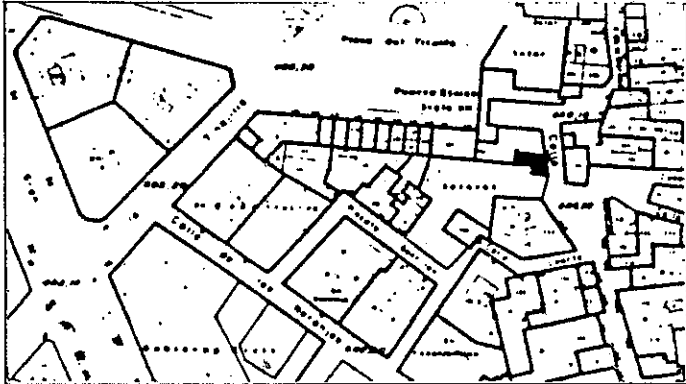
COLOR N°
CREMA

O. IDENTIFICACION


CLAVES	NIV. PROT.	GRADO
	4	2

I. DATOS SOBRE EL BIEN OBJETO DE CATALOGACION

- 1°. DENOMINACION (PRINCIPAL , ACCESORIA).
- 2°. LOCALIZACION a) AND. b)GR. c)GR. UBICACION: Elvira, 123
- 3°. USO VIVIENDA UNIFAMILIAR Y COMERCIO
- 4°. DESCRIPCION: (INMUEBLE , PARTES P y A art. 11.2. , ENTORNO art.11.2. ,
- 5° EPOCA AUTOR TIPO DE REFERENCIA D2



DESCRIPCION
 Tres cuerpos de alzado.
 Composición irregular de huecos, recercados y molduras en líneas de primer forjado.
 Canecillos de madera de interés.



(This section is currently blank in the provided image.)

6: BIBLIOGRAFIA Y DOCUMENTACION GRAFICA
 Ver. "Albayzín-Documentación"

7: ESTADO DE CONSERVACION Bueno
 PARTES QUE FALTAN:

RESTAURACIONES:
 Intervención reciente con sustitución prácticamente completa de todos sus elementos.

8: OBSERVACIONES.

II. SITUACION JURIDICA.

- 1. TITULAR DPROPIEDAD a) N y Ap.ORS. b) DOM.
- 2. USUARIOS. Aa) N y Ap. ORS. Ab) DOM.

III. DATOS ADMINISTRATIVOS

- 1°. EXPEDIENTE N°.
- 2°. INCOACION FECHAS
- 3°. PROTECCION PGOU: 4

Situación C/P. Elvira, 123

ENTORNO		V	D	I	E. ACTUAL	ESPECIFICACIONES
1	PAVIMENTACION				Pavimento asfáltico. Tráfico rodado.	Estudiar posibilidad de ampliar el acerado.
2	MOBILIARIO URBANO	X				
3	INSTALACIONES <input type="checkbox"/> A <input type="checkbox"/> D <input type="checkbox"/> O	X				
4	EDIFICACION	X				
5	VISTAS <input type="checkbox"/> A <input type="checkbox"/> C <input type="checkbox"/> B <input checked="" type="checkbox"/> O	X				
6	PAISAJE URBANO NATURAL	X				
ELEMENTO		V	D	I	E. ACTUAL	ESPECIFICACIONES
EXTERIOR * FACHADA					Crema. Canecillos de madera.	Eliminar carpinteria de alumi+ minio en frente comercial.
7	ALTURA <input type="checkbox"/> 1 <input type="checkbox"/> 2 <input checked="" type="checkbox"/> 3 <input type="checkbox"/> 4 <input type="checkbox"/> 5+	X				
8	ZOCALO		X			
9	COLOR	X				
10	CERRAJERIA <input type="checkbox"/> F <input checked="" type="checkbox"/> O	X				
11	CARPINTERIA <input checked="" type="checkbox"/> M <input checked="" type="checkbox"/> H <input type="checkbox"/> O	X				
12	PORTADA <input checked="" type="checkbox"/> D <input checked="" type="checkbox"/> A	X				
13	TORREON					
14	GALERIA					
15	MIRADOR					
16	FRENTE COMERCIAL			X		
* CUBIERTA						
17	FORMA <input checked="" type="checkbox"/> T <input type="checkbox"/> A					
18	MATERIAL <input checked="" type="checkbox"/> M <input checked="" type="checkbox"/> Th <input type="checkbox"/> O					
19	ALERO <input checked="" type="checkbox"/> M <input checked="" type="checkbox"/> F <input type="checkbox"/> P					
20	CORNISA <input type="checkbox"/> C <input type="checkbox"/> P <input type="checkbox"/> O					
21	REMATES CORONACION					
INTERIOR * ACCESOS					El interior se ha reconstruido recientemente con nuevos elementos estructurales, pilares y forjados de hormigón.	
22	PUERTAS <input checked="" type="checkbox"/> 1 <input checked="" type="checkbox"/> 2 <input type="checkbox"/> O	X				
23	ZAGUAN					
24	ACCESO <input checked="" type="checkbox"/> E <input checked="" type="checkbox"/> O	X				
25	DECORACION					
26	PAVIMENTOS <input checked="" type="checkbox"/> C <input checked="" type="checkbox"/> Cr <input type="checkbox"/> O	X				
* PATIO						
27	FORMA <input type="checkbox"/> C <input type="checkbox"/> R <input type="checkbox"/> O					
28	PERISTILADO <input type="checkbox"/> 1 <input type="checkbox"/> 2 <input type="checkbox"/> 3 <input type="checkbox"/> 4					
29	ALTURAS <input type="checkbox"/> 1 <input type="checkbox"/> 2 <input type="checkbox"/> 3+					
30	ESTRUCTURA <input type="checkbox"/> D <input type="checkbox"/> A <input type="checkbox"/> C <input type="checkbox"/> P <input type="checkbox"/> Pm <input type="checkbox"/> Z					
31	DECORACION <input type="checkbox"/> E <input type="checkbox"/> P <input type="checkbox"/> Fd <input type="checkbox"/> C <input type="checkbox"/> Cm					
32	PAVIMENTOS <input type="checkbox"/> C <input type="checkbox"/> Cr <input type="checkbox"/> O					
33	PASO A HUERTA JARDIN					
34	AGUA <input type="checkbox"/> F <input type="checkbox"/> A <input type="checkbox"/> Ar <input type="checkbox"/> P					
* ESCALERA						
35	TRAMOS <input type="checkbox"/> 1 <input checked="" type="checkbox"/> 2 <input type="checkbox"/> 3			X		
36	NUMERO <input type="checkbox"/> P <input type="checkbox"/> 1 <input type="checkbox"/> 2 <input type="checkbox"/> +					
37	CUBIERTA <input type="checkbox"/> A <input type="checkbox"/> B <input type="checkbox"/> A <input type="checkbox"/> L					
38	DECORACION <input type="checkbox"/> B <input type="checkbox"/> P <input type="checkbox"/> E					
39	PAVIMENTOS					
* ESTANCIAS						
40	ORGANIZACION <input type="checkbox"/> O <input checked="" type="checkbox"/> T <input type="checkbox"/> X			X		
41	INSTALACIONES <input type="checkbox"/> H <input type="checkbox"/> C <input type="checkbox"/> T <input type="checkbox"/> A					
42	DECORACION <input type="checkbox"/> P <input type="checkbox"/> C <input type="checkbox"/> P <input type="checkbox"/> A <input type="checkbox"/> Ar					
43	SOLADOS					
* ADENDAS						
44	ALTURA <input type="checkbox"/> 1 <input type="checkbox"/> 2 <input type="checkbox"/> +					
45	ADOSADO <input type="checkbox"/> L <input type="checkbox"/> T					
46	EXENTO					
JARDIN - HUERTO						
* ORGANIZACION						
47	ACCESO <input type="checkbox"/> V <input type="checkbox"/> P <input type="checkbox"/> A					
48	NIVELES <input type="checkbox"/> 1 <input type="checkbox"/> 2 <input type="checkbox"/> 3 <input type="checkbox"/> +					
49	ORGANIZACION <input type="checkbox"/> F <input type="checkbox"/> L					
50	PAVIMENTOS					
51	RELACION VIV.					
* PLANTACION						
52	ORGANIZACION <input type="checkbox"/> F <input type="checkbox"/> L					
53	PLANTAS <input type="checkbox"/> A <input type="checkbox"/> Ar <input type="checkbox"/> P <input type="checkbox"/> F <input type="checkbox"/> O					
* AGUA						
54	RIEGO <input type="checkbox"/> A <input type="checkbox"/> A <input type="checkbox"/> P					
* CONSTRUCCIONES						
55	ARQUITECTURA <input type="checkbox"/> P <input type="checkbox"/> Pb <input type="checkbox"/> A <input type="checkbox"/> C <input type="checkbox"/> O					
56	USO				VIVIENDA UNIFAMILIAR Y COMERCIO	
57	ACCESIBILIDAD					
58	PROPUESTA DE ACTUACION					
59	PROPUESTA DE DECLARACION					
60	OBSERVACIONES					

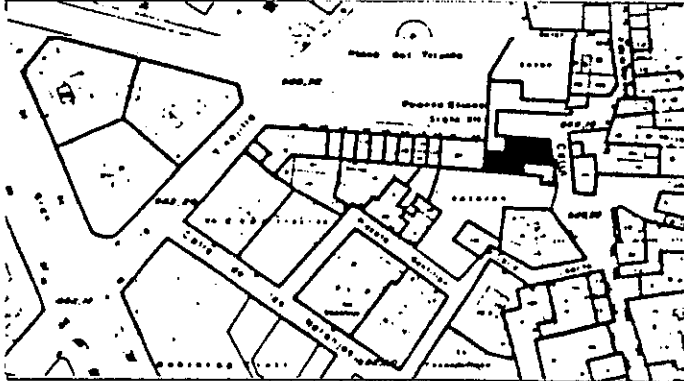
COLOR Nº
CREMA

O. IDENTIFICACION



CLAVES	NIV. PROT.	GRADO
	4	1

I. DATOS SOBRE EL BIEN OBJETO DE CATALOGACION

- 1º. DENOMINACION (PRINCIPAL , ACCESORIA).
- 2º. LOCALIZACION a) AND. b)GR. c)GR. UBICACION: c/ Elvira, 125
- 3º. USO VIVIENDA UNIFAMILIAR Y COMERCIO
- 4º. DESCRIPCION: (INMUEBLE , PARTES P y A art. 11.2. , ENTORNO art.11.2. ,
- 5º EPOCA AUTOR TIPO DE REFERENCIA D2



DESCRIPCION
 Dos cuerpos de alzado.
 Composición irregular de huecos, cubierta inclinada de teja.
 Recercados en huecos y moldura en línea de forjado.



6º BIBLIOGRAFIA Y DOCUMENTACION GRAFICA

Ver: "Albayzín-Documentación"

7º ESTADO DE CONSERVACION Bueno

PARTES QUE FALTAN:

RESTAURACIONES:
 Se ha intervenido recientemente de una forma dura, sustituyendo elementos estructurales.

8º OBSERVACIONES.

II. SITUACION JURIDICA.

- 1. TITULAR DPROPIEDAD a) N y Ap.ORS. b) DOM.
- 2. USUARIOS. Aa) N y Ap. ORS. Ab) DOM.

III. DATOS ADMINISTRATIVOS

- 1º. EXPEDIENTE Nº.
- 2º. INCOACION FECHAS
- 3º. PROTECCION PGOU: 4

Situación c/ X. Elvira, 125

ENTORNO		V	D	I	E. ACTUAL	ESPECIFICACIONES		
1	PAVIMENTACION			X	Asfaltado. Tráfico rodado.	Estudiar posibilidad de ampliar el acerado.		
2	MOBILIARIO URBANO	X						
3	INSTALACIONES [A] [D] [O]							
4	EDIFICACION	X						
5	VISTAS [A] [C] [B] [X] [O]							
6	PAISAJE URBANO NATURAL	X						
ELEMENTO		V	D	I	E. ACTUAL	ESPECIFICACIONES		
EXTERIOR * FACHADA					Cerrajería de forja. Carpintería de madera, color marrón. Moldura de piedra diferenciando plantas (en blanco)	Eliminar carpintería de aluminio en planta baja. Eliminar terraza trasera con una solución de cubierta inclinada.		
7	ALTURA [1] [2] [X] [3] [4] [5+]	X						
8	ZOCALO	X						
9	COLOR	X						
10	CERRAJERIA [Fo] [F] [X] [O]	X						
11	CARPINTERIA [M] [X] [H] [O]	X						
12	PORTADA [D] [X] [A]	X						
13	TORREON							
14	GALERIA							
15	MIRADOR							
16	FRENTE COMERCIAL	X						
* CUBIERTA							Alero de madera. Canalón de plástico pero pintado.	
17	FORMA [I] [X] [T] [A]	X						
18	MATERIAL [Tm] [X] [Th] [O]	X						
19	ALERO [M] [X] [F] [P]	X						
20	CORNISA [C] [P] [O]	X						
21	REMATES CORONACION							
INTERIOR * ACCESOS					Puerta de madera, cuarterones. Escalera de marmol blanco.	Rehabilitar inmueble mejorando habitabilidad y suprimiendo modificaciones y adendas degradantes. Mejora de las instalaciones del bajo comercial (bar).		
22	PUERTAS [1] [X] [2] [O]	X						
23	ZAGUAN							
24	ACCESO [E] [O]							
25	DECORACION							
26	PAVIMENTOS [C] [C] [X] [O]							
* PATIO								
27	FORMA [C] [R] [O]							
28	PERISTILADO [1] [2] [3] [4]							
29	ALTURAS [1] [2] [3+]							
30	ESTRUCTURA [D] [A] [C] [P] [Pm] [Z]							
31	DECORACION [E] [P] [Fd] [C] [Cm]							
32	PAVIMENTOS [C] [C] [X] [O]							
33	PASO A HUERTA JARDIN							
34	AGUA [F] [A] [A] [P]							
* ESCALERA					X			
35	TRAMOS [1] [X] [2] [3]							
36	NUMERO [P] [1] [2] [+]							
37	CUBIERTA [A] [B] [A] [L]							
38	DECORACION [B] [P] [E]							
39	PAVIMENTOS							
* ESTANCIAS					X			
40	ORGANIZACION [O] [T] [X]							
41	INSTALACIONES [H] [C] [T] [A]							
42	DECORACION [P] [C] [P] [A] [J] [Ar]							
43	SOLADOS							
* ADENDAS								
44	ALTURA [1] [2] [+]							
45	ADOSADO [L] [T]							
46	EXENTO							
JARDIN - HUERTO								
* ORGANIZACION							V	P
47	ACCESO [V] [P] [A]							
48	NIVELES [1] [2] [3] [+]							
49	ORGANIZACION [F] [L]							
50	PAVIMENTOS							
51	RELACION VIV.							
* PLANTACION							F	L
52	ORGANIZACION [F] [L]							
53	PLANTAS [A] [Ar] [P] [F] [O]							
* AGUA					A	A		
54	RIEGO [A] [A] [P]							
* CONSTRUCCIONES					P	P		
55	ARQUITECTURA [P] [P] [A] [C] [O]							

USC VIVIENDA UNIFAMILIAR Y COMERCIO

ACCESIBILIDAD

PROPUESTA DE ACTUACION
PROPUESTA DE DECLARACION

OBSERVACIONES

COLOR N°
MARRON

PLAN ESPECIAL DEL ALBAYZIN DE GRANADA

CATALOGO

NOTA.— El grado asignado a cada elemento tiene caracter indicativo. El Ayuntamiento, de oficio o a instancia del interesado, podrá proponer la modificación del grado de catalogación de un inmueble, a la vista de la documentación informativa aportada en la solicitud de licencia.

Distrito


7

Seccion

2

Manzana

2



O. IDENTIFICACION

CLAVES	NIV. PROT.	GRADO
	3	1

I. DATOS SOBRE EL BIEN OBJETO DE CATALOGACION

1º. DENOMINACION (PRINCIPAL , ACCESORIA).

2º. LOCALIZACION a) AND. b)GR. c)GR. UBICACION: Plaza de los Naranjos, 11

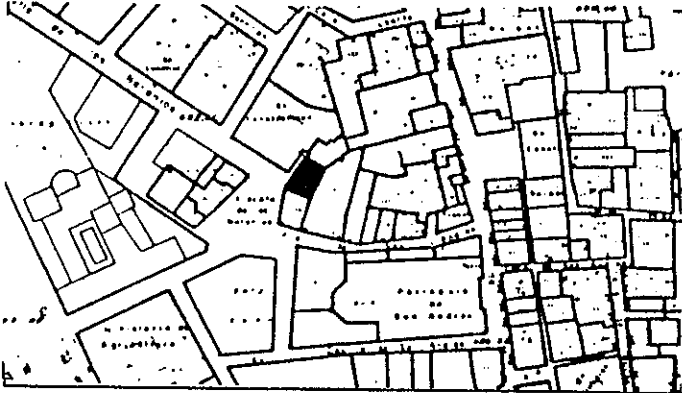
3º. USO VIVIENDA UNIFAMILIAR

4º. DESCRIPCION: (INMUEBLE , PARTES P y A art. 11.2. , ENTORNO art.11.2. ,


5º EPOCA

AUTOR

TIPO DE REFERENCIA D1



DESCRIPCION
 Tres cuerpos de alzado, composición irregular de huecos. Zócalo de ladrillo visto pintado. Alero de doble pico de gorrión y cerrajería de forja. caroslera y escaleras de interés.



6: BIBLIOGRAFIA Y DOCUMENTACION GRAFICA

Ver : "Albayzín-Documentación"

7: ESTADO DE CONSERVACION

Bueno.
 PARTES QUE FALTAN:

RESTAURACIONES:

8: OBSERVACIONES.

Inter: NO

II. SITUACION JURIDICA.

1. TITULAR DPROPIEDAD a) N y Ap.ORS.

b) DOM.

2. USUARIOS. Aa) N y Ap. ORS.

Ab) DOM.

III. DATOS ADMINISTRATIVOS

1º. EXPEDIENTE Nº.

2º. INCOACION FECHAS

3º. PROTECCION PGOU: No catalogado

Situación Pz. de los Naranjos, 11

ENTORNO		V	D	I	E. ACTUAL	ESPECIFICACIONES		
1	PAVIMENTACION	<input checked="" type="checkbox"/>			Empedrado de canto rodado.	Mantenimiento de pavimentación.		
2	MOBILIARIO URBANO	<input checked="" type="checkbox"/>						
3	INSTALACIONES <input type="checkbox"/> <input type="checkbox"/> <input type="checkbox"/> <input type="checkbox"/>	<input checked="" type="checkbox"/>						
4	EDIFICACION	<input checked="" type="checkbox"/>						
5	VISTAS <input type="checkbox"/> <input type="checkbox"/> <input checked="" type="checkbox"/> <input type="checkbox"/>	<input checked="" type="checkbox"/>						
6	PAISAJE	<input checked="" type="checkbox"/>						
	URBANO	<input checked="" type="checkbox"/>						
	NATURAL							
ELEMENTO		V	D	I	E. ACTUAL	ESPECIFICACIONES		
EXTERIOR * FACHADA					Ladrillo visto. Blanco cal.	Mantenimiento de fachada conservando actual composición irregular de huecos. Eliminar cables y antena de T.V.		
7	ALTURA <input type="checkbox"/> <input type="checkbox"/> <input type="checkbox"/> <input checked="" type="checkbox"/> <input type="checkbox"/> 5+	<input checked="" type="checkbox"/>						
8	ZOCALO	<input checked="" type="checkbox"/>						
9	COLOR	<input checked="" type="checkbox"/>						
10	CERRAJERIA <input type="checkbox"/> <input checked="" type="checkbox"/> <input type="checkbox"/> <input type="checkbox"/>	<input checked="" type="checkbox"/>						
11	CARPINTERIA <input checked="" type="checkbox"/> <input type="checkbox"/> <input type="checkbox"/> <input type="checkbox"/>	<input checked="" type="checkbox"/>						
12	PORTADA <input checked="" type="checkbox"/> <input type="checkbox"/>	<input checked="" type="checkbox"/>						
13	TORREON							
14	GALERIA							
15	MIRADOR							
16	FRENTE COMERCIAL							
* CUBIERTA							Doble pico de gorrión.	
17	FORMA <input checked="" type="checkbox"/> <input type="checkbox"/> <input type="checkbox"/> <input type="checkbox"/>	<input checked="" type="checkbox"/>						
18	MATERIAL <input type="checkbox"/> <input checked="" type="checkbox"/> <input type="checkbox"/> <input type="checkbox"/>	<input checked="" type="checkbox"/>						
19	ALERO <input type="checkbox"/> <input checked="" type="checkbox"/> <input type="checkbox"/> <input type="checkbox"/>	<input checked="" type="checkbox"/>						
20	CORNISA <input type="checkbox"/> <input type="checkbox"/> <input type="checkbox"/> <input type="checkbox"/>	<input checked="" type="checkbox"/>						
21	REMATES CORONACION							
INTERIOR * ACCESOS					Necesaria visita interior para completar trabajo de catalogación.			
22	PUERTAS <input checked="" type="checkbox"/> <input checked="" type="checkbox"/> <input type="checkbox"/> <input type="checkbox"/>	<input checked="" type="checkbox"/>						
23	ZAGUAN	<input checked="" type="checkbox"/>						
24	ACCESO <input checked="" type="checkbox"/> <input type="checkbox"/>	<input checked="" type="checkbox"/>						
25	DECORACION							
26	PAVIMENTOS <input type="checkbox"/> <input type="checkbox"/> <input checked="" type="checkbox"/> <input type="checkbox"/>	<input checked="" type="checkbox"/>						
* PATIO								
27	FORMA <input type="checkbox"/> <input type="checkbox"/> <input type="checkbox"/> <input type="checkbox"/>							
28	PERISTILADO <input type="checkbox"/> <input type="checkbox"/> <input type="checkbox"/> <input type="checkbox"/>							
29	ALTURAS <input type="checkbox"/> <input type="checkbox"/> <input type="checkbox"/> <input type="checkbox"/>							
30	ESTRUCTURA <input type="checkbox"/> <input type="checkbox"/> <input type="checkbox"/> <input type="checkbox"/> <input type="checkbox"/> <input type="checkbox"/> <input type="checkbox"/> <input type="checkbox"/>							
31	DECORACION <input type="checkbox"/> <input type="checkbox"/> <input type="checkbox"/> <input type="checkbox"/> <input type="checkbox"/> <input type="checkbox"/>							
32	PAVIMENTOS <input type="checkbox"/> <input type="checkbox"/> <input type="checkbox"/> <input type="checkbox"/>							
PASO A HUERTA JARDIN								
34	AGUA <input type="checkbox"/> <input type="checkbox"/> <input type="checkbox"/> <input type="checkbox"/> <input type="checkbox"/>							
* ESCALERA					Doble pico de gorrión.			
35	TRAMOS <input type="checkbox"/> <input checked="" type="checkbox"/> <input type="checkbox"/>	<input checked="" type="checkbox"/>						
36	NUMERO <input type="checkbox"/> <input type="checkbox"/> <input type="checkbox"/> <input type="checkbox"/>							
37	CUBIERTA <input type="checkbox"/> <input type="checkbox"/> <input type="checkbox"/> <input type="checkbox"/>							
38	DECORACION <input type="checkbox"/> <input type="checkbox"/> <input type="checkbox"/>							
39	PAVIMENTOS							
* ESTANCIAS								
40	ORGANIZACION <input type="checkbox"/> <input type="checkbox"/>							
41	INSTALACIONES <input type="checkbox"/> <input type="checkbox"/> <input type="checkbox"/> <input type="checkbox"/>							
42	DECORACION <input type="checkbox"/> <input type="checkbox"/> <input type="checkbox"/> <input type="checkbox"/> <input type="checkbox"/>							
43	SOLADOS							
* ADENDAS								
44	ALTURA <input type="checkbox"/> <input type="checkbox"/> <input type="checkbox"/>							
45	ADOSADO <input type="checkbox"/> <input type="checkbox"/>							
46	EXENTO							
JARDIN - HUERTO								
* ORGANIZACION								
47	ACCESO <input type="checkbox"/> <input type="checkbox"/> <input type="checkbox"/>							
48	NIVELES <input type="checkbox"/> <input type="checkbox"/> <input type="checkbox"/> <input type="checkbox"/>							
49	ORGANIZACION <input type="checkbox"/> <input type="checkbox"/>							
50	PAVIMENTOS							
51	RELACION VIV.							
* PLANTACION								
52	ORGANIZACION <input type="checkbox"/> <input type="checkbox"/>							
53	PLANTAS <input type="checkbox"/> <input type="checkbox"/> <input type="checkbox"/> <input type="checkbox"/> <input type="checkbox"/>							
* AGUA								
54	RIEGO <input type="checkbox"/> <input type="checkbox"/> <input type="checkbox"/>							
* CONSTRUCCIONES								
55	ARQUITECTURA <input type="checkbox"/> <input type="checkbox"/> <input type="checkbox"/> <input type="checkbox"/> <input type="checkbox"/>							
56	USO				VIVIENDA UNIFAMILIAR			
57	ACCESIBILIDAD							

58 PROPUESTA DE ACTUACION

59 PROPUESTA DE DECLARACION

60 OBSERVACIONES

Necesario investigar la existencia de patio.

COLOR N°
BLANCO
CAL

O. IDENTIFICACION

I. DATOS SOBRE EL BIEN OBJETO DE CATALOGACION

CLAVES	NIV. PROT.	GRADO
	3	1

1°. DENOMINACION (PRINCIPAL , ACCESORIA).

2°. LOCALIZACION a) AND. b)GR. c)GR. UBICACION: c/ San Andres, 1

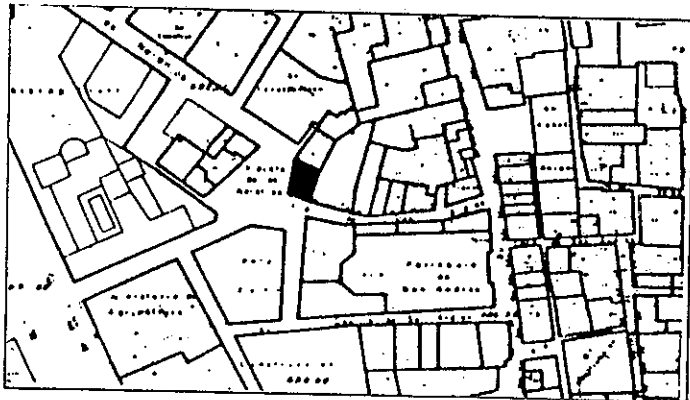
3°. USO VIVIENDA COLECTIVA

4°. DESCRIPCION: (INMUEBLE , PARTES P y A art. 11.2. , ENTORNO art.11.2. ,

5° EPOCA


AUTOR

TIPO DE REFERENCIA D1/D2



DESCRIPCION

Tres cuerpos de alzado, de composición regular. En plantas altas dos huecos a Plaza Naranjos, uno a calle San Andres.
Alero de canchillos y ménsulas de balcones de estructura de forja.



6° BIBLIOGRAFIA Y DOCUMENTACION GRAFICA

Ver : "Albayzín-Documentación"

7° ESTADO DE CONSERVACION **Acceptable**
PARTES QUE FALTAN:

RESTAURACIONES:

8° OBSERVACIONES.

Inter: No.

II. SITUACION JURIDICA.

1. TITULAR DPROPIEDAD a) N y Ap.ORS.

b) DOM.

2. USUARIOS. Aa) N y Ap. ORS.

Ab) DOM.

III. DATOS ADMINISTRATIVOS

1°. EXPEDIENTE N°.

2°. INCOACION FECHAS

3°. PROTECCION PGOU:

4

Situación C/14. San Andres, 1

#	ENTORNO	V	D	I	E. ACTUAL	ESPECIFICACIONES
1	PAVIMENTACION	<input checked="" type="checkbox"/>			Transitable, vehículos.	Mantenimiento de pavimentación.
2	MOBILIARIO URBANO			<input checked="" type="checkbox"/>	Empedrado cantos rodados, sin	Mejora del mobiliario urbano.
3	INSTALACIONES <input type="checkbox"/> A <input type="checkbox"/> D <input type="checkbox"/> O				aceras, ligera pendiente.	Establecer zona de uso exclusivo peatonal.
4	EDIFICACION	<input checked="" type="checkbox"/>				
5	VISTAS <input type="checkbox"/> A <input type="checkbox"/> C <input type="checkbox"/> B <input checked="" type="checkbox"/> O					
6	PAISAJE	<input checked="" type="checkbox"/>				
	URBANO	<input checked="" type="checkbox"/>				
	NATURAL					
ELEMENTO					E. ACTUAL	ESPECIFICACIONES
7	EXTERIOR * FACHADA					
8	ALTURA <input type="checkbox"/> 1 <input type="checkbox"/> 2 <input checked="" type="checkbox"/> 3 <input checked="" type="checkbox"/> 4 <input type="checkbox"/> 5+	<input checked="" type="checkbox"/>			Zócalo a la tirolesa, gris.	Mantenimiento de fachada conservando disposición de huecos.
9	COLOR	<input checked="" type="checkbox"/>			Color ocre claro.	Sustituir zócalo actual a la tirolesa.
10	CERRAJERIA <input type="checkbox"/> Fo <input checked="" type="checkbox"/> F <input type="checkbox"/> O	<input checked="" type="checkbox"/>			Carpintería pintada en marron	Eliminar cables en fachada.
11	CARPINTERIA <input type="checkbox"/> M <input checked="" type="checkbox"/> H <input type="checkbox"/> O	<input checked="" type="checkbox"/>			oscuro.	
12	PORTADA <input type="checkbox"/> D <input checked="" type="checkbox"/> A	<input checked="" type="checkbox"/>			Los balcones son de forja y bajo	
13	TORREON				la losa tienen azulejos grafia-	
14	GALERIA				dos.	
15	MIRADOR					
16	FRENTE COMERCIAL					
17	* CUBIERTA					
18	FORMA <input type="checkbox"/> I <input checked="" type="checkbox"/> T <input type="checkbox"/> A	<input checked="" type="checkbox"/>				
19	MATERIAL <input type="checkbox"/> Tm <input checked="" type="checkbox"/> Th <input type="checkbox"/> O	<input checked="" type="checkbox"/>				
20	ALERO <input type="checkbox"/> M <input checked="" type="checkbox"/> F <input type="checkbox"/> P	<input checked="" type="checkbox"/>				
21	CORNISA <input type="checkbox"/> C <input type="checkbox"/> P <input type="checkbox"/> O	<input checked="" type="checkbox"/>				
22	REMATES CORONACION					
23	INTERIOR * ACCESOS					
24	PUERTAS <input type="checkbox"/> 1 <input checked="" type="checkbox"/> 2 <input type="checkbox"/> O	<input checked="" type="checkbox"/>			Zaguán al que se sube por medio	Rehabilitación del edificio recuperando el patio, eliminando
25	ZAGUAN				de dos escalones de piedra.	adendas y modificaciones impro-
26	ACCESO <input type="checkbox"/> E <input checked="" type="checkbox"/> O				Patio en su lado este tiene una altura	prias.
27	DECORACION				más y presenta galeria abierta	
28	PAVIMENTOS <input type="checkbox"/> C <input checked="" type="checkbox"/> Cr <input type="checkbox"/> O				(mirador) con pies derechos de madera	
29	* PATIO				y zapatas.	
30	FORMA <input type="checkbox"/> C <input checked="" type="checkbox"/> R <input type="checkbox"/> O	<input checked="" type="checkbox"/>				
31	PERISTILADO <input type="checkbox"/> 1 <input type="checkbox"/> 2 <input type="checkbox"/> 3 <input type="checkbox"/> 4					
32	ALTURAS <input type="checkbox"/> 1 <input type="checkbox"/> 2 <input type="checkbox"/> 3+					
33	ESTRUCTURA <input type="checkbox"/> D <input type="checkbox"/> A <input type="checkbox"/> C <input type="checkbox"/> P <input type="checkbox"/> Pm <input type="checkbox"/> Z					
34	DECORACION <input type="checkbox"/> E <input type="checkbox"/> P <input type="checkbox"/> Fd <input type="checkbox"/> C <input type="checkbox"/> Cm					
35	PAVIMENTOS <input type="checkbox"/> C <input type="checkbox"/> Cr <input type="checkbox"/> O					
36	PASO A HUERTA JARDIN					
37	AGUA <input type="checkbox"/> F <input type="checkbox"/> A <input type="checkbox"/> Ar <input type="checkbox"/> P					
38	* ESCALERA					
39	TRAMOS <input type="checkbox"/> 1 <input type="checkbox"/> 2 <input type="checkbox"/> 3					
40	NUMERO <input type="checkbox"/> P <input type="checkbox"/> 1 <input type="checkbox"/> 2 <input type="checkbox"/> +					
41	CUBIERTA <input type="checkbox"/> A <input type="checkbox"/> B <input type="checkbox"/> A <input type="checkbox"/> L					
42	DECORACION <input type="checkbox"/> B <input type="checkbox"/> P <input type="checkbox"/> E					
43	PAVIMENTOS					
44	* ESTANCIAS					
45	ORGANIZACION <input type="checkbox"/> O <input type="checkbox"/> T					
46	INSTALACIONES <input type="checkbox"/> H <input type="checkbox"/> C <input type="checkbox"/> T <input type="checkbox"/> A					
47	DECORACION <input type="checkbox"/> P <input type="checkbox"/> C <input type="checkbox"/> P <input type="checkbox"/> A <input type="checkbox"/> Ar					
48	SOLADOS					
49	* ADENDAS					
50	ALTURA <input type="checkbox"/> 1 <input type="checkbox"/> 2 <input type="checkbox"/> +					
51	ADOSADO <input type="checkbox"/> L <input type="checkbox"/> T					
52	EXENTO					
53	JARDIN - HUERTO					
54	* ORGANIZACION					
55	ACCESO <input type="checkbox"/> V <input type="checkbox"/> P <input type="checkbox"/> A					
56	NIVELES <input type="checkbox"/> 1 <input type="checkbox"/> 2 <input type="checkbox"/> 3 <input type="checkbox"/> +					
57	ORGANIZACION <input type="checkbox"/> F <input type="checkbox"/> L					
58	PAVIMENTOS					
59	RELACION VIV.					
60	* PLANTACION					
61	ORGANIZACION <input type="checkbox"/> F <input type="checkbox"/> L					
62	PLANTAS <input type="checkbox"/> A <input type="checkbox"/> Ar <input type="checkbox"/> P <input type="checkbox"/> F <input type="checkbox"/> O					
63	* AGUA					
64	RIEGO <input type="checkbox"/> A <input type="checkbox"/> Ar <input type="checkbox"/> P					
65	* CONSTRUCCIONES					
66	ARQUITECTURA <input type="checkbox"/> P <input type="checkbox"/> Pb <input type="checkbox"/> A <input type="checkbox"/> C <input type="checkbox"/> O					
67	USO				VIVIENDA COLECTIVA	
68	ACCESIBILIDAD					
69	PROPUESTA DE ACTUACION					
70	PROPUESTA DE DECLARACION					
71	OBSERVACIONES					

COLOR N°
OCRE
CLARO

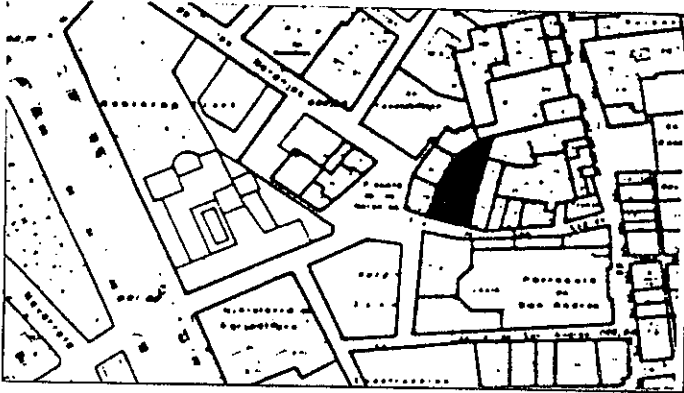
0. IDENTIFICACION

CLAVES	NIV. PROT.	GRADO
	2	2

I. DATOS SOBRE EL BIEN OBJETO DE CATALOGACION

- 1°. DENOMINACION (PRINCIPAL , ACCESORIA).
- 2°. LOCALIZACION a) AND. b)GR. c)GR. UBICACION: c/ San Andres, 3
- 3°. USO VIVIENDA COLECTIVA
- 4°. DESCRIPCION: (INMUEBLE , PARTES P y A art. 11.2. , ENTORNO art.11.2. ,
- 5° EPOCA AUTOR

TIPO DE REFERENCIA D1/02



DESCRIPCION

Tres cuerpos de alzado, composición irregular de huecos, torre mirador en cuarto cuerpo. Patio de interés con columnas de S. Elvira y zapatas talladas en lateral de acceso a escalera. Interés en relación zaguán/patio/escalera.



6° BIBLIOGRAFIA Y DOCUMENTACION GRAFICA

Ver: "Albayzín-Documentación"

7° ESTADO DE CONSERVACION Degradado

PARTES QUE FALTAN:

RESTAURACIONES:

8° OBSERVACIONES.

II. SITUACION JURIDICA.

1. TITULAR DPROPIEDAD a) N y Ap.ORS.

b) DOM.

2. USUARIOS. Aa) N y Ap. ORS.

Ab) DOM.

III. DATOS ADMINISTRATIVOS

1°. EXPEDIENTE N°.

2°. INCOACION FECHAS

3°. PROTECCION PGOU:

2

GRANADA - ALBAYZIN		ELEMENTOS			Nº			
Situación c/ X. San Andres, 3								
ENTORNO		V	D	I	E. ACTUAL	ESPECIFICACIONES		
1	PAVIMENTACION	X			Empedrado, cantos rodados. - Transitable por vehiculos. Ligera pendiente, sin acera.	Mantenimiento de pavimentación.		
2	MOBILIARIO URBANO							
3	INSTALACIONES <input type="checkbox"/> A <input type="checkbox"/> D <input type="checkbox"/> I <input type="checkbox"/> O							
4	EDIFICACION	X						
5	VISTAS <input type="checkbox"/> A <input type="checkbox"/> C <input type="checkbox"/> B <input checked="" type="checkbox"/> O	X						
6	PAISAJE URBANO NATURAL	X						
ELEMENTO		V	D	I	E. ACTUAL	ESPECIFICACIONES		
EXTERIOR * FACHADA					Ocre claro. De cuarterones. Mirador con pies derechos de madera.	Mantenimiento de fachada conservando la disposición irregular de huecos.		
7	ALTURA <input type="checkbox"/> 1 <input type="checkbox"/> 2 <input checked="" type="checkbox"/> 3 <input checked="" type="checkbox"/> 4 <input type="checkbox"/> 5+	X						
8	ZOCALO	X						
9	COLOR	X						
10	CERRAJERIA <input type="checkbox"/> Fo <input checked="" type="checkbox"/> F <input type="checkbox"/> O	X						
11	CARPINTERIA <input checked="" type="checkbox"/> M <input checked="" type="checkbox"/> H <input type="checkbox"/> O	X						
12	PORTADA <input checked="" type="checkbox"/> D <input type="checkbox"/> A	X						
13	TORREON							
14	GALERIA							
15	MIRADOR	X						
16	FRENTE COMERCIAL							
* CUBIERTA								
17	FORMA <input checked="" type="checkbox"/> T <input type="checkbox"/> A	X						
18	MATERIAL <input type="checkbox"/> Tm <input checked="" type="checkbox"/> Th <input type="checkbox"/> O	X						
19	ALERO <input checked="" type="checkbox"/> M <input checked="" type="checkbox"/> F <input type="checkbox"/> P	X						
20	CORNISA <input type="checkbox"/> C <input type="checkbox"/> P <input type="checkbox"/> O							
21	REMATES CORONACION							
INTERIOR * ACCESOS							Lateral. Restitución de patio con todos sus elementos. Eliminar ocupación de galerías en plantas altas.	Restitución de patio con todos sus elementos. Eliminar ocupación de galerías en plantas altas.
22	PUERTAS <input checked="" type="checkbox"/> 1 <input checked="" type="checkbox"/> 2 <input type="checkbox"/> O	X						
23	ZAGUAN	X						
24	ACCESO <input checked="" type="checkbox"/> E <input type="checkbox"/> O	X						
25	DECORACION							
26	PAVIMENTOS <input checked="" type="checkbox"/> C <input checked="" type="checkbox"/> Cr <input type="checkbox"/> O	X						
* PATIO								
27	FORMA <input checked="" type="checkbox"/> C <input checked="" type="checkbox"/> R <input type="checkbox"/> O	X						
28	PERISTILADO <input checked="" type="checkbox"/> 1 <input checked="" type="checkbox"/> 2 <input type="checkbox"/> 3 <input type="checkbox"/> 4	X						
29	ALTURAS <input type="checkbox"/> 1 <input checked="" type="checkbox"/> 2 <input checked="" type="checkbox"/> 3+	X						
30	ESTRUCTURA <input type="checkbox"/> D <input type="checkbox"/> A <input checked="" type="checkbox"/> C <input checked="" type="checkbox"/> P <input type="checkbox"/> Pm <input checked="" type="checkbox"/> Z	X						
31	DECORACION <input type="checkbox"/> E <input type="checkbox"/> P <input type="checkbox"/> Fd <input type="checkbox"/> C <input type="checkbox"/> Cm							
32	PAVIMENTOS <input type="checkbox"/> C <input type="checkbox"/> Cr <input type="checkbox"/> O							
33	PASO A HUERTA JARDIN							
34	AGUA <input type="checkbox"/> F <input type="checkbox"/> A <input type="checkbox"/> Ar <input type="checkbox"/> P							
* ESCALERA								
35	TRAMOS <input checked="" type="checkbox"/> 1 <input checked="" type="checkbox"/> 2 <input checked="" type="checkbox"/> 3	X						
36	NUMERO <input type="checkbox"/> P <input type="checkbox"/> 1 <input type="checkbox"/> 2 <input type="checkbox"/> +							
37	CUBIERTA <input type="checkbox"/> A <input checked="" type="checkbox"/> B <input checked="" type="checkbox"/> A <input type="checkbox"/> S	X						
38	DECORACION <input checked="" type="checkbox"/> B <input type="checkbox"/> P <input type="checkbox"/> E	X						
39	PAVIMENTOS							
* ESTANCIAS								
40	ORGANIZACION <input type="checkbox"/> O <input checked="" type="checkbox"/> T	X						
41	INSTALACIONES <input type="checkbox"/> H <input type="checkbox"/> C <input type="checkbox"/> T <input type="checkbox"/> A							
42	DECORACION <input type="checkbox"/> P <input type="checkbox"/> C <input type="checkbox"/> P <input type="checkbox"/> A <input type="checkbox"/> Ar							
43	SOLADOS							
* ADENDAS								
44	ALTURA <input type="checkbox"/> 1 <input type="checkbox"/> 2 <input type="checkbox"/> +							
45	ADOSADO <input type="checkbox"/> L <input type="checkbox"/> F							
46	EXENTO							
JARDIN - HUERTO								
* ORGANIZACION								
47	ACCESO <input type="checkbox"/> V <input type="checkbox"/> P <input type="checkbox"/> A							
48	NIVELES <input type="checkbox"/> 1 <input type="checkbox"/> 2 <input type="checkbox"/> 3 <input type="checkbox"/> +							
49	ORGANIZACION <input type="checkbox"/> F <input type="checkbox"/> L							
50	PAVIMENTOS							
51	RELACION VIV.							
* PLANTACION								
52	ORGANIZACION <input type="checkbox"/> F <input type="checkbox"/> L							
53	PLANTAS <input type="checkbox"/> A <input type="checkbox"/> Ar <input type="checkbox"/> P <input type="checkbox"/> F <input type="checkbox"/> O							
* AGUA								
54	RIEGO <input type="checkbox"/> A <input type="checkbox"/> A <input type="checkbox"/> P							
* CONSTRUCCIONES								
55	ARQUITECTURA <input type="checkbox"/> P <input type="checkbox"/> P <input type="checkbox"/> A <input type="checkbox"/> C <input type="checkbox"/> O							
56	USC				VIVIENDA COLECTIVA			
57	ACCESIBILIDAD							
58	PROPUESTA DE ACTUACION							
59	PROPUESTA DE DECLARACION							
60	OBSERVACIONES							

COLOR N°
OCRE
CLARO

O. IDENTIFICACION

I. DATOS SOBRE EL BIEN OBJETO DE CATALOGACION

CLAVES	NIV. PROT.	GRADO
	2	2

1º. DENOMINACION (PRINCIPAL , ACCESORIA).

2º. LOCALIZACION a) AND. b)GR. c)GR. UBICACION: c/San Andres, 5

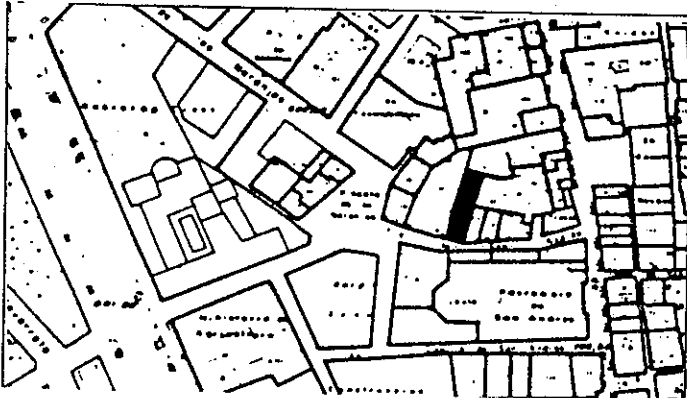
3º. USO

4º. DESCRIPCION: (INMUEBLE , PARTES P y A art. 11.2. , ENTORNO art.11.2. ,

5º EPOCA


AUTOR

TIPO DE REFERENCIA D1/D2



DESCRIPCION

Tres cuerpos de alzado y torre/mirador, composición irregular de huecos. Jambas de piedra y dintel de madera tallada en puerta de entrada. Patio con columnas y zapatas de madera talladas. Junto con el número 3 responde a un tratamiento unitario de fachada.



6º BIBLIOGRAFIA Y DOCUMENTACION GRAFICA

Ver: "Albayzín-Documentación"

7º ESTADO DE CONSERVACION Degradado

PARTES QUE FALTAN:

RESTAURACIONES:

8º OBSERVACIONES.

II. SITUACION JURIDICA.

1. TITULAR DPROPIEDAD a) N y Ap.ORS.

b) DOM.

2. USUARIOS. Aa) N y Ap. ORS.

Ab) DOM.

III. DATOS ADMINISTRATIVOS

1º. EXPEDIENTE Nº.

2º. INCOACION FECHAS

3º. PROTECCION PGOU:

2

Situación C/PX San Andres, 5

ENTORNO		V	D	I	E. ACTUAL	ESPECIFICACIONES
1	PAVIMENTACION	<input checked="" type="checkbox"/>	<input checked="" type="checkbox"/>	<input checked="" type="checkbox"/>	Empedrado. Cantos rodados. Ligera pendiente. Transitable vehículos.	Mantenimiento de pavimentación.
2	MOBILIARIO URBANO	<input checked="" type="checkbox"/>	<input checked="" type="checkbox"/>	<input checked="" type="checkbox"/>		
3	INSTALACIONES <input type="checkbox"/> A <input type="checkbox"/> D <input type="checkbox"/> O	<input checked="" type="checkbox"/>	<input checked="" type="checkbox"/>	<input checked="" type="checkbox"/>		
4	EDIFICACION	<input checked="" type="checkbox"/>	<input checked="" type="checkbox"/>	<input checked="" type="checkbox"/>		
5	VISTAS <input type="checkbox"/> A <input type="checkbox"/> C <input type="checkbox"/> B <input checked="" type="checkbox"/> O	<input checked="" type="checkbox"/>	<input checked="" type="checkbox"/>	<input checked="" type="checkbox"/>		
6	PAISAJE URBANO NATURAL	<input checked="" type="checkbox"/>	<input checked="" type="checkbox"/>	<input checked="" type="checkbox"/>		
ELEMENTO		V	D	I	E. ACTUAL	ESPECIFICACIONES
EXTERIOR * FACHADA						
7	ALTURA <input type="checkbox"/> 1 <input type="checkbox"/> 2 <input checked="" type="checkbox"/> 3 <input checked="" type="checkbox"/> 4 <input type="checkbox"/> 5+	<input checked="" type="checkbox"/>	<input checked="" type="checkbox"/>	<input checked="" type="checkbox"/>	Color ocre y zócalo a la tirolesa sobre balcones, cubierta de uralita en primera planta. Mirador con pie derecho. Galeria ocupada en segunda planta. Galeria con vigas descolgadas, con pies derechos de madera. Balcones de piedra.	Mantenimiento de fachada eliminando zócalo a la tirolesa y pequeñas chapas protegiendo balcones en planta primera. Conservar dintel de madera en puerta de entrada.
8	ZOCALO	<input checked="" type="checkbox"/>	<input checked="" type="checkbox"/>	<input checked="" type="checkbox"/>		
9	COLOR	<input checked="" type="checkbox"/>	<input checked="" type="checkbox"/>	<input checked="" type="checkbox"/>		
10	CERRAJERIA <input type="checkbox"/> Fo <input checked="" type="checkbox"/> F <input type="checkbox"/> O	<input checked="" type="checkbox"/>	<input checked="" type="checkbox"/>	<input checked="" type="checkbox"/>		
11	CARPINTERIA <input type="checkbox"/> M <input checked="" type="checkbox"/> H <input type="checkbox"/> O	<input checked="" type="checkbox"/>	<input checked="" type="checkbox"/>	<input checked="" type="checkbox"/>		
12	PORTADA <input type="checkbox"/> D <input checked="" type="checkbox"/> A	<input checked="" type="checkbox"/>	<input checked="" type="checkbox"/>	<input checked="" type="checkbox"/>		
13	TORREON	<input checked="" type="checkbox"/>	<input checked="" type="checkbox"/>	<input checked="" type="checkbox"/>		
14	GALERIA	<input checked="" type="checkbox"/>	<input checked="" type="checkbox"/>	<input checked="" type="checkbox"/>		
15	MIRADOR	<input checked="" type="checkbox"/>	<input checked="" type="checkbox"/>	<input checked="" type="checkbox"/>		
16	FRENTE COMERCIAL	<input checked="" type="checkbox"/>	<input checked="" type="checkbox"/>	<input checked="" type="checkbox"/>		
* CUBIERTA						
17	FORMA <input type="checkbox"/> I <input checked="" type="checkbox"/> T <input type="checkbox"/> A	<input checked="" type="checkbox"/>	<input checked="" type="checkbox"/>	<input checked="" type="checkbox"/>		
18	MATERIAL <input type="checkbox"/> Tm <input checked="" type="checkbox"/> Th <input type="checkbox"/> O	<input checked="" type="checkbox"/>	<input checked="" type="checkbox"/>	<input checked="" type="checkbox"/>		
19	ALERO <input type="checkbox"/> M <input checked="" type="checkbox"/> F <input type="checkbox"/> P	<input checked="" type="checkbox"/>	<input checked="" type="checkbox"/>	<input checked="" type="checkbox"/>		
20	CORNISA <input type="checkbox"/> C <input type="checkbox"/> P <input type="checkbox"/> O	<input checked="" type="checkbox"/>	<input checked="" type="checkbox"/>	<input checked="" type="checkbox"/>		
21	REMATES CORONACION	<input checked="" type="checkbox"/>	<input checked="" type="checkbox"/>	<input checked="" type="checkbox"/>		
INTERIOR * ACCESOS						
22	PUERTAS <input type="checkbox"/> 1 <input checked="" type="checkbox"/> 2 <input type="checkbox"/> O	<input checked="" type="checkbox"/>	<input checked="" type="checkbox"/>	<input checked="" type="checkbox"/>	Portada de piedra y dintel de madera. Zaguán con vigas de madera descolgadas. Cuatro columnas toscanas de maemol gris con zapata de madera tallada. Soleria cerámica.	Obras de mantenimiento conservando patio con todos sus elementos según tipo.
23	ZAGUAN	<input checked="" type="checkbox"/>	<input checked="" type="checkbox"/>	<input checked="" type="checkbox"/>		
24	ACCESO <input type="checkbox"/> E <input checked="" type="checkbox"/> O	<input checked="" type="checkbox"/>	<input checked="" type="checkbox"/>	<input checked="" type="checkbox"/>		
25	DECORACION	<input checked="" type="checkbox"/>	<input checked="" type="checkbox"/>	<input checked="" type="checkbox"/>		
26	PAVIMENTOS <input type="checkbox"/> C <input checked="" type="checkbox"/> Cr <input type="checkbox"/> O	<input checked="" type="checkbox"/>	<input checked="" type="checkbox"/>	<input checked="" type="checkbox"/>		
* PATIO						
27	FORMA <input type="checkbox"/> C <input checked="" type="checkbox"/> R <input type="checkbox"/> O	<input checked="" type="checkbox"/>	<input checked="" type="checkbox"/>	<input checked="" type="checkbox"/>		
28	PERISTILADO <input type="checkbox"/> 1 <input checked="" type="checkbox"/> 2 <input checked="" type="checkbox"/> 3 <input type="checkbox"/> 4	<input checked="" type="checkbox"/>	<input checked="" type="checkbox"/>	<input checked="" type="checkbox"/>		
29	ALTURAS <input type="checkbox"/> 1 <input checked="" type="checkbox"/> 2 <input type="checkbox"/> 3+	<input checked="" type="checkbox"/>	<input checked="" type="checkbox"/>	<input checked="" type="checkbox"/>		
30	ESTRUCTURA <input type="checkbox"/> D <input type="checkbox"/> A <input checked="" type="checkbox"/> C <input checked="" type="checkbox"/> P <input type="checkbox"/> Pr <input checked="" type="checkbox"/> Z	<input checked="" type="checkbox"/>	<input checked="" type="checkbox"/>	<input checked="" type="checkbox"/>		
31	DECORACION <input type="checkbox"/> E <input type="checkbox"/> P <input type="checkbox"/> Fd <input type="checkbox"/> C <input type="checkbox"/> Cm	<input checked="" type="checkbox"/>	<input checked="" type="checkbox"/>	<input checked="" type="checkbox"/>		
32	PAVIMENTOS <input type="checkbox"/> C <input checked="" type="checkbox"/> Cr <input type="checkbox"/> O	<input checked="" type="checkbox"/>	<input checked="" type="checkbox"/>	<input checked="" type="checkbox"/>		
PASO A HUERTA JARDIN						
33	AGUA <input type="checkbox"/> F <input type="checkbox"/> A1 <input type="checkbox"/> Ar <input type="checkbox"/> P	<input checked="" type="checkbox"/>	<input checked="" type="checkbox"/>	<input checked="" type="checkbox"/>		
* ESCALERA						
35	TRAMOS <input type="checkbox"/> 1 <input type="checkbox"/> 2 <input type="checkbox"/> 3	<input checked="" type="checkbox"/>	<input checked="" type="checkbox"/>	<input checked="" type="checkbox"/>		
36	NUMERO <input type="checkbox"/> P <input type="checkbox"/> 1 <input type="checkbox"/> 2 <input type="checkbox"/> +	<input checked="" type="checkbox"/>	<input checked="" type="checkbox"/>	<input checked="" type="checkbox"/>		
37	CUBIERTA <input type="checkbox"/> A <input type="checkbox"/> B <input type="checkbox"/> A1	<input checked="" type="checkbox"/>	<input checked="" type="checkbox"/>	<input checked="" type="checkbox"/>		
38	DECORACION <input type="checkbox"/> B <input type="checkbox"/> P <input type="checkbox"/> E	<input checked="" type="checkbox"/>	<input checked="" type="checkbox"/>	<input checked="" type="checkbox"/>		
39	PAVIMENTOS	<input checked="" type="checkbox"/>	<input checked="" type="checkbox"/>	<input checked="" type="checkbox"/>		
* ESTANCIAS						
40	ORGANIZACION <input type="checkbox"/> O <input type="checkbox"/> T	<input checked="" type="checkbox"/>	<input checked="" type="checkbox"/>	<input checked="" type="checkbox"/>		
41	INSTALACIONES <input type="checkbox"/> H <input type="checkbox"/> C <input type="checkbox"/> T <input type="checkbox"/> A	<input checked="" type="checkbox"/>	<input checked="" type="checkbox"/>	<input checked="" type="checkbox"/>		
42	DECORACION <input type="checkbox"/> P <input type="checkbox"/> C <input type="checkbox"/> P <input type="checkbox"/> A1 <input type="checkbox"/> Ar	<input checked="" type="checkbox"/>	<input checked="" type="checkbox"/>	<input checked="" type="checkbox"/>		
43	SOLADOS	<input checked="" type="checkbox"/>	<input checked="" type="checkbox"/>	<input checked="" type="checkbox"/>		
* ADENDAS						
44	ALTURA <input type="checkbox"/> 1 <input type="checkbox"/> 2 <input type="checkbox"/> +	<input checked="" type="checkbox"/>	<input checked="" type="checkbox"/>	<input checked="" type="checkbox"/>		
45	ADOSADO <input type="checkbox"/> L <input type="checkbox"/> T	<input checked="" type="checkbox"/>	<input checked="" type="checkbox"/>	<input checked="" type="checkbox"/>		
46	EXENTO	<input checked="" type="checkbox"/>	<input checked="" type="checkbox"/>	<input checked="" type="checkbox"/>		
JARDIN - HUERTO						
* ORGANIZACION						
47	ACCESO <input type="checkbox"/> V <input type="checkbox"/> P <input type="checkbox"/> A	<input checked="" type="checkbox"/>	<input checked="" type="checkbox"/>	<input checked="" type="checkbox"/>		
48	NIVELES <input type="checkbox"/> 1 <input type="checkbox"/> 2 <input type="checkbox"/> 3 <input type="checkbox"/> 4	<input checked="" type="checkbox"/>	<input checked="" type="checkbox"/>	<input checked="" type="checkbox"/>		
49	ORGANIZACION <input type="checkbox"/> F <input type="checkbox"/> L	<input checked="" type="checkbox"/>	<input checked="" type="checkbox"/>	<input checked="" type="checkbox"/>		
50	PAVIMENTOS	<input checked="" type="checkbox"/>	<input checked="" type="checkbox"/>	<input checked="" type="checkbox"/>		
51	RELACION VIV.	<input checked="" type="checkbox"/>	<input checked="" type="checkbox"/>	<input checked="" type="checkbox"/>		
* PLANTACION						
52	ORGANIZACION <input type="checkbox"/> F <input type="checkbox"/> L	<input checked="" type="checkbox"/>	<input checked="" type="checkbox"/>	<input checked="" type="checkbox"/>		
53	PLANTAS <input type="checkbox"/> A <input type="checkbox"/> Ar <input type="checkbox"/> P <input type="checkbox"/> F <input type="checkbox"/> O	<input checked="" type="checkbox"/>	<input checked="" type="checkbox"/>	<input checked="" type="checkbox"/>		
* AGUA						
54	RIEGO <input type="checkbox"/> A <input type="checkbox"/> A1 <input type="checkbox"/> P	<input checked="" type="checkbox"/>	<input checked="" type="checkbox"/>	<input checked="" type="checkbox"/>		
* CONSTRUCCIONES						
55	ARQUITECTURA <input type="checkbox"/> P <input type="checkbox"/> Pb <input type="checkbox"/> A <input type="checkbox"/> C <input type="checkbox"/> O	<input checked="" type="checkbox"/>	<input checked="" type="checkbox"/>	<input checked="" type="checkbox"/>		
56	USO	<input checked="" type="checkbox"/>	<input checked="" type="checkbox"/>	<input checked="" type="checkbox"/>		
57	ACCESIBILIDAD	<input checked="" type="checkbox"/>	<input checked="" type="checkbox"/>	<input checked="" type="checkbox"/>		
58	PROPUESTA DE ACTUACION	<input checked="" type="checkbox"/>	<input checked="" type="checkbox"/>	<input checked="" type="checkbox"/>		
59	PROPUESTA DE DECLARACION	<input checked="" type="checkbox"/>	<input checked="" type="checkbox"/>	<input checked="" type="checkbox"/>		
60	OBSERVACIONES	<input checked="" type="checkbox"/>	<input checked="" type="checkbox"/>	<input checked="" type="checkbox"/>	Conserva placa de numeración antigua, del tipo cuadrado-lobulado (n-12)	

COLOR N°
OCRE

O. IDENTIFICACION

I. DATOS SOBRE EL BIEN OBJETO DE CATALOGACION

CLAVES	NIV. PROT.	GRADO
	4	1

1º. DENOMINACION (PRINCIPAL , ACCESORIA).

2º. LOCALIZACION a) AND. b)GR. c)GR. UBICACION: c/ San Andres, 7

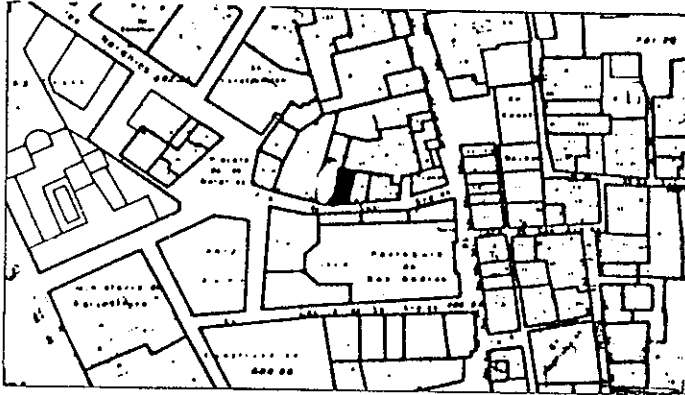
3º. USO VIVIENDA UNIFAMILIAR

4º. DESCRIPCION: (INMUEBLE , PARTES P Y A art. 11.2. , ENTORNO art.11.2. ,

5º EPOCA


AUTOR

TIPO DE REFERENCIA D2



DESCRIPCION

Tres cuerpos de alzado, composición regular, dos huecos por planta.
Interés en alero y cerrajería y zócalo de piedra gris.



6º BIBLIOGRAFIA Y DOCUMENTACION GRAFICA

Ver: "Albayzín-Documentación"

7º ESTADO DE CONSERVACION Bueno

PARTES QUE FALTAN:

RESTAURACIONES:

8º OBSERVACIONES.

Inter 2ª Vis: No

II. SITUACION JURIDICA.

1. TITULAR DPROPIEDAD a) N y Ap.ORS.

b) DOM.

2. USUARIOS. Aa) N y Ap. ORS.

Ab) DOM.

III. DATOS ADMINISTRATIVOS

1º. EXPEDIENTE Nº.

2º. INCOACION FECHAS

3º. PROTECCION PGOU:

4

GRANADA - ALBAYZIN		ELEMENTOS			N°			
situación c/ X. San Andres, 7								
ENTORNO		V	D	I	E. ACTUAL	ESPECIFICACIONES		
1	PAVIMENTACION	X			Cantos rodados, transitable por vehículos. Ligera pendiente, sin aceras.	Mantenimiento de pavimentación.		
2	MOBILIARIO URBANO	X						
3	INSTALACIONES							
4	EDIFICACION	X						
5	VISTAS							
6	PAISAJE							
	URBANO	X						
	NATURAL							
ELEMENTO					E. ACTUAL	ESPECIFICACIONES		
EXTERIOR					De piedra gris. Simula almohadillado color amarillo y marrón en planta baja.	Mantenimiento de fachada, eliminar simulación de almohadillado en planta baja. De pintura y trazado reciente. Eliminar terraza en crujeas interiores.		
* FACHADA								
7	ALTURA							
8	ZOCALO							
9	COLOR							
10	CERRAJERIA							
11	CARPINTERIA							
12	PORTADA			X				
13	TORREON							
14	GALERIA							
15	MIRADOR							
16	FRENTE COMERCIAL							
* CUBIERTA								
17	FORMA							
18	MATERIAL							
19	ALERO							
20	CORNISA							
21	REMATES CORONACION							
INTERIOR							Acceso a sala de estar. Sin zaguán.	Obras de mantenimiento según tipo con restitución de patio primitivo.
* ACCESOS								
22	PUERTAS			X				
23	ZAGUAN			X				
24	ACCESO			X				
25	DECORACION							
26	PAVIMENTOS							
* PATIO								
27	FORMA							
28	PERISTILADO							
29	ALTURAS							
30	ESTRUCTURA							
31	DECORACION							
32	PAVIMENTOS							
33	PASO A HUERTA JARDIN							
34	AGUA							
* ESCALERA								
35	TRAMOS			X				
36	NUMERO							
37	CUBIERTA							
38	DECORACION			X				
39	PAVIMENTOS							
* ESTANCIAS								
40	ORGANIZACION							
41	INSTALACIONES							
42	DECORACION							
43	SOLADOS							
* ADENDAS								
44	ALTURA							
45	ADOSADO							
46	EXENTO							
JARDIN - HUERTO								
* ORGANIZACION								
47	ACCESO							
48	NIVELES							
49	ORGANIZACION							
50	PAVIMENTOS							
51	RELACION VIV.							
* PLANTACION								
52	ORGANIZACION							
53	PLANTAS							
* AGUA								
54	RIEGO							
* CONSTRUCCIONES								
55	ARQUITECTURA							
56	USC				VIVIENDA UNIFAMILIAR			
57	ACCESIBILIDAD							
58	PROPUESTA DE ACTUACION							
59	PROPUESTA DE DECLARACION							
60	OBSERVACIONES							

COLOR N°

OCRE

O. IDENTIFICACION

I. DATOS SOBRE EL BIEN OBJETO DE CATALOGACION

CLAVES	NIV. PROT.	GRADO
	4	1

1º. DENOMINACION (PRINCIPAL , ACCESORIA).

2º. LOCALIZACION a) AND. b)GR. c)GR. UBICACION: c/ San Andres, 9

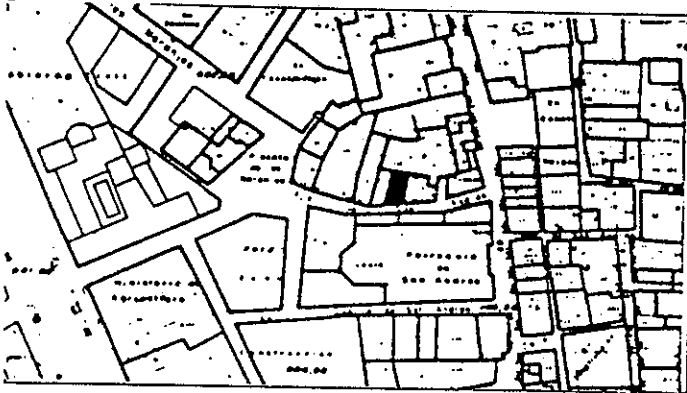
3º. USO

4º. DESCRIPCION: (INMUEBLE , PARTES P y A art. 11.2. , ENTORNO art.11.2. ,

5º EPOCA


AUTOR

TIPO DE REFERENCIA D2/D3



DESCRIPCION

Cuatro cuerpos de alzado, composición regular, una ventana y un balcón por planta. En planta última dos ventanas.
Interés en alero y cerrajería.



6º BIBLIOGRAFIA Y DOCUMENTACION GRAFICA

Ver: "Albayzín-Documentación"

7º ESTADO DE CONSERVACION Bueno.

PARTES QUE FALTAN:

RESTAURACIONES:

8º OBSERVACIONES.

II. SITUACION JURIDICA.

1. TITULAR DPROPIEDAD a) N y Ap.ORS.

b) DOM.

2. USUARIOS. Aa) N y Ap. ORS.

Ab) DOM.

III. DATOS ADMINISTRATIVOS

1º. EXPEDIENTE Nº.

2º. INCOACION FECHAS

3º. PROTECCION PGOU: 4

	ENTORNO	V	D	I	E. ACTUAL	ESPECIFICACIONES
1	PAVIMENTACION	<input checked="" type="checkbox"/>			Empedrado cantos rodados. — Ligera pendiente transitable vehículos, sin acera.	Mantenimiento de acerado.
2	MOBILIARIO URBANO		<input checked="" type="checkbox"/>			
3	INSTALACIONES <input type="checkbox"/> A <input type="checkbox"/> D <input type="checkbox"/> O					
4	EDIFICACION	<input checked="" type="checkbox"/>				
5	VISTAS <input type="checkbox"/> A <input type="checkbox"/> C <input checked="" type="checkbox"/> B <input type="checkbox"/> M <input type="checkbox"/> O					
6	PAISAJE					
	URBANO	<input checked="" type="checkbox"/>				
	NATURAL					

	ELEMENTO	V	D	I	E. ACTUAL	ESPECIFICACIONES
7	EXTERIOR * FACHADA				Piedra gris. Ocre. Carpinteria de madera pintada en marrón. Forja en cerrajería.	Mantenimiento de fachada, eli- minar pintura imitando mampues- to en planta baja. Sustituir puerta de hierro de acceso.
8	ALTURA <input type="checkbox"/> 1 <input type="checkbox"/> 2 <input type="checkbox"/> 3 <input type="checkbox"/> 4 <input checked="" type="checkbox"/> 5+	<input checked="" type="checkbox"/>				
9	ZOCALO	<input checked="" type="checkbox"/>				
10	CERRAJERIA <input type="checkbox"/> P <input checked="" type="checkbox"/> F <input type="checkbox"/> O	<input checked="" type="checkbox"/>				
11	CARPINTERIA <input checked="" type="checkbox"/> M <input checked="" type="checkbox"/> H <input type="checkbox"/> O	<input checked="" type="checkbox"/>				
12	PORTADA <input checked="" type="checkbox"/> D <input checked="" type="checkbox"/> A	<input checked="" type="checkbox"/>				
13	TORREON					
14	GALERIA					
15	MIRADOR					
16	FRENTE COMERCIAL					
17	* CUBIERTA					
18	FORMA <input checked="" type="checkbox"/> I <input checked="" type="checkbox"/> T <input type="checkbox"/> A	<input checked="" type="checkbox"/>				
19	MATERIAL <input type="checkbox"/> Tm <input checked="" type="checkbox"/> Th <input type="checkbox"/> O	<input checked="" type="checkbox"/>				
20	ALERO <input checked="" type="checkbox"/> M <input checked="" type="checkbox"/> F <input type="checkbox"/> P	<input checked="" type="checkbox"/>				
21	CORNISA <input type="checkbox"/> C <input type="checkbox"/> P <input type="checkbox"/> O					

22	INTERIOR * ACCESOS				El acceso da al estar. Puerta de hierro. Sin patio. Sin huerto/jardín.	Sustituir aplacado de azulejos en habitación de entrada.
23	PUERTAS <input checked="" type="checkbox"/> 1 <input checked="" type="checkbox"/> 2 <input type="checkbox"/> O	<input checked="" type="checkbox"/>				
24	ZAGUAN					
25	ACCESO <input type="checkbox"/> E <input type="checkbox"/> O					
26	DECORACION					
27	PAVIMENTOS <input type="checkbox"/> C <input type="checkbox"/> Cr <input type="checkbox"/> O					
28	* PATIO					
29	FORMA <input type="checkbox"/> C <input type="checkbox"/> R <input type="checkbox"/> O					
30	PERISTILADO <input type="checkbox"/> 1 <input type="checkbox"/> 2 <input type="checkbox"/> 3 <input type="checkbox"/> 4					
31	ALTURAS <input type="checkbox"/> 1 <input type="checkbox"/> 2 <input checked="" type="checkbox"/> 3+					
32	ESTRUCTURA <input type="checkbox"/> D <input type="checkbox"/> A <input type="checkbox"/> C <input type="checkbox"/> P <input type="checkbox"/> Pm <input type="checkbox"/> Z					
33	DECORACION <input type="checkbox"/> E <input type="checkbox"/> P <input type="checkbox"/> Fd <input type="checkbox"/> C <input type="checkbox"/> Cm					
34	PAVIMENTOS <input type="checkbox"/> C <input type="checkbox"/> Cr <input type="checkbox"/> O					
35	PASO A HUERTA JARDIN					
36	AGUA <input type="checkbox"/> F <input type="checkbox"/> A1 <input type="checkbox"/> A2 <input type="checkbox"/> P					
37	* ESCALERA					
38	TRAMOS <input type="checkbox"/> 1 <input type="checkbox"/> 2 <input checked="" type="checkbox"/> 3					
39	NUMERO <input type="checkbox"/> P <input type="checkbox"/> 1 <input type="checkbox"/> 2 <input checked="" type="checkbox"/> +					
40	CUBIERTA <input type="checkbox"/> A <input type="checkbox"/> B <input type="checkbox"/> A1					
41	DECORACION <input type="checkbox"/> B <input type="checkbox"/> P <input type="checkbox"/> E					
42	PAVIMENTOS					
43	* ESTANCIAS					
44	ORGANIZACION <input type="checkbox"/> O <input checked="" type="checkbox"/> T					
45	INSTALACIONES <input type="checkbox"/> H <input type="checkbox"/> C <input type="checkbox"/> T <input type="checkbox"/> A					
46	DECORACION <input type="checkbox"/> P <input type="checkbox"/> C <input type="checkbox"/> P <input type="checkbox"/> A1 <input type="checkbox"/> Ar					
47	SOLADOS					
48	* ADENDAS					
49	ALTURA <input type="checkbox"/> 1 <input type="checkbox"/> 2 <input checked="" type="checkbox"/> +					
50	ADOSADO <input type="checkbox"/> L <input type="checkbox"/> T					
51	EXENTO					

52	JARDIN - HUERTO					
53	* ORGANIZACION					
54	ACCESO <input type="checkbox"/> V <input type="checkbox"/> F <input type="checkbox"/> A					
55	NIVELES <input type="checkbox"/> 1 <input type="checkbox"/> 2 <input type="checkbox"/> 3 <input checked="" type="checkbox"/> +					
56	ORGANIZACION <input type="checkbox"/> F <input type="checkbox"/> E					
57	PAVIMENTOS					
58	RELACION VIV.					
59	* PLANTACION					
60	ORGANIZACION <input type="checkbox"/> F <input type="checkbox"/> E					
61	PLANTAS <input type="checkbox"/> A <input type="checkbox"/> Ar <input type="checkbox"/> P <input type="checkbox"/> F <input type="checkbox"/> O					
62	* AGUA					
63	RIEGO <input type="checkbox"/> A <input type="checkbox"/> A1 <input type="checkbox"/> P					
64	* CONSTRUCCIONES					
65	ARQUITECTURA <input type="checkbox"/> P <input type="checkbox"/> P1 <input type="checkbox"/> A <input type="checkbox"/> C <input type="checkbox"/> O					

16 **USC**

17 **ACCESIBILIDAD**

18 PROPUESTA DE ACTUACION

19 PROPUESTA DE DECLARACION

20 OBSERVACIONES

COLOR N°
OCRE

O. IDENTIFICACION

CLAVES	NIV. PROT.	GRADO
	3	2



I. DATOS SOBRE EL BIEN OBJETO DE CATALOGACION

- 1º. DENOMINACION (PRINCIPAL , ACCESORIA).
- 2º. LOCALIZACION a) AND. b)GR. c)GR. UBICACION: c/ San Andres, 11
- 3º. USO VIVIENDA COLECTIVA
- 4º. DESCRIPCION: (INMUEBLE , PARTES P y A art. 11.2. , ENTORNO art.11.2. ,
- 5º EPOCA AUTOR

TIPO DE REFERENCIA D1/D2



DESCRIPCION
 Tres cuerpos de alzado y torre en esquina.
 Composición regular de huecos. Módulo de esquina cegado.
 Ultimo módulo adarve con ventanas pequeñas.



6º BIBLIOGRAFIA Y DOCUMENTACION GRAFICA

Ver: "Albayzín-Documentación"

7º ESTADO DE CONSERVACION Degradado
 PARTES QUE FALTAN:

RESTAURACIONES:

8º OBSERVACIONES.

Inter: No

II. SITUACION JURIDICA.

- 1. TITULAR DPROPIEDAD a) N y Ap.ORS. b) DOM.
- 2. USUARIOS. Aa) N y Ap. ORS. Ab) DOM.

III. DATOS ADMINISTRATIVOS

- 1º. EXPEDIENTE Nº.
- 2º. INCOACION FECHAS
- 3º. PROTECCION PGOU: 4

O. IDENTIFICACION

CLAVES	NIV. PROT.	GRADO
	1	1

I. DATOS SOBRE EL BIEN OBJETO DE CATALOGACION

1º. DENOMINACION (PRINCIPAL , ACCESORIA).

2º. LOCALIZACION a) AND. b)GR. c)GR. UBICACION: S. Andres, 13

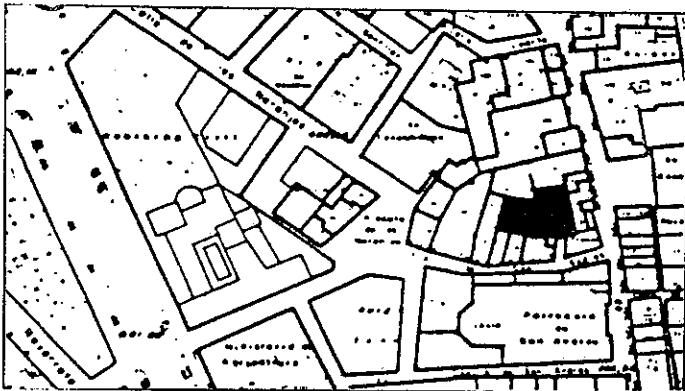
3º. USO

4º. DESCRIPCION: (INMUEBLE , PARTES P y A art. 11.2. , ENTORNO art.11.2. ,

5º EPOCA



AUTOR

TIPO DE REFERENCIA HH/D2



DESCRIPCION

Conjunto de edificaciones degradadas en torno a dos patios, acceso por calle S. Andres. Las edificaciones se asientan sobre primitivos baños árabes.



6º BIBLIOGRAFIA Y DOCUMENTACION GRAFICA

Ver: "Albayzín-Documentación"

7º ESTADO DE CONSERVACION Degradado
PARTES QUE FALTAN:

RESTAURACIONES:

8º OBSERVACIONES.

Inter: No

II. SITUACION JURIDICA.

1. TITULAR DPROPIEDAD a) N y Ap.ORS.

b) DOM.

2. USUARIOS. Aa) N y Ap. ORS.

Ab) DOM.

III. DATOS ADMINISTRATIVOS

1º. EXPEDIENTE Nº.

2º. INCOACION FECHAS

3º. PROTECCION PGOU: 4

GRANADA - ALBAYZIN		ELEMENTOS			N°	
situación C/X. San Andres, 13						
ENTORNO		V	D	I	E. ACTUAL	ESPECIFICACIONES
1	PAVIMENTACION	X			Pavimento empedrado.	Mantenimiento de pavimentación.
2	MOBILIARIO URBANO				Canto rodado.	
3	INSTALACIONES					
4	EDIFICACION					
5	VISTAS					
6	PAISAJE					
	URBANO	X				
	NATURAL					
ELEMENTO					E. ACTUAL	ESPECIFICACIONES
EXTERIOR						
* FACHADA						
7	ALTURA		X		Enrasada con casa de al lado.	Ocre.
8	ZOCALO		X			
9	COLOR		X			
10	CERRAJERIA		X			
11	CARPINTERIA		X			
12	PORTADA		X			
13	TORREON					
14	GALERIA					
15	MIRADOR					
16	FRENTE COMERCIAL					
* CUBIERTA						
17	FORMA		X		De madera lisa.	
18	MATERIAL		X			
19	ALERO		X			
20	CORNISA		X			
21	REMATES CORONACION		X			
INTERIOR						
* ACCESOS						
22	PUERTAS					
23	ZAGUAN					
24	ACCESO					
25	DECORACION					
26	PAVIMENTOS					
* PATIO						
27	FORMA					
28	PERISTILADO					
29	ALTURAS					
30	ESTRUCTURA					
31	DECORACION					
32	PAVIMENTOS					
33	PASO A HUERTA JARDIN					
34	AGUA					
* ESCALERA						
35	TRAMOS					
36	NUMERO					
37	CUBIERTA					
38	DECORACION					
39	PAVIMENTOS					
* ESTANCIAS						
40	ORGANIZACION					
41	INSTALACIONES					
42	DECORACION					
43	SOLADOS					
* ADENDAS						
44	ALTURA					
45	ADOSADO					
46	EXENTO					
JARDIN - HUERTO						
* ORGANIZACION						
47	ACCESO					
48	NIVELES					
49	ORGANIZACION					
50	PAVIMENTOS					
51	RELACION VIV.					
* PLANTACION						
52	ORGANIZACION					
53	PLANTAS					
* AGUA						
54	RIEGO					
* CONSTRUCCIONES						
55	ARQUITECTURA					
56	USC					
57	ACCESIBILIDAD					
58	PROPUESTA DE ACTUACION					
59	PROPUESTA DE DECLARACION					
60	OBSERVACIONES					

Cerrada.
 En interior se ubican los baños árabes. Necesidad de estudio arqueológico previo a la intervención, con estudio de detalle.
 La fachada a S. Andres responde a un nivel de protección 4.

COLOR N°

OCRE

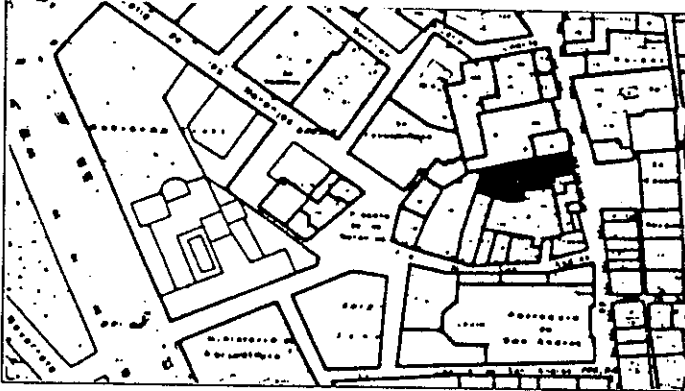
O. IDENTIFICACION

I. DATOS SOBRE EL BIEN OBJETO DE CATALOGACION


- 1º. DENOMINACION (PRINCIPAL , ACCESORIA).
- 2º. LOCALIZACION a) AND. b)GR. c)GR. UBICACION: c/ Elvira, 107
- 3º. USO VIVIENDA UNIFAMILIAR Y COMERCIO
- 4º. DESCRIPCION: (INMUEBLE , PARTES P y A art. 11.2. , ENTORNO art.11.2. ,
- 5º EPOCA AUTOR

CLAVES	NIV. PROT.	GRADO
	4	3

TIPO DE REFERENCIA D2



DESCRIPCION
 Tres cuerpos de alzado, dos cuerpos a fachada con diferentes alineaciones, un hueco por cuerpo de alzado y fachada.
 Interés en alero y cerrajería.



6: BIBLIOGRAFIA Y DOCUMENTACION GRAFICA

Ver: "Albayzín-Documentación"

7: ESTADO DE CONSERVACION Degradado

PARTES QUE FALTAN:

RESTAURACIONES:

8: OBSERVACIONES.

Inter: No

II. SITUACION JURIDICA.

1. TITULAR DPROPIEDAD a) N y Ap.ORS.

b) DOM.

2. USUARIOS. Aa) N y Ap. ORS.

Ab) DOM.

III. DATOS ADMINISTRATIVOS

1º. EXPEDIENTE Nº.

2º. INCOACION FECHAS

3º. PROTECCION PGOU:

No catalogado

Situación c/ X. Elvira, 107

ENTORNO		V	D	I	E. ACTUAL	ESPECIFICACIONES
1	PAVIMENTACION			X	Asfaltada, tráfico rodadq.	Ampliación de acerado.
2	MOBILIARIO URBANO			X		
3	INSTALACIONES <input type="checkbox"/> A <input type="checkbox"/> D <input type="checkbox"/> O					
4	EDIFICACION					
5	VISTAS <input type="checkbox"/> A <input type="checkbox"/> C <input checked="" type="checkbox"/> B <input type="checkbox"/> O					
6	PAISAJE URBANO NATURAL			X		
ELEMENTO		V	D	I	E. ACTUAL	ESPECIFICACIONES
EXTERIOR * FACHADA					Color ocre. Cerrajería de forja. Carpintería de madera. (cuarterones) pintada en marrón claro.	Mantenimiento y conservación de fachada con restitución de acabados y color en planta baja. Eliminación de cierre metálico en frente comercial.
7	ALTURA <input type="checkbox"/> 1 <input type="checkbox"/> 2 <input checked="" type="checkbox"/> 3 <input type="checkbox"/> 4 <input type="checkbox"/> 5+			X		
8	ZOCALO			X		
9	COLOR			X		
10	CERRAJERIA <input type="checkbox"/> Fo <input checked="" type="checkbox"/> F <input type="checkbox"/> O			X		
11	CARPINTERIA <input type="checkbox"/> M <input checked="" type="checkbox"/> H <input type="checkbox"/> O			X		
12	PORTADA <input type="checkbox"/> D <input checked="" type="checkbox"/> A			X		
13	TORREON					
14	GALERIA					
15	MIRADOR					
16	FRENTE COMERCIAL			X		
* CUBIERTA						
17	FORMA <input checked="" type="checkbox"/> T <input type="checkbox"/> A			X		
18	MATERIAL <input type="checkbox"/> M <input checked="" type="checkbox"/> Ph <input type="checkbox"/> O			X		
19	ALERO <input checked="" type="checkbox"/> M <input type="checkbox"/> F <input type="checkbox"/> P			X		
20	CORNISA <input type="checkbox"/> C <input type="checkbox"/> P <input type="checkbox"/> O					
21	REMATES CORONACION					
INTERIOR * ACCESOS						
22	PUERTAS <input checked="" type="checkbox"/> 1 <input type="checkbox"/> 2 <input type="checkbox"/> O			X		
23	ZAGUAN					
24	ACCESO <input checked="" type="checkbox"/> E <input type="checkbox"/> O			X		
25	DECORACION					
26	PAVIMENTOS <input checked="" type="checkbox"/> C <input type="checkbox"/> Cr <input type="checkbox"/> O					
* PATIO						
27	FORMA <input type="checkbox"/> C <input type="checkbox"/> R <input type="checkbox"/> O					
28	PERISTILADO <input type="checkbox"/> 1 <input type="checkbox"/> 2 <input type="checkbox"/> 3 <input type="checkbox"/> 4					
29	ALTURAS <input type="checkbox"/> 1 <input type="checkbox"/> 2 <input type="checkbox"/> 3+					
30	ESTRUCTURA <input type="checkbox"/> D <input type="checkbox"/> A <input type="checkbox"/> C <input type="checkbox"/> P <input type="checkbox"/> Em <input type="checkbox"/> Z					
31	DECORACION <input type="checkbox"/> E <input type="checkbox"/> P <input type="checkbox"/> Fd <input type="checkbox"/> C <input type="checkbox"/> Cm					
32	PAVIMENTOS <input type="checkbox"/> C <input type="checkbox"/> Cr <input type="checkbox"/> O					
33	PASO A HUERTA JARDIN					
34	AGUA <input type="checkbox"/> F <input type="checkbox"/> A <input type="checkbox"/> Ar <input type="checkbox"/> P					
* ESCALERA						
35	TRAMOS <input type="checkbox"/> 1 <input type="checkbox"/> 2 <input type="checkbox"/> 3					
36	NUMERO <input type="checkbox"/> P <input type="checkbox"/> 1 <input type="checkbox"/> 2 <input type="checkbox"/> +					
37	CUBIERTA <input type="checkbox"/> A <input type="checkbox"/> B <input type="checkbox"/> A <input type="checkbox"/> L					
38	DECORACION <input type="checkbox"/> B <input type="checkbox"/> F <input type="checkbox"/> E					
39	PAVIMENTOS					
* ESTANCIAS						
40	ORGANIZACION <input type="checkbox"/> O <input type="checkbox"/> T					
41	INSTALACIONES <input type="checkbox"/> H <input type="checkbox"/> C <input type="checkbox"/> T <input type="checkbox"/> A					
42	DECORACION <input type="checkbox"/> P <input type="checkbox"/> C <input type="checkbox"/> P <input type="checkbox"/> A <input type="checkbox"/> Ar					
43	SOLADOS					
* ADENDAS						
44	ALTURA <input type="checkbox"/> 1 <input type="checkbox"/> 2 <input type="checkbox"/> +					
45	ADOSADO <input type="checkbox"/> L <input type="checkbox"/> T					
46	EXENTO					
JARDIN - HUERTO						
* ORGANIZACION						
47	ACCESO <input type="checkbox"/> V <input type="checkbox"/> P <input type="checkbox"/> A					
48	NIVELES <input type="checkbox"/> 1 <input type="checkbox"/> 2 <input type="checkbox"/> 3 <input type="checkbox"/> +					
49	ORGANIZACION <input type="checkbox"/> F <input type="checkbox"/> L					
50	PAVIMENTOS					
51	RELACION VIV.					
* PLANTACION						
52	ORGANIZACION <input type="checkbox"/> F <input type="checkbox"/> L					
53	PLANTAS <input type="checkbox"/> A <input type="checkbox"/> Ar <input type="checkbox"/> P <input type="checkbox"/> F <input type="checkbox"/> O					
* AGUA						
54	RIEGO <input type="checkbox"/> A <input type="checkbox"/> A <input type="checkbox"/> P					
* CONSTRUCCIONES						
55	ARQUITECTURA <input type="checkbox"/> P <input type="checkbox"/> P <input type="checkbox"/> A <input type="checkbox"/> C <input type="checkbox"/> O					
56	USO				VIVIENDA UNIFAMILIAR Y COMERCIO	
57	ACCESIBILIDAD					
58	PROPUESTA DE ACTUACION					
59	PROPUESTA DE DECLARACION					
60	OBSERVACIONES					

Investigar posible relación con los Baños Arabes (Casa de las Tumbas), investigar modificaciones del parcelario histórico.

COLOR N°

OCRE

O. IDENTIFICACION

I. DATOS SOBRE EL BIEN OBJETO DE CATALOGACION

CLAVES	NIV. PROT.	GRADO
	4	1

1º. DENOMINACION (PRINCIPAL , ACCESORIA).

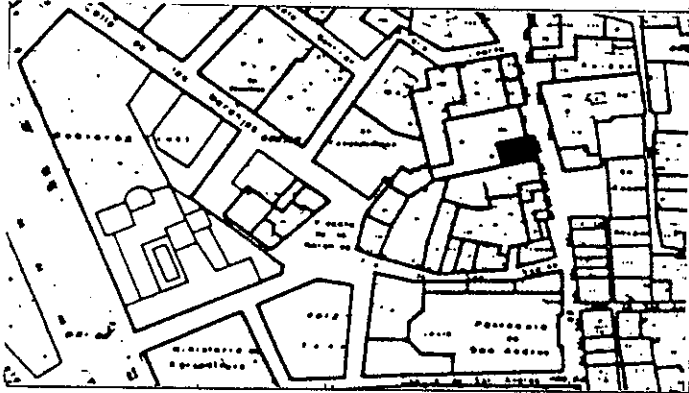
2º. LOCALIZACION a) AND. b)GR. c)GR. UBICACION: c/ Elvira, 109

3º. USO VIVIENDA COLECTIVA

4º. DESCRIPCION: (INMUEBLE , PARTES P y A art. 11.2. , ENTORNO art.11.2. ,

5º EPOCA AUTOR

TIPO DE REFERENCIA 02



DESCRIPCION

Cuatro cuerpos de alzado, composición regular de huecos, tres por planta. Balcón central. Alero de canchillos de madera, recercado de huecos y cerrajería de interés.



6º BIBLIOGRAFIA Y DOCUMENTACION GRAFICA

Ver. "Albayzín-Documentación"

7º ESTADO DE CONSERVACION Aceptable.
PARTES QUE FALTAN:

RESTAURACIONES:

8º OBSERVACIONES.

Inter: No

II. SITUACION JURIDICA.

1. TITULAR Dº PROPIEDAD a) N y Ap. ORS.

b) DOM.

2. USUARIOS. Aa) N y Ap. ORS.

Ab) DOM.

III. DATOS ADMINISTRATIVOS

1º. EXPEDIENTE Nº.

2º. INCOACION FECHAS

3º. PROTECCION PGOU: No catalogado.

GRANADA - ALBAYZIN		ELEMENTOS			N°			
Situación C/D. Elvira, 109								
ENTORNO		V	D	I	E. ACTUAL	ESPECIFICACIONES		
1	PAVIMENTACION			X	Transitable vehículos, asfaltada.	Ampliación de acerado.		
2	MOBILIARIO URBANO			X				
3	INSTALACIONES							
4	EDIFICACION		X					
5	VISTAS		X					
6	PAISAJE		X					
	URBANO							
	NATURAL							
ELEMENTO					E. ACTUAL	ESPECIFICACIONES		
EXTERIOR								
* FACHADA								
7	ALTURA		X		Balcones con azulejos en ménsulas. Planta baja por debajo de la rasante de la calle.	Mantenimiento y conservación de fachada. Estudiar modo de conectar nivel de calle con nivel de planta baja.		
8	ZOCALO		X					
9	COLOR							
10	CERRAJERIA		X					
11	CARPINTERIA		X					
12	PORTADA		X	X				
13	TORREON							
14	GALERIA							
15	MIRADOR							
16	FRENTE COMERCIAL							
* CUBIERTA								
17	FORMA		X					
18	MATERIAL		X					
19	ALERO		X					
20	CORNISA							
21	REMATES CORONACION							
INTERIOR								
* ACCESOS								
22	PUERTAS		X		Zaguán con azulejos granadinos, altura 1 mts. Suelo de cerámica (deteriorado)			
23	ZAGUAN			X				
24	ACCESO			X				
25	DECORACION							
26	PAVIMENTOS			X				
* PATIO								
27	FORMA							
28	PERISTILADO							
29	ALTURAS							
30	ESTRUCTURA							
31	DECORACION							
32	PAVIMENTOS							
33	PASO A HUERTA JARDIN							
34	AGUA							
* ESCALERA								
35	TRAMOS							
36	NUMERO							
37	CUBIERTA							
38	DECORACION							
39	PAVIMENTOS							
* ESTANCIAS								
40	ORGANIZACION							
41	INSTALACIONES							
42	DECORACION							
43	SOLADOS							
* ADENDAS								
44	ALTURA							
45	ADOSADO							
46	EXENTO							
JARDIN - HUERTO								
* ORGANIZACION								
47	ACCESO							
48	NIVELES							
49	ORGANIZACION							
50	PAVIMENTOS							
51	RELACION VIV.							
* PLANTACION								
52	ORGANIZACION							
53	PLANTAS							
* AGUA								
54	RIEGO							
* CONSTRUCCIONES								
55	ARQUITECTURA							
56	USC						VIVIENDA COLECTIVA	
57	ACCESIBILIDAD							
58	PROPUESTA DE ACTUACION							
59	PROPUESTA DE DECLARACION							
60	OBSERVACIONES							
Conserva placa antigua de numeración del tipo cuadrado lobulado (n.115)								
<table border="1"> <tr> <td>COLOR N°</td> </tr> <tr> <td>CREMA</td> </tr> </table>						COLOR N°	CREMA	
COLOR N°								
CREMA								

V: VALOR D: DEGRADANTE I: INDIFERENTE

DELTA SUR S.A.

O. IDENTIFICACION

CLAVES	NIV. PROT.	GRADO
	3	1

I. DATOS SOBRE EL BIEN OBJETO DE CATALOGACION

1º. DENOMINACION (PRINCIPAL , ACCESORIA).

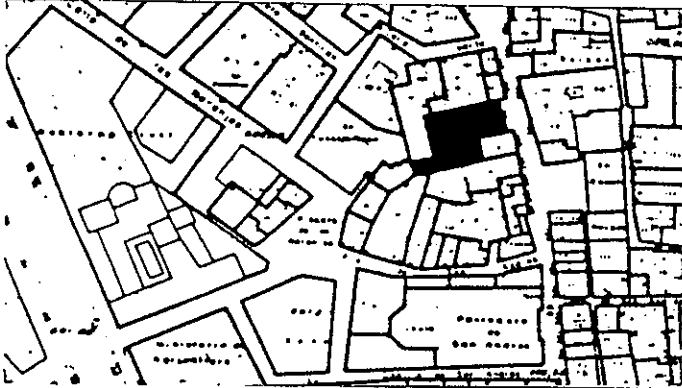
2º. LOCALIZACION a) AND. b)GR. c)GR. UBICACION: c/ Elvira, 111

3º. USO VIVIENDA COLECTIVA Y COMERCIO

4º. DESCRIPCION: (INMUEBLE , PARTES P y A art. 11.2. , ENTORNO art.11.2. ,

5º EPOCA AUTOR

TIPO DE REFERENCIA D2



DESCRIPCION

Tres cuerpos de alzado, composición regular de huecos, tres por planta.
Decoraciones a modo de guardapolvos con motivos florales.
Edificación propia de principios de siglo.



6: BIBLIOGRAFIA Y DOCUMENTACION GRAFICA

Ver: "Albayzín-Documentación"

7: ESTADO DE CONSERVACION Aceptable.

PARTES QUE FALTAN:

RESTAURACIONES:

8: OBSERVACIONES.

Inter: No

II.SITUACION JURIDICA.

1. TITULAR DPROPIEDAD a) N y Ap.ORS.

b) DOM.

2. USUARIOS. Aa) N y Ap. ORS.

Ab) DOM.

III.DATOS ADMINISTRATIVOS

1º. EXPEDIENTE Nº.

2º. INCOACION FECHAS

3º. PROTECCION PGOU: 4

Situación C/X. Elvira, 111

ENTORNO		V	D	I	E. ACTUAL	ESPECIFICACIONES
1	PAVIMENTACION			X	Asfaltada.	Ampliación de acerado, conservar retranqueo.
2	MOBILIARIO URBANO			X	Tráfico rodado.	
3	INSTALACIONES A D I O					
4	EDIFICACION		X			
5	VISTAS A C B X O			X		
6	PAISAJE URBANO NATURAL		X			
ELEMENTO					E. ACTUAL	ESPECIFICACIONES
EXTERIOR * FACHADA						
7	ALTURA 1 2 3 4 5+		X		Fachada recién reparada. Pintura y enfoscado.	Restituir frente comercial con eliminación de marquesinas y carpintería.
8	ZOCALO					
9	COLOR					
10	CERRAJERIA Po X F O		X			
11	CARPINTERIA M X H I O		X			
12	PORTADA D X A		X			
13	TORREON					
14	GALERIA					
15	MIRADOR					
16	FRENTE COMERCIAL			X	Carpintería de aluminio y huecos desproporcionales.	
* CUBIERTA						
17	FORMA F X T A		X			
18	MATERIAL Tm X Th O		X			
19	ALERO M X P P		X			
20	CORNISA C P I O		X			
21	REMATES CORONACION					
INTERIOR * ACCESOS						
22	PUERTAS 1 X 2 O		X		Una pila y una fuente circular de piedra a ras de suelo con una profundidad de 0,50 mts. Patio sin entretenimiento.	Mantenimiento y mejora de habitabilidad. Recuperación de los elementos de interés, eliminando las adendas o modificaciones impropias.
23	ZAGUAN					
24	ACCESO E X O			X		
25	DECORACION					
26	PAVIMENTOS C X C F O		X			
27	FORMA C R O X		X			
28	PERISTILADO 1 2 3 4					
29	ALTURAS 1 2 3+					
30	ESTRUCTURA D A C P Pm Z					
31	DECORACION E P Fd C Cm		X			
32	PAVIMENTOS C C F O X			X		
33	PASO A HUERTA JARDIN					
34	AGUA F X A Ar P		X			
* ESCALERA						
35	TRAMOS 1 2 X 3			X	Escalera de barandilla de forja, con pasamanos de madera. Huellas y tabica de granito artificial.	
36	NUMERO P 1 2 +					
37	CUBIERTA A B A I					
38	DECORACION B P E					
39	PAVIMENTOS					
40	ORGANIZACION O X T			X		
41	INSTALACIONES H C T A					
42	DECORACION P C P A I Ar					
43	SOLADOS					
* ADENDAS						
44	ALTURA 1 2 +					
45	ADOSADO L T					
46	EXENTO					
JARDIN - HUERTO						
* ORGANIZACION						
47	ACCESO V P A				Recuperación y control de vegetación del patio trasero.	
48	NIVELES 1 2 3 +					
49	ORGANIZACION P L					
50	PAVIMENTOS					
51	RELACION VIV.					
52	ORGANIZACION F L					
53	PLANTAS A Af P P O					
* AGUA						
54	RIEGO A A I P					
* CONSTRUCCIONES						
55	ARQUITECTURA P P A C I O					
56	USO				VIVIENDA COLECTIVA Y COMERCIO	
57	ACCESIBILIDAD					

58 PROPUESTA DE ACTUACION
 59 PROPUESTA DE DECLARACION
 60 OBSERVACIONES

Investigar relación con Casa de las Tumbas, o existencia de elementos de interés, restos arqueológicos, etc., en patio trasero.

COLOR N°
 CREMA
 VERDOSO

O. IDENTIFICACION

CLAVES	NIV. PROT.	GRADO
	3	1

I. DATOS SOBRE EL BIEN OBJETO DE CATALOGACION

1º. DENOMINACION (PRINCIPAL , ACCESORIA).

2º. LOCALIZACION a) AND. b)GR. c)GR. UBICACION: c/ Elvira, 113

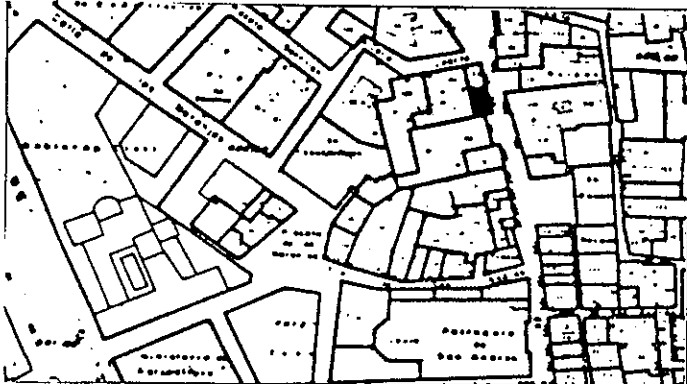
3º. USO **DOS VIVIENDAS UNIFAMILIARES**

4º. DESCRIPCION: (INMUEBLE , PARTES P y A art. 11.2. , ENTORNO art.11.2. ,

5º EPOCA


AUTOR

TIPO DE REFERENCIA 02



DESCRIPCION

Dos cuerpos de alzado, composición regular de huecos, tres por planta.
Solución de doble crujía, ocupando una parte de Loarte 10 en planta primera dando a su patio.



6º BIBLIOGRAFIA Y DOCUMENTACION GRAFICA

Ver. "Albayzín-Documentación"

7º ESTADO DE CONSERVACION Degradado

PARTES QUE FALTAN:

RESTAURACIONES:

8º OBSERVACIONES. Segregación de edificación única junto con Elvira 115 y Loarte, 10.
Investigar su relación y procurar actuaciones de rehabilitación conjunta.

II. SITUACION JURIDICA.

1. TITULAR DPROPIEDAD a) N y Ap.ORS.

b) DOM.

2. USUARIOS. Aa) N y Ap. ORS.

Ab) DOM.

III. DATOS ADMINISTRATIVOS

1º. EXPEDIENTE Nº.

2º. INCOACION FECHAS

3º. PROTECCION PGOU:

No catalogado.

Situación c/ ~~X~~ Elvira, 113

ENTORNO		V	D	I	E. ACTUAL	ESPECIFICACIONES
1	PAVIMENTACION			X	Elvira. Transitible para vehículos, asfaltado.	Ampliación de acerado.
2	MOBILIARIO URBANO			X		
3	INSTALACIONES A D O					
4	EDIFICACION	X				
5	VISTAS A C B X O					
6	PAISAJE URBANO NATURAL	X				

ELEMENTO		V	D	I	E. ACTUAL	ESPECIFICACIONES
EXTERIOR * FACHADA					Encalada en blanco. Cerrajería de forja. Carpintería de madera pintada en marron, blanco.	Reparación general de fachada, no existe inconveniente en levantar una tercera planta. Restituir carpintería en frente comercial.
7	ALTURA 1 2 X 3 4 5+			X		
8	ZOCALO			X		
9	COLOR			X		
10	CERRAJERIA Po X F O	X				
11	CARPINTERIA M X H O	X				
12	PORTADA D X A	X				
13	TORREON					
14	GALERIA					
15	MIRADOR					
16	FRENTE COMERCIAL			X		
* CUBIERTA						
17	FORMA T X T A	X				
18	MATERIAL Tm X Th O	X				
19	ALERO M X F P	X				
20	CORNISA C P O	X				
21	REMATES CORONACION					

INTERIOR		V	D	I	E. ACTUAL	ESPECIFICACIONES
* ACCESOS					Con zapata de madera. Ventila a patio de Loarte 10. Sin Huertó-Jardín Adosada a muro trasero. Ocupa una parte de Loarte, 10 en planta primera.	Conservar tipo funcional con incorporación de cocina, baño e instalaciones. Reparación general de acabado, conservando solerías.
22	PUERTAS 1 X 2 X O	X				
23	ZAGUAN	X				
24	ACCESO E X O	X				
25	DECORACION					
26	PAVIMENTOS C X Cr O			X		
* PATIO						
27	FORMA C R O					
28	PERISTILADO 1 2 3 4					
29	ALTURAS 1 2 3+					
30	ESTRUCTURA D A C P Em Z					
31	DECORACION E P Fd C Cm					
32	PAVIMENTOS C Cr O					
33	PASO A HUERTA JARDIN					
34	AGUA F A Ar P					
* ESCALERA						
35	TRAMOS 1 2 X 3	X				
36	NUMERO P 1 2 +					
37	CUBIERTA A B A L					
38	DECORACION B P E					
39	PAVIMENTOS					
* ESTANCIAS						
40	ORGANIZACION O X T	X				
41	INSTALACIONES H C T A					
42	DECORACION P C P A Ar					
43	SOLADOS					
* ADENDAS						
44	ALTURA 1 2 +					
45	ADOSADO L T					
46	EXENTO					

JARDIN - HUERTO		V	D	I	E. ACTUAL	ESPECIFICACIONES
* ORGANIZACION						
47	ACCESO V P A					
48	NIVELES 1 2 3 +					
49	ORGANIZACION F L					
50	PAVIMENTOS					
51	RELACION VIV.					
* PLANTACION						
52	ORGANIZACION F L					
53	PLANTAS A Ar P P O					
* AGUA						
54	RIEGO A A P					
* CONSTRUCCIONES						
55	ARQUITECTURA P P A C O					

36 USQ DOS VIVIENDAS UNIFAMILIARES.

37 ACCESIBILIDAD RITPNA (Vehículos Peatonal)

38 PROPUESTA DE ACTUACION Rehabilitación urgente.
 39 PROPUESTA DE DECLARACION
 50 OBSERVACIONES
 Necesario realizar estudios sobre su relación con los números citados.
 Solucionar medianeras, en especial con el número 115 posibilidad de aumentar en una planta su altura, si técnicamente es posible sin recurrir a medios que supongan la desfiguración de lo actualmente existente.

COLOR N°
CAL

O. IDENTIFICACION

CLAVES	NIV. PROT.	GRADO
	3	1

I. DATOS SOBRE EL BIEN OBJETO DE CATALOGACION

1º. DENOMINACION (PRINCIPAL , ACCESORIA).

2º. LOCALIZACION a) AND. b)GR. c)GR. UBICACION: c/ Elvira, 115

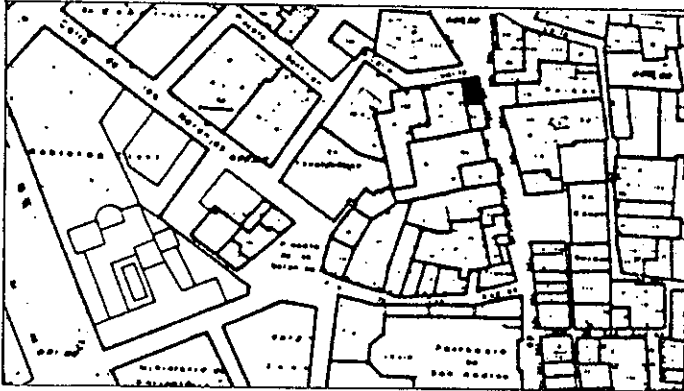
3º. USO VIVIENDA COLECTIVA

4º. DESCRIPCION: (INMUEBLE , PARTES P y A art. 11.2. , ENTORNO art.11.2. ,

5º EPOCA


AUTOR

TIPO DE REFERENCIA D2/D1



DESCRIPCION

Tres y cuatro cuerpos de alzado, composición irregular de huecos.
Solución de doble crujía en esquina.
Alero con canecillos simples igual que en la cerra-
jería de forja.



6º BIBLIOGRAFIA Y DOCUMENTACION GRAFICA

Ver: "Albayzín-Documentación"

7º ESTADO DE CONSERVACION Degradado.
PARTES QUE FALTAN:

RESTAURACIONES:

8º OBSERVACIONES.

Segregación de edificación única junto con Elvira 113 y Loarte, 10.
Inter: No Investigar su relación y procurar actuaciones de rehabilitación conjunta.

II. SITUACION JURIDICA.

1. TITULAR DPROPIEDAD a) N y Ap.ORS.

b) DOM.

2. USUARIOS. Aa) N y Ap. ORS.

Ab) DOM.

III. DATOS ADMINISTRATIVOS

1º. EXPEDIENTE Nº.

2º. INCOACION FECHAS

3º. PROTECCION PGOU: 4

Situación C/X. Elvira, 115

#	ELEMENTO	V	D	I	E. ACTUAL	ESPECIFICACIONES				
ENTORNO										
1	PAVIMENTACION			X	Transitable para vehículos; asfaltada, aceras estrechas.	Estudiar posibilidad de ampliación de acerado.				
2	MOBILIARIO URBANO			X						
3	INSTALACIONES	A	D	O						
4	EDIFICACION			X						
5	VISTAS	A	C	B			X	O		
6	PAISAJE			X						
	URBANO			X						
	NATURAL									
ELEMENTO										
EXTERIOR										
* FACHADA										
7	ALTURA	1	2	3	X	4	X	5+	Alineada con Loarte, 10 : tiroleza gris. Color crema-ocre. Cerrajería sencilla. Solución esquina a dos aguas. Canecillos simples.	Mantenimiento y conservación de fachada. Restitución de frente comercial eliminando cierres metálicos.
8	ZOCALO				X					
9	COLOR				X					
10	CERRAJERIA	F	X	F	O					
11	CARPINTERIA	M	X	H	X	O				
12	PORTADA	D	X	A						
13	TORREON				X					
14	GALERIA				X					
15	MIRADOR				X					
16	FRENTE COMERCIAL				X					
* CUBIERTA										
17	FORMA	I	X	T	A					
18	MATERIAL	Tm	X	Th	O					
19	ALERO	M	X	F	P					
20	CORNISA	C	F	O						
21	REMATES CORONACION				X					
INTERIOR										
* ACCESOS										
22	PUERTAS	1	2	X	O	Necesaria visita interior para completar información de catálogo.				
23	ZAGUAN				X					
24	ACCESO	E	X	O						
25	DECORACION				X					
26	PAVIMENTOS	C	X	Cr	O					
* PATIO										
27	FORMA	C	R	O						
28	PERISTILADO	1	2	3	4					
29	ALTURAS	1	2	3+						
30	ESTRUCTURA	D	A	C	P		Pm	Z		
31	DECORACION	E	P	Fd	C		Cm			
32	PAVIMENTOS	C	Cr	O						
33	PASO A HUERTA JARDIN				X					
34	AGUA	F	A1	Ar	P					
* ESCALERA										
35	TRAMOS	1	2	3						
36	NUMERO	P	1	2	+					
37	CUBIERTA	A	B	A1						
38	DECORACION	B	P	E						
39	PAVIMENTOS				X					
* ESTANCIAS										
40	ORGANIZACION	O	T							
41	INSTALACIONES	H	C	T	A					
42	DECORACION	P	C	P	A1		Ar			
43	SOLADOS				X					
* ADENDAS										
44	ALTURA	1	2	+						
45	ADOSADO	L	T							
46	EXENTO				X					
JARDIN - HUERTO										
* ORGANIZACION										
47	ACCESO	V	P	A						
48	NIVELES	1	2	3	+					
49	ORGANIZACION	F	L							
50	PAVIMENTOS				X					
51	RELACION VIV.				X					
* PLANTACION										
52	ORGANIZACION	F	L							
53	PLANTAS	A	Af	P	F	O				
* AGUA										
54	RIEGO	A	A1	P						
* CONSTRUCCIONES										
55	ARQUITECTURA	P	PB	A	C	O				

56 **USO** VIVIENDA COLECTIVA

57 **ACCESIBILIDAD** BUENA (Peatonal Vehículos)

58 PROPUESTA DE ACTUACION Rehabilitación urgente.

59 PROPUESTA DE DECLARACION

60 OBSERVACIONES

Necesario realizar estudios sobre su relación con los números citados, solucionar medianera.

COLOR N°
CAL
CREMA

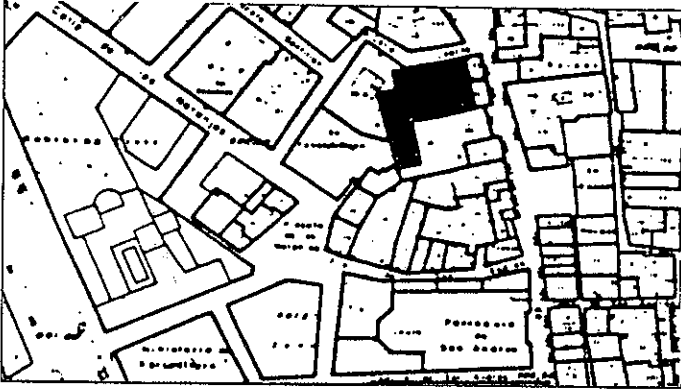
O. IDENTIFICACION

CLAVES	NIV. PROT.	GRADO
	2	2


I. DATOS SOBRE EL BIEN OBJETO DE CATALOGACION

- 1º. DENOMINACION (PRINCIPAL , ACCESORIA).
- 2º. LOCALIZACION a) AND. b)GR. c)GR. UBICACION: c/ Loarte, 10
- 3º. USO VIVIENDA COLECTIVA,
- 4º. DESCRIPCION: (INMUEBLE , PARTES P y A art. 11.2. , ENTORNO art.11.2. ,
- 5º EPOCA AUTOR

TIPO DE REFERENCIA C1/C2



DESCRIPCION
 Casa patio, con tres cuerpos de alzado. Composición simétrica de huecos.
 Ultimo cuerpo con ritmo continuo de huecos.
 Portada adintelada de piedra con despiece en jamba y dintel. Patio con dos lados peristilados y galerias cerradas en planta alta.



6º BIBLIOGRAFIA Y DOCUMENTACION GRAFICA

Ver. "Albayzín-Documentación"

7º ESTADO DE CONSERVACION Degradado

PARTES QUE FALTAN:

RESTAURACIONES:

8º OBSERVACIONES.

Segregación de edificación única junto con Elvira 113 y 115.
 Investigar su relación y procurar actuaciones de rehabilitación conjunta.

II. SITUACION JURIDICA.

- 1. TITULAR DPROPIEDAD a) N y Ap.ORS. b) DOM.
- 2. USUARIOS. Aa) N y Ap. ORS. Ab) DOM.

III. DATOS ADMINISTRATIVOS

- 1º. EXPEDIENTE Nº. 2º. INCOACION FECHAS 3º. PROTECCION PGOU: 2

GRANADA - ALBAYZIN		ELEMENTOS		Nº
Situación C/A. Loarte, 10				
ENTORNO		V	D	I
1	PAVIMENTACION	X		
2	MOBILIARIO URBANO	X		
3	INSTALACIONES <input type="checkbox"/> A <input type="checkbox"/> D <input type="checkbox"/> O			
4	EDIFICACION	X		
5	VISTAS <input type="checkbox"/> A <input type="checkbox"/> C <input type="checkbox"/> B <input checked="" type="checkbox"/> O		X	
6	PAISAJE			
	URBANO	X		
	NATURAL			
ELEMENTO		E. ACTUAL		ESPECIFICACIONES
7	EXTERIOR * FACHADA			
8	ALTURA <input type="checkbox"/> 1 <input type="checkbox"/> 2 <input checked="" type="checkbox"/> 3 <input checked="" type="checkbox"/> 4 <input type="checkbox"/> 5+	X		
9	ZOCALO	X		
10	COLOR	X		
11	CERRAJERIA <input type="checkbox"/> Fo <input checked="" type="checkbox"/> F <input type="checkbox"/> O	X		
12	CARPINTERIA <input checked="" type="checkbox"/> M <input type="checkbox"/> H <input type="checkbox"/> O	X		
13	PORTADA <input checked="" type="checkbox"/> D <input type="checkbox"/> A	X		
14	TORREON			
15	GALERIA			
16	MIRADOR			
17	FRENTE COMERCIAL			
18	* CUBIERTA			
19	FORMA <input checked="" type="checkbox"/> T <input type="checkbox"/> A	X		
20	MATERIAL <input type="checkbox"/> Tm <input checked="" type="checkbox"/> Th <input type="checkbox"/> O	X		
21	ALERO <input checked="" type="checkbox"/> M <input type="checkbox"/> F <input type="checkbox"/> P	X		
22	CORNISA <input checked="" type="checkbox"/> C <input type="checkbox"/> P <input type="checkbox"/> O	X		
23	REMATES CORONACION			
24	INTERIOR * ACCESOS			
25	PUERTAS <input checked="" type="checkbox"/> 1 <input checked="" type="checkbox"/> 2 <input type="checkbox"/> O	X		
26	ZAGUAN	X		
27	ACCESO <input checked="" type="checkbox"/> E <input checked="" type="checkbox"/> O	X		
28	DECORACION			
29	PAVIMENTOS <input checked="" type="checkbox"/> C <input checked="" type="checkbox"/> Cr <input type="checkbox"/> O	X	X	
30	* PATIO			
31	FORMA <input checked="" type="checkbox"/> C <input checked="" type="checkbox"/> R <input type="checkbox"/> O	X		
32	PERISTILADO <input type="checkbox"/> 1 <input type="checkbox"/> 2 <input checked="" type="checkbox"/> 3 <input type="checkbox"/> 4	X		
33	ALTURAS <input type="checkbox"/> 1 <input type="checkbox"/> 2 <input checked="" type="checkbox"/> 3+	X		
34	ESTRUCTURA <input checked="" type="checkbox"/> D <input type="checkbox"/> A <input checked="" type="checkbox"/> C <input checked="" type="checkbox"/> M <input type="checkbox"/> P <input type="checkbox"/> Pm <input checked="" type="checkbox"/> Z	X		
35	DECORACION <input type="checkbox"/> E <input type="checkbox"/> F <input type="checkbox"/> Fd <input type="checkbox"/> C <input type="checkbox"/> Cm			
36	PAVIMENTOS <input checked="" type="checkbox"/> C <input checked="" type="checkbox"/> Cr <input type="checkbox"/> O	X		
37	PASO A HUERTA JARDIN			
38	AGUA <input type="checkbox"/> F <input type="checkbox"/> A <input type="checkbox"/> Ar <input type="checkbox"/> P			
39	* ESCALERA			
40	TRAMOS <input type="checkbox"/> 1 <input checked="" type="checkbox"/> 2 <input checked="" type="checkbox"/> 3	X		
41	NUMERO <input type="checkbox"/> P <input type="checkbox"/> 1 <input type="checkbox"/> 2 <input type="checkbox"/> +			
42	CUBIERTA <input type="checkbox"/> A <input type="checkbox"/> B <input type="checkbox"/> A <input type="checkbox"/> L			
43	DECORACION <input type="checkbox"/> B <input type="checkbox"/> P <input type="checkbox"/> E			
44	PAVIMENTOS			
45	* ESTANCIAS			
46	ORGANIZACION <input checked="" type="checkbox"/> O <input type="checkbox"/> T	X		
47	INSTALACIONES <input type="checkbox"/> H <input type="checkbox"/> C <input type="checkbox"/> T <input type="checkbox"/> A			
48	DECORACION <input type="checkbox"/> P <input type="checkbox"/> C <input type="checkbox"/> P <input type="checkbox"/> A <input type="checkbox"/> Ar			
49	SOLADOS			
50	* ADENDAS			
51	ALTURA <input checked="" type="checkbox"/> 1 <input checked="" type="checkbox"/> 2 <input type="checkbox"/> +	X		
52	ADOSADO <input checked="" type="checkbox"/> D <input type="checkbox"/> T			
53	EXENTO			
JARDIN - HUERTO				
54	* ORGANIZACION			
55	ACCESO <input type="checkbox"/> V <input type="checkbox"/> P <input type="checkbox"/> A			
56	NIVELES <input type="checkbox"/> 1 <input type="checkbox"/> 2 <input checked="" type="checkbox"/> 3 <input type="checkbox"/> +			
57	ORGANIZACION <input type="checkbox"/> F <input type="checkbox"/> L			
58	PAVIMENTOS			
59	RELACION VIV.			
60	* PLANTACION			
61	ORGANIZACION <input type="checkbox"/> F <input type="checkbox"/> L			
62	PLANTAS <input type="checkbox"/> A <input type="checkbox"/> Ae <input type="checkbox"/> P <input type="checkbox"/> F <input type="checkbox"/> O			
63	* AGUA			
64	RIEGO <input type="checkbox"/> A <input type="checkbox"/> A <input type="checkbox"/> P			
65	* CONSTRUCCIONES			
66	ARQUITECTURA <input type="checkbox"/> P <input type="checkbox"/> Ph <input type="checkbox"/> A <input type="checkbox"/> C <input type="checkbox"/> O			
67	USO	VIVIENDA COLECTIVA		
68	ACCESIBILIDAD	BUENA (Peatonal Vehículo)		
69	PROPUESTA DE ACTUACION	Rehabilitación urgente.		
70	PROPUESTA DE DECLARACION			
71	OBSERVACIONES			
Restitución de la edificación a su traza y organización original recuperando el esquema anterior a la segregación en propiedades diferentes.				
				COLOR Nº OCRE LADRILLO VISTO

O. IDENTIFICACION

CLAVES	NIV. PROT.	GRADO
	3	1

I. DATOS SOBRE EL BIEN OBJETO DE CATALOGACION

1º. DENOMINACION (PRINCIPAL , ACCESORIA).

2º. LOCALIZACION a) AND. b)GR. c)GR. UBICACION: c/ Loarte, 6

3º. USO VIVIENDA COLECTIVA

4º. DESCRIPCION: (INMUEBLE , PARTES P y A art. 11.2. , ENTORNO art.11.2. ,

5º EPOCA AUTOR

TIPO DE REFERENCIA /02




DESCRIPCION

Tres cuerpos de alzado, composición regular de huecos, tres por planta en fachada principal, siete en fachada secundaria.

Entrada a eje zaguán-patio rectangular, con tres columnas de S. Elvira en lado mayor peristilado.

Interés en relación zaguán/patio/escalera.



6º BIBLIOGRAFIA Y DOCUMENTACION GRAFICA

Ver: "Albayzín-Documentación"

7º ESTADO DE CONSERVACION Aceptable.

PARTES QUE FALTAN:

RESTAURACIONES:

8º OBSERVACIONES.

II. SITUACION JURIDICA.

1. TITULAR DPROPIEDAD a) N y Ap.ORS.

b) DOM.

2. USUARIOS. Aa) N y Ap. ORS.

Ab) DOM.

III. DATOS ADMINISTRATIVOS

1º. EXPEDIENTE N°.

2º. INCOACION FECHAS

3º. PROTECCION PGOU:

situación C/X. Loarte, 6

#	ELEMENTO	V	D	I	E. ACTUAL	ESPECIFICACIONES		
ENTORNO								
1	PAVIMENTACION	<input checked="" type="checkbox"/>	<input type="checkbox"/>	<input type="checkbox"/>	Empedrado cantos rodados, ligera pendiente. Transitable vehículos.	Reparación y mantenimiento de empedrado.		
2	MOBILIARIO URBANO	<input checked="" type="checkbox"/>	<input type="checkbox"/>	<input type="checkbox"/>				
3	INSTALACIONES <input type="checkbox"/> A <input type="checkbox"/> D <input type="checkbox"/> I <input type="checkbox"/> O	<input checked="" type="checkbox"/>	<input type="checkbox"/>	<input type="checkbox"/>				
4	EDIFICACION	<input checked="" type="checkbox"/>	<input type="checkbox"/>	<input type="checkbox"/>				
5	VISTAS <input type="checkbox"/> A <input type="checkbox"/> C <input type="checkbox"/> B <input checked="" type="checkbox"/> O	<input checked="" type="checkbox"/>	<input type="checkbox"/>	<input type="checkbox"/>				
6	PAISAJE	<input checked="" type="checkbox"/>	<input type="checkbox"/>	<input type="checkbox"/>				
	URBANO	<input type="checkbox"/>	<input type="checkbox"/>	<input type="checkbox"/>				
	NATURAL	<input type="checkbox"/>	<input type="checkbox"/>	<input type="checkbox"/>				
ELEMENTO								
EXTERIOR * FACHADA								
7	ALTURA <input type="checkbox"/> 1 <input type="checkbox"/> 2 <input checked="" type="checkbox"/> 3 <input checked="" type="checkbox"/> 4 <input type="checkbox"/> 5+	<input checked="" type="checkbox"/>	<input type="checkbox"/>	<input type="checkbox"/>	Mampostería de piedra arenisca gris/crema. Deteriorado. Cerrajería simple.	Mantenimiento de fachada con restauración de revocos. Conservando zócalo y composición de huecos. Estudiar mejor solución de cercados.		
8	ZOCALO	<input checked="" type="checkbox"/>	<input type="checkbox"/>	<input type="checkbox"/>				
9	COLOR	<input checked="" type="checkbox"/>	<input type="checkbox"/>	<input type="checkbox"/>				
10	CERRAJERIA <input type="checkbox"/> Fo <input type="checkbox"/> F <input checked="" type="checkbox"/> O	<input checked="" type="checkbox"/>	<input type="checkbox"/>	<input type="checkbox"/>				
11	CARPINTERIA <input type="checkbox"/> H <input checked="" type="checkbox"/> H <input type="checkbox"/> O	<input checked="" type="checkbox"/>	<input type="checkbox"/>	<input type="checkbox"/>				
12	PORTADA <input type="checkbox"/> D <input checked="" type="checkbox"/> A	<input checked="" type="checkbox"/>	<input type="checkbox"/>	<input type="checkbox"/>				
13	TORREON	<input type="checkbox"/>	<input type="checkbox"/>	<input type="checkbox"/>				
14	GALERIA	<input type="checkbox"/>	<input type="checkbox"/>	<input type="checkbox"/>				
15	MIRADOR	<input type="checkbox"/>	<input type="checkbox"/>	<input type="checkbox"/>				
16	FRENTE COMERCIAL	<input type="checkbox"/>	<input type="checkbox"/>	<input type="checkbox"/>				
* CUBIERTA								
17	FORMA <input type="checkbox"/> I <input checked="" type="checkbox"/> T <input type="checkbox"/> A	<input checked="" type="checkbox"/>	<input type="checkbox"/>	<input type="checkbox"/>				
18	MATERIAL <input type="checkbox"/> Tm <input checked="" type="checkbox"/> Th <input type="checkbox"/> O	<input checked="" type="checkbox"/>	<input type="checkbox"/>	<input type="checkbox"/>				
19	ALERO <input type="checkbox"/> M <input checked="" type="checkbox"/> F <input type="checkbox"/> P	<input checked="" type="checkbox"/>	<input type="checkbox"/>	<input type="checkbox"/>				
20	CORNISA <input type="checkbox"/> C <input type="checkbox"/> P <input type="checkbox"/> O	<input type="checkbox"/>	<input type="checkbox"/>	<input type="checkbox"/>				
21	REMATES CORONACION	<input type="checkbox"/>	<input type="checkbox"/>	<input type="checkbox"/>				
INTERIOR * ACCESOS								
22	PUERTAS <input type="checkbox"/> 1 <input checked="" type="checkbox"/> 2 <input type="checkbox"/> 0	<input checked="" type="checkbox"/>	<input type="checkbox"/>	<input type="checkbox"/>	Zócalo de azulejos de cuerda seca en el zaguán. Tres columnas toscanas sobre amplio plinto octogonal. Solería de edificación anterior al siglo XVI. En patio.	Eliminar instalaciones en patio y pequeño añadido en el fondo en planta baja. Conservar escalera trazado actual, mantenimiento peldaños de S. Elvira. Obras generales de mantenimiento.		
23	ZAGUAN	<input checked="" type="checkbox"/>	<input type="checkbox"/>	<input type="checkbox"/>				
24	ACCESO <input type="checkbox"/> E <input checked="" type="checkbox"/> O	<input checked="" type="checkbox"/>	<input type="checkbox"/>	<input type="checkbox"/>				
25	DECORACION	<input type="checkbox"/>	<input type="checkbox"/>	<input type="checkbox"/>				
26	PAVIMENTOS <input type="checkbox"/> C <input checked="" type="checkbox"/> Cr <input type="checkbox"/> O	<input checked="" type="checkbox"/>	<input type="checkbox"/>	<input type="checkbox"/>				
* PATIO								
27	FORMA <input type="checkbox"/> C <input type="checkbox"/> R <input type="checkbox"/> O	<input checked="" type="checkbox"/>	<input type="checkbox"/>	<input type="checkbox"/>				
28	PERISTILADO <input type="checkbox"/> 1 <input checked="" type="checkbox"/> 2 <input type="checkbox"/> 3 <input type="checkbox"/> 4	<input checked="" type="checkbox"/>	<input type="checkbox"/>	<input type="checkbox"/>				
29	ALTURAS <input type="checkbox"/> 1 <input type="checkbox"/> 2 <input checked="" type="checkbox"/> 3+	<input checked="" type="checkbox"/>	<input type="checkbox"/>	<input type="checkbox"/>				
30	ESTRUCTURA <input type="checkbox"/> D <input type="checkbox"/> A <input checked="" type="checkbox"/> C <input type="checkbox"/> P <input type="checkbox"/> Pm <input type="checkbox"/> Z	<input checked="" type="checkbox"/>	<input type="checkbox"/>	<input type="checkbox"/>				
31	DECORACION <input type="checkbox"/> E <input type="checkbox"/> P <input type="checkbox"/> Fd <input type="checkbox"/> C <input type="checkbox"/> Cm	<input checked="" type="checkbox"/>	<input type="checkbox"/>	<input type="checkbox"/>				
32	PAVIMENTOS <input type="checkbox"/> C <input checked="" type="checkbox"/> Cr <input type="checkbox"/> O	<input checked="" type="checkbox"/>	<input type="checkbox"/>	<input type="checkbox"/>				
33	PASO A HUERTA JARDIN	<input type="checkbox"/>	<input type="checkbox"/>	<input type="checkbox"/>				
34	AGUA <input type="checkbox"/> F <input type="checkbox"/> A <input type="checkbox"/> Ar <input type="checkbox"/> P	<input type="checkbox"/>	<input type="checkbox"/>	<input type="checkbox"/>				
* ESCALERA								
35	TRAMOS <input type="checkbox"/> 1 <input type="checkbox"/> 2 <input checked="" type="checkbox"/> 3	<input checked="" type="checkbox"/>	<input type="checkbox"/>	<input type="checkbox"/>				
36	NUMERO <input type="checkbox"/> P <input type="checkbox"/> 1 <input type="checkbox"/> 2 <input type="checkbox"/> +	<input type="checkbox"/>	<input type="checkbox"/>	<input type="checkbox"/>				
37	CUBIERTA <input type="checkbox"/> A <input type="checkbox"/> B <input type="checkbox"/> A1	<input type="checkbox"/>	<input type="checkbox"/>	<input type="checkbox"/>				
38	DECORACION <input type="checkbox"/> E <input checked="" type="checkbox"/> P <input type="checkbox"/> E	<input checked="" type="checkbox"/>	<input type="checkbox"/>	<input type="checkbox"/>				
39	PAVIMENTOS	<input type="checkbox"/>	<input type="checkbox"/>	<input type="checkbox"/>				
* ESTANCIAS								
40	ORGANIZACION <input type="checkbox"/> O <input checked="" type="checkbox"/> T	<input checked="" type="checkbox"/>	<input type="checkbox"/>	<input type="checkbox"/>				
41	INSTALACIONES <input type="checkbox"/> H <input type="checkbox"/> C <input type="checkbox"/> T <input type="checkbox"/> A	<input checked="" type="checkbox"/>	<input type="checkbox"/>	<input type="checkbox"/>				
42	DECORACION <input type="checkbox"/> P <input type="checkbox"/> C <input type="checkbox"/> P <input type="checkbox"/> A <input type="checkbox"/> Ar	<input checked="" type="checkbox"/>	<input type="checkbox"/>	<input type="checkbox"/>				
43	SOLADOS	<input checked="" type="checkbox"/>	<input type="checkbox"/>	<input type="checkbox"/>				
* ADENDAS								
44	ALTURA <input type="checkbox"/> 1 <input checked="" type="checkbox"/> 2 <input type="checkbox"/> +	<input checked="" type="checkbox"/>	<input type="checkbox"/>	<input type="checkbox"/>				
45	ADOSADO <input type="checkbox"/> L <input type="checkbox"/> T	<input type="checkbox"/>	<input type="checkbox"/>	<input type="checkbox"/>				
46	EXENTO	<input type="checkbox"/>	<input type="checkbox"/>	<input type="checkbox"/>				
JARDIN - HUERTO								
* ORGANIZACION								
47	ACCESO <input type="checkbox"/> V <input type="checkbox"/> P <input type="checkbox"/> A	<input type="checkbox"/>	<input type="checkbox"/>	<input type="checkbox"/>				
48	NIVELES <input type="checkbox"/> 1 <input type="checkbox"/> 2 <input type="checkbox"/> 3 <input type="checkbox"/> +	<input type="checkbox"/>	<input type="checkbox"/>	<input type="checkbox"/>				
49	ORGANIZACION <input type="checkbox"/> F <input type="checkbox"/> L	<input type="checkbox"/>	<input type="checkbox"/>	<input type="checkbox"/>				
50	PAVIMENTOS	<input type="checkbox"/>	<input type="checkbox"/>	<input type="checkbox"/>				
51	RELACION VIV.	<input type="checkbox"/>	<input type="checkbox"/>	<input type="checkbox"/>				
* PLANTACION								
52	ORGANIZACION <input type="checkbox"/> F <input type="checkbox"/> L	<input type="checkbox"/>	<input type="checkbox"/>	<input type="checkbox"/>				
53	PLANTAS <input type="checkbox"/> A <input type="checkbox"/> Ar <input type="checkbox"/> P <input type="checkbox"/> F <input type="checkbox"/> O	<input type="checkbox"/>	<input type="checkbox"/>	<input type="checkbox"/>				
* AGUA								
54	RIEGO <input type="checkbox"/> A <input type="checkbox"/> A <input type="checkbox"/> P	<input type="checkbox"/>	<input type="checkbox"/>	<input type="checkbox"/>				
* CONSTRUCCIONES								
55	ARQUITECTURA <input type="checkbox"/> P <input type="checkbox"/> P <input type="checkbox"/> A <input type="checkbox"/> C <input type="checkbox"/> O	<input type="checkbox"/>	<input type="checkbox"/>	<input type="checkbox"/>				
56	USO				VIVIENDA COLECTIVA			
57	ACCESIBILIDAD							
58	PROPUESTA DE ACTUACION							
59	PROPUESTA DE DECLARACION							
60	OBSERVACIONES							

Conserva placa : Manzana 651, calle del Corral del Pollo, cafas, 34.
Muro de fachada de ladrillo.

COLOR Nº
GRIS CREMA

PLAN ESPECIAL DEL ALBAYZIN DE GRANADA

CATALOGO

NOTA.— El grado asignado a cada elemento tiene caracter indicativo. El Ayuntamiento, de oficio o a instancia del interesado, podrá proponer la modificación del grado de catalogación de un inmueble, a la vista de la documentación informativa aportada en la solicitud de licencia.

Distrito


7

Seccion

2

Manzana

3



0. IDENTIFICACION

I. DATOS SOBRE EL BIEN OBJETO DE CATALOGACION

1º. DENOMINACION (PRINCIPAL , ACCESORIA).

2º. LOCALIZACION a) AND. b)GR. c)GR. UBICACION: Parroquia de S. Andres

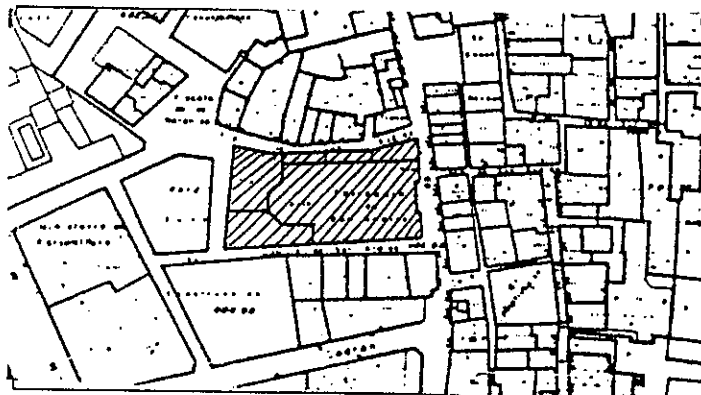
3º. USO CULTO, VIVIENDA Y DESPACHO PARROQUIAL

4º. DESCRIPCION: (INMUEBLE , PARTES P y A art. 11.2. , ENTORNO art.11.2. ,

5º EPOCA 1528 AUTOR Rodrigo Hernández



CLAVES	NIV. PROT.	GRADO
	1	2

TIPO DE REFERENCIA C1



DESCRIPCION

Iglesia con nave central dos laterales y una torre campanario en la nave derecha de ladrillo visto: trazada con arcos de medio punto y falsas bóvedas de cañón. Portada con pilastras jónicas recogiendo arco central.



6º BIBLIOGRAFIA Y DOCUMENTACION GRAFICA

Ver: "Albayzín-Documentación"

7º ESTADO DE CONSERVACION Degradado
PARTES QUE FALTAN:

RESTAURACIONES:

8º OBSERVACIONES.

Inter 2ª Vis: No

II. SITUACION JURIDICA.

1. TITULAR DPROPIEDAD a) N y Ap. ORS.

b) DOM.

2. USUARIOS. Aa) N y Ap. ORS.

Ab) DOM.

III. DATOS ADMINISTRATIVOS

1º. EXPEDIENTE Nº.

2º. INCOACION FECHAS

3º. PROTECCION PGOU: (2)

Situación C/PZ. Parroquia de S. Andres.

ENTORNO		V	D	I	E. ACTUAL	ESPECIFICACIONES			
1	PAVIMENTACION			X	Pavimento asfáltico. Tráfico rodado.	Estudiar posibilidad de ampliación del acerado.			
2	MOBILIARIO URBANO			X					
3	INSTALACIONES	A	D	X					
4	EDIFICACION			X					
5	VISTAS	A	C	M			B	X	
6	PAISAJE			X					
	URBANO								
	NATURAL								
ELEMENTO		V	D	I	E. ACTUAL	ESPECIFICACIONES			
EXTERIOR									
* FACHADA									
7	ALTURA			X	Ocre y ladrillo visto. Escalera en mal estado y deficiente iluminación.	Obras de restauración de estructura y acabados exteriores e interiores.			
8	ZOCALO			X					
9	COLOR			X					
10	CERRAJERIA	F	O	X					
11	CARPINTERIA	M	X	H			O		
12	PORTADA	D	A	X					
13	TORREON			X					
14	GALERIA								
15	MIRADOR								
16	FRENTE COMERCIAL								
* CUBIERTA									
17	FORMA	I	X	T			A		
18	MATERIAL	T	m	X			Th	O	
19	ALERO	M	F	X			P		
20	CORNISA	C	P	X			O		
21	REMATES CORONACION								
INTERIOR									
* ACCESOS									
22	PUERTAS			X	Baldosas hidráulicas 20 x 20 zona altar Mayor de mármol.				
23	ZAGUAN			X					
24	ACCESO	E	X	O					
25	DECORACION			X					
26	PAVIMENTOS	C	I	C			O		
* PATIO									
27	FORMA	C	R	O					
28	PERISTILADO	1	2	3			4		
29	ALTURAS	1	2	3			+		
30	ESTRUCTURA	D	A	C			F	P	m
31	DECORACION	E	P	F	d	C	Cm		
32	PAVIMENTOS	C	C	r	O				
33	PASO A HUERTA JARDIN								
34	AGUA	F	A	A	P				
* ESCALERA									
35	TRAMOS	1	2	3					
36	NUMERO	P	1	2	+				
37	CUBIERTA	A	B	A	m				
38	DECORACION	B	P	E					
39	PAVIMENTOS								
* ESTANCIAS									
40	ORGANIZACION	O	X	T					
41	INSTALACIONES	H	C	T	A				
42	DECORACION	P	X	C	X	P	A	L	A
43	SOLADOS								
* ADENDAS									
44	ALTURA	1	2	+					
45	ADOSADO	E	T						
46	EXENTO								
JARDIN - HUERTO									
* ORGANIZACION									
47	ACCESO	V	P	A					
48	NIVELES	1	2	3	+				
49	ORGANIZACION	F	L						
50	PAVIMENTOS								
51	RELACION VIV.								
* PLANTACION									
52	ORGANIZACION	F	L						
53	PLANTAS	A	A	P	P	O			
* AGUA									
54	RIEGO	A	A	P					
* CONSTRUCCIONES									
55	ARQUITECTURA	P	P	A	C	O			

USO IGLESIA

ACCESIBILIDAD

PROPUESTA DE ACTUACION
PROPUESTA DE DECLARACION

OBSERVACIONES

COLOR N°
OCRE
L. VISTO

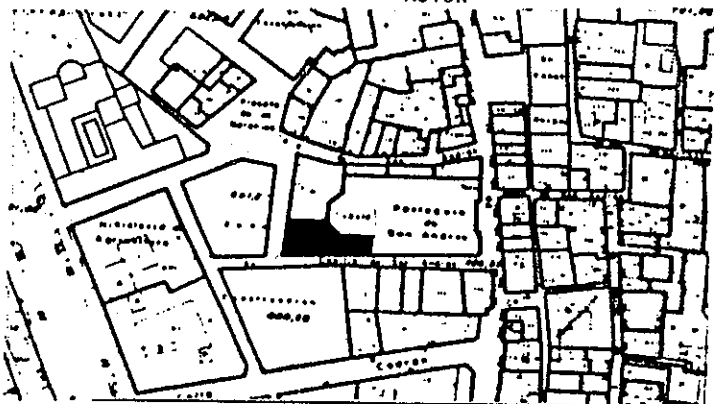
O. IDENTIFICACION

CLAVES	NIV. PROT.	GRADO
	4	2



I. DATOS SOBRE EL BIEN OBJETO DE CATALOGACION

- 1°. DENOMINACION (PRINCIPAL , ACCESORIA). CASA PARROQUIAL
- 2°. LOCALIZACION a) AND. b)GR. c)GR. UBICACION: CALLE CAPILLA DE SAN ANDRES
- 3°. USO
- 4°. DESCRIPCION: (INMUEBLE , PARTES P y A art. 11.2. , ENTORNO art.11.2. ,
- 5° EPOCA

TIPO DE REFERENCIA D3



DESCRIPCION
 Tres cuerpos de alzado, composición simétrica y regular.
 Puerta de acceso y balcón principal a eje, dos huecos a ambos lados en planta primera, uno en planta baja.
 Solución de huecos de medio punto continua en planta tercera.
 Doble crujía a fachada.



6° BIBLIOGRAFIA Y DOCUMENTACION GRAFICA

Ver: "alabayzin-Documentación".

7° ESTADO DE CONSERVACION BUENO

PARTES QUE FALTAN:

RESTAURACIONES:

8° OBSERVACIONES.

Inter: No

II. SITUACION JURIDICA.

1. TITULAR DPROPIEDAD a) N y Ap.ORS.

b) DOM.

2. USUARIOS. Aa) N y Ap. ORS.

Ab) DOM.

III. DATOS ADMINISTRATIVOS

1°. EXPEDIENTE N°.

2°. INCOACION FECHAS

3°. PROTECCION PGOU: NO CATALOGADO

GRANADA - ALBAYZIN		ELEMENTOS		Nº				
situación C/PZ. CAPILLA DE SAN ANDRES								
ENTORNO		V	D	I	E. ACTUAL	ESPECIFICACIONES		
1	PAVIMENTACION	X			Empedrado de canto rodado.	Reposición de pavimentación con nivelación y eliminación de mortero.		
2	MOBILIARIO URBANO	X						
3	INSTALACIONES A D O	X						
4	EDIFICACION	X						
5	VISTAS A C B X O	X						
6	PAISAJE URBANO NATURAL	X						
ELEMENTO		V	D	I	E. ACTUAL	ESPECIFICACIONES		
EXTERIOR * FACHADA					Gris tirolesa. Crema Forja de nueva fabricación.	Conservación de fachada según modulación actual de huecos. Suprimir terraza visitable. Restituir cubierta inclinada de teja a un agua.		
7	ALTURA 1 2 3 X 4 5+	X						
8	ZOCALO	X	X					
9	COLOR	X						
10	CERRAJERIA P O X F O	X						
11	CARPINTERIA M X H O	X						
12	PORTADA D X A	X						
13	TORREON							
14	GALERIA							
15	MIRADOR							
16	FRENTE COMERCIAL							
* CUBIERTA							Doble pico de gorrión.	
17	FORMA I T X A	X						
18	MATERIAL Tm Th O X	X	X					
19	ALERO M F X P	X						
20	CORNISA C P O	X						
21	REMATES CORONACION							
INTERIOR * ACCESOS								
22	PUERTAS 1 2 O							
23	ZAGUAN							
24	ACCESO E O							
25	DECORACION							
26	PAVIMENTOS C Cx O							
* PATIO								
27	FORMA C R O							
28	PERISTILADO 1 2 3 4							
29	ALTURAS 1 2 3+							
30	ESTRUCTURA D A C P Em Z							
31	DECORACION E P Fd C Cm							
32	PAVIMENTOS C Cx O							
33	PASO A HUERTA JARDIN							
34	AGUA F A1 A2 P							
* ESCALERA								
35	TRAMOS 1 2 3							
36	NUMERO P 1 2 +							
37	CUBIERTA A B A L							
38	DECORACION B P E							
39	PAVIMENTOS							
* ESTANCIAS								
40	ORGANIZACION O T							
41	INSTALACIONES H C T A							
42	DECORACION P C P A1 Ar							
43	SOLADOS							
* ADENDAS								
44	ALTURA 1 2 +							
45	ADOSADO L T							
46	EXENTO							
JARDIN - HUERTO								
* ORGANIZACION								
47	ACCESO V P A							
48	NIVELES 1 2 3 +							
49	ORGANIZACION F L							
50	PAVIMENTOS							
51	RELACION VIV.							
* PLANTACION								
52	ORGANIZACION F L							
53	PLANTAS A Ar P F O							
* AGUA								
54	RIEGO A A1 P							
* CONSTRUCCIONES								
55	ARQUITECTURA P P1 A C O							
56	USO	CASA . PARROQUIAL						
57	ACCESIBILIDAD							
58	PROPUESTA DE ACTUACION							
59	PROPUESTA DE DECLARACION							
60	OBSERVACIONES							

COLOR N°
CREMA

O. IDENTIFICACION

CLAVES	NIV. PROT.	GRADO
	4	1

I. DATOS SOBRE EL BIEN OBJETO DE CATALOGACION

1°. DENOMINACION (PRINCIPAL , ACCESORIA).

2°. LOCALIZACION a) AND. b)GR. c)GR. UBICACION: SAN ANDRES, 6

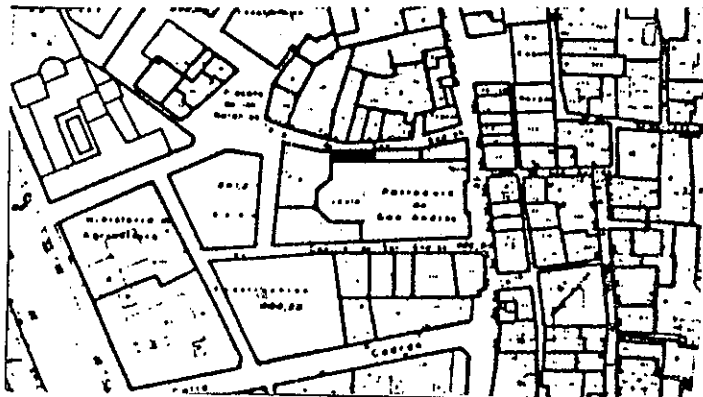
3°. USO

4°. DESCRIPCION: (INMUEBLE , PARTES P y A art. 11.2. , ENTORNO art.11.2. ,

5° EPOCA


AUTOR

TIPO DE REFERENCIA D2



DESCRIPCION

Dos cuerpos de alzado, composición irregular de huecos de tratamiento muy opaco. Crujía adosada a nave de la iglesia con cubierta inclinada a un agua.



6° BIBLIOGRAFIA Y DOCUMENTACION GRAFICA

Ver: "Albayzin-Documentación"

7° ESTADO DE CONSERVACION DEGRADADO

PARTES QUE FALTAN:

RESTAURACIONES:

8° OBSERVACIONES.

Inter: No

II. SITUACION JURIDICA.

1. TITULAR DPROPIEDAD a) N y Ap.ORS.

b) DOM.

2. USUARIOS. Aa) N y Ap. ORS.

Ab) DOM.

III. DATOS ADMINISTRATIVOS

1°. EXPEDIENTE N°.

2°. INCOACION FECHAS

3°. PROTECCION PGOU: NO CATALOGADO

	ENTORNO	V	D	I	E. ACTUAL	ESPECIFICACIONES
1	PAVIMENTACION				Pavimento empedrado de canto rodado.	Mantenimiento de pavimentación
2	MOBILIARIO URBANO					
3	INSTALACIONES <input type="checkbox"/> A <input type="checkbox"/> D <input type="checkbox"/> O <input type="checkbox"/>					
4	EDIFICACION					
5	VISTAS <input type="checkbox"/> A <input type="checkbox"/> C <input type="checkbox"/> B <input checked="" type="checkbox"/> O <input type="checkbox"/>					
6	PAISAJE					
	URBANO					
	NATURAL					

	ELEMENTO	V	D	I	E. ACTUAL	ESPECIFICACIONES		
	EXTERIOR							
	* FACHADA							
7	ALTURA <input type="checkbox"/> 1 <input type="checkbox"/> 2 <input checked="" type="checkbox"/> 3 <input checked="" type="checkbox"/> 4 <input type="checkbox"/> 5+				Gris tirolesa. Gris Reja carcelera.	Conservar fachada según composición actual, eliminar zócalo a la tirolesa y estudiar otra solución de color.		
8	ZOCALO							
9	COLOR							
10	CERRAJERIA <input type="checkbox"/> F <input checked="" type="checkbox"/> O <input type="checkbox"/>							
11	CARPINTERIA <input checked="" type="checkbox"/> H <input type="checkbox"/> O <input type="checkbox"/>							
12	PORTADA <input checked="" type="checkbox"/> A <input type="checkbox"/>							
13	TORREON							
14	GALERIA							
15	MIRADOR							
16	FRENTE COMERCIAL							
	* CUBIERTA							
17	FORMA <input checked="" type="checkbox"/> T <input type="checkbox"/> A <input type="checkbox"/>							
18	MATERIAL <input type="checkbox"/> M <input checked="" type="checkbox"/> T <input type="checkbox"/> O <input type="checkbox"/>							
19	ALERO <input type="checkbox"/> F <input checked="" type="checkbox"/> P <input type="checkbox"/>							
20	CORNISA <input type="checkbox"/> P <input type="checkbox"/> O <input type="checkbox"/>							
21	REMATES CORONACION							

	INTERIOR							
	* ACCESOS							
22	PUERTAS <input type="checkbox"/> 1 <input type="checkbox"/> 2 <input type="checkbox"/> O <input type="checkbox"/>							
23	ZAGUAN							
24	ACCESO <input type="checkbox"/> E <input type="checkbox"/> O <input type="checkbox"/>							
25	DECORACION							
26	PAVIMENTOS <input type="checkbox"/> C <input type="checkbox"/> Cr <input type="checkbox"/> O <input type="checkbox"/>							
	* PATIO							
27	FORMA <input type="checkbox"/> C <input type="checkbox"/> R <input type="checkbox"/> O <input type="checkbox"/>							
28	PERISTILADO <input type="checkbox"/> 1 <input type="checkbox"/> 2 <input type="checkbox"/> 3 <input type="checkbox"/> 4 <input type="checkbox"/>							
29	ALTURAS <input type="checkbox"/> 1 <input type="checkbox"/> 2 <input type="checkbox"/> 3+ <input type="checkbox"/>							
30	ESTRUCTURA <input type="checkbox"/> D <input type="checkbox"/> A <input type="checkbox"/> C <input type="checkbox"/> P <input type="checkbox"/> Pm <input type="checkbox"/> Z <input type="checkbox"/>							
31	DECORACION <input type="checkbox"/> E <input type="checkbox"/> P <input type="checkbox"/> Fd <input type="checkbox"/> C <input type="checkbox"/> Cm <input type="checkbox"/>							
32	PAVIMENTOS <input type="checkbox"/> C <input type="checkbox"/> Cr <input type="checkbox"/> O <input type="checkbox"/>							
33	PASO A HUERTA JARDIN							
34	AGUA <input type="checkbox"/> F <input type="checkbox"/> A <input type="checkbox"/> Ar <input type="checkbox"/> P <input type="checkbox"/>							
	* ESCALERA							
35	TRAMOS <input type="checkbox"/> 1 <input type="checkbox"/> 2 <input type="checkbox"/> 3 <input type="checkbox"/>							
36	NUMERO <input type="checkbox"/> P <input type="checkbox"/> 1 <input type="checkbox"/> 2 <input type="checkbox"/> + <input type="checkbox"/>							
37	CUBIERTA <input type="checkbox"/> A <input type="checkbox"/> B <input type="checkbox"/> A1 <input type="checkbox"/>							
38	DECORACION <input type="checkbox"/> B <input type="checkbox"/> P <input type="checkbox"/> E <input type="checkbox"/>							
39	PAVIMENTOS							
	* ESTANCIAS							
40	ORGANIZACION <input type="checkbox"/> O <input type="checkbox"/> T <input type="checkbox"/>							
41	INSTALACIONES <input type="checkbox"/> H <input type="checkbox"/> C <input type="checkbox"/> T <input type="checkbox"/> A <input type="checkbox"/>							
42	DECORACION <input type="checkbox"/> P <input type="checkbox"/> C <input type="checkbox"/> P <input type="checkbox"/> A <input type="checkbox"/> Ar <input type="checkbox"/>							
43	SOLADOS							
	* ADENDAS							
44	ALTURA <input type="checkbox"/> 1 <input type="checkbox"/> 2 <input type="checkbox"/> + <input type="checkbox"/>							
45	ADOSADO <input type="checkbox"/> L <input type="checkbox"/> T <input type="checkbox"/>							
46	EXENTO							

	JARDIN - HUERTO							
	* ORGANIZACION							
47	ACCESO <input type="checkbox"/> V <input type="checkbox"/> P <input type="checkbox"/> A <input type="checkbox"/>							
48	NIVELES <input type="checkbox"/> 1 <input type="checkbox"/> 2 <input type="checkbox"/> 3 <input type="checkbox"/> + <input type="checkbox"/>							
49	ORGANIZACION <input type="checkbox"/> F <input type="checkbox"/> L <input type="checkbox"/>							
50	PAVIMENTOS							
51	RELACION VIV.							
	* PLANTACION							
52	ORGANIZACION <input type="checkbox"/> F <input type="checkbox"/> L <input type="checkbox"/>							
53	PLANTAS <input type="checkbox"/> A <input type="checkbox"/> Ar <input type="checkbox"/> P <input type="checkbox"/> F <input type="checkbox"/> O <input type="checkbox"/>							
	* AGUA							
54	RIEGO <input type="checkbox"/> A <input type="checkbox"/> A1 <input type="checkbox"/> P <input type="checkbox"/>							
	* CONSTRUCCIONES							
55	ARQUITECTURA <input type="checkbox"/> P <input type="checkbox"/> P1 <input type="checkbox"/> A <input type="checkbox"/> C <input type="checkbox"/> O <input type="checkbox"/>							

56	USO	VIVIENDA AJENA A IGLESIA.
----	-----	---------------------------

57	ACCESIBILIDAD	
----	---------------	--

58	PROPUESTA DE ACTUACION	
----	------------------------	--

59	PROPUESTA DE DECLARACION	
----	--------------------------	--

60	OBSERVACIONES	
----	---------------	--

COLOR N°
GRIS

O. IDENTIFICACION

I. DATOS SOBRE EL BIEN OBJETO DE CATALOGACION

CLAVES	NIV. PROT.	GRADO
	3	1

1º. DENOMINACION (PRINCIPAL , ACCESORIA).

2º. LOCALIZACION a) AND. b)GR. c)GR. UBICACION: SAN ANDRES, 8

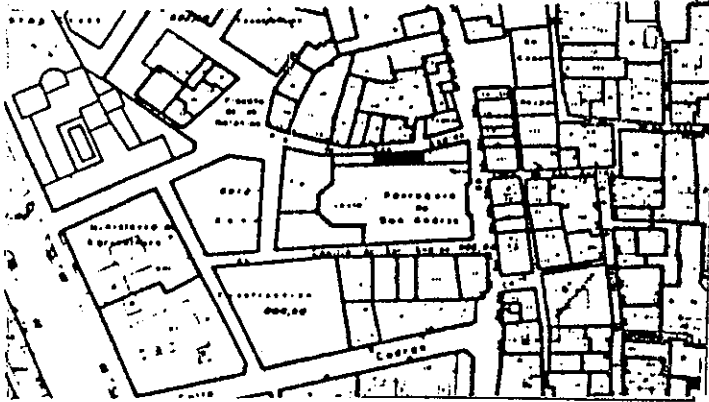
3º. USO

4º. DESCRIPCION: (INMUEBLE , PARTES P y A art. 11.2. , ENTORNO art.11.2. ,



5º EPOCA

AUTOR

TIPO DE REFERENCIA 01



DESCRIPCION
 Dos cuerpos de alzado, composición irregular. Portada de amplia escala con arco de mediopunto y fronton.
 Crujía de edificación adosada a nave de la Iglesia de San Andrés, posible antigua entrada a iglesia.



6º BIBLIOGRAFIA Y DOCUMENTACION GRAFICA

Ver: "Albayzin-Documentación".

7º ESTADO DE CONSERVACION DEGRADADO

PARTES QUE FALTAN:

RESTAURACIONES:

8º OBSERVACIONES.

Inter: No

II. SITUACION JURIDICA.

1. TITULAR D PROPIEDAD a) N y Ap.ORS.

b) DOM.

2. USUARIOS. Aa) N y Ap. ORS.

Ab) DOM.

III. DATOS ADMINISTRATIVOS

1º. EXPEDIENTE Nº.

2º. INCOACION FECHAS

3º. PROTECCION PGOU: (4)

GRANADA - ALBAYZIN		ELEMENTOS	N°			
Situación C/Pz. SAN ANDRES, 8						
ENTORNO		V D I	E. ACTUAL	ESPECIFICACIONES		
1	PAVIMENTACION	<input checked="" type="checkbox"/>	Empedrado canto rodado. Farola de fundición.	Mantenimiento y nivelación de empedrado.		
2	MOBILIARIO URBANO	<input checked="" type="checkbox"/>				
3	INSTALACIONES <input type="checkbox"/> A <input type="checkbox"/> D <input type="checkbox"/> O <input type="checkbox"/>	<input checked="" type="checkbox"/>				
4	EDIFICACION	<input checked="" type="checkbox"/>				
5	VISTAS <input type="checkbox"/> A <input type="checkbox"/> C <input type="checkbox"/> B <input checked="" type="checkbox"/> O <input type="checkbox"/>	<input checked="" type="checkbox"/>				
6	PAISAJE URBANO NATURAL	<input checked="" type="checkbox"/>				
ELEMENTO		V D I	E. ACTUAL	ESPECIFICACIONES		
EXTERIOR * FACHADA						
7	ALTURA <input type="checkbox"/> 1 <input checked="" type="checkbox"/> 2 <input type="checkbox"/> 3 <input type="checkbox"/> 4 <input type="checkbox"/> 5+	<input checked="" type="checkbox"/>	Tirolesa gris. Gris Reja carcelera	Conservar composición de fachada, eliminar zócalo a la tirolesa. Tratamiento de portada, ver la posibilidad de volver a abrir. Estudiar otra solución de color		
8	ZOCALO	<input checked="" type="checkbox"/>				
9	COLOR	<input checked="" type="checkbox"/>				
10	CERRAJERIA <input type="checkbox"/> F <input checked="" type="checkbox"/> X <input type="checkbox"/> O <input type="checkbox"/>	<input checked="" type="checkbox"/>				
11	CARPINTERIA <input checked="" type="checkbox"/> H <input type="checkbox"/> O <input type="checkbox"/>	<input checked="" type="checkbox"/>				
12	PORTADA <input type="checkbox"/> D <input checked="" type="checkbox"/> A <input type="checkbox"/>	<input checked="" type="checkbox"/>				
13	TORREON	<input checked="" type="checkbox"/>				
14	GALERIA	<input checked="" type="checkbox"/>				
15	MIRADOR	<input checked="" type="checkbox"/>				
16	PRENTE COMERCIAL	<input checked="" type="checkbox"/>				
* CUBIERTA						
17	FORMA <input checked="" type="checkbox"/> T <input type="checkbox"/> A <input type="checkbox"/>	<input checked="" type="checkbox"/>			Modillones de fábrica muy pronunciados.	
18	MATERIAL <input type="checkbox"/> Tm <input checked="" type="checkbox"/> Th <input type="checkbox"/> O <input type="checkbox"/>	<input checked="" type="checkbox"/>				
19	ALERO <input type="checkbox"/> M <input checked="" type="checkbox"/> F <input type="checkbox"/> P <input type="checkbox"/>	<input checked="" type="checkbox"/>				
20	CORNISA <input type="checkbox"/> C <input type="checkbox"/> P <input type="checkbox"/> O <input type="checkbox"/>	<input checked="" type="checkbox"/>				
21	REMATES CORONACION	<input checked="" type="checkbox"/>				
INTERIOR * ACCESOS						
22	PUERTAS <input type="checkbox"/> 1 <input type="checkbox"/> 2 <input type="checkbox"/> O <input type="checkbox"/>	<input checked="" type="checkbox"/>				
23	ZAGUAN	<input checked="" type="checkbox"/>				
24	ACCESO <input type="checkbox"/> E <input type="checkbox"/> O <input type="checkbox"/>	<input checked="" type="checkbox"/>				
25	DECORACION	<input checked="" type="checkbox"/>				
26	PAVIMENTOS <input type="checkbox"/> C <input type="checkbox"/> Cr <input type="checkbox"/> O <input type="checkbox"/>	<input checked="" type="checkbox"/>				
* PATIO						
27	FORMA <input type="checkbox"/> C <input type="checkbox"/> R <input type="checkbox"/> O <input type="checkbox"/>	<input checked="" type="checkbox"/>				
28	PERISTILADO <input type="checkbox"/> 1 <input type="checkbox"/> 2 <input type="checkbox"/> 3 <input type="checkbox"/> 4 <input type="checkbox"/>	<input checked="" type="checkbox"/>				
29	ALTURAS <input type="checkbox"/> 1 <input type="checkbox"/> 2 <input type="checkbox"/> 3+ <input type="checkbox"/>	<input checked="" type="checkbox"/>				
30	ESTRUCTURA <input type="checkbox"/> D <input type="checkbox"/> A <input type="checkbox"/> C <input type="checkbox"/> P <input type="checkbox"/> Pm <input type="checkbox"/> Z <input type="checkbox"/>	<input checked="" type="checkbox"/>				
31	DECORACION <input type="checkbox"/> E <input type="checkbox"/> P <input type="checkbox"/> Fd <input type="checkbox"/> C <input type="checkbox"/> Cm <input type="checkbox"/>	<input checked="" type="checkbox"/>				
32	PAVIMENTOS <input type="checkbox"/> C <input type="checkbox"/> Cr <input type="checkbox"/> O <input type="checkbox"/>	<input checked="" type="checkbox"/>				
33	PASO A HUERTA JARDIN	<input checked="" type="checkbox"/>				
34	AGUA <input type="checkbox"/> F <input type="checkbox"/> Al <input type="checkbox"/> Ar <input type="checkbox"/> P <input type="checkbox"/>	<input checked="" type="checkbox"/>				
* ESCALERA						
35	TRAMOS <input type="checkbox"/> 1 <input type="checkbox"/> 2 <input type="checkbox"/> 3 <input type="checkbox"/>	<input checked="" type="checkbox"/>				
36	NUMERO <input type="checkbox"/> P <input type="checkbox"/> 1 <input type="checkbox"/> 2 <input type="checkbox"/> + <input type="checkbox"/>	<input checked="" type="checkbox"/>				
37	CUBIERTA <input type="checkbox"/> A <input type="checkbox"/> B <input type="checkbox"/> A <input type="checkbox"/> L <input type="checkbox"/>	<input checked="" type="checkbox"/>				
38	DECORACION <input type="checkbox"/> B <input type="checkbox"/> P <input type="checkbox"/> E <input type="checkbox"/>	<input checked="" type="checkbox"/>				
39	PAVIMENTOS	<input checked="" type="checkbox"/>				
* ESTANCIAS						
40	ORGANIZACION <input type="checkbox"/> O <input type="checkbox"/> T <input type="checkbox"/>	<input checked="" type="checkbox"/>				
41	INSTALACIONES <input type="checkbox"/> H <input type="checkbox"/> C <input type="checkbox"/> T <input type="checkbox"/> A <input type="checkbox"/>	<input checked="" type="checkbox"/>				
42	DECORACION <input type="checkbox"/> P <input type="checkbox"/> C <input type="checkbox"/> P <input type="checkbox"/> A <input type="checkbox"/> Ar <input type="checkbox"/>	<input checked="" type="checkbox"/>				
43	SOLADOS	<input checked="" type="checkbox"/>				
* ADENDAS						
44	ALTURA <input type="checkbox"/> 1 <input type="checkbox"/> 2 <input type="checkbox"/> + <input type="checkbox"/>	<input checked="" type="checkbox"/>				
45	ADOSADO <input type="checkbox"/> L <input type="checkbox"/> T <input type="checkbox"/>	<input checked="" type="checkbox"/>				
46	EXENTO	<input checked="" type="checkbox"/>				
JARDIN - HUERTO						
* ORGANIZACION						
47	ACCESO <input type="checkbox"/> V <input type="checkbox"/> P <input type="checkbox"/> A <input type="checkbox"/>	<input checked="" type="checkbox"/>				
48	NIVELES <input type="checkbox"/> 1 <input type="checkbox"/> 2 <input type="checkbox"/> 3 <input type="checkbox"/> + <input type="checkbox"/>	<input checked="" type="checkbox"/>				
49	ORGANIZACION <input type="checkbox"/> F <input type="checkbox"/> L <input type="checkbox"/>	<input checked="" type="checkbox"/>				
50	PAVIMENTOS	<input checked="" type="checkbox"/>				
51	RELACION VIV.	<input checked="" type="checkbox"/>				
* PLANTACION						
52	ORGANIZACION <input type="checkbox"/> F <input type="checkbox"/> L <input type="checkbox"/>	<input checked="" type="checkbox"/>				
53	PLANTAS <input type="checkbox"/> A <input type="checkbox"/> Ar <input type="checkbox"/> P <input type="checkbox"/> F <input type="checkbox"/> O <input type="checkbox"/>	<input checked="" type="checkbox"/>				
* AGUA						
54	RIEGO <input type="checkbox"/> A <input type="checkbox"/> Al <input type="checkbox"/> P <input type="checkbox"/>	<input checked="" type="checkbox"/>				
* CONSTRUCCIONES						
55	ARQUITECTURA <input type="checkbox"/> P <input type="checkbox"/> Pb <input type="checkbox"/> A <input type="checkbox"/> C <input type="checkbox"/> O <input type="checkbox"/>	<input checked="" type="checkbox"/>				
56	USC	<input checked="" type="checkbox"/>	ANEJO A IGLESIA			
57	ACCESIBILIDAD	<input checked="" type="checkbox"/>				
58	PROPUESTA DE ACTUACION	<input checked="" type="checkbox"/>				
59	PROPUESTA DE DECLARACION	<input checked="" type="checkbox"/>				
60	OBSERVACIONES	<input checked="" type="checkbox"/>				

COLOR N°
GRIS

V: VALOR D: DEGRADANTE I: INDIFERENTE

DELTA SUR S.A.

0. IDENTIFICACION

I. DATOS SOBRE EL BIEN OBJETO DE CATALOGACION

CLAVES	NIV. PROT.	GRADO
	4	1

1º. DENOMINACION (PRINCIPAL , ACCESORIA).

2º. LOCALIZACION a) AND. b)GR. c)GR. UBICACION: ELVIRA, 99

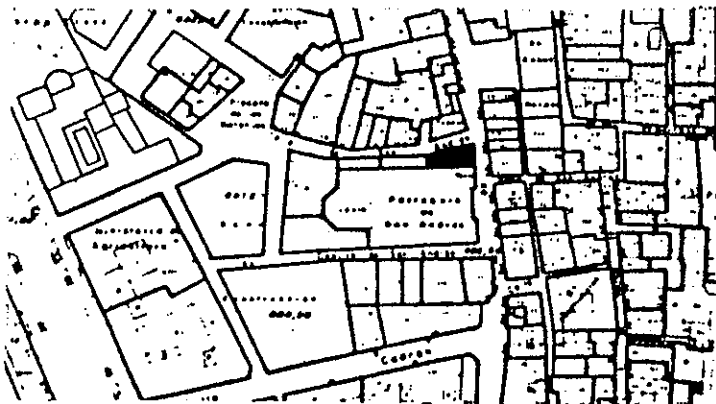
3º. USO

4º. DESCRIPCION: (INMUEBLE , PARTES P y A art. 11.2. , ENTORNO art.11.2. ,

5º EPOCA



AUTOR

TIPO DE REFERENCIA D2



DESCRIPCION

Tres cuerpos de alzado. Composición regular de huecos a calle Elvira. Tratamiento de ladrillo visto en fachada a calle San Andrés en primera crujia, en segunda crujia un hueco por planta. Edificación adosada a la iglesia de San Andrés, antigua casa del párroco.



6: BIBLIOGRAFIA Y DOCUMENTACION GRAFICA

Ver: "Albayzin-Documentación".

7: ESTADO DE CONSERVACION ACEPTABLE

PARTES QUE FALTAN:

RESTAURACIONES:

8: OBSERVACIONES.

Inter: No

II.SITUACION JURIDICA.

1. TITULAR DºPROPIEDAD a) N y Ap.ORS.

b) DOM.

2. USUARIOS. Aa) N y Ap. ORS.

Ab) DOM.

III.DATOS ADMINISTRATIVOS

1º. EXPEDIENTE Nº.

2º. INCOACION FECHAS

3º. PROTECCION PGOU: NO CATALOGADO

	ENTORNO	V	D	I	E. ACTUAL	ESPECIFICACIONES
1	PAVIMENTACION			X	Pavimento asfáltico, tráfico rodado.	Estudiar la posibilidad de ampliar el acerado.
2	MOBILIARIO URBANO			X		
3	INSTALACIONES A D I O					
4	EDIFICACION	X				
5	VISTAS A C I B X O	X				
6	PAISAJE					
	URBANO	X				
	NATURAL					
	ELEMENTO	V	D	I	E. ACTUAL	ESPECIFICACIONES
7	EXTERIOR * FACHADA				Tiroleza gris. Ocre y ladrillo visto.	Conservación de fachada según estado actual. Tratamiento de zócalo a calle Elvira. Mantener ladrillo visto a calle SAn Andrés.
8	ALTURA 1 2 3 X 4 5+	X				
9	ZOCALO	X				
10	COLOR	X				
11	CERRAJERIA Po F X O	X				
12	CARPINTERIA M X H O	X				
13	PORTADA D X A	X				
14	TORREON					
15	GALERIA					
16	MIRADOR					
17	FRENTE COMERCIAL					
18	* CUBIERTA					
19	FORMA I X T A	X				
20	MATERIAL Tm X Th O	X				
21	ALERO M X F P	X				
22	CORNISA C P O					
23	REMATES CORONACION					
24	* ACCESOS					
25	PUERTAS 1 2 O					
26	ZAGUAN					
27	ACCESO E O					
28	DECORACION					
29	PAVIMENTOS C Cr O					
30	* PATIO					
31	FORMA C R O					
32	PERISTILADO 1 2 3 4					
33	ALTURAS 1 2 3+					
34	ESTRUCTURA D A C P Em Z					
35	DECORACION E P Fd C Cm					
36	PAVIMENTOS C Cr O					
37	PASO A HUERTA JARDIN					
38	AGUA F A Af P					
39	* ESCALERA					
40	TRAMOS 1 2 3					
41	NUMERO P 1 2 +					
42	CUBIERTA A B A1					
43	DECORACION B P E					
44	PAVIMENTOS					
45	* ESTANCIAS					
46	ORGANIZACION O T					
47	INSTALACIONES H C T A					
48	DECORACION P C P A Af					
49	SOLIDOS					
50	* ADENDAS					
51	ALTURA 1 2 +					
52	ADOSADO L T					
53	EXENTO					
54	JARDIN - HUERTO					
55	* ORGANIZACION					
56	ACCESO V P A					
57	NIVELES 1 2 3 +					
58	ORGANIZACION F L					
59	PAVIMENTOS					
60	RELACION VIV.					
61	* PLANTACION					
62	ORGANIZACION F L					
63	PLANTAS A Af P F O					
64	* AGUA					
65	RIEGO A A1 P					
66	* CONSTRUCCIONES					
67	ARQUITECTURA P Pb A C O					
68	USO				VIVIENDA ANEJA A IGLESIA	
69	ACCESIBILIDAD					
70	PROPUESTA DE ACTUACION					
71	PROPUESTA DE DECLARACION					
72	OBSERVACIONES					

COLOR N°
 OCRE Y
 LADRILLO
 VISTO

ENTORNO		ELEMENTO		E. ACTUAL		E. ACTUAL		E. ACTUAL	
PAVIMENTACION MOBILIARIO URBANO		PAVIMENTOS		Mantenimiento de fachada, eliminación de torreon añadido, restitución de planta baja y en planta baja color amarillo-		Mantenimiento de fachada, eliminación de torreon añadido, restitución de planta baja y en planta baja color amarillo-		Mantenimiento de fachada, eliminación de torreon añadido, restitución de planta baja y en planta baja color amarillo-	
1 PAVIMENTACION		13 TORREON		13 TORREON		13 TORREON		13 TORREON	
2 MOBILIARIO URBANO		14 GALLERIA		14 GALLERIA		14 GALLERIA		14 GALLERIA	
3 INSTALACIONES		15 MIRADOR		15 MIRADOR		15 MIRADOR		15 MIRADOR	
4 EDIFICACION		16 FRENTE COMERCIAL		16 FRENTE COMERCIAL		16 FRENTE COMERCIAL		16 FRENTE COMERCIAL	
5 VISTAS		17 FORMA		17 FORMA		17 FORMA		17 FORMA	
6 PAISAJE URBANO NATURAL		18 MATERIAL		18 MATERIAL		18 MATERIAL		18 MATERIAL	
		19 ALERO		19 ALERO		19 ALERO		19 ALERO	
		20 CORNISA		20 CORNISA		20 CORNISA		20 CORNISA	
		21 REMATES CORONACION		21 REMATES CORONACION		21 REMATES CORONACION		21 REMATES CORONACION	
		22 PUERTAS		22 PUERTAS		22 PUERTAS		22 PUERTAS	
		23 ZAGUAN		23 ZAGUAN		23 ZAGUAN		23 ZAGUAN	
		24 ACCESO		24 ACCESO		24 ACCESO		24 ACCESO	
		25 DECORACION		25 DECORACION		25 DECORACION		25 DECORACION	
		26 PAVIMENTOS		26 PAVIMENTOS		26 PAVIMENTOS		26 PAVIMENTOS	
		27 FORMA		27 FORMA		27 FORMA		27 FORMA	
		28 PERISTILLO		28 PERISTILLO		28 PERISTILLO		28 PERISTILLO	
		29 ALTURAS		29 ALTURAS		29 ALTURAS		29 ALTURAS	
		30 ESTRUCTURA		30 ESTRUCTURA		30 ESTRUCTURA		30 ESTRUCTURA	
		31 DECORACION		31 DECORACION		31 DECORACION		31 DECORACION	
		32 PAVIMENTOS		32 PAVIMENTOS		32 PAVIMENTOS		32 PAVIMENTOS	
		33 PASO A HUERTA JARDIN		33 PASO A HUERTA JARDIN		33 PASO A HUERTA JARDIN		33 PASO A HUERTA JARDIN	
		34 AGUA		34 AGUA		34 AGUA		34 AGUA	
		35 TRAMOS		35 TRAMOS		35 TRAMOS		35 TRAMOS	
		36 NUMERO		36 NUMERO		36 NUMERO		36 NUMERO	
		37 CUBIERTA		37 CUBIERTA		37 CUBIERTA		37 CUBIERTA	
		38 DECORACION		38 DECORACION		38 DECORACION		38 DECORACION	
		39 PAVIMENTOS		39 PAVIMENTOS		39 PAVIMENTOS		39 PAVIMENTOS	
		40 ORGANIZACION		40 ORGANIZACION		40 ORGANIZACION		40 ORGANIZACION	
		41 INSTALACIONES		41 INSTALACIONES		41 INSTALACIONES		41 INSTALACIONES	
		42 DECORACION		42 DECORACION		42 DECORACION		42 DECORACION	
		43 SOLADOS		43 SOLADOS		43 SOLADOS		43 SOLADOS	
		44 ALTURA		44 ALTURA		44 ALTURA		44 ALTURA	
		45 ADOSADO		45 ADOSADO		45 ADOSADO		45 ADOSADO	
		46 JARDIN - HUERTO		46 JARDIN - HUERTO		46 JARDIN - HUERTO		46 JARDIN - HUERTO	
		47 ACCESO		47 ACCESO		47 ACCESO		47 ACCESO	
		48 NIVELES		48 NIVELES		48 NIVELES		48 NIVELES	
		49 ORGANIZACION		49 ORGANIZACION		49 ORGANIZACION		49 ORGANIZACION	
		50 PAVIMENTOS		50 PAVIMENTOS		50 PAVIMENTOS		50 PAVIMENTOS	
		51 RELACION VIA		51 RELACION VIA		51 RELACION VIA		51 RELACION VIA	
		52 ORGANIZACION		52 ORGANIZACION		52 ORGANIZACION		52 ORGANIZACION	
		53 PLANTAS		53 PLANTAS		53 PLANTAS		53 PLANTAS	
		54 RIEGO		54 RIEGO		54 RIEGO		54 RIEGO	
		55 ARQUITECTURA		55 ARQUITECTURA		55 ARQUITECTURA		55 ARQUITECTURA	
		56 USQ		56 USQ		56 USQ		56 USQ	
		57 ACCESIBILIDAD		57 ACCESIBILIDAD		57 ACCESIBILIDAD		57 ACCESIBILIDAD	
		58 PROPUESTA DE ACTUACION		58 PROPUESTA DE ACTUACION		58 PROPUESTA DE ACTUACION		58 PROPUESTA DE ACTUACION	
		59 PROPUESTA DE DECLARACION		59 PROPUESTA DE DECLARACION		59 PROPUESTA DE DECLARACION		59 PROPUESTA DE DECLARACION	
		60 OBSERVACIONES		60 OBSERVACIONES		60 OBSERVACIONES		60 OBSERVACIONES	

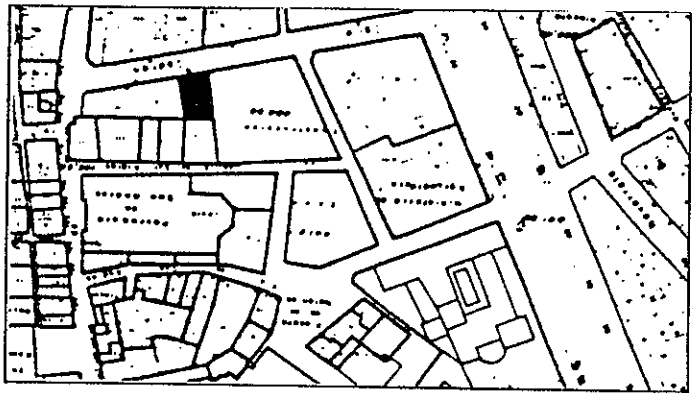
CLAVES	NIV. PROT.	GRADO
	4	1

0. IDENTIFICACION

1º. DENOMINACION (PRINCIPAL , ACCESORIA),
 2º. LOCALIZACION a) AND. b) GR. c) GR. UBICACION: c/ Cedran, 5

3º. USO
 4º. DESCRIPCION: (INMUEBLE , PARTES P y A art. 11.2. , ENTORNO art. 11.2. ,
 5º EPOCA
 AUTOR

TIPO DE REFERENCIA E



DESCRIPCION
 Cuatro cuerpos de alzado, composición regular de huecos, tres por planta.
 Tratamiento de revocos en franjas horizontales.
 Recercado de huecos en color blanco.
 Caneillos de madera tallados y cerrajería de for-
 ja de interés.
 Edificación propia de principios de siglo.

6: BIBLIOGRAFIA Y DOCUMENTACION GRAFICA

Ver. "Albayzin-Documentación"

7: ESTADO DE CONSERVACION Aceptable

PARTES QUE FALTAN:

RESTAURACIONES:

8: OBSERVACIONES.

Inter: No

II. SITUACION JURIDICA.

1. TITULAR DE PROPIEDAD a) N y AP. ORS.

b) DOM.

2. USUARIOS.

AA) N y AP. ORS.

AB) DOM.


III. DATOS ADMINISTRATIVOS

1º. EXPEDIENTE N.º.

2º. INCOACION FECHAS

3º. PROTECCION PGOU:

4



O. IDENTIFICACION


CLAVES	NIV. PROT.	GRADO
	4	1

I. DATOS SOBRE EL BIEN OBJETO DE CATALOGACION

- 1º. DENOMINACION (PRINCIPAL , ACCESORIA).
- 2º. LOCALIZACION a) AND. b)GR. c)GR. UBICACION: c/ Capilla de S. Andres, 9
- 3º. USO VIVIENDA COLECTIVA Y COMERCIO
- 4º. DESCRIPCION: (INMUEBLE , PARTES P y A art. 11.2. , ENTORNO art.11.2. ,
- 5º EPOCA AUTOR TIPO DE REFERENCIA E



DESCRIPCION
 Tres cuerpos de alzado, mas torre mirador con huecos de arco de medio punto. Tratamiento de falso mampues-to en planta baja.
 Interés en cornisa, recercados, cerrajería y balcones centrales.



6: BIBLIOGRAFIA Y DOCUMENTACION GRAFICA

Ver: "Albayzín-Documentación"

7: ESTADO DE CONSERVACION Bueno

PARTES QUE FALTAN:

RESTAURACIONES:

8: OBSERVACIONES.

Inter: No

II.SITUACION JURIDICA.

- 1. TITULAR DPROPIEDAD a) N y Ap.ORS. b) DOM.
- 2. USUARIOS. Aa) N y Ap. ORS. Ab) DOM.

III.DATOS ADMINISTRATIVOS

- 1º. EXPEDIENTE Nº.
- 2º. INCOACION FECHAS
- 3º. PROTECCION PGOU: 4

situación C/X. Capilla de S. Andres, 9

#	ELEMENTO	V	D	I	E. ACTUAL	ESPECIFICACIONES		
ENTORNO								
1	PAVIMENTACION	X			Empedrado, pendiente considerable. Tráfico rodado.	Reposición de empedrado.		
2	MOBILIARIO URBANO	X						
3	INSTALACIONES <input type="checkbox"/> A <input type="checkbox"/> D <input type="checkbox"/> O <input type="checkbox"/>	X						
4	EDIFICACION	X						
5	VISTAS <input type="checkbox"/> A <input checked="" type="checkbox"/> C <input checked="" type="checkbox"/> B <input checked="" type="checkbox"/> X <input type="checkbox"/> O <input type="checkbox"/>	X						
6	PAISAJE	X						
	URBANO							
	NATURAL							
ELEMENTO								
EXTERIOR * FACHADA								
7	ALTURA <input type="checkbox"/> 1 <input type="checkbox"/> 2 <input type="checkbox"/> 3 <input checked="" type="checkbox"/> 4 <input type="checkbox"/> 5+	X			Ocre claro. Forja. Madera pintada en marrón. Escalón de piedra gris. Torreon ladrillo visto en blanco. Cubierta inclinada. Terraza transitable.	Mantenimiento de fachada. Conservar falsa mamposteria en planta baja y eliminar aplacado de ladrillo en el resto. Conserva hueco actual de frente comercial.		
8	ZOCALO	X						
9	COLOR	X						
10	CERRAJERIA <input type="checkbox"/> Fo <input checked="" type="checkbox"/> X <input type="checkbox"/> Fi <input type="checkbox"/> O <input type="checkbox"/>	X						
11	CARPINTERIA <input type="checkbox"/> M <input checked="" type="checkbox"/> X <input type="checkbox"/> H <input type="checkbox"/> O <input type="checkbox"/>	X						
12	PORTADA <input type="checkbox"/> D <input checked="" type="checkbox"/> X <input type="checkbox"/> A <input type="checkbox"/>	X						
13	TORREON	X						
14	GALERIA							
15	MIRADOR							
16	FRENTE COMERCIAL							
* CUBIERTA								
17	FORMA <input type="checkbox"/> I <input checked="" type="checkbox"/> X <input type="checkbox"/> T <input checked="" type="checkbox"/> A <input type="checkbox"/>	X						
18	MATERIAL <input type="checkbox"/> Tm <input checked="" type="checkbox"/> X <input type="checkbox"/> Th <input type="checkbox"/> O <input type="checkbox"/>	X						
19	ALERO <input type="checkbox"/> M <input checked="" type="checkbox"/> X <input type="checkbox"/> F <input type="checkbox"/> X <input type="checkbox"/> P <input type="checkbox"/>	X						
20	CORNISA <input type="checkbox"/> C <input type="checkbox"/> P <input type="checkbox"/> O <input type="checkbox"/>							
21	REMATES CORONACION							
INTERIOR * ACCESOS								
22	PUERTAS <input type="checkbox"/> 1 <input checked="" type="checkbox"/> 2 <input type="checkbox"/> O <input type="checkbox"/>	X			Zaguán con acceso mediante puerta de dos hojas a escalera.	Mantenimiento y conservación. Eliminar elementos, adendas o modificaciones degradantes.		
23	ZAGUAN	X						
24	ACCESO <input type="checkbox"/> E <input checked="" type="checkbox"/> X <input type="checkbox"/> O <input type="checkbox"/>	X						
25	DECORACION							
26	PAVIMENTOS <input type="checkbox"/> C <input type="checkbox"/> Cr <input type="checkbox"/> O <input type="checkbox"/>							
* PATIO								
27	FORMA <input type="checkbox"/> C <input type="checkbox"/> R <input type="checkbox"/> O <input type="checkbox"/>							
28	PERISTILADO <input type="checkbox"/> 1 <input type="checkbox"/> 2 <input type="checkbox"/> 3 <input type="checkbox"/> 4							
29	ALTURAS <input type="checkbox"/> 1 <input type="checkbox"/> 2 <input checked="" type="checkbox"/> 3+							
30	ESTRUCTURA <input type="checkbox"/> D <input type="checkbox"/> A <input type="checkbox"/> C <input type="checkbox"/> P <input type="checkbox"/> Pm <input type="checkbox"/> Z <input type="checkbox"/>							
31	DECORACION <input type="checkbox"/> E <input type="checkbox"/> P <input type="checkbox"/> Fd <input type="checkbox"/> C <input type="checkbox"/> Cm							
32	PAVIMENTOS <input type="checkbox"/> C <input type="checkbox"/> Cr <input type="checkbox"/> O <input type="checkbox"/>							
33	PASO A HUERTA JARDIN							
34	AGUA <input type="checkbox"/> F <input type="checkbox"/> A <input type="checkbox"/> Ar <input type="checkbox"/> P <input type="checkbox"/>							
* ESCALERA								
35	TRAMOS <input type="checkbox"/> 1 <input checked="" type="checkbox"/> 2 <input checked="" type="checkbox"/> 3	X						
36	NUMERO <input type="checkbox"/> P <input type="checkbox"/> 1 <input type="checkbox"/> 2 <input type="checkbox"/> +							
37	CUBIERTA <input type="checkbox"/> A <input type="checkbox"/> B <input type="checkbox"/> A <input type="checkbox"/> L							
38	DECORACION <input type="checkbox"/> B <input type="checkbox"/> P <input type="checkbox"/> E							
39	PAVIMENTOS							
* ESTANCIAS								
40	ORGANIZACION <input type="checkbox"/> O <input type="checkbox"/> T							
41	INSTALACIONES <input type="checkbox"/> H <input type="checkbox"/> C <input type="checkbox"/> T <input type="checkbox"/> A							
42	DECORACION <input type="checkbox"/> F <input type="checkbox"/> C <input type="checkbox"/> P <input type="checkbox"/> A <input type="checkbox"/> Ar							
43	SOLADOS							
* ADENDAS								
44	ALTURA <input type="checkbox"/> 1 <input type="checkbox"/> 2 <input type="checkbox"/> +							
45	ADOSADO <input type="checkbox"/> L <input type="checkbox"/> T							
46	EXENTO							
JARDIN - HUERTO								
* ORGANIZACION								
47	ACCESO <input type="checkbox"/> V <input type="checkbox"/> P <input type="checkbox"/> A							
48	NIVELES <input type="checkbox"/> 1 <input type="checkbox"/> 2 <input type="checkbox"/> 3 <input type="checkbox"/> +							
49	ORGANIZACION <input type="checkbox"/> F <input type="checkbox"/> L							
50	PAVIMENTOS							
51	RELACION VIV.							
* PLANTACION								
52	ORGANIZACION <input type="checkbox"/> F <input type="checkbox"/> L							
53	PLANTAS <input type="checkbox"/> A <input type="checkbox"/> Ar <input type="checkbox"/> P <input type="checkbox"/> P <input type="checkbox"/> O <input type="checkbox"/>							
* AGUA								
54	RIEGO <input type="checkbox"/> A <input type="checkbox"/> A <input type="checkbox"/> P <input type="checkbox"/>							
* CONSTRUCCIONES								
55	ARQUITECTURA <input type="checkbox"/> P <input type="checkbox"/> P <input type="checkbox"/> A <input type="checkbox"/> C <input type="checkbox"/> O							
56	USO				VIVIENDA COLECTIVA Y COMERCIO			
57	ACCESIBILIDAD							
58	PROPUESTA DE ACTUACION							
59	PROPUESTA DE DECLARACION							
60	OBSERVACIONES							

COLOR N°
OCRE
CLARO

0. IDENTIFICACION

CLAVES	NIV. PROT.	GRADO
	3	1

I. DATOS SOBRE EL BIEN OBJETO DE CATALOGACION

1º. DENOMINACION (PRINCIPAL , ACCESORIA).

2º. LOCALIZACION a) AND. b)GR. c)GR. UBICACION: c/ Capilla de S. Andres, 7

3º. USO VIVIENDA UNIFAMILIAR

4º. DESCRIPCION: (INMUEBLE , PARTES P y A art. 11.2. , ENTORNO art.11.2. ,


5º EPOCA 2ª mitad XVIII AUTOR

TIPO DE REFERENCIA D2



DESCRIPCION

Tres cuerpos de alzado, de composición regular, tres huecos por planta.
Casa-patio unifamiliar con columnas de piedra y galeria en plantas altas.



6º BIBLIOGRAFIA Y DOCUMENTACION GRAFICA

Ver: "Albayzín-Documentación"

7º ESTADO DE CONSERVACION Bueno

PARTES QUE FALTAN:

RESTAURACIONES:

8: OBSERVACIONES.

II. SITUACION JURIDICA.

1. TITULAR DPROPIEDAD a) N y Ap.ORS.

b) DOM.

2. USUARIOS. Aa) N y Ap. ORS.

Ab) DOM.

III. DATOS ADMINISTRATIVOS

1º. EXPEDIENTE N°.

2º. INCOACION FECHAS

3º. PROTECCION PGOU: 2

Situación c/ ~~X~~ Capilla de S. Andres, 7

ENTORNO		V	D	I	E. ACTUAL	ESPECIFICACIONES
1	PAVIMENTACION	<input checked="" type="checkbox"/>			Empedrado cantos rodados. — Pendiente. Tráfico rodado.	Reposición de empedrado.
2	MOBILIARIO URBANO	<input checked="" type="checkbox"/>				
3	INSTALACIONES <input type="checkbox"/> A <input type="checkbox"/> B <input type="checkbox"/> C					
4	EDIFICACION	<input checked="" type="checkbox"/>				
5	VISTAS <input type="checkbox"/> A <input checked="" type="checkbox"/> B <input checked="" type="checkbox"/> C					
6	PAISAJE URBANO NATURAL	<input checked="" type="checkbox"/>				

ELEMENTO		V	D	I	E. ACTUAL	ESPECIFICACIONES
EXTERIOR * FACHADA					Cal. Jambas de piedra y dintel de madera. De nueva ejecución.	Eliminar zócalo a la tirolesa y cambiar encalado de fachada por color crema ó ocre.
7	ALTURA <input type="checkbox"/> 1 <input type="checkbox"/> 2 <input checked="" type="checkbox"/> 3 <input checked="" type="checkbox"/> 4 <input type="checkbox"/> 5+	<input checked="" type="checkbox"/>				
8	ZOCALO	<input checked="" type="checkbox"/>				
9	COLOR	<input checked="" type="checkbox"/>				
10	CERRAJERIA <input type="checkbox"/> Fc <input checked="" type="checkbox"/> Fx <input type="checkbox"/> O	<input checked="" type="checkbox"/>				
11	CARPINTERIA <input checked="" type="checkbox"/> H <input type="checkbox"/> O	<input checked="" type="checkbox"/>				
12	PORTADA <input checked="" type="checkbox"/> D <input checked="" type="checkbox"/> A	<input checked="" type="checkbox"/>				
13	TORREON					
14	GALERIA					
15	MIRADOR					
16	FRENTE COMERCIAL					
* CUBIERTA						
17	FORMA <input checked="" type="checkbox"/> T <input type="checkbox"/> A	<input checked="" type="checkbox"/>				
18	MATERIAL <input type="checkbox"/> M <input checked="" type="checkbox"/> Th <input type="checkbox"/> O	<input checked="" type="checkbox"/>				
19	ALERO <input checked="" type="checkbox"/> M <input checked="" type="checkbox"/> F <input type="checkbox"/> P	<input checked="" type="checkbox"/>				
20	CORNISA <input type="checkbox"/> C <input type="checkbox"/> P <input type="checkbox"/> O					
21	REMATES CORONACION					

INTERIOR		V	D	I	E. ACTUAL	ESPECIFICACIONES
* ACCESOS					Piedra gris en zaguán. Adintelado con columnas toscanas de mármol gris.	Mantenimiento y conservación.
22	PUERTAS <input checked="" type="checkbox"/> 1 <input checked="" type="checkbox"/> 2 <input type="checkbox"/> O	<input checked="" type="checkbox"/>				
23	ZAGUAN	<input checked="" type="checkbox"/>				
24	ACCESO <input checked="" type="checkbox"/> E <input checked="" type="checkbox"/> O	<input checked="" type="checkbox"/>				
25	DECORACION	<input checked="" type="checkbox"/>				
26	PAVIMENTOS <input type="checkbox"/> C <input checked="" type="checkbox"/> Cr <input checked="" type="checkbox"/> O	<input checked="" type="checkbox"/>				
* PATIO						
27	FORMA <input checked="" type="checkbox"/> Cr <input type="checkbox"/> O	<input checked="" type="checkbox"/>				
28	PERISTILADO <input type="checkbox"/> 1 <input type="checkbox"/> 2 <input type="checkbox"/> 3 <input type="checkbox"/> 4					
29	ALTURAS <input type="checkbox"/> 1 <input type="checkbox"/> 2 <input type="checkbox"/> 3+					
30	ESTRUCTURA <input checked="" type="checkbox"/> A <input checked="" type="checkbox"/> C <input checked="" type="checkbox"/> P <input type="checkbox"/> Fm <input type="checkbox"/> Z	<input checked="" type="checkbox"/>				
31	DECORACION <input type="checkbox"/> E <input type="checkbox"/> P <input type="checkbox"/> Fd <input type="checkbox"/> C <input type="checkbox"/> Cm					
32	PAVIMENTOS <input type="checkbox"/> C <input type="checkbox"/> Cr <input type="checkbox"/> O					
PASEO A HUERTA JARDIN						
33	AGUA <input type="checkbox"/> F <input type="checkbox"/> A <input type="checkbox"/> Ar <input type="checkbox"/> P					
* ESCALERA						
35	TRAMOS <input type="checkbox"/> 1 <input type="checkbox"/> 2 <input type="checkbox"/> 3					
36	NUMERO <input type="checkbox"/> P <input type="checkbox"/> 1 <input type="checkbox"/> 2 <input type="checkbox"/> +					
37	CUBIERTA <input type="checkbox"/> A <input type="checkbox"/> B <input type="checkbox"/> A1 <input type="checkbox"/> C					
38	DECORACION <input type="checkbox"/> B <input type="checkbox"/> P <input type="checkbox"/> E					
39	PAVIMENTOS					
* ESTANCIAS						
40	ORGANIZACION <input type="checkbox"/> O <input type="checkbox"/> T					
41	INSTALACIONES <input type="checkbox"/> H <input type="checkbox"/> C <input type="checkbox"/> T <input type="checkbox"/> A					
42	DECORACION <input type="checkbox"/> P <input type="checkbox"/> C <input type="checkbox"/> P <input type="checkbox"/> A <input type="checkbox"/> Ar					
43	SOLADOS					
* ADENDAS						
44	ALTURA <input type="checkbox"/> 1 <input type="checkbox"/> 2 <input type="checkbox"/> +					
45	ADOSADO <input type="checkbox"/> E <input type="checkbox"/> T					
46	EXENTO					

JARDIN - HUERTO		V	D	I	E. ACTUAL	ESPECIFICACIONES
* ORGANIZACION					VIVIENDA UNIFAMILIAR	
47	ACCESO <input type="checkbox"/> V <input type="checkbox"/> P <input type="checkbox"/> A					
48	NIVELES <input type="checkbox"/> 1 <input type="checkbox"/> 2 <input type="checkbox"/> 3 <input type="checkbox"/> +					
49	ORGANIZACION <input type="checkbox"/> F <input type="checkbox"/> L					
50	PAVIMENTOS					
51	RELACION VIV.					
* PLANTACION						
52	ORGANIZACION <input type="checkbox"/> F <input type="checkbox"/> L					
53	PLANTAS <input type="checkbox"/> A <input type="checkbox"/> Ae <input type="checkbox"/> P <input type="checkbox"/> P <input type="checkbox"/> O					
* AGUA						
54	RIEGO <input type="checkbox"/> A <input type="checkbox"/> A <input type="checkbox"/> P					
* CONSTRUCCIONES						
55	ARQUITECTURA <input type="checkbox"/> P <input type="checkbox"/> P <input type="checkbox"/> A <input type="checkbox"/> C <input type="checkbox"/> O					

56 USO
57 ACCESIBILIDAD

58 PROPUESTA DE ACTUACION
59 PROPUESTA DE DECLARACION
60 OBSERVACIONES

Se ha rehabilitado recientemente.

COLOR N°
BLANCO
CAL

0. IDENTIFICACION

CLAVES	NIV. PROT.	GRADO
	4	1


I. DATOS SOBRE EL BIEN OBJETO DE CATALOGACION

- 1°. DENOMINACION (PRINCIPAL , ACCESORIA).
- 2°. LOCALIZACION a) AND. b)GR. c)GR. UBICACION: c/Capilla de S. Andres, 5
- 3°. USO VIVIENDA UNIFAMILIAR
- 4°. DESCRIPCION: (INMUEBLE , PARTES P y A art. 11.2. , ENTORNO art.11.2. ,
- 5° EPOCA AUTOR TIPO DE REFERENCIA D2



DESCRIPCION

Tres cuerpos de alzado, terraza visitable, composición irregular de huecos.
 Casa-patio unifamiliar. Proporción de dos huecos por planta, ménsulas de balcones de estructura de forja.



6° BIBLIOGRAFIA Y DOCUMENTACION GRAFICA

Ver: "Albayzín-Documentación"

7° ESTADO DE CONSERVACION **Bueno**
 PARTES QUE FALTAN:

RESTAURACIONES:

8° OBSERVACIONES.

II. SITUACION JURIDICA.

- 1. TITULAR DPROPIEDAD a) N y Ap.ORS. b) DOM.
- 2. USUARIOS. Aa) N y Ap. ORS. Ab) DOM.

III. DATOS ADMINISTRATIVOS

- 1°. EXPEDIENTE N°.
- 2°. INCOACION FECHAS
- 3°. PROTECCION PGOU: 4

Situación C/X. Capilla de S. Andres, 5

ENTORNO		V	D	I	E. ACTUAL	ESPECIFICACIONES
1	PAVIMENTACION	X			Empedrado con pendiente considerable. Tráfico rodado.	Reposición de empedrado.
2	MOBILIARIO URBANO	X				
3	INSTALACIONES A D I O					
4	EDIFICACION	X				
5	VISTAS A C I B X O					
6	PAISAJE URBANO NATURAL	X				
ELEMENTO		V	D	I	E. ACTUAL	ESPECIFICACIONES
EXTERIOR * FACHADA					Ticolesa marrón. Cal. Carpinterías distintas al igual que la cerrajería. Recuperación de la cubierta de teja, reservando la terraza a los puntos de difícil solución y no superando el 10% de la superficie cubierta.	Mantenimiento de fachada, recuperando pequeño hueco en planta baja y ventana en tercera planta. Recuperación de la cubierta de teja, reservando la terraza a los puntos de difícil solución y no superando el 10% de la superficie cubierta.
7	ALTURA 1 2 3 4 5+	X				
8	ZOCALO	X				
9	COLOR	X				
10	CERRAJERIA F X F O	X				
11	CARPINTERIA M X H O	X				
12	PORTADA B X A	X				
13	TORREON					
14	GALERIA					
15	MIRADOR					
16	FRENTE COMERCIAL					
* CUBIERTA						
17	FORMA I T X A	X				
18	MATERIAL Tm Th O					
19	ALERO M F X P					
20	CORNISA C P O					
21	REMATES CORONACION					
INTERIOR * ACCESOS						
22	PUERTAS 1 2 O	X				
23	ZAGUAN	X				
24	ACCESO E X O	X				
25	DECORACION					
26	PAVIMENTOS C Cr O					
* PATIO						
27	FORMA C X R O	X				
28	PERISTILADO 1 2 3 4					
29	ALTURAS 1 2 3+					
30	ESTRUCTURA D X A C X P Pm Z	X				
31	DECORACION E P Fd C Cm					
32	PAVIMENTOS C Cr O					
PASO A HUERTA JARDIN						
33	AGUA F A1 A2 P					
* ESCALERA						
34	TRAMOS 1 2 3	X				
35	NUMERO P 1 2 3					
36	CUBIERTA A B X A1	X				
37	DECORACION B P E					
38	PAVIMENTOS					
* ESTANCIAS						
39	ORGANIZACION O T	X				
40	INSTALACIONES H C T A					
41	DECORACION P C P A1 Ar					
42	SOLADOS					
* ADENDAS						
43	ALTURA 1 2 +					
44	ADOSADO L T					
45	EXENTO					
JARDIN - HUERTO						
* ORGANIZACION						
46	ACCESO V P A					
47	NIVELES 1 2 3 +					
48	ORGANIZACION F L					
49	PAVIMENTOS					
50	RELACION VIV.					
* PLANTACION						
51	ORGANIZACION F L					
52	PLANTAS A Ar P F O					
* AGUA						
53	RIEGO A A1 P					
* CONSTRUCCIONES						
54	ARQUITECTURA P P B A C O					
55	USQ				VIVIENDA UNIFAMILIAR	
56	ACCESIBILIDAD					
57	PROPUESTA DE ACTUACION					
58	PROPUESTA DE DECLARACION					
59	OBSERVACIONES					
60						

COLOR N°
BLANCO
CAL

O. IDENTIFICACION

I. DATOS SOBRE EL BIEN OBJETO DE CATALOGACION

CLAVES	NIV. PROT.	GRADO
	4	1

1°. DENOMINACION (PRINCIPAL , ACCESORIA).

2°. LOCALIZACION a) AND. b)GR. c)GR. UBICACION: c/ Capilla de S. Andres, 3

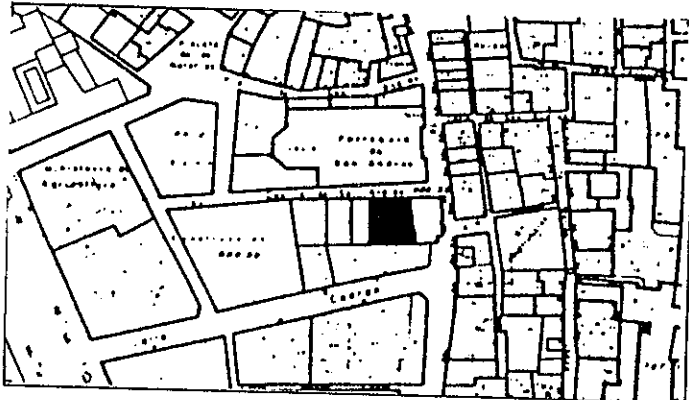
3°. USO VIVIENDA COLECTIVA

4°. DESCRIPCION: (INMUEBLE , PARTES P y A art. 11.2. , ENTORNO art.11.2. ,

5° EPOCA


AUTOR

TIPO DE REFERENCIA D2



DESCRIPCION

Tres cuerpos de alzado, composición regular de huecos, cuatro por planta, dos balcones centrales. Interés en cerrajería.



6° BIBLIOGRAFIA Y DOCUMENTACION GRAFICA

Ver: "Albayzín-Documentación"

7° ESTADO DE CONSERVACION Degradado
PARTES QUE FALTAN:

RESTAURACIONES:

8° OBSERVACIONES.

Inter: No

II. SITUACION JURIDICA.

1. TITULAR DPROPIEDAD a) N y Ap.ORS.

b) DOM.

2. USUARIOS. Aa) N y Ap. ORS.

Ab) DOM.

III. DATOS ADMINISTRATIVOS

1°. EXPEDIENTE N°.

2°. INCOACION FECHAS

3°. PROTECCION PGOU:

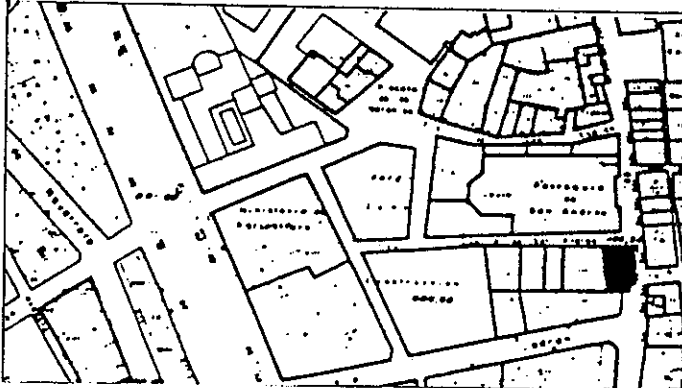
4

O. IDENTIFICACION



I. DATOS SOBRE EL BIEN OBJETO DE CATALOGACION

- 1º. DENOMINACION (PRINCIPAL , ACCESORIA).
- 2º. LOCALIZACION a) AND. b)GR. c)GR. UBICACION: c/ Elvira, 95
- 3º. USO VIVIENDA COLECTIVA
- 4º. DESCRIPCION: (INMUEBLE , PARTES P y A art. 11.2. , ENTORNO art.11.2. ,
- 5º EPOCA AUTOR TIPO DE REFERENCIA D2

CLAVES	NIV. PROT.	GRADO
	4	2



DESCRIPCION
 Tres cuerpos de alzado y dos cuerpos de fachada con diferentes alineaciones.
 Composición regular en cuerpo lateral izquierdo.
 Dos huecos por planta.
 Composición irregular en cuerpo de esquina.
 Interés en cerrajería y composición actual de huecos.



6º BIBLIOGRAFIA Y DOCUMENTACION GRAFICA

Ver: "Albayzín-Documentación"

7º ESTADO DE CONSERVACION Degradado

PARTES QUE FALTAN:

RESTAURACIONES:

8º OBSERVACIONES.

Inter: No

II. SITUACION JURIDICA.

- 1. TITULAR DPROPIEDAD a) N y Ap.ORS. b) DOM.
- 2. USUARIOS. Aa) N y Ap. ORS. Ab) DOM.

III. DATOS ADMINISTRATIVOS

- 1º. EXPEDIENTE Nº.
- 2º. INCOACION FECHAS
- 3º. PROTECCION PGOU: No catalogado

Situación C/ ~~X~~ Elvira, 95

	ELEMENTO	V	D	I	E. ACTUAL	ESPECIFICACIONES		
	ENTORNO							
1	PAVIMENTACION			X	Asfaltada, aceras estrechas. Tráfico rodado.	Estudiar posibilidad de ampliación de acerado.		
2	MOBILIARIO URBANO			X				
3	INSTALACIONES <input type="checkbox"/> A <input type="checkbox"/> D <input type="checkbox"/> I <input type="checkbox"/> O							
4	EDIFICACION			X				
5	VISTAS <input type="checkbox"/> A <input type="checkbox"/> C <input type="checkbox"/> B <input checked="" type="checkbox"/> O			X				
6	PAISAJE			X				
	URBANO							
	NATURAL							
	ELEMENTO							
	EXTERIOR							
	* FACHADA							
7	ALTIMETRIA			X	Pilastra de piedra en esquina. Fachada color amarillo ocre.	Reparación general de fachada conservando disposición actual de huecos y poniendode manifies-to la pilastra de piedra en esquina.		
8	ZOCALO			X				
9	COLOR			X				
10	CERRAJERIA <input type="checkbox"/> Fo <input checked="" type="checkbox"/> X <input type="checkbox"/> F <input type="checkbox"/> O			X				
11	CARPINTERIA <input type="checkbox"/> M <input checked="" type="checkbox"/> H <input type="checkbox"/> O			X				
12	PORTADA <input type="checkbox"/> D <input checked="" type="checkbox"/> A			X				
13	TORREON			X				
14	GALERIA			X				
15	MIRADOR			X				
16	FRENTE COMERCIAL			X				
	* CUBIERTA							
17	FORMA <input checked="" type="checkbox"/> T <input type="checkbox"/> A			X				
18	MATERIAL <input type="checkbox"/> M <input checked="" type="checkbox"/> Th <input type="checkbox"/> O			X				
19	ALERO <input checked="" type="checkbox"/> M <input type="checkbox"/> F <input type="checkbox"/> P			X				
20	CORNISA <input type="checkbox"/> C <input type="checkbox"/> P <input type="checkbox"/> O			X				
21	REMATES CORONACION			X				
	INTERIOR							
	* ACCESOS							
22	PUERTAS <input checked="" type="checkbox"/> 1 <input checked="" type="checkbox"/> 2 <input type="checkbox"/> O			X	Eliminar elementos degradantes.			
23	ZAGUAN			X				
24	ACCESO <input checked="" type="checkbox"/> O			X				
25	DECORACION			X				
26	PAVIMENTOS <input type="checkbox"/> C <input checked="" type="checkbox"/> C <input type="checkbox"/> O			X				
	* PATIO							
27	FORMA <input type="checkbox"/> C <input type="checkbox"/> R <input type="checkbox"/> O			X				
28	PERISTILADO <input type="checkbox"/> 1 <input type="checkbox"/> 2 <input type="checkbox"/> 3 <input type="checkbox"/> 4			X				
29	ALTURAS <input type="checkbox"/> 1 <input type="checkbox"/> 2 <input type="checkbox"/> 3+			X				
30	ESTRUCTURA <input type="checkbox"/> D <input type="checkbox"/> A <input type="checkbox"/> C <input type="checkbox"/> P <input type="checkbox"/> Em <input type="checkbox"/> Z			X				
31	DECORACION <input type="checkbox"/> E <input type="checkbox"/> P <input type="checkbox"/> Fd <input type="checkbox"/> C <input type="checkbox"/> Cm			X				
32	PAVIMENTOS <input type="checkbox"/> C <input checked="" type="checkbox"/> C <input type="checkbox"/> O			X				
33	PASO A HUERTA JARDIN			X				
34	AGUA <input type="checkbox"/> F <input type="checkbox"/> A <input type="checkbox"/> Ar <input type="checkbox"/> P			X				
	* ESCALERA							
35	TRAMOS <input type="checkbox"/> 1 <input type="checkbox"/> 2 <input type="checkbox"/> 3			X				
36	NUMERO <input type="checkbox"/> P <input type="checkbox"/> 1 <input type="checkbox"/> 2 <input type="checkbox"/> +			X				
37	CUBIERTA <input type="checkbox"/> A <input type="checkbox"/> B <input type="checkbox"/> A1			X				
38	DECORACION <input type="checkbox"/> B <input type="checkbox"/> P <input type="checkbox"/> E			X				
39	PAVIMENTOS			X				
	* ESTANCIAS							
40	ORGANIZACION <input type="checkbox"/> O <input type="checkbox"/> T			X				
41	INSTALACIONES <input type="checkbox"/> H <input type="checkbox"/> C <input type="checkbox"/> T <input type="checkbox"/> A			X				
42	DECORACION <input type="checkbox"/> P <input type="checkbox"/> C <input type="checkbox"/> P <input type="checkbox"/> A1 <input type="checkbox"/> Ar			X				
43	SOLADOS			X				
	* ADENDAS							
44	ALTURA <input type="checkbox"/> 1 <input type="checkbox"/> 2 <input type="checkbox"/> +			X				
45	ADOSADO <input type="checkbox"/> L <input type="checkbox"/> T			X				
46	EXENTO			X				
	JARDIN - HUERTO							
	* ORGANIZACION							
47	ACCESO <input type="checkbox"/> V <input type="checkbox"/> P <input type="checkbox"/> A			X				
48	NIVELES <input type="checkbox"/> 1 <input type="checkbox"/> 2 <input type="checkbox"/> 3 <input type="checkbox"/> +			X				
49	ORGANIZACION <input type="checkbox"/> F <input type="checkbox"/> L			X				
50	PAVIMENTOS			X				
51	RELACION VIV.			X				
	* PLANTACION							
52	ORGANIZACION <input type="checkbox"/> F <input type="checkbox"/> L			X				
53	PLANTAS <input type="checkbox"/> A <input type="checkbox"/> Ar <input type="checkbox"/> P <input type="checkbox"/> F <input type="checkbox"/> O			X				
	* AGUA							
54	RIEGO <input type="checkbox"/> A <input type="checkbox"/> A1 <input type="checkbox"/> P			X				
	* CONSTRUCCIONES							
55	ARQUITECTURA <input type="checkbox"/> P <input type="checkbox"/> Pb <input type="checkbox"/> A <input type="checkbox"/> C <input type="checkbox"/> O			X				
56	USO				VIVIENDA COLECTIVA			
57	ACCESIBILIDAD							
58	PROPUESTA DE ACTUACION							
59	PROPUESTA DE DECLARACION							
60	OBSERVACIONES					Deshabitada		

COLOR N°
AMARILLO
OCRE

PLAN ESPECIAL DEL ALBAYZIN DE GRANADA

CATALOGO

NOTA.- El grado asignado a cada elemento tiene caracter indicativo. El Ayuntamiento, de oficio o a instancia del interesado, podrá proponer la modificación del grado de catalogación de un inmueble, a la vista de la documentación informativa aportada en la solicitud de licencia.

Distrito

7

Seccion

2

Manzana

6



O. IDENTIFICACION

CLAVES	NIV. PROT.	GRADO
	3	2

I. DATOS SOBRE EL BIEN OBJETO DE CATALOGACION

1º. DENOMINACION (PRINCIPAL , ACCESORIA).

2º. LOCALIZACION a) AND. b)GR. c)GR. UBICACION: c/Cedran, 4

3º. USO VIVIENDA COLECTIVA Y TALLERES

4º. DESCRIPCION: (INMUEBLE , PARTES P y A art. 11.2. , ENTORNO art.11.2. ,

5º EPOCA

AUTOR

TIPO DE REFERENCIA E




DESCRIPCION

Edificación propia de principios de siglo con cuatro cuerpos de alzado. Composición regular, seis huecos por planta. Con alternancia de recercados, apilastrado, guardapolvos y frontones, con mascarones en tímpanos.

Amplia escala de huecos.

Zaguán y escalera, con interés en barandilla y decoraciones de escayola y zócalo de azulejos.



6º BIBLIOGRAFIA Y DOCUMENTACION GRAFICA

Ver: "Albayzín- Documentación"

7: ESTADO DE CONSERVACION Bueno

PARTES QUE FALTAN:

RESTAURACIONES:

8: OBSERVACIONES.

II. SITUACION JURIDICA.

1. TITULAR DPROPIEDAD a) N y Ap.ORS.

b) DOM.

2. USUARIOS. Aa) N y Ap. ORS.

Ab) DOM.

III. DATOS ADMINISTRATIVOS

1º. EXPEDIENTE Nº.

2º. INCOACION FECHAS

3º. PROTECCION PGOU: 3

Situación C/X. Cedran, 4

					E. ACTUAL	ESPECIFICACIONES
ENTORNO	V	D	I			
1 PAVIMENTACION	<input checked="" type="checkbox"/>				Pavimento adoquinado. Tráfico rodado.	Mantenimiento de adoquinado.
2 MOBILIARIO URBANO				<input checked="" type="checkbox"/>		
3 INSTALACIONES				<input checked="" type="checkbox"/>		
4 EDIFICACION				<input checked="" type="checkbox"/>		
5 VISTAS				<input checked="" type="checkbox"/>		
6 PAISAJE				<input checked="" type="checkbox"/>		
URBANO				<input checked="" type="checkbox"/>		
NATURAL						

					E. ACTUAL	ESPECIFICACIONES		
EXTERIOR								
* FACHADA								
7 ALTURA					Piedra de S. Elvira. Crema. En balcones volados. En ménsulas de los balcones cuya terminación es de forja esta se encuentra desprendida.	Mantenimiento de fachada con reparación de forja en canto de ménsulas de balcones. Eliminar pintura roja y blanca en frentes comerciales conservando composición actual de huecos.		
8 ZOCALO				<input checked="" type="checkbox"/>				
9 COLOR				<input checked="" type="checkbox"/>				
10 CERRAJERIA				<input checked="" type="checkbox"/>				
11 CARPINTERIA				<input checked="" type="checkbox"/>				
12 PORTADA				<input checked="" type="checkbox"/>				
13 TORREON								
14 GALERIA								
15 MIRADOR								
16 FRENTE COMERCIAL				<input checked="" type="checkbox"/>				
* CUBIERTA								
17 FORMA				<input checked="" type="checkbox"/>				
18 MATERIAL				<input checked="" type="checkbox"/>				
19 ALERO				<input checked="" type="checkbox"/>				
20 CORNISA				<input checked="" type="checkbox"/>				
21 REMATES CORONACION				<input checked="" type="checkbox"/>				

					E. ACTUAL	ESPECIFICACIONES		
INTERIOR								
* ACCESOS								
22 PUERTAS					Puerta de entrada con remates de bronce. Zaguán con azulejo sevillano y techo de escayola decorada. Patio de luces y ventilación.	Obras de mantenimiento conservando escalera con su trazado actual y todos sus elementos.		
23 ZAGUAN				<input checked="" type="checkbox"/>				
24 ACCESO				<input checked="" type="checkbox"/>				
25 DECORACION				<input checked="" type="checkbox"/>				
26 PAVIMENTOS				<input checked="" type="checkbox"/>				
* PATIO								
27 FORMA				<input checked="" type="checkbox"/>				
28 PERISTILADO				<input checked="" type="checkbox"/>				
29 ALTURAS				<input checked="" type="checkbox"/>				
30 ESTRUCTURA				<input checked="" type="checkbox"/>				
31 DECORACION				<input checked="" type="checkbox"/>				
32 PAVIMENTOS				<input checked="" type="checkbox"/>				
33 PASO A HUERTA JARDIN								
34 AGUA								
* ESCALERA								
35 TRAMOS				<input checked="" type="checkbox"/>				
36 NUMERO				<input checked="" type="checkbox"/>				
37 CUBIERTA				<input checked="" type="checkbox"/>				
38 DECORACION				<input checked="" type="checkbox"/>				
39 PAVIMENTOS				<input checked="" type="checkbox"/>				
* ESTANCIAS								
40 ORGANIZACION				<input checked="" type="checkbox"/>				
41 INSTALACIONES				<input checked="" type="checkbox"/>				
42 DECORACION				<input checked="" type="checkbox"/>				
43 SOLADOS				<input checked="" type="checkbox"/>				
* ADENDAS								
44 ALTURA				<input checked="" type="checkbox"/>				
45 ADOSADO				<input checked="" type="checkbox"/>				
46 EXENTO				<input checked="" type="checkbox"/>				

					E. ACTUAL	ESPECIFICACIONES
JARDIN - HUERTO						
* ORGANIZACION						
47 ACCESO				<input checked="" type="checkbox"/>		
48 NIVELES				<input checked="" type="checkbox"/>		
49 ORGANIZACION				<input checked="" type="checkbox"/>		
50 PAVIMENTOS				<input checked="" type="checkbox"/>		
51 RELACION VIV.				<input checked="" type="checkbox"/>		
* PLANTACION						
52 ORGANIZACION				<input checked="" type="checkbox"/>		
53 PLANTAS				<input checked="" type="checkbox"/>		
* AGUA						
54 RIEGO				<input checked="" type="checkbox"/>		
* CONSTRUCCIONES						
55 ARQUITECTURA				<input checked="" type="checkbox"/>		

56 USQ VIVIENDA COLECTIVA Y TALLERES

57 ACCESIBILIDAD

58 PROPUESTA DE ACTUACION

59 PROPUESTA DE DECLARACION

60 OBSERVACIONES

COLOR Nº
CREMA

PLAN ESPECIAL DEL ALBAYZIN DE GRANADA
CATALOGO

NOTA.- El grado asignado a cada elemento tiene caracter indicativo. El Ayuntamiento, de oficio o a instancia del interesado, podrá proponer la modificación del grado de catalogación de un inmueble, a la vista de la documentación informativa aportada en la solicitud de licencia.

Distrito


Seccion

7

2

Manzana

7



O. IDENTIFICACION

I. DATOS SOBRE EL BIEN OBJETO DE CATALOGACION

CLAVES	NIV. PROT.	GRADO
	3	1

1°. DENOMINACION (PRINCIPAL , ACCESORIA).

2°. LOCALIZACION a) AND. b)GR. c)GR. UBICACION: c/ Santa Lucia,5

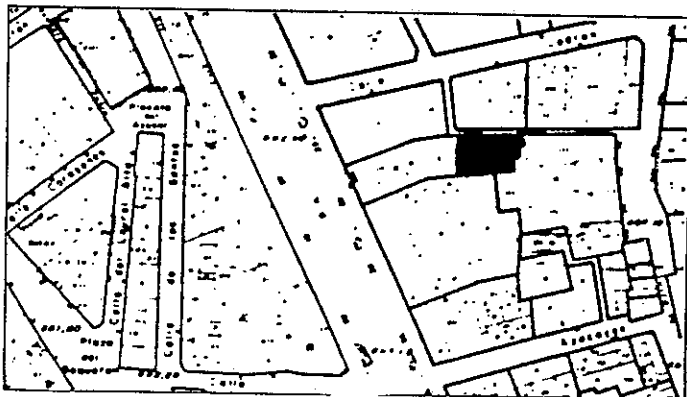
3°. USO VIVIENDA COLECTIVA

4°. DESCRIPCION: (INMUEBLE , PARTES P y A art. 11.2. , ENTORNO art.11.2. ,

5° EPOCA



AUTOR

TIPO DE REFERENCIA D1/D2



DESCRIPCION

Tres cuerpos de alzado mas torreón. Composición regular de huecos de distintos tamaños. Tipo de casa-patio con interés en relación zaguán/patio/escalera.



6: BIBLIOGRAFIA Y DOCUMENTACION GRAFICA

Ver: "Albayzín-Documentación"

7: ESTADO DE CONSERVACION **Acceptable**
PARTES QUE FALTAN:

RESTAURACIONES:

8: OBSERVACIONES.

II. SITUACION JURIDICA.

1. TITULAR DPROPIEDAD a) N y Ap. ORS.

b) DOM.

2. USUARIOS. Aa) N y Ap. ORS.

Ab) DOM.

III. DATOS ADMINISTRATIVOS

1°. EXPEDIENTE Nº.

2°. INCOACION FECHAS

3°. PROTECCION PGOU: No catalogado

	ENTORNO	V	D	I	E. ACTUAL	ESPECIFICACIONES
1	PAVIMENTACION	<input checked="" type="checkbox"/>	<input checked="" type="checkbox"/>	<input checked="" type="checkbox"/>	Empedrado. Cantos rodados. Encuentro con Elvira. Escalones.	Reposición de empedrado. Limpieza regular de calle.
2	MOBILIARIO URBANO	<input checked="" type="checkbox"/>	<input checked="" type="checkbox"/>	<input checked="" type="checkbox"/>		
3	INSTALACIONES <input type="checkbox"/> A <input type="checkbox"/> D <input type="checkbox"/> O <input type="checkbox"/>	<input checked="" type="checkbox"/>	<input checked="" type="checkbox"/>	<input checked="" type="checkbox"/>		
4	EDIFICACION	<input checked="" type="checkbox"/>	<input checked="" type="checkbox"/>	<input checked="" type="checkbox"/>		
5	VISTAS <input type="checkbox"/> A <input type="checkbox"/> C <input type="checkbox"/> B <input type="checkbox"/> O <input checked="" type="checkbox"/>	<input checked="" type="checkbox"/>	<input checked="" type="checkbox"/>	<input checked="" type="checkbox"/>		
6	PAISAJE URBANO NATURAL	<input checked="" type="checkbox"/>	<input checked="" type="checkbox"/>	<input checked="" type="checkbox"/>		

	ELEMENTO	V	D	I	E. ACTUAL	ESPECIFICACIONES
7	EXTERIOR * FACHADA	<input checked="" type="checkbox"/>	<input checked="" type="checkbox"/>	<input checked="" type="checkbox"/>	Tirolesa gris. Amarillo/Crema. Con pies derechos de madera. Pico gorrión simple.	Mantenimiento de fachada con- servando composición actual de huecos y cerrajería de forja carcelera. Reparación de bajantes pluviales y eliminación de zócalo a la tirolesa.
8	ALTURA <input type="checkbox"/> 1 <input type="checkbox"/> 2 <input checked="" type="checkbox"/> 3 <input type="checkbox"/> 4 <input type="checkbox"/> 5+	<input checked="" type="checkbox"/>	<input checked="" type="checkbox"/>	<input checked="" type="checkbox"/>		
9	ZOCALO	<input checked="" type="checkbox"/>	<input checked="" type="checkbox"/>	<input checked="" type="checkbox"/>		
10	CERRAJERIA <input type="checkbox"/> Fo <input checked="" type="checkbox"/> F <input type="checkbox"/> O <input type="checkbox"/>	<input checked="" type="checkbox"/>	<input checked="" type="checkbox"/>	<input checked="" type="checkbox"/>		
11	CARPINTERIA <input type="checkbox"/> H <input checked="" type="checkbox"/> H <input type="checkbox"/> O <input type="checkbox"/>	<input checked="" type="checkbox"/>	<input checked="" type="checkbox"/>	<input checked="" type="checkbox"/>		
12	PORTADA <input type="checkbox"/> D <input checked="" type="checkbox"/> A <input type="checkbox"/>	<input checked="" type="checkbox"/>	<input checked="" type="checkbox"/>	<input checked="" type="checkbox"/>		
13	TORREON	<input checked="" type="checkbox"/>	<input checked="" type="checkbox"/>	<input checked="" type="checkbox"/>		
14	GALERIA	<input checked="" type="checkbox"/>	<input checked="" type="checkbox"/>	<input checked="" type="checkbox"/>		
15	MIRADOR	<input checked="" type="checkbox"/>	<input checked="" type="checkbox"/>	<input checked="" type="checkbox"/>		
16	FRENTE COMERCIAL	<input checked="" type="checkbox"/>	<input checked="" type="checkbox"/>	<input checked="" type="checkbox"/>		
17	* CUBIERTA	<input checked="" type="checkbox"/>	<input checked="" type="checkbox"/>	<input checked="" type="checkbox"/>		
18	FORMA <input type="checkbox"/> I <input checked="" type="checkbox"/> T <input type="checkbox"/> A <input type="checkbox"/>	<input checked="" type="checkbox"/>	<input checked="" type="checkbox"/>	<input checked="" type="checkbox"/>		
19	MATERIAL <input type="checkbox"/> M <input checked="" type="checkbox"/> T <input type="checkbox"/> H <input type="checkbox"/> O <input type="checkbox"/>	<input checked="" type="checkbox"/>	<input checked="" type="checkbox"/>	<input checked="" type="checkbox"/>		
20	ALERO <input type="checkbox"/> M <input checked="" type="checkbox"/> F <input type="checkbox"/> P <input type="checkbox"/>	<input checked="" type="checkbox"/>	<input checked="" type="checkbox"/>	<input checked="" type="checkbox"/>		
21	CORNISA <input type="checkbox"/> C <input checked="" type="checkbox"/> P <input type="checkbox"/> O <input type="checkbox"/>	<input checked="" type="checkbox"/>	<input checked="" type="checkbox"/>	<input checked="" type="checkbox"/>		
21	REPATES CORONACION	<input checked="" type="checkbox"/>	<input checked="" type="checkbox"/>	<input checked="" type="checkbox"/>		

22	INTERIOR * ACCESOS	<input checked="" type="checkbox"/>	<input checked="" type="checkbox"/>	<input checked="" type="checkbox"/>	Tiene una columna de S. Elvira y zapatas bajo la viga de madera. Baldosas de barro, mampelanes de madera. De forja. Baldosa de barro e hidráulica. En esquina de patio.	Eliminar añadido en esquina en chaflan de patio. Eliminar conducciones en patio restituir composiciones de hue- cos en galerías del patio, y solería según tipo. Conservar escalera con trazado y materiales actuales.
23	PUERTAS <input type="checkbox"/> 1 <input checked="" type="checkbox"/> 2 <input type="checkbox"/> 0	<input checked="" type="checkbox"/>	<input checked="" type="checkbox"/>	<input checked="" type="checkbox"/>		
24	ZAGUAN	<input checked="" type="checkbox"/>	<input checked="" type="checkbox"/>	<input checked="" type="checkbox"/>		
25	ACCESO <input type="checkbox"/> E <input checked="" type="checkbox"/> O <input checked="" type="checkbox"/>	<input checked="" type="checkbox"/>	<input checked="" type="checkbox"/>	<input checked="" type="checkbox"/>		
26	DECORACION	<input checked="" type="checkbox"/>	<input checked="" type="checkbox"/>	<input checked="" type="checkbox"/>		
27	PAVIMENTOS <input type="checkbox"/> C <input type="checkbox"/> C <input checked="" type="checkbox"/> O <input checked="" type="checkbox"/>	<input checked="" type="checkbox"/>	<input checked="" type="checkbox"/>	<input checked="" type="checkbox"/>		
28	* PATIO	<input checked="" type="checkbox"/>	<input checked="" type="checkbox"/>	<input checked="" type="checkbox"/>		
29	FORMA <input type="checkbox"/> C <input checked="" type="checkbox"/> R <input checked="" type="checkbox"/> O <input type="checkbox"/>	<input checked="" type="checkbox"/>	<input checked="" type="checkbox"/>	<input checked="" type="checkbox"/>		
30	PERISTILADO <input type="checkbox"/> 1 <input checked="" type="checkbox"/> 2 <input type="checkbox"/> 3 <input type="checkbox"/> 4	<input checked="" type="checkbox"/>	<input checked="" type="checkbox"/>	<input checked="" type="checkbox"/>		
31	ALTURAS <input type="checkbox"/> 1 <input type="checkbox"/> 2 <input checked="" type="checkbox"/> 3+ <input type="checkbox"/>	<input checked="" type="checkbox"/>	<input checked="" type="checkbox"/>	<input checked="" type="checkbox"/>		
32	ESTRUCTURA <input type="checkbox"/> D <input checked="" type="checkbox"/> A <input checked="" type="checkbox"/> C <input checked="" type="checkbox"/> P <input type="checkbox"/> F <input type="checkbox"/> M <input type="checkbox"/> Z <input checked="" type="checkbox"/>	<input checked="" type="checkbox"/>	<input checked="" type="checkbox"/>	<input checked="" type="checkbox"/>		
33	DECORACION <input type="checkbox"/> E <input type="checkbox"/> P <input type="checkbox"/> Fa <input type="checkbox"/> C <input type="checkbox"/> Cm <input type="checkbox"/>	<input checked="" type="checkbox"/>	<input checked="" type="checkbox"/>	<input checked="" type="checkbox"/>		
34	PAVIMENTOS <input type="checkbox"/> C <input type="checkbox"/> C <input checked="" type="checkbox"/> O <input checked="" type="checkbox"/>	<input checked="" type="checkbox"/>	<input checked="" type="checkbox"/>	<input checked="" type="checkbox"/>		
35	PASO A HUERTA JARDIN	<input checked="" type="checkbox"/>	<input checked="" type="checkbox"/>	<input checked="" type="checkbox"/>		
36	AGUA <input type="checkbox"/> F <input type="checkbox"/> A <input type="checkbox"/> A <input type="checkbox"/> P <input type="checkbox"/>	<input checked="" type="checkbox"/>	<input checked="" type="checkbox"/>	<input checked="" type="checkbox"/>		
37	* ESCALERA	<input checked="" type="checkbox"/>	<input checked="" type="checkbox"/>	<input checked="" type="checkbox"/>		
38	TRAMOS <input type="checkbox"/> 1 <input checked="" type="checkbox"/> 2 <input checked="" type="checkbox"/> 3	<input checked="" type="checkbox"/>	<input checked="" type="checkbox"/>	<input checked="" type="checkbox"/>		
39	NUMERO <input type="checkbox"/> P <input type="checkbox"/> 1 <input type="checkbox"/> 2 <input type="checkbox"/> 4	<input checked="" type="checkbox"/>	<input checked="" type="checkbox"/>	<input checked="" type="checkbox"/>		
40	CUBIERTA <input type="checkbox"/> A <input checked="" type="checkbox"/> B <input type="checkbox"/> A <input type="checkbox"/> L <input type="checkbox"/>	<input checked="" type="checkbox"/>	<input checked="" type="checkbox"/>	<input checked="" type="checkbox"/>		
41	DECORACION <input type="checkbox"/> B <input checked="" type="checkbox"/> P <input type="checkbox"/> E <input type="checkbox"/>	<input checked="" type="checkbox"/>	<input checked="" type="checkbox"/>	<input checked="" type="checkbox"/>		
42	PAVIMENTOS	<input checked="" type="checkbox"/>	<input checked="" type="checkbox"/>	<input checked="" type="checkbox"/>		
43	* ESTANCIAS	<input checked="" type="checkbox"/>	<input checked="" type="checkbox"/>	<input checked="" type="checkbox"/>		
44	ORGANIZACION <input type="checkbox"/> O <input checked="" type="checkbox"/> T <input type="checkbox"/>	<input checked="" type="checkbox"/>	<input checked="" type="checkbox"/>	<input checked="" type="checkbox"/>		
45	INSTALACIONES <input type="checkbox"/> H <input type="checkbox"/> C <input type="checkbox"/> T <input type="checkbox"/> A <input type="checkbox"/>	<input checked="" type="checkbox"/>	<input checked="" type="checkbox"/>	<input checked="" type="checkbox"/>		
46	DECORACION <input type="checkbox"/> P <input type="checkbox"/> C <input type="checkbox"/> P <input type="checkbox"/> A <input type="checkbox"/> A <input type="checkbox"/>	<input checked="" type="checkbox"/>	<input checked="" type="checkbox"/>	<input checked="" type="checkbox"/>		
47	SOLADOS	<input checked="" type="checkbox"/>	<input checked="" type="checkbox"/>	<input checked="" type="checkbox"/>		
48	* ADENDAS	<input checked="" type="checkbox"/>	<input checked="" type="checkbox"/>	<input checked="" type="checkbox"/>		
49	ALTURA <input type="checkbox"/> 1 <input checked="" type="checkbox"/> 2 <input checked="" type="checkbox"/> 4	<input checked="" type="checkbox"/>	<input checked="" type="checkbox"/>	<input checked="" type="checkbox"/>		
50	ADOSADO <input type="checkbox"/> L <input checked="" type="checkbox"/> T <input type="checkbox"/>	<input checked="" type="checkbox"/>	<input checked="" type="checkbox"/>	<input checked="" type="checkbox"/>		
51	EXENTO	<input checked="" type="checkbox"/>	<input checked="" type="checkbox"/>	<input checked="" type="checkbox"/>		

52	JARDIN - HUERTO	<input checked="" type="checkbox"/>	<input checked="" type="checkbox"/>	<input checked="" type="checkbox"/>		
53	* ORGANIZACION	<input checked="" type="checkbox"/>	<input checked="" type="checkbox"/>	<input checked="" type="checkbox"/>		
54	ACCESO <input type="checkbox"/> V <input type="checkbox"/> P <input type="checkbox"/> A <input type="checkbox"/>	<input checked="" type="checkbox"/>	<input checked="" type="checkbox"/>	<input checked="" type="checkbox"/>		
55	NIVELES <input type="checkbox"/> 1 <input type="checkbox"/> 2 <input type="checkbox"/> 3 <input type="checkbox"/> 4	<input checked="" type="checkbox"/>	<input checked="" type="checkbox"/>	<input checked="" type="checkbox"/>		
56	ORGANIZACION <input type="checkbox"/> F <input type="checkbox"/> L <input type="checkbox"/>	<input checked="" type="checkbox"/>	<input checked="" type="checkbox"/>	<input checked="" type="checkbox"/>		
57	PAVIMENTOS	<input checked="" type="checkbox"/>	<input checked="" type="checkbox"/>	<input checked="" type="checkbox"/>		
58	RELACION VIV.	<input checked="" type="checkbox"/>	<input checked="" type="checkbox"/>	<input checked="" type="checkbox"/>		
59	* PLANTACION	<input checked="" type="checkbox"/>	<input checked="" type="checkbox"/>	<input checked="" type="checkbox"/>		
60	ORGANIZACION <input type="checkbox"/> F <input type="checkbox"/> L <input type="checkbox"/>	<input checked="" type="checkbox"/>	<input checked="" type="checkbox"/>	<input checked="" type="checkbox"/>		
61	PLANTAS <input type="checkbox"/> A <input type="checkbox"/> A <input type="checkbox"/> P <input type="checkbox"/> F <input type="checkbox"/> O <input type="checkbox"/>	<input checked="" type="checkbox"/>	<input checked="" type="checkbox"/>	<input checked="" type="checkbox"/>		
62	* AGUA	<input checked="" type="checkbox"/>	<input checked="" type="checkbox"/>	<input checked="" type="checkbox"/>		
63	RIEGO <input type="checkbox"/> A <input type="checkbox"/> A <input type="checkbox"/> P <input type="checkbox"/>	<input checked="" type="checkbox"/>	<input checked="" type="checkbox"/>	<input checked="" type="checkbox"/>		
64	* CONSTRUCCIONES	<input checked="" type="checkbox"/>	<input checked="" type="checkbox"/>	<input checked="" type="checkbox"/>		
65	ARQUITECTURA <input type="checkbox"/> P <input type="checkbox"/> P <input type="checkbox"/> A <input type="checkbox"/> C <input type="checkbox"/> O <input type="checkbox"/>	<input checked="" type="checkbox"/>	<input checked="" type="checkbox"/>	<input checked="" type="checkbox"/>		

56	USO	VIVIENDA COLECTIVA	
----	-----	--------------------	--

57	ACCESIBILIDAD		
----	---------------	--	--

58	PROPUESTA DE ACTUACION		
----	------------------------	--	--

59	PROPUESTA DE DECLARACION		
----	--------------------------	--	--

60	OBSERVACIONES		
----	---------------	--	--

COLOR N°
AMARILLO CREMA

O. IDENTIFICACION

I. DATOS SOBRE EL BIEN OBJETO DE CATALOGACION

- 1º. DENOMINACION (PRINCIPAL , ACCESORIA).
- 2º. LOCALIZACION a) AND. b)GR. c)GR. UBICACION: c/ Elvira, 85,87,89
- 3º. USO VIVIENDA COLECTIVA Y COMERCIOS
- 4º. DESCRIPCION: (INMUEBLE , PARTES P y A art. 11.2. , ENTORNO art.11.2. ,
- 5º EPOCA

CLAVES	NIV. PROT.	GRADO
	4	1



AUTOR

TIPO DE REFERENCIA D2



DESCRIPCION

Edificación de amplia escala tanto en planta como en alzado, organizada alrededor de gar patio central, módulo central de fachada de cuatro cuerpos de alzado con seis huecos; por planta, módulos laterales de dos cuerpos de alzado, tres huecos por planta con solución de arco de medio punto en huecos de planta alta.



6º BIBLIOGRAFIA Y DOCUMENTACION GRAFICA

Ver: "Albayzín- Documentación"

7º ESTADO DE CONSERVACION Bueno

PARTES QUE FALTAN:

RESTAURACIONES:

8º OBSERVACIONES.

II.SITUACION JURIDICA.

1. TITULAR DPROPIEDAD a) N y Ap.ORS.

b) DOM.

2. USUARIOS. Aa) N y Ap. ORS.

Ab) DOM.

III.DATOS ADMINISTRATIVOS

1º. EXPEDIENTE Nº.

2º. INCOACION FECHAS

3º. PROTECCION PGOU: 4

GRANADA - ALBAYZIN		ELEMENTOS		N°			
Situación c/A. Elvira, 85,87,89							
ENTORNO		V	D	I	E. ACTUAL	ESPECIFICACIONES	
1	PAVIMENTACION			X	Asfaltada. Aceras estrechas. Tráfico rodado.	Conservar retranqueo de acera- do para aparcamiento.	
2	MOBILIARIO URBANO			X			
3	INSTALACIONES <input type="checkbox"/> A <input type="checkbox"/> D <input type="checkbox"/> O						
4	EDIFICACION			X			
5	VISTAS <input type="checkbox"/> A <input type="checkbox"/> C <input type="checkbox"/> B <input type="checkbox"/> O			X			
6	PAISAJE URBANO NATURAL			X			
ELEMENTO		V	D	I	E. ACTUAL	ESPECIFICACIONES	
EXTERIOR * FACHADA					Amarillo, salvo bar, blanco y agencias de viajes colores di- versos. Portada de mármol gris con pi- lastras dóricas que soportan un friso con trigrifo y metopas, arco de medio punto. A cuatro aguas en módulo derecho.	Mantenimiento de fachada elimi- nando encalado de lateral dere- cho, revestimientos en frente comercial izquierdo. Tratamiento uniforme de pintura en todo el frente de fachada.	
7	ALTURA <input type="checkbox"/> 1 <input checked="" type="checkbox"/> 2 <input checked="" type="checkbox"/> 3 <input type="checkbox"/> 4 <input checked="" type="checkbox"/> 5+			X			
8	ZOCALO			X			
9	COLOR			X			
10	CERRAJERIA <input type="checkbox"/> Fo <input type="checkbox"/> F <input checked="" type="checkbox"/> O			X			
11	CARPINTERIA <input checked="" type="checkbox"/> M <input type="checkbox"/> H <input type="checkbox"/> O			X			
12	PORTADA <input checked="" type="checkbox"/> D <input checked="" type="checkbox"/> A <input checked="" type="checkbox"/> X			X			
13	TORREON						
14	GALERIA						
15	MIRADOR						
16	FRENTE COMERCIAL						
* CUBIERTA							
17	FORMA <input checked="" type="checkbox"/> I <input checked="" type="checkbox"/> T <input checked="" type="checkbox"/> A			X			
18	MATERIAL <input type="checkbox"/> Tm <input checked="" type="checkbox"/> Th <input type="checkbox"/> O			X			
19	ALERO <input type="checkbox"/> M <input checked="" type="checkbox"/> F <input type="checkbox"/> E			X			
20	CORNISA <input checked="" type="checkbox"/> C <input type="checkbox"/> P <input type="checkbox"/> O			X			
21	REMATES CORONACION			X			
INTERIOR * ACCESOS							Dos puertas de acceso, una prin- cipal que conecta a escalera de tres tramos por donde se accede al mayor número de viviendas, y otra de un tramo a la derecha de la primera dando a la galeria y conectada al patio. Restituir patio estudiando la po- sibilidad de liberar las galerias, tratamiento modular de huecos y permeabilización de escaleras principales con él.
22	PUERTAS <input type="checkbox"/> 1 <input checked="" type="checkbox"/> 2 <input type="checkbox"/> 0			X			
23	ZAGUAN			X			
24	ACCESO <input type="checkbox"/> E <input checked="" type="checkbox"/> O			X			
25	DECORACION						
26	PAVIMENTOS <input checked="" type="checkbox"/> C <input checked="" type="checkbox"/> Cr <input type="checkbox"/> O			X			
* PATIO							
27	FORMA <input checked="" type="checkbox"/> C <input checked="" type="checkbox"/> R <input type="checkbox"/> O			X			
28	PERISTILADO <input checked="" type="checkbox"/> 1 <input checked="" type="checkbox"/> 2 <input type="checkbox"/> 3 <input type="checkbox"/> 4			X			
29	ALTURAS <input type="checkbox"/> 1 <input type="checkbox"/> 2 <input checked="" type="checkbox"/> 3+ <input type="checkbox"/> 4			X			
30	ESTRUCTURA <input checked="" type="checkbox"/> D <input checked="" type="checkbox"/> A <input checked="" type="checkbox"/> C <input checked="" type="checkbox"/> P <input type="checkbox"/> Pm <input type="checkbox"/> Z			X			
31	DECORACION <input type="checkbox"/> E <input type="checkbox"/> P <input type="checkbox"/> Fd <input type="checkbox"/> C <input type="checkbox"/> Cm						
32	PAVIMENTOS <input type="checkbox"/> C <input checked="" type="checkbox"/> Cr <input checked="" type="checkbox"/> O			X			
33	PASO A HUERTA JARDIN						
34	AGUA <input type="checkbox"/> F <input type="checkbox"/> Al <input type="checkbox"/> Ar <input type="checkbox"/> P						
* ESCALERA							
35	TRAMOS <input type="checkbox"/> 1 <input checked="" type="checkbox"/> 2 <input checked="" type="checkbox"/> 3			X			
36	NUMERO <input type="checkbox"/> P <input type="checkbox"/> 1 <input type="checkbox"/> 2 <input type="checkbox"/> +						
37	CUBIERTA <input type="checkbox"/> A <input type="checkbox"/> B <input type="checkbox"/> A <input type="checkbox"/> +						
38	DECORACION <input checked="" type="checkbox"/> B <input type="checkbox"/> P <input type="checkbox"/> E			X			
39	PAVIMENTOS			X			
* ESTANCIAS							
40	ORGANIZACION <input type="checkbox"/> O <input checked="" type="checkbox"/> T			X			
41	INSTALACIONES <input type="checkbox"/> H <input type="checkbox"/> C <input type="checkbox"/> T <input type="checkbox"/> A						
42	DECORACION <input type="checkbox"/> P <input type="checkbox"/> C <input type="checkbox"/> P <input type="checkbox"/> Al <input type="checkbox"/> Ar						
43	SOLADOS			X			
* ADENDAS							
44	ALTURA <input type="checkbox"/> 1 <input type="checkbox"/> 2 <input type="checkbox"/> +						
45	ADOSADO <input type="checkbox"/> L <input type="checkbox"/> T						
46	EXENTO						
JARDIN - HUERTO							
* ORGANIZACION							
47	ACCESO <input type="checkbox"/> V <input type="checkbox"/> P <input type="checkbox"/> A						
48	NIVELES <input type="checkbox"/> 1 <input type="checkbox"/> 2 <input type="checkbox"/> 3 <input type="checkbox"/> +						
49	ORGANIZACION <input type="checkbox"/> F <input type="checkbox"/> L						
50	PAVIMENTOS						
51	RELACION VIV.						
* PLANTACION							
52	ORGANIZACION <input type="checkbox"/> F <input type="checkbox"/> L						
53	PLANTAS <input type="checkbox"/> A <input type="checkbox"/> Ar <input type="checkbox"/> P <input type="checkbox"/> F <input type="checkbox"/> O						
* AGUA							
54	RIEGO <input type="checkbox"/> A <input type="checkbox"/> Al <input type="checkbox"/> P						
* CONSTRUCCIONES							
55	ARQUITECTURA <input type="checkbox"/> P <input type="checkbox"/> P <input type="checkbox"/> A <input type="checkbox"/> C <input type="checkbox"/> O						
56	USO	VIVIENDA COLECTIVA Y COMERCIOS					
57	ACCESIBILIDAD						
58	PROPUESTA DE ACTUACION						
59	PROPUESTA DE DECLARACION						
60	OBSERVACIONES						

COLOR N°
AMARILLO
OCRE

O. IDENTIFICACION

CLAVES	NIV. PROT.	GRADO
	4	1

I. DATOS SOBRE EL BIEN OBJETO DE CATALOGACION

1º. DENOMINACION (PRINCIPAL , ACCESORIA).

2º. LOCALIZACION a) AND. b)GR. c)GR. UBICACION: c/ Elvira, 81

3º. USO VIVIENDA COLECTIVA

4º. DESCRIPCION: (INMUEBLE , PARTES P y A art. 11.2. , ENTORNO art.11.2. ,

5º EPOCA

AUTOR

TIPO DE REFERENCIA 02



DESCRIPCION

Tres cuerpos de alzado, composición regular de huecos, tres por planta, recercados. Solución de doble crujía con escalera adosada/ perpendicular a muro derecho.



6º BIBLIOGRAFIA Y DOCUMENTACION GRAFICA

Ver: "Albayzín-Documentación"

7º ESTADO DE CONSERVACION Bueno.

PARTES QUE FALTAN:

RESTAURACIONES:

8º OBSERVACIONES.

II. SITUACION JURIDICA.

1. TITULAR DPROPIEDAD a) N y Ap.ORS.

b) DOM.

2. USUARIOS. Aa) N y Ap. ORS.

Ab) DOM.

III. DATOS ADMINISTRATIVOS

1º. EXPEDIENTE Nº.

2º. INCOACION FECHAS

3º. PROTECCION PGOU:

4

Situación C/X. Elvira, 81

ENTORNO		V	D	I	E. ACTUAL	ESPECIFICACIONES		
1	PAVIMENTACION			X	Asfaltada. Tráfico rodado.	Ampliación de acerado.		
2	MOBILIARIO URBANO			X				
3	INSTALACIONES A D I O							
4	EDIFICACION							
5	VISTAS A C B X O							
6	PAISAJE URBANO NATURAL							
ELEMENTO		V	D	I	E. ACTUAL	ESPECIFICACIONES		
EXTERIOR * FACHADA					Huecos con molduras enmarcándoles. Dintel de piedra gris. Alero pronunciado de madera.	Mantenimiento de fachada conservando composición de huecos. Restituir hueco de planta baja lateral izquierdo en toda su altura con montante de forja.		
7	ALTURA 1 2 3 X 4 5+			X				
8	ZOCALO			X				
9	COLOR			X				
10	CERRAJERIA Po X F O			X				
11	CARPINTERIA M X H O			X				
12	PORTADA D X A			X				
13	TORREON							
14	GALERIA							
15	MIRADOR							
16	FRENTE COMERCIAL							
* CUBIERTA								
17	FORMA I T X A			X				
18	MATERIAL Tm Th O							
19	ALERO M X F P			X				
20	CORNISA C P O							
21	REMATES CORONACION							
INTERIOR * ACCESOS							Zaguán con azulejos (con relieve). Un metro. Dos escalones de granito (imitación) puerta de doble hoja. Sin patio. Los dos tramos perpendiculares. a muro medianero.	Conservar escalera trazado actual. Mantenimiento tipo de doble cruja con escalera en zona intermedia. Eliminar material plástico en zócalo de zaguán.
22	PUERTAS 1 X 2 O			X				
23	ZAGUAN			X				
24	ACCESO E X O			X				
25	DECORACION							
26	PAVIMENTOS C Cr O X			X				
* PATIO								
27	FORMA C R O							
28	PERISTILADO 1 2 3 4							
29	ALTURAS 1 2 3+							
30	ESTRUCTURA D A C P Pm Z							
31	DECORACION E P Pd C Cm							
32	PAVIMENTOS C Cr O							
PASO A HUERTA JARDIN								
33	AGUA F A Ar P							
* ESCALERA								
35	TRAMOS 1 2 X 3			X				
36	NUMERO P 1 2 +							
37	CUBIERTA A B A							
38	DECORACION B P E							
39	PAVIMENTOS							
* ESTANCIAS								
40	ORGANIZACION O X T			X				
41	INSTALACIONES H C T A							
42	DECORACION P C P A Ar							
43	SOLADOS							
* ADENDAS								
44	ALTURA 1 2 +							
45	ADOSADO L T							
46	EXENTO							
JARDIN - HUERTO								
* ORGANIZACION								
47	ACCESO V P A							
48	NIVELES 1 2 3 +							
49	ORGANIZACION F L							
50	PAVIMENTOS							
51	RELACION VIV.							
* PLANTACION								
52	ORGANIZACION F E							
53	PLANTAS A Ar P F O							
* AGUA								
54	RIEGO A A P							
* CONSTRUCCIONES								
55	ARQUITECTURA P P A C O							
56	USO	VIVIENDA COLECTIVA						
57	ACCESIBILIDAD							
58	PROPUESTA DE ACTUACION							
59	PROPUESTA DE DECLARACION							
60	OBSERVACIONES							

COLOR N°

CLAVES	NIV. PROT.	GRADO
	4	1


O. IDENTIFICACION

I. DATOS SOBRE EL BIEN OBJETO DE CATALOGACION

- 1°. DENOMINACION (PRINCIPAL , ACCESORIA).
- 2°. LOCALIZACION a) AND. b)GR. c)GR. UBICACION: c/Elvira, 79
- 3°. USO VIVIENDA UNIFAMILIAR Y COMERCIO
- 4°. DESCRIPCION: (INMUEBLE , PARTES P y A art. 11.2. , ENTORNO art.11.2. ,
- 5° EPOCA AUTOR TIPO DE REFERENCIA D2



DESCRIPCION
 Tres cuerpos de alzado, composición regular dos huecos a Elvira y dos a Azacayas. Interés en alero, guardapolvos y dinteles tallados en madera.



(Empty space for additional notes or descriptions)

6° BIBLIOGRAFIA Y DOCUMENTACION GRAFICA

Ver. "Albayzín-Documentación"

7° ESTADO DE CONSERVACION Degradado

PARTES QUE FALTAN:

RESTAURACIONES:

8° OBSERVACIONES.

Inter: No

II. SITUACION JURIDICA.

- 1. TITULAR DPROPIEDAD a) N y Ap.ORS. b) DOM.
- 2. USUARIOS. Aa) N y Ap. ORS. Ab) DOM.

III. DATOS ADMINISTRATIVOS

- 1°. EXPEDIENTE N°.
- 2°. INCOACION FECHAS
- 3°. PROTECCION PGOU: 4

GRANADA - ALBAYZIN		ELEMENTOS			N°	
Situación c/ V Elvira, 79						
ENTORNO		V	D	I	E. ACTUAL	ESPECIFICACIONES
1	PAVIMENTACION			X	Pavimento asfáltico.	Ampliación de acerado en esquina.
2	MOBILIARIO URBANO			X	Tráfico rodado.	
3	INSTALACIONES <input type="checkbox"/> A <input type="checkbox"/> D <input type="checkbox"/> O <input type="checkbox"/>					
4	EDIFICACION	X				
5	VISTAS <input type="checkbox"/> A <input type="checkbox"/> C <input type="checkbox"/> B <input checked="" type="checkbox"/> O <input type="checkbox"/>	X				
6	PAISAJE URBANO NATURAL	X				
ELEMENTO		V	D	I	E. ACTUAL	ESPECIFICACIONES
EXTERIOR * FACHADA						<p>Mantenimiento y conservación de fachada.</p> <p>Eliminación de pequeña terraza visitable, Restituyendo solución de cubierta a dos aguas. Poner de manifiesto apilastrado de planta baja. Tratamiento de medianería a calle Azacayas. Tratamiento de cierres y rótulos de bajo comercial.</p>
7	ALTURA <input type="checkbox"/> 1 <input checked="" type="checkbox"/> 2 <input checked="" type="checkbox"/> 3 <input checked="" type="checkbox"/> 4 <input type="checkbox"/> 5+	X			Crema.	
8	ZOCALO	X				
9	COLOR	X				
10	CERRAJERIA <input type="checkbox"/> F <input checked="" type="checkbox"/> O <input type="checkbox"/>	X			Dinteles de huecos de madera con decoraciones neomudejar y guardapolvos con motivos florales.	
11	CARPINTERIA <input checked="" type="checkbox"/> H <input type="checkbox"/> O <input type="checkbox"/>	X				
12	PORTADA <input checked="" type="checkbox"/> A <input type="checkbox"/>	X				
13	TORREON	X				
14	GALERIA				Canecillos de madera muy pronunciados.	
15	MIRADOR					
16	FRENTE COMERCIAL	X				
* CUBIERTA						
17	FORMA <input checked="" type="checkbox"/> T <input checked="" type="checkbox"/> A <input type="checkbox"/>	X				
18	MATERIAL <input type="checkbox"/> M <input checked="" type="checkbox"/> H <input type="checkbox"/> O <input type="checkbox"/>	X				
19	ALERO <input checked="" type="checkbox"/> F <input type="checkbox"/> P <input type="checkbox"/>	X				
20	CORNISA <input type="checkbox"/> C <input type="checkbox"/> P <input type="checkbox"/> O <input type="checkbox"/>					
21	REMATES CORONACION					
INTERIOR * ACCESOS						
22	PUERTAS <input type="checkbox"/> 1 <input type="checkbox"/> 2 <input type="checkbox"/> O <input type="checkbox"/>					
23	ZAGUAN					
24	ACCESO <input type="checkbox"/> E <input type="checkbox"/> O <input type="checkbox"/>					
25	DECORACION					
26	PAVIMENTOS <input type="checkbox"/> C <input type="checkbox"/> C <input type="checkbox"/> O <input type="checkbox"/>					
* PATIO						
27	FORMA <input type="checkbox"/> C <input type="checkbox"/> R <input type="checkbox"/> O <input type="checkbox"/>					
28	PERISTILADO <input type="checkbox"/> 1 <input type="checkbox"/> 2 <input type="checkbox"/> 3 <input type="checkbox"/> 4 <input type="checkbox"/>					
29	ALTURAS <input type="checkbox"/> 1 <input type="checkbox"/> 2 <input type="checkbox"/> 3+ <input type="checkbox"/>					
30	ESTRUCTURA <input type="checkbox"/> D <input type="checkbox"/> A <input type="checkbox"/> C <input type="checkbox"/> P <input type="checkbox"/> Pm <input type="checkbox"/> Z <input type="checkbox"/>					
31	DECORACION <input type="checkbox"/> E <input type="checkbox"/> P <input type="checkbox"/> Fd <input type="checkbox"/> C <input type="checkbox"/> Cm <input type="checkbox"/>					
32	PAVIMENTOS <input type="checkbox"/> C <input type="checkbox"/> C <input type="checkbox"/> O <input type="checkbox"/>					
33	PASO A HUERTA JARDIN					
34	AGUA <input type="checkbox"/> F <input type="checkbox"/> A <input type="checkbox"/> A <input type="checkbox"/> P <input type="checkbox"/>					
* ESCALERA						
35	TRAMOS <input type="checkbox"/> 1 <input type="checkbox"/> 2 <input type="checkbox"/> 3 <input type="checkbox"/>					
36	NUMERO <input type="checkbox"/> P <input type="checkbox"/> 1 <input type="checkbox"/> 2 <input type="checkbox"/> + <input type="checkbox"/>					
37	CUBIERTA <input type="checkbox"/> A <input type="checkbox"/> B <input type="checkbox"/> A <input type="checkbox"/> L <input type="checkbox"/>					
38	DECORACION <input type="checkbox"/> B <input type="checkbox"/> P <input type="checkbox"/> E <input type="checkbox"/>					
39	PAVIMENTOS					
* ESTANCIAS						
40	ORGANIZACION <input type="checkbox"/> O <input type="checkbox"/> T <input type="checkbox"/>					
41	INSTALACIONES <input type="checkbox"/> H <input type="checkbox"/> C <input type="checkbox"/> T <input type="checkbox"/> A <input type="checkbox"/>					
42	DECORACION <input type="checkbox"/> P <input type="checkbox"/> C <input type="checkbox"/> P <input type="checkbox"/> A <input type="checkbox"/> J <input type="checkbox"/> Ar <input type="checkbox"/>					
43	SOLADOS					
* ADENDAS						
44	ALTURA <input type="checkbox"/> 1 <input type="checkbox"/> 2 <input type="checkbox"/> + <input type="checkbox"/>					
45	ADOSADO <input type="checkbox"/> L <input type="checkbox"/> T <input type="checkbox"/>					
46	EXENTO					
JARDIN - HUERTO						
* ORGANIZACION						
47	ACCESO <input type="checkbox"/> V <input type="checkbox"/> P <input type="checkbox"/> A <input type="checkbox"/>					
48	NIVELES <input type="checkbox"/> 1 <input type="checkbox"/> 2 <input type="checkbox"/> 3 <input type="checkbox"/> + <input type="checkbox"/>					
49	ORGANIZACION <input type="checkbox"/> F <input type="checkbox"/> L <input type="checkbox"/>					
50	PAVIMENTOS					
51	RELACION VIV.					
* PLANTACION						
52	ORGANIZACION <input type="checkbox"/> F <input type="checkbox"/> L <input type="checkbox"/>					
53	PLANTAS <input type="checkbox"/> A <input type="checkbox"/> Ar <input type="checkbox"/> P <input type="checkbox"/> P <input type="checkbox"/> O <input type="checkbox"/>					
* AGUA						
54	RIEGO <input type="checkbox"/> A <input type="checkbox"/> A <input type="checkbox"/> P <input type="checkbox"/>					
* CONSTRUCCIONES						
55	ARQUITECTURA <input type="checkbox"/> P <input type="checkbox"/> P <input type="checkbox"/> A <input type="checkbox"/> C <input type="checkbox"/> O <input type="checkbox"/>					
56	USO	VIVIENDA UNIFAMILIAR Y COMERCIO				
57	ACCESIBILIDAD					
58	PROPUESTA DE ACTUACION					
59	PROPUESTA DE DECLARACION					
60	OBSERVACIONES					

COLOR N°
CREMA

PLAN ESPECIAL DEL ALBAYZIN DE GRANADA

CATALOGO

NOTA — El grado asignado a cada elemento tiene caracter indicativo. El Ayuntamiento, de oficio o a instancia del interesado, podrá proponer la modificación del grado de catalogación de un inmueble, a la vista de la documentación informativa aportada en la solicitud de licencia.

Distrito

7

Seccion

2

Manzana

8

O. IDENTIFICACION

CLAVES	NIV. PROT.	GRADO
	3	2

I. DATOS SOBRE EL BIEN OBJETO DE CATALOGACION

1º. DENOMINACION (PRINCIPAL , ACCESORIA).

2º. LOCALIZACION a) AND. b)GR. c)GR. UBICACION: AZACAYAS, 14

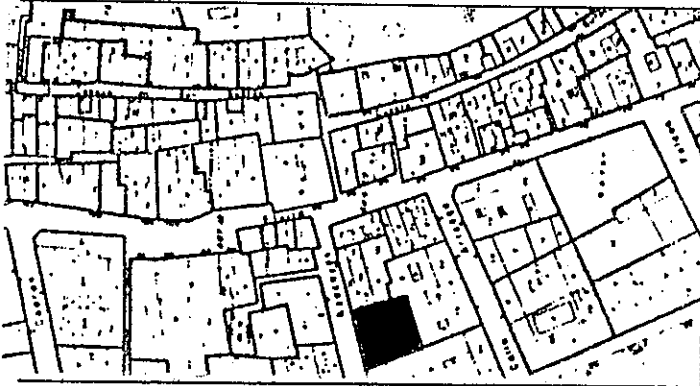
3º. USO

4º. DESCRIPCION: (INMUEBLE , PARTES P y A art. 11.2. , ENTORNO art.11.2. ,

5º EPOCA

AUTOR

TIPO DE REFERENCIA D 2



DESCRIPCION

Tres cuerpos de alzado más semisotano y "sobrao", composición regular y simétrica de huecos. Decoraciones en dinteles de huecos mensulas de balcones y cornisas. Edificación propia de principios de siglo.



6º BIBLIOGRAFIA Y DOCUMENTACION GRAFICA

Ver:"Albayzin-Documentación".

7º ESTADO DE CONSERVACION BUENO

PARTES QUE FALTAN:

RESTAURACIONES:

8º OBSERVACIONES.

II. SITUACION JURIDICA.

1. TITULAR DPROPIEDAD a) N y Ap. ORS. ADMINISTRACION

b) DOM.

2. USUARIOS. Aa) N y Ap. ORS.

Ab) DOM.

III. DATOS ADMINISTRATIVOS

1º. EXPEDIENTE Nº.

2º. INCOACION FECHAS

3º. PROTECCION PGOU: 3

GRANADA - ALBAYZIN		ELEMENTOS		Nº
Situación C/P. Azacayas, 16				
ENTORNO		V	D	I
1	PAVIMENTACION	<input checked="" type="checkbox"/>	<input type="checkbox"/>	<input type="checkbox"/>
2	MOBILIARIO URBANO	<input checked="" type="checkbox"/>	<input type="checkbox"/>	<input type="checkbox"/>
3	INSTALACIONES <input type="checkbox"/> <input type="checkbox"/> <input type="checkbox"/> <input type="checkbox"/>	<input checked="" type="checkbox"/>	<input type="checkbox"/>	<input type="checkbox"/>
4	EDIFICACION	<input checked="" type="checkbox"/>	<input type="checkbox"/>	<input type="checkbox"/>
5	VISTAS <input type="checkbox"/> <input checked="" type="checkbox"/> <input checked="" type="checkbox"/> <input type="checkbox"/>	<input checked="" type="checkbox"/>	<input type="checkbox"/>	<input type="checkbox"/>
6	PAISAJE	<input checked="" type="checkbox"/>	<input type="checkbox"/>	<input type="checkbox"/>
	URBANO	<input checked="" type="checkbox"/>	<input type="checkbox"/>	<input type="checkbox"/>
	NATURAL	<input checked="" type="checkbox"/>	<input type="checkbox"/>	<input type="checkbox"/>
ELEMENTO		E. ACTUAL		ESPECIFICACIONES
EXTERIOR * FACHADA				
7	ALTURA <input type="checkbox"/> <input type="checkbox"/> <input checked="" type="checkbox"/> <input type="checkbox"/> <input type="checkbox"/> <input type="checkbox"/> <input type="checkbox"/> <input type="checkbox"/>	<input checked="" type="checkbox"/>	<input type="checkbox"/>	<input type="checkbox"/>
8	ZOCALO	<input checked="" type="checkbox"/>	<input type="checkbox"/>	<input type="checkbox"/>
9	COLOR	<input checked="" type="checkbox"/>	<input type="checkbox"/>	<input type="checkbox"/>
10	CERRAJERIA <input type="checkbox"/> <input checked="" type="checkbox"/> <input type="checkbox"/> <input type="checkbox"/>	<input checked="" type="checkbox"/>	<input type="checkbox"/>	<input type="checkbox"/>
11	CARPINTERIA <input checked="" type="checkbox"/> <input type="checkbox"/> <input type="checkbox"/> <input type="checkbox"/>	<input checked="" type="checkbox"/>	<input type="checkbox"/>	<input type="checkbox"/>
12	PORTADA <input type="checkbox"/> <input checked="" type="checkbox"/>	<input checked="" type="checkbox"/>	<input type="checkbox"/>	<input type="checkbox"/>
13	TORREON	<input checked="" type="checkbox"/>	<input type="checkbox"/>	<input type="checkbox"/>
14	GALERIA	<input checked="" type="checkbox"/>	<input type="checkbox"/>	<input type="checkbox"/>
15	MIRADOR	<input checked="" type="checkbox"/>	<input type="checkbox"/>	<input type="checkbox"/>
16	FRENTE COMERCIAL	<input checked="" type="checkbox"/>	<input type="checkbox"/>	<input type="checkbox"/>
* CUBIERTA				
17	FORMA <input checked="" type="checkbox"/> <input type="checkbox"/> <input type="checkbox"/> <input type="checkbox"/>	<input checked="" type="checkbox"/>	<input type="checkbox"/>	<input type="checkbox"/>
18	MATERIAL <input type="checkbox"/> <input checked="" type="checkbox"/> <input type="checkbox"/> <input type="checkbox"/>	<input checked="" type="checkbox"/>	<input type="checkbox"/>	<input type="checkbox"/>
19	ALERO <input type="checkbox"/> <input checked="" type="checkbox"/> <input type="checkbox"/> <input type="checkbox"/>	<input checked="" type="checkbox"/>	<input type="checkbox"/>	<input type="checkbox"/>
20	CORNISA <input checked="" type="checkbox"/> <input type="checkbox"/> <input type="checkbox"/> <input type="checkbox"/>	<input checked="" type="checkbox"/>	<input type="checkbox"/>	<input type="checkbox"/>
21	REMATES CORONACION	<input checked="" type="checkbox"/>	<input type="checkbox"/>	<input type="checkbox"/>
INTERIOR * ACCESOS				
22	PUERTAS <input checked="" type="checkbox"/> <input checked="" type="checkbox"/> <input type="checkbox"/> <input type="checkbox"/>	<input checked="" type="checkbox"/>	<input type="checkbox"/>	<input type="checkbox"/>
23	ZAGUAN	<input checked="" type="checkbox"/>	<input type="checkbox"/>	<input type="checkbox"/>
24	ACCESO <input checked="" type="checkbox"/>	<input checked="" type="checkbox"/>	<input type="checkbox"/>	<input type="checkbox"/>
25	DECORACION	<input checked="" type="checkbox"/>	<input type="checkbox"/>	<input type="checkbox"/>
26	PAVIMENTOS <input checked="" type="checkbox"/> <input type="checkbox"/> <input type="checkbox"/> <input type="checkbox"/>	<input checked="" type="checkbox"/>	<input type="checkbox"/>	<input type="checkbox"/>
* PATIO				
27	FORMA <input checked="" type="checkbox"/> <input type="checkbox"/> <input type="checkbox"/> <input type="checkbox"/>	<input checked="" type="checkbox"/>	<input type="checkbox"/>	<input type="checkbox"/>
28	PERISTILADO <input type="checkbox"/> <input type="checkbox"/> <input type="checkbox"/> <input type="checkbox"/> <input type="checkbox"/>	<input checked="" type="checkbox"/>	<input type="checkbox"/>	<input type="checkbox"/>
29	ALTURAS <input type="checkbox"/> <input type="checkbox"/> <input type="checkbox"/> <input checked="" type="checkbox"/>	<input checked="" type="checkbox"/>	<input type="checkbox"/>	<input type="checkbox"/>
30	ESTRUCTURA <input type="checkbox"/> <input type="checkbox"/> <input type="checkbox"/> <input type="checkbox"/> <input type="checkbox"/> <input type="checkbox"/> <input type="checkbox"/> <input type="checkbox"/>	<input checked="" type="checkbox"/>	<input type="checkbox"/>	<input type="checkbox"/>
31	DECORACION <input type="checkbox"/> <input type="checkbox"/> <input type="checkbox"/> <input type="checkbox"/> <input type="checkbox"/> <input type="checkbox"/> <input type="checkbox"/>	<input checked="" type="checkbox"/>	<input type="checkbox"/>	<input type="checkbox"/>
32	PAVIMENTOS <input type="checkbox"/> <input type="checkbox"/> <input type="checkbox"/> <input type="checkbox"/>	<input checked="" type="checkbox"/>	<input type="checkbox"/>	<input type="checkbox"/>
33	PASO A HUERTA JARDIN	<input checked="" type="checkbox"/>	<input type="checkbox"/>	<input type="checkbox"/>
34	AGUA <input type="checkbox"/> <input type="checkbox"/> <input type="checkbox"/> <input type="checkbox"/> <input type="checkbox"/> <input type="checkbox"/>	<input checked="" type="checkbox"/>	<input type="checkbox"/>	<input type="checkbox"/>
* ESCALERA				
35	TRAMOS <input type="checkbox"/> <input type="checkbox"/> <input type="checkbox"/>	<input checked="" type="checkbox"/>	<input type="checkbox"/>	<input type="checkbox"/>
36	NUMERO <input type="checkbox"/> <input type="checkbox"/> <input type="checkbox"/> <input type="checkbox"/> <input type="checkbox"/>	<input checked="" type="checkbox"/>	<input type="checkbox"/>	<input type="checkbox"/>
37	CUBIERTA <input type="checkbox"/> <input type="checkbox"/> <input type="checkbox"/> <input type="checkbox"/>	<input checked="" type="checkbox"/>	<input type="checkbox"/>	<input type="checkbox"/>
38	DECORACION <input checked="" type="checkbox"/> <input type="checkbox"/> <input type="checkbox"/> <input type="checkbox"/>	<input checked="" type="checkbox"/>	<input type="checkbox"/>	<input type="checkbox"/>
39	PAVIMENTOS	<input checked="" type="checkbox"/>	<input type="checkbox"/>	<input type="checkbox"/>
* ESTANCIAS				
40	ORGANIZACION <input checked="" type="checkbox"/> <input type="checkbox"/> <input type="checkbox"/> <input type="checkbox"/>	<input checked="" type="checkbox"/>	<input type="checkbox"/>	<input type="checkbox"/>
41	INSTALACIONES <input type="checkbox"/> <input type="checkbox"/> <input type="checkbox"/> <input type="checkbox"/> <input type="checkbox"/>	<input checked="" type="checkbox"/>	<input type="checkbox"/>	<input type="checkbox"/>
42	DECORACION <input type="checkbox"/> <input type="checkbox"/> <input type="checkbox"/> <input type="checkbox"/> <input type="checkbox"/> <input type="checkbox"/>	<input checked="" type="checkbox"/>	<input type="checkbox"/>	<input type="checkbox"/>
43	SOLADOS	<input checked="" type="checkbox"/>	<input type="checkbox"/>	<input type="checkbox"/>
* ADENDAS				
44	ALTURA <input type="checkbox"/> <input type="checkbox"/> <input type="checkbox"/> <input type="checkbox"/>	<input checked="" type="checkbox"/>	<input type="checkbox"/>	<input type="checkbox"/>
45	ADOSADO <input type="checkbox"/> <input type="checkbox"/>	<input checked="" type="checkbox"/>	<input type="checkbox"/>	<input type="checkbox"/>
46	EXENTO	<input checked="" type="checkbox"/>	<input type="checkbox"/>	<input type="checkbox"/>
JARDIN - HUERTO				
* ORGANIZACION				
47	ACCESO <input type="checkbox"/> <input type="checkbox"/> <input type="checkbox"/> <input type="checkbox"/>	<input checked="" type="checkbox"/>	<input type="checkbox"/>	<input type="checkbox"/>
48	NIVELES <input type="checkbox"/> <input type="checkbox"/> <input type="checkbox"/> <input type="checkbox"/> <input type="checkbox"/>	<input checked="" type="checkbox"/>	<input type="checkbox"/>	<input type="checkbox"/>
49	ORGANIZACION <input type="checkbox"/> <input type="checkbox"/>	<input checked="" type="checkbox"/>	<input type="checkbox"/>	<input type="checkbox"/>
50	PAVIMENTOS	<input checked="" type="checkbox"/>	<input type="checkbox"/>	<input type="checkbox"/>
51	RELACION VIV.	<input checked="" type="checkbox"/>	<input type="checkbox"/>	<input type="checkbox"/>
* PLANTACION				
52	ORGANIZACION <input type="checkbox"/> <input type="checkbox"/>	<input checked="" type="checkbox"/>	<input type="checkbox"/>	<input type="checkbox"/>
53	PLANTAS <input type="checkbox"/> <input type="checkbox"/> <input type="checkbox"/> <input type="checkbox"/> <input type="checkbox"/> <input type="checkbox"/>	<input checked="" type="checkbox"/>	<input type="checkbox"/>	<input type="checkbox"/>
* AGUA				
54	RIEGO <input type="checkbox"/> <input type="checkbox"/> <input type="checkbox"/> <input type="checkbox"/>	<input checked="" type="checkbox"/>	<input type="checkbox"/>	<input type="checkbox"/>
* CONSTRUCCIONES				
55	ARQUITECTURA <input type="checkbox"/> <input type="checkbox"/> <input type="checkbox"/> <input type="checkbox"/> <input type="checkbox"/>	<input checked="" type="checkbox"/>	<input type="checkbox"/>	<input type="checkbox"/>
56	USO	VIVIENDA COLECTIVA Y COMERCIO		
57	ACCESIBILIDAD			
58	PROPUESTA DE ACTUACION			
59	PROPUESTA DE DECLARACION			
60	OBSERVACIONES			

COLOR N°
OCRE
GRIS

V: VALOR D: DEGRADANTE I: INDIFERENTE

DELTA SUR S.A.

O. IDENTIFICACION

CLAVES	NIV. PROT.	GRADO
	4	1

I. DATOS SOBRE EL BIEN OBJETO DE CATALOGACION

1°. DENOMINACION (PRINCIPAL , ACCESORIA).

2°. LOCALIZACION a) AND. b)GR. c)GR. UBICACION: c/Azacayas, 18

3°. USO VIVIENDA COLECTIVA

4°. DESCRIPCION: (INMUEBLE , PARTES P y A art. 11.2. , ENTORNO art.11.2. ,

5° EPOCA

AUTOR


TIPO DE REFERENCIA E



DESCRIPCION

Tres cuerpos de alzado, composición regular, cinco huecos por planta a calle Elvira, dos a calle Azacayas.

Edificio propio de principios de siglo, ecléptico, de ladrillo visto, rematando dinteles de huecos. Línea de forjados y guardapolvos.



6° BIBLIOGRAFIA Y DOCUMENTACION GRAFICA

Ver: "Albayzín-Documentación"

7° ESTADO DE CONSERVACION Bueno.

PARTES QUE FALTAN:

RESTAURACIONES:

8° OBSERVACIONES.

Inter: No

II. SITUACION JURIDICA.

1. TITULAR DPROPIEDAD a) N y Ap.ORS.

b) DOM.

2. USUARIOS. 2a) N y Ap. ORS.

Ab) DOM.

III. DATOS ADMINISTRATIVOS

1°. EXPEDIENTE N°.

2°. INCOACION FECHAS

3°. PROTECCION PGOU:

4

GRANADA - ALBAYZIN		ELEMENTOS			Nº	
Situación C/X. Azacayas, 18						
ENTORNO		V	D	I	E. ACTUAL	ESPECIFICACIONES
1	PAVIMENTACION	X			Ligera pendiente hacia Gran-Via. Pavimento adoquinado.	Mantenimiento y nivelación de adoquinado.
2	MOBILIARIO URBANO			X		
3	INSTALACIONES A D O					
4	EDIFICACION	X				
5	VISTAS A C M B X O					
6	PAISAJE URBANO NATURAL	X				
ELEMENTO		V	D	I	E. ACTUAL	ESPECIFICACIONES
EXTERIOR * FACHADA						
7	ALTURA 1 2 3 X 4 5+	X			Zócalo de piedra. Cerrajería de forja Carpintería de madera. Dos accesos, uno Elvira, 77 y uno Azacayas, 18. Acabado de fachada de ladrillo visto. Formando modillones.	Mantenimiento de fachada con reparación de bajantes pluviales y cierre de madera en calle Azacayas.
8	ZOCALO	X				
9	COLOR	X				
10	CERRAJERIA Po X F O	X				
11	CARPINTERIA M X H O	X				
12	PORTADA D X A X	X				
13	TORREON					
14	GALERIA					
15	MIRADOR					
16	FRENTE COMERCIAL					
* CUBIERTA						
17	FORMA I T A	X				
18	MATERIAL Tm Th O					
19	ALERO M F P	X				
20	CORNISA C P O					
21	REMATES CORONACION					
INTERIOR * ACCESOS						
22	PUERTAS 1 2 O					
23	ZAGUAN					
24	ACCESO E O					
25	DECORACION					
26	PAVIMENTOS C Cr O					
* PATIO						
27	FORMA C R O					
28	PERISTILADO 1 2 3 4					
29	ALTURAS 1 2 3+					
30	ESTRUCTURA D A C P Pm Z					
31	DECORACION E P Fd C Cm					
32	PAVIMENTOS C Cr O					
33	PASO A HUERTA JARDIN					
34	AGUA F A A P					
* ESCALERA						
35	TRAMOS 1 2 3					
36	NUMERO P 1 2 +					
37	CUBIERTA A B A1					
38	DECORACION B P E					
39	PAVIMENTOS					
* ESTANCIAS						
40	ORGANIZACION O T					
41	INSTALACIONES H C T A					
42	DECORACION P C P A1 Ar					
43	SOLADOS					
* ADENDAS						
44	ALTURA 1 2 +					
45	ADOSADO L T					
46	EXENTO					
JARDIN - HUERTO						
* ORGANIZACION						
47	ACCESO V P A					
48	NIVELES 1 2 3 +					
49	ORGANIZACION F L					
50	PAVIMENTOS					
51	RELACION VIV.					
* PLANTACION						
52	ORGANIZACION F L					
53	PLANTAS A A P P O					
* AGUA						
54	RIEGO A A1 P					
* CONSTRUCCIONES						
55	ARQUITECTURA P P A C O					
56	USO				VIVIENDA COLECTIVA	
57	ACCESIBILIDAD					
58	PROPUESTA DE ACTUACION					
59	PROPUESTA DE DECLARACION					
60	OBSERVACIONES					

COLOR Nº
LADRILLO
VISTO

O. IDENTIFICACION



CLAVES	NIV. PROT.	GRADO
	3	1

I. DATOS SOBRE EL BIEN OBJETO DE CATALOGACION

- 1º. DENOMINACION (PRINCIPAL , ACCESORIA).
- 2º. LOCALIZACION a) AND. b)GR. c)GR. UBICACION: c/ Arteaga, 3
- 3º. USO VIVIENDA COLECTIVA Y PENSION
- 4º. DESCRIPCION: (INNUEBLE , PARTES P y A art. 11.2. , ENTORNO art.11.2. ,
- 5º EPOCA AUTOR TIPO DE REFERENCIA E



DESCRIPCION
 Cuatro cuerpos de alzado, composición regular de huecos, siete por planta.
 De interés en modillones de alero, zapatas de ménsulas de balcones y líneas de cornisas decoradas con motivos florales.
 Edificación ecléctica de principios de Siglo.



6º BIBLIOGRAFIA Y DOCUMENTACION GRAFICA

Ver. "Albayzín-Documentación"

7º ESTADO DE CONSERVACION Bueno

PARTES QUE FALTAN:

RESTAURACIONES:

8º OBSERVACIONES.

II.SITUACION JURIDICA.

1. TITULAR DPROPIEDAD a) N y Ap.ORS. b) DOM.
2. USUARIOS. Aa) N y Ap. ORS. Ab) DOM.

III.DATOS ADMINISTRATIVOS

- 1º. EXPEDIENTE Nº. 2º. INCOACION FECHAS 3º. PROTECCION PGOU: 3

Situación c/ X. Arteaga, 3

ENTORNO		V	D	I	E. ACTUAL	ESPECIFICACIONES			
1	PAVIMENTACION	X	X		Pavimento adoquinado. Tráfico rodado.	Mantenimiento y nivelación de acerado.			
2	MOBILIARIO URBANO								
3	INSTALACIONES	A	D	O					
4	EDIFICACION								
5	VISTAS	A	C	X			B	M	O
6	PAISAJE								
	URBANO								
	NATURAL								
ELEMENTO		V	D	I	E. ACTUAL	ESPECIFICACIONES			
EXTERIOR									
* FACHADA									
7	ALTIMETRIA	1	2	3	4	X	5+		
8	ZOCALO	X	X						
9	COLOR								
10	CERRAJERIA	F	X	F	O				
11	CARPINTERIA	M	X	H	O				
12	PORTADA	D	X	A					
13	TORREON								
14	GALERIA								
15	MIRADOR								
16	FRENTE COMERCIAL								
* CUBIERTA									
17	FORMA	I	X	T	A				
18	MATERIAL	T	m	X	T	H	O		
19	ALERO	M	F	X	P				
20	CORNISA	C	X	P	O				
21	REMATES CORONACION								
INTERIOR									
* ACCESOS									
22	PUERTAS	1	X	2	O				
23	ZAGUAN								
24	ACCESO	E	X	O					
25	DECORACION								
26	PAVIMENTOS	C		C	O				
* PATIO									
27	FORMA	C	X	R	O				
28	PERISTILADO	1	2	3	4				
29	ALTURAS	1	2	3	X				
30	ESTRUCTURA	D	A	C	P	P	m	Z	
31	DECORACION	E	P	F	O	C	C	m	
32	PAVIMENTOS	C		C	O				
33	PASO A HUERTA JARDIN								
34	AGUA	F	A	A	P				
* ESCALERA									
35	TRAMOS	1	2	3	X				
36	NUMERO	P	1	2	+				
37	CUBIERTA	A	B	A	L				
38	DECORACION	B	X	P	E				
39	PAVIMENTOS								
* ESTANCIAS									
40	ORGANIZACION	O	X	T					
41	INSTALACIONES	H	C	T	A				
42	DECORACION	P	C	P	A	A	A		
43	SOLADOS								
* ADENDAS									
44	ALTURA	1	2	+					
45	ADOSADO	L	T						
46	EXENTO								
JARDIN - HUERTO									
* ORGANIZACION									
47	ACCESO	V	P	A					
48	NIVELES	1	2	3	+				
49	ORGANIZACION	F	L						
50	PAVIMENTOS								
51	RELACION VIV.								
* PLANTACION									
52	ORGANIZACION	F	L						
53	PLANTAS	A	A	P	P	O			
* AGUA									
54	RIEGO	A	A	P					
* CONSTRUCCIONES									
55	ARQUITECTURA	P	P	A	C	O			
56	USO					VIVIENDA COLECTIVA Y PENSION			
57	ACCESIBILIDAD								
58	PROPUESTA DE ACTUACION								
59	PROPUESTA DE DECLARACION								
60	OBSERVACIONES								

COLOR N°

GRIS

PLAN ESPECIAL DEL ALBAYZIN DE GRANADA

CATALOGO

NOTA — El grado asignado a cada elemento tiene caracter indicativo. El Ayuntamiento, de oficio o a instancia del interesado, podrá proponer la modificación del grado de catalogación de un inmueble, a la vista de la documentación informativa aportada en la solicitud de licencia.

Distrito


7

Seccion

2

Manzana

10

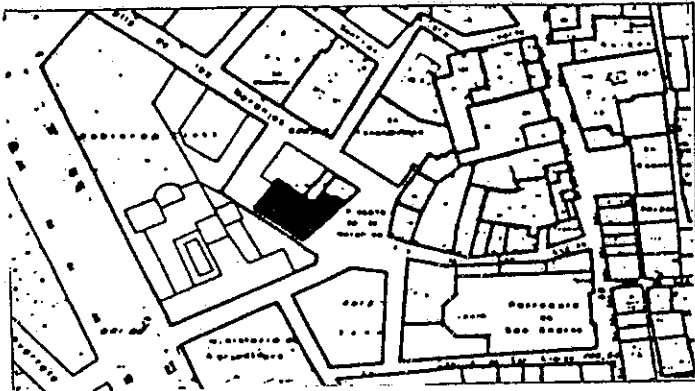


0. IDENTIFICACION

CLAVES	NIV. PROT.	GRADO
	4	1


I. DATOS SOBRE EL BIEN OBJETO DE CATALOGACION

- 1º. DENOMINACION (PRINCIPAL , ACCESORIA).
- 2º. LOCALIZACION a) AND. b) GR. c) GR. UBICACION: Plaza de los Naranjos, 6,7
- 3º. USO VIVIENDA COLECTIVA Y COMERCIO
- 4º. DESCRIPCION: (INMUEBLE , PARTES P y A art. 11.2. , ENTORNO art.11.2. ,
- 5º EPOCA AUTOR TIPO DE REFERENCIA 02



DESCRIPCION

Tres cuerpos de alzado, solución de esquina plaza de los Naranjos. La edificación es resultado de agregación de tres casas, la de la izquierda con torre mirador, en el centro, con patio formalizado a la derecha de dos plantas conservando en galaberno con la demolida recientemente.



6: BIBLIOGRAFIA Y DOCUMENTACION GRAFICA

Ver. "Albayzín-Documentación"

7: ESTADO DE CONSERVACION Aceptable
PARTES QUE FALTAN:

RESTAURACIONES:

8: OBSERVACIONES.

II. SITUACION JURIDICA.

- 1. TITULAR D PROPIEDAD a) N y Ap. ORS. b) DOM.
- 2. USUARIOS. Aa) N y Ap. ORS. Ab) DOM.

III. DATOS ADMINISTRATIVOS

- 1º. EXPEDIENTE N°.
- 2º. INCOACION FECHAS
- 3º. PROTECCION PGOU: No catalogado.

