



ALBAYZIN de GRANADA



CATALOGO . TOMO I

4-1 > 4-3



# PLAN ESPECIAL DEL ALBAYZIN DE GRANADA

## CATALOGO

NOTA.— El grado asignado a cada elemento tiene caracter indicativo. El Ayuntamiento, de oficio o a instancia del interesado, podrá proponer la modificación del grado de catalogación de un inmueble, a la vista de la documentación informativa aportada en la solicitud de licencia.


Distrito



Seccion



Manzana



Vertical text on the right edge of the page, possibly bleed-through from the reverse side. The characters are faint and difficult to decipher, but appear to be a sequence of Chinese characters.



## CATALOGO DE ELEMENTOS PROTEGIDOS.

Los volúmenes del Catálogo de Elementos Protegidos describen los edificios objeto de protección, los espacios y los jardines de las parcelas, de tal manera que la inclusión de un elemento en el Catálogo integra la de los componentes vinculados en los términos que se exponen en la correspondiente ficha, todo ello sin perjuicio de las catalogaciones e inventarios que se incorporan al Plan Especial en desarrollo de determinaciones de protección de aspectos específicos.



## METODO, CRITERIOS Y CONTENIDO DEL CATALOGO DE EDIFICIOS

### a) Método

Para la realización del Catálogo de edificios se ha procedido en ciclos de ejecución sucesiva y coordinada, con el siguiente orden lógico:

- 1 - recopilación de fuentes documentales.
- 2 - definición de la tipología edilicia del ámbito del Plan.
- 3 - establecimiento de un precatálogo de elementos definido por trabajo de campo.
- 4 - inventario del universo completo de los edificios existentes.
- 5 - redacción de la ficha definitiva del catálogo de edificios.
- 6 - contraste entre el precatálogo y los resultados del inventario.
- 7 - redacción del plano previo de catalogación con indicación de las incidencias del contraste realizado en el punto 6.
- 8 - recogida de la información completa requerida por la ficha definitiva del catálogo para los elementos seleccionados, fase que fue desarrollada en dos momentos vinculados.
  - recogida de la base de datos por trabajo de campo.
  - incorporación a la ficha de los datos relativos a propiedad e información documental existente sobre el elemento.
- 9 - redacción del documento de catálogo.

En la elaboración del Catálogo de edificios han podido ser contrastadas las catalogaciones y estudios sobre edificación realizados hasta la fecha y especialmente los que poseen un carácter normativo: catalogación del Plan General de Granada; Plan General de Bienes Culturales de la Junta de Andalucía; Declaraciones e Incoacciones de Monumentos y Conjuntos.

## EL CATALOGO DE ELEMENTOS PROTEGIDOS.


### INTRODUCCION

El Catálogo de bienes objeto de Protección tiene carácter complementario de las determinaciones del Plan Especial y, como establece el art. 86.

1. RP, en él deben contenerse relaciones de monumentos, jardines, parques naturales o paisajes que por sus singulares valores o características hayan de ser objeto de protección.

El Plan Especial desarrolla una catalogación con los contenidos de elementos, previstos en la legislación urbanística, con presencia en el área de actuación, de tal manera que acoge edificios, jardines y paisajes; por otro lado, teniendo en cuenta las previsiones de la legislación del patrimonio, completa la relación de conceptos a proteger incorporando el patrimonio arqueológico y define el desarrollo del catálogo relativo al patrimonio etnográfico.

El catálogo del Plan acoge los citados bienes y especialmente los edificios protegidos, un patrimonio que alcanza en el ámbito del Plan una cifra próxima a los 1100 elementos; este anexo tiene por objeto exponer los criterios aplicados y los contenidos destacados en la catalogación efectuada, así como los rasgos generales del método seguido para su realización.



## CRITERIOS Y CONTENIDO DEL CATALOGO DE EDIFICIOS

Los criterios aplicados para la incorporación al Catálogo de los elementos seleccionados se derivan de tres campos básicos de interés:

- 1 - pertenencia a la tipología edilicia.
- 2 - valor individual del elemento.
- 3 - significado etnográfico.

El Plan Especial ha prestado especial atención al análisis de los tipos de edificios en presencia y a la consecuencia más inmediata de ese análisis que se concreta en la definición de la tipología edilicia del ámbito del Plan. Los diferentes documentos en los que se desarrolla este contenido (Memoria justificativa, Memoria de Información y Propuestas, Anexos, Planos temáticos, etc.) ponen de manifiesto el papel central que se asigna al concepto de tipo edilicio desde la metodología de redacción del Plan Especial; su significado y eficacia en el desarrollo del planeamiento es doble: por un lado permite establecer la pertenencia de un elemento a la categoría que define el carácter del conjunto edilicio y desde este puede establecerse su contribución al carácter del área de actuación; por otro lado su identificación como elemento perteneciente a una categoría del conjunto de tipos, a la tipología edilicia, permite singularizar su presencia como referencia para las actuaciones de edificación en el área de planeamiento y para las de conservación y puesta en valor del propio elemento catalogado.

El valor individual del elemento es aisible a partir del proceso de consideración de sus características históricas, y de sus contenidos como pieza arquitectónica. Ciertamente se parte aquí como es habitual de un primer criterio de valoración que produce una estimación global del elemento

(es el momento del precatálogo realizado) en él se estiman las características generales que permanecen y las intervenciones ejercidas en el elemento en el curso de su historia. Pero como advertíamos se trata aquí de un proceso de valoración en el que se efectúan contrastes sucesivos en los que se concretan los componentes aislables para caracterizar el valor del elemento; de esta manera se aplican criterios de:

- significado histórico y funcional.
- integración y contribución al entorno.
- calidad de los contenidos del elemento.
  - de su composición exterior.
  - de su configuración interior.
  - de su proceso de definición genética.
- existencia de componentes de interés dentro de la unidad predial (el jardín-huerto) y sus características y vinculaciones con el edificio y el entorno.

Se observan y evalúan cincuenta y cinco características singularizadas a las que se asigna una estimación de calidad con tres puntuaciones cualitativas (de valor; degradante; indiferente) cuya incidencia puede valorarse concurrentemente para cualquiera de las características ponderadas.

El significado etnográfico está considerado dentro de la propia ponderación del tipo de referencia que se analiza pero también en la ponderación de contenidos de valor individual del elemento por lo que, al igual que ocurre con los contenidos de valor histórico o estético, informa las decisiones de catalogación y asignación de grados y niveles de protección.

1  
2  
3  
4  
5  
6  
7  
8  
9  
10  
11  
12  
13  
14  
15  
16  
17  
18  
19  
20  
21  
22  
23  
24  
25  
26  
27  
28  
29  
30  
31  
32  
33  
34  
35  
36  
37  
38  
39  
40  
41  
42  
43  
44  
45  
46  
47  
48  
49  
50  
51  
52  
53  
54  
55  
56  
57  
58  
59  
60  
61  
62  
63  
64  
65  
66  
67  
68  
69  
70  
71  
72  
73  
74  
75  
76  
77  
78  
79  
80  
81  
82  
83  
84  
85  
86  
87  
88  
89  
90  
91  
92  
93  
94  
95  
96  
97  
98  
99  
100

FICHA DE CATALOGO

La ficha de catálogo de diseño propio y específico para el Albayzín se estructura en dos partes diferenciadas. La primera (pag. 1) contiene información genérica sobre la edificación o elementos catalogados y la segunda es un descripción completa de elementos y las partes que lo integran en su estado actual, señalando si éstas suponen un aumento de valor o degradación. Igualmente en este segundo apartado se incluyen especificaciones normativas de actuación en el elemento catalogado.

La página 1 se organiza en tres apartados:

- Identificación y datos del Bien objeto de Catalogación.
- Situación jurídica.
- Datos administrativos.

En el apartado 1ª se continúan todos los datos de localización del elemento catalogado, situándolo además en un plano de localización. Se aportan datos sobre época, autor y tipo de referencia, además se con tiene una descripción genérica del elemento e información fotográfica. También se incluyen datos (si existen) sobre bibliografía o documentos históricos referidos al bien catalogado y su estado de conservación, restauraciones que se han realizado, etc.

En los apartados restantes se aportan datos sobre la propiedad y régimen de tenencia y los datos administrativos si existen catalogaciones anteriores, etc.

0. IDENTIFICACION

1. DATOS SOBRE EL BIEN OBJETO DE CATALOGACION

1ª. DENOMINACION (PRINCIPAL , ACCESORIA ).

2ª. LOCALIZACION a) AND. b) GR. c) GR. UBICACION:

3ª. USO

4ª. DESCRIPCION: INGENIERO , PARTES P y A ART. 11.2. , ENTORNO ART. 11.2.

CLAVE	REV. ESCR. GRUP.
-------	------------------

PLANO SITUACION

DESCRIP. FOTOGRAF.

DESCRIPCION:

5: DATOS HISTORICO ARTISTICOS

- EDIFICIO

EPoca

AUTOR

ESTILO

OTROS

6: BIBLIOGRAFIA Y DOCUMENTACION GRAFICA

7: ESTADO DE CONSERVACION

PARTES QUE FALTAN:

8: OBSERVACIONES.

RESTAURACIONES:

- JARDIN-NUEVO

EPoca

AUTOR

ESTILO

OTROS

III. DATOS ADMINISTRATIVOS

1. EXPEDIENTE N°.

2. INCACION FICHA

3. PROTECCION P000:


IV. SITUACION JURIDICA.

1. TITULAR DPROPIEDAD a) N Y AP. ORS.

b) DOM.

2. USUARIOS. a) N Y AP. ORS.

b) DOM.





Situación C/PZ.		V D I		NORMA	
EXTERIORES					
1	PAVIMENTACION				
2	MOBILIARIO URBANO				
3	INSTALACIONES				
4	EDIFICACION				
5	VISTAS				
6	PAISAJE				
URBANO NATURAL					
INTERNO					
7	ALTIMETRIA				
8	ZOCULO				
9	COLOR				
10	CERRAJERIA				
11	CARPINTERIA				
12	PORTADA				
13	TORNEDOS				
14	GALERIA				
15	FINADOR				
16	FRENTE COMERCIAL				
17	FORMA				
18	MATERIAL				
19	ALERO				
20	CORNISA				
21	REPARIS CORONACION				
22	PUERTAS				
23	ZAGUAN				
24	ACCESO				
25	DECORACION				
26	PAVIMENTOS				
27	FORMA				
28	PERISTILADO				
29	ALTURAS				
30	ESTRUCTURA				
31	DECORACION				
32	PAVIMENTOS				
33	PASO A HUERTA JARDIN				
34	AGUA				
35	TRAMOS				
36	NUMERO				
37	CUBIERTA				
38	DECORACION				
39	PAVIMENTOS				
40	ORGANIZACION				
41	INSTALACIONES				
42	DECORACION				
43	SOLADOS				
44	ALTIMETRIA				
45	ALOSADO				
46	EXTERNO				
EXTERIORES - INTERIORES					
47	ACCESO				
48	NIVELLES				
49	ORGANIZACION				
50	PAVIMENTOS				
51	RELACION VIV.				
52	ORGANIZACION				
53	PLANTAS				
54	RIEGO				
55	ARQUITECTURA				
56	RIEG				
57	ACCESOS				
58	PROPIEDAD DE ACTUACION				
59	PROPIEDAD DE DECLARACION				
60	OBSERVACIONES				

La página 2 contiene además de los datos de localización básicos la descripción detallada del elemento, su entorno y el jardín o huerto si existe. La descripción se realiza de manera codificada, señalando si la parte descrita es de valor (V), degradante (D) o indiferente (I).

Los códigos utilizados son los siguientes:

- Entorno:
  - Instalaciones - A: Algabe
  - D: Barro
  - O: Otros
  - Vistas - A: Alhambra
  - C: Ciudad
  - B: Barrio
  - O: Otros

Elemento: Exterior - Fachada.

- Cerrajería - Fo:Forja
- F: Fundición
- O: Otros
- Carpintería - M: Madera
- H: Hierro
- O: Otros
- Portada - D: Dintel
- A: Arco

Cubierta:

- Forma - I: Inclínada
- T: Terraza
- A: Azotea

1  
2  
3  
4  
5  
6  
7  
8  
9  
10  
11  
12  
13  
14  
15  
16  
17  
18  
19  
20  
21  
22  
23  
24  
25  
26  
27  
28  
29  
30  
31  
32  
33  
34  
35  
36  
37  
38  
39  
40  
41  
42  
43  
44  
45  
46  
47  
48  
49  
50  
51  
52  
53  
54  
55  
56  
57  
58  
59  
60  
61  
62  
63  
64  
65  
66  
67  
68  
69  
70  
71  
72  
73  
74  
75  
76  
77  
78  
79  
80  
81  
82  
83  
84  
85  
86  
87  
88  
89  
90  
91  
92  
93  
94  
95  
96  
97  
98  
99  
100

Material	- Tm:Teja moruna Th:Teja de hormigón O: Otras - M: Madera F: Fábrica P: Piedra - C: Cerámica P: Piedra O: Otros	Decoración	- E: Escayolas P: Decoración pictórica Fd: Frente decorado C: Color Cm: Cubierta de galerías de madera decoradas
Alero	- M: Madera F: Fábrica P: Piedra - C: Cerámica P: Piedra O: Otros	Pavimentos	- C: Cerámica Cr: Canto rodado O: Otros
Cornisa	- C: Cerámica P: Piedra O: Otros	Agua	- F: Fuente Al: Algibe Ar: Alberca P: Pilar
Interior - Accesos	- E: Acceso a eje de patio Q: En quiebro - C: Cerámica CR: Canto rodado O: Otros	Escalera	- A: Armadura B: Bóveda Al: Alfarje - B: Bóveda decorada P: Pictórica E: Escayola
Acceso	- E: Acceso a eje de patio Q: En quiebro - C: Cerámica CR: Canto rodado O: Otros	Cubierta	- A: Armadura B: Bóveda Al: Alfarje - B: Bóveda decorada P: Pictórica E: Escayola
Pavimentos	- C: Cerámica CR: Canto rodado O: Otros	Decoración	- B: Bóveda decorada P: Pictórica E: Escayola
Forma	- C: Aproximadamente cuadrado R: Rectangular O: Otros	Estancias	- O: Original T: Transformada
Peristilado	- 1: En un lado 2: En dos lados, etc.	Organización	- O: Original T: Transformada
Estructura	- D: Dintel A: Arco C: Columnas P: Pilastras Pm: Pies derechos de madera Z: Zapatas	Instalaciones	- H: Hornos C: Cocinas T: Tacas A: Alhacenas

Vertical text on the right edge of the page, possibly bleed-through from the reverse side. The characters are faint and difficult to decipher, but appear to be a sequence of Chinese characters.

Decoración - P: Portadas  
C: Decoración pictórica figurativa o no  
P: Decoración pavimentos

Además de la descripción codificada y su calificación se hace una descripción literaria de ciertos elementos que por sus características es necesario reseñar.

Al:Alfarje  
Ar:Armadura

En paralelo con los elementos descritos se señalan las especificaciones normativas aplicables para intervenir en el bien catalogado.

Jardín - Huerto

Organización

También se incluye información sobre el uso y accesibilidad y las especificaciones al respecto. Por último se incorporan propuestas de actuación y declaración en los casos en que sea necesario.

- V: Acceso desde vivienda  
P: Acceso desde el patio  
A: Acceso propio independiente

Organización

El color aparece reflejado por su nombre en espera de los estudios específicos y la aprobación de una carta cromática del Albayzín para determinar el número de cada uno de ellos y sus tonalidades.

- F: Formal

L: Libre

Plantas

- A: Arboles

Ar:Arbustos

P: Plantas menores

F: Flores

O: Otros

Agua

Riego

- A: Acequia

Al:Algibe

P: Pilar o fuentes

Construcciones

Arquitectura - P: Pérgola

Pb:Pabellones

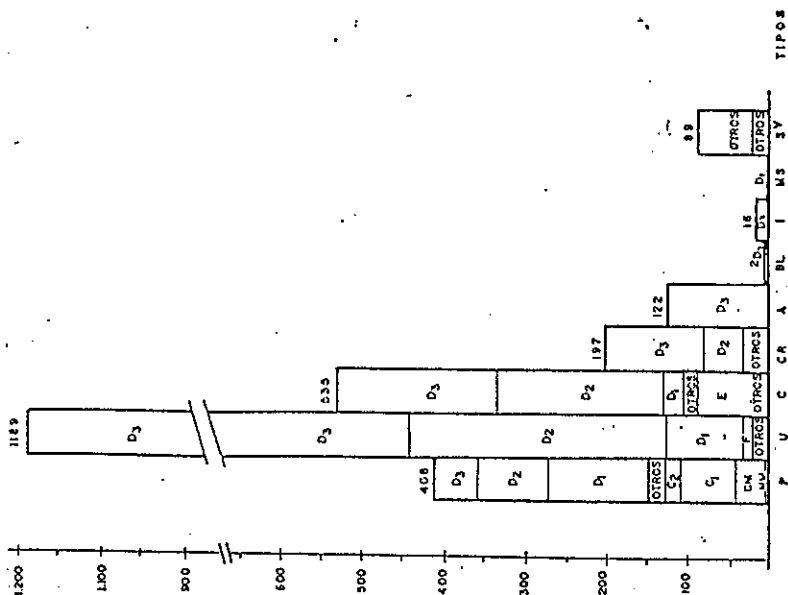
A: Arcadas

C: Cenadores

O: Otros



RELACION TIPO FUNCIONAL - TIPO DE REFERENCIA



LEYENDA

TIPO FUNCIONAL	TIPO DE REFERENCIA
P - PATIO	HM HISPANO MUSULMAN
U - UNIFAMILIAR	CM MORISCO
C - COLECTIVA	C1 SIGLO XVI-XVII - 1ª MITAD XVIII
CR - CARMEN	C2 SIGLO XIII - 2ª MITAD
A - CUEVA	E ECLECTICO
BL - BLOQUE	R REGIONALISMO NACIONALISTA
I - INDUSTRIA	MM MOV. MODERNO FUNCIONALISMO
MS \ RESTO Y SINGULAR	RC REGIONALISMO CRITICO
SY	NE NEOECLECTICISMO
	F FALSIFICACION
	DOMESTICO POPULAR
	D1 ANT. SIGLO XVI - 1ª MITAD XVIII
	D2 2ª MITAD XVIII - 1920
	D3 A PARTIR DE 1920

TIPOS DE REFERENCIA DOMINANTE Y PRESENCIA EN EL AMBITO DEL PLAN ESPECIAL

CATEGORIAS	SIGLA	Nº
1. HISPANO MUSULMAN.....	HM	10
2. MORISCO .....	CM	39
3. CLASICO 1 (siglo XVI-XVII).....	C1	87
(XVIII 1ª MITAD).....	C1	
4. CLASICO 2 (XVIII 2ª MITAD).....	C2	25
5. ECLECTICO.....	E	107
6. REGIONALISMO NACIONALISTA.....	R	16
7. MOV. MODERNO FUNCIONALISMO RACIONALISMO.....	MM	4
8. REGIONALISMO CRITICO.....	RC	2
9. NEOECLECTICISMO.....	NE	9
10. FALSIFICACION.....	F	19
11. DOMESTICO POPULAR		258
(ant. XVI-1ª MITAD XVIII).....	D1	
(2ª MITAD XVIII-1920).....	D2	662
(1920.....)	D3	1257
OTROS		65
TOTAL		2560

1  
2  
3  
4  
5  
6  
7  
8  
9  
10  
11  
12  
13  
14  
15  
16  
17  
18  
19  
20  
21  
22  
23  
24  
25  
26  
27  
28  
29  
30  
31  
32  
33  
34  
35  
36  
37  
38  
39  
40  
41  
42  
43  
44  
45  
46  
47  
48  
49  
50  
51  
52  
53  
54  
55  
56  
57  
58  
59  
60  
61  
62  
63  
64  
65  
66  
67  
68  
69  
70  
71  
72  
73  
74  
75  
76  
77  
78  
79  
80  
81  
82  
83  
84  
85  
86  
87  
88  
89  
90  
91  
92  
93  
94  
95  
96  
97  
98  
99  
100



# PLAN ESPECIAL DEL ALBAYZIN DE GRANADA

## CATALOGO

NOTA.— El grado asignado a cada elemento tiene caracter indicativo. El Ayuntamiento, de oficio o a instancia del interesado, podrá proponer la modificación del grado de catalogación de un inmueble, a la vista de la documentación informativa aportada en la solicitud de licencia.

Distrito


1

Seccion

1

Manzana

1



O. IDENTIFICACION



CLAVES	NIV. PROT.	GRADO
	4	1

I. DATOS SOBRE EL BIEN OBJETO DE CATALOGACION

- 1º. DENOMINACION (PRINCIPAL  , ACCESORIA  ).
- 2º. LOCALIZACION a) AND. b)GR. c)GR. UBICACION: c/ Elvira, 33
- 3º. USO VIVIENDA COLECTIVA Y COMERCIO
- 4º. DESCRIPCION: (INMUEBLE  , PARTES P y A art. 11.2.  , ENTORNO art.11.2.  ,
- 5º EPOCA AUTOR TIPO DE REFERENCIA 02



DESCRIPCION  
 Cuatro cuerpos de alzado, composición regular de huecos, dos a calle Elvira y dos a calle Barreche-guren. Tres en planta cuarta.  
 Recercado de huecos y alero: de interés.  
 Edificio propio de principios de siglo.



6º BIBLIOGRAFIA Y DOCUMENTACION GRAFICA  
 Ver: "Albayzín-Documentación"

7º ESTADO DE CONSERVACION Degradado  
 PARTES QUE FALTAN:

RESTAURACIONES:

8º OBSERVACIONES.  
 Inter: No

II. SITUACION JURIDICA.

- 1. TITULAR DPROPIEDAD a) N y Ap.ORS. b) DOM.
- 2. USUARIOS. Aa) N y Ap. ORS. Ab) DOM.

III. DATOS ADMINISTRATIVOS

- 1º. EXPEDIENTE Nº.
- 2º. INCOACION FECHAS
- 3º. PROTECCION PGOU: No catalogado.

Situación C/X. Elvira, 33

ENTORNO		V	D	I	E. ACTUAL	ESPECIFICACIONES		
1	PAVIMENTACION			X	Pavimento asfáltico. Tráfico rodado.	Ampliación del acerado.		
2	MOBILIARIO URBANO			X				
3	INSTALACIONES	A	D	O				
4	EDIFICACION			X				
5	VISTAS	A	C	B			X	O
6	PAISAJE			X				
	URBANO			X				
	NATURAL			X				
ELEMENTO		V	D	I	E. ACTUAL	ESPECIFICACIONES		
<b>EXTERIOR</b>								
* FACHADA								
7	ALTURA	1	2	3	4	X	5+	
8	ZOCALO			X				
9	COLOR			X				
10	CERRAJERIA	F	X	F	O			
11	CARPINTERIA	M	X	H	O			
12	PORTADA	D	X	A				
13	TORREON			X				
14	GALERIA			X				
15	MIRADOR			X				
16	FRENTE COMERCIAL			X				
* CUBIERTA								
17	FORMA	I	X	T	X	A		
18	MATERIAL	T	m	X	T	h	O	
19	ALERO	M	X	F	P			
20	CORNISA	C	P	O				
21	REMATES CORONACION			X				
<b>INTERIOR</b>								
* ACCESOS								
22	PUERTAS	1	X	2	O			
23	ZAGUAN			X				
24	ACCESO	E	O					
25	DECORACION			X				
26	PAVIMENTOS	C	X	C	F	O		
* PATIO								
27	FORMA	C	X	R	O			
28	PERISTILADO	1	2	3	4			
29	ALTURAS	1	2	3+				
30	ESTRUCTURA	D	A	C	P	F	m	Z
31	DECORACION	E	P	F	d	C	C	m
32	PAVIMENTOS	C	X	C	F	O		
33	PASO A HUERTA JARDIN			X				
34	AGUA	F	A	A	P			
* ESCALERA								
35	TRAMOS	1	2	X	3			
36	NUMERO	P	1	2	+	X		
37	CUBIERTA	A	B	X	A	L		
38	DECORACION	B	X	P	E			
39	PAVIMENTOS			X				
* ESTANCIAS								
40	ORGANIZACION	O	T					
41	INSTALACIONES	B	C	T	A			
42	DECORACION	P	C	P	A	A	A	
43	SOLADOS			X				
* ADENDAS								
44	ALTURA	1	2	+				
45	ADOSADO	L	T					
46	EXENTO			X				
<b>JARDIN - HUERTO</b>								
* ORGANIZACION								
47	ACCESO	V	P	A				
48	NIVELES	1	2	3	+			
49	ORGANIZACION	F	L					
50	PAVIMENTOS			X				
51	RELACION VIV.			X				
* PLANTACION								
52	ORGANIZACION	F	L					
53	PLANTAS	A	A	P	P	O		
* AGUA								
54	RIEGO	A	A	P				
* CONSTRUCCIONES								
55	ARQUITECTURA	P	P	A	C	O		
56	USO							
57	ACCESIBILIDAD							
					VIVIENDA COLECTIVA Y COMERCIO			
58	PROPUESTA DE ACTUACION							
59	PROPUESTA DE DECLARACION							
60	OBSERVACIONES							

COLOR N°

OCRE

O. IDENTIFICACION

CLAVES	NIV. PROT.	GRADO
	4	1)

I. DATOS SOBRE EL BIEN OBJETO DE CATALOGACION

1º. DENOMINACION (PRINCIPAL  , ACCESORIA  ).

2º. LOCALIZACION a) AND. b)GR. c)GR. UBICACION: c/ Elvira, 35

3º. USO

4º. DESCRIPCION: (INMUEBLE  , PARTES P y A art. 11.2.  , ENTORNO art.11.2.  ,

5º EPOCA

AUTOR



TIPO DE REFERENCIA

D2



DESCRIPCION

Cuatro cuerpos de alzado, composición regular de huecos, dos por planta, cubierta visitable. Huecos con solución de guardapolvos y molduras en líneas de forjados. Edificio propio de principios de siglo.



6º BIBLIOGRAFIA Y DOCUMENTACION GRAFICA

Ver: "Albayzín-Documentación"

7º ESTADO DE CONSERVACION     Acceptable  
PARTES QUE FALTAN:

RESTAURACIONES:

8º OBSERVACIONES.

Inter: No

II. SITUACION JURIDICA.

1. TITULAR DPROPIEDAD a) N y Ap.ORS.

b) DOM.

2. USUARIOS.             Aa) N y Ap. ORS.

Ab) DOM.

III. DATOS ADMINISTRATIVOS

1º. EXPEDIENTE Nº.

2º. INCOACION FECHAS

3º. PROTECCION PGOU:

No catalogado

Situación C/ Elvira, 35

ENTORNO		V	D	I	E. ACTUAL	ESPECIFICACIONES			
1	PAVIMENTACION			X	Pavimento asfáltico. Tráfico rodado.	Ampliación de acerado.			
2	MOBILIARIO URBANO			X					
3	INSTALACIONES	A	B	X					
4	EDIFICACION			X					
5	VISTAS	A	C	B			X	O	
6	PAISAJE								
	URBANO			X					
	NATURAL								
ELEMENTO		V	D	I	E. ACTUAL	ESPECIFICACIONES			
<b>EXTERIOR</b> * FACHADA					Fachada de color ocre con guarda-polvos en todos los dinteles, molduras horizontales en líneas de forjados.  Planta baja pintada de verde. Zócalo gris a la tirolesa.	Mantenimiento de fachada, restitución de carpintería metálica en puerta de acceso a local de planta baja.			
7	ALTAURA	1	2	3			4	X	5+
8	ZOCALO			X					
9	COLOR			X					
10	CERRAJERIA	F	O	X			F	O	
11	CARPINTERIA	M	X	H			O		
12	PORTADA	D	X	A					
13	TORREON								
14	GALERIA								
15	MIRADOR								
16	PRENTE COMERCIAL			X					
* CUBIERTA									
17	FORMA	I	T	X			A		
18	MATERIAL	T	m				T	h	O
19	ALERO	M	X	F			P		
20	CORNISA	C	P	O					
21	REMATES CORONACION								
<b>INTERIOR</b> * ACCESOS					Puerta de madera.  Portada de piedra pintada de gris escalón de S. Elvira.*				
22	PUERTAS	1	X	2			O		
23	ZAGUAN								
24	ACCESO	E	O						
25	DECORACION								
26	PAVIMENTOS	C	X	C			r	O	
* PATIO									
27	FORMA	C	X	R			O		
28	PERISTILADO	1	2	3			4		
29	ALTURAS	1	2	3+					
30	ESTRUCTURA	D	A	C	P	F	m	Z	
31	DECORACION	E	P	F	d	C	l	cm	
32	PAVIMENTOS	C	X	C	r	O			
33	PASO A HUERTA JARDIN								
34	AGUA	F	A	A	r	P			
* ESCALERA									
35	TRAMOS	1	2	X	3				
36	NUMERO	P	1	2	+X				
37	CUBIERTA	A	B	X	A				
38	DECORACION	B	X	P	E				
39	PAVIMENTOS								
* ESTANCIAS									
40	ORGANIZACION	O	T						
41	INSTALACIONES	H	C	T	A				
42	DECORACION	P	C	P	A	A	r		
43	SOLADOS								
* ADENDAS									
44	ALTURA	1	2	+					
45	ADOSADO	E	T						
46	EXENTO								
<b>JARDIN - HUERTO</b>									
* ORGANIZACION									
47	ACCESO	V	P	A					
48	NIVELES	1	2	3	+				
49	ORGANIZACION	F	L						
50	PAVIMENTOS								
51	RELACION VIV.								
* PLANTACION									
52	ORGANIZACION	F	L						
53	PLANTAS	A	A	P	E	O			
* AGUA									
54	RIEGO	A	A	P					
* CONSTRUCCIONES									
55	ARQUITECTURA	P	P	A	C	O			
56	USO	VIVIENDA COLECTIVA							
57	ACCESIBILIDAD								
58	PROPUESTA DE ACTUACION								
59	PROPUESTA DE DECLARACION								
60	OBSERVACIONES								

COLOR N°  
OCRE  
VERDOSO

O. IDENTIFICACION

CLAVES	NIV. PROT.	GRADO
	4	1


I. DATOS SOBRE EL BIEN OBJETO DE CATALOGACION

- 1º. DENOMINACION (PRINCIPAL  , ACCESORIA  ).
- 2º. LOCALIZACION a) AND. b)GR. c)GR. UBICACION: c/Elvira, 35-37
- 3º. USO COMERCIO
- 4º. DESCRIPCION: (INMUEBLE  , PARTES P y A art. 11.2.  , ENTORNO art.11.2.  ,
- 5º EPOCA AUTOR TIPO DE REFERENCIA D2



DESCRIPCION

Cuatro cuerpos de alzado, composición regular de huecos, dos por planta. Torreón añadido sobre cubierta.  
 Solución de doble crujía con patio trasero.  
 Edificación propia de principios de siglo.



6º BIBLIOGRAFIA Y DOCUMENTACION GRAFICA

Ver: "Albayzín-Documentación"

7º ESTADO DE CONSERVACION Degradado  
 PARTES QUE FALTAN:

RESTAURACIONES:

8º OBSERVACIONES. Inter 2ª Vis: No

II. SITUACION JURIDICA.

- 1. TITULAR DPROPIEDAD a) N y Ap.ORS. b) DOM.
- 2. USUARIOS. Aa) N y Ap. ORS. Ab) DOM.

III. DATOS ADMINISTRATIVOS

- 1º. EXPEDIENTE Nº.
- 2º. INCOACION FECHAS
- 3º. PROTECCION PGOU: No catalogado.

Situación C~~X~~. Elvira, 35-37

ENTORNO		V	D	I	E. ACTUAL	ESPECIFICACIONES			
1	PAVIMENTACION			X	Pavimento asfáltico. Tráfico rodado.	Ampliación de acerado.			
2	MOBILIARIO URBANO			X					
3	INSTALACIONES	A	D	X					
4	EDIFICACION			X					
5	VISTAS	A	C	B			X	O	
6	PAISAJE			X					
	URBANO			X					
	NATURAL								
ELEMENTO		V	D	I	E. ACTUAL	ESPECIFICACIONES			
<b>EXTERIOR</b> * FACHADA					Torre abierta en el centro de la fachada.  Bajo pintado de azul, resto de color ocre.	Eliminar torre, como elemento añadido sin valor. Mantenimiento de fachada con reparación de ménsulas de balcones, tratamiento de cenefas de forjados y restitución de color ocre en planta baja, con eliminación de carpintería de hierro en hueco izquierdo.			
7	ALTURA	1	2	3			4	X	5+
8	ZOCALO			X					
9	COLOR			X					
10	CERRAJERIA	F	X	F			O		
11	CARPINTERIA	M	X	H			O		
12	PORTADA	D	X	A					
13	TORREON			X					
14	GALERIA			X					
15	MIRADOR			X					
16	FRENTE COMERCIAL			X					
* CUBIERTA									
17	FORMA	I	X	T			A		
18	MATERIAL	T	X	T			H	O	
19	ALERO	M	X	F			P		
20	CORNISA	C	X	P			O		
21	REMATES CORONACION			X					
<b>INTERIOR</b> * ACCESOS									
22	PUERTAS	1	X	2			O		
23	ZAGUAN			X					
24	ACCESO	E	O						
25	DECORACION			X					
26	PAVIMENTOS	C	X	C	O				
* PATIO									
27	FORMA	C	R	X	O				
28	PERISTILADO	1	2	3	4				
29	ALTURAS	1	2	3+					
30	ESTRUCTURA	D	A	C	P	Pm	Z		
31	DECORACION	E	P	F	C	Cm			
32	PAVIMENTOS	C	X	C	O				
33	PASO A HUERTA JARDIN			X					
34	AGUA	F	A	A	P				
* ESCALERA									
35	TRAMOS	1	2	X	3				
36	NUMERO	P	1	2	X	+			
37	CUBIERTA	A	B	X	A				
38	DECORACION	B	X	P	E				
39	PAVIMENTOS			X					
* ESTANCIAS									
40	ORGANIZACION	O	T						
41	INSTALACIONES	H	C	T	A				
42	DECORACION	P	C	P	A	Ar			
43	SOLADOS			X					
* ADENDAS									
44	ALTURA	1	2	X					
45	ADOSADO	L	T						
46	EXENTO			X					
<b>JARDIN - HUERTO</b>									
* ORGANIZACION									
47	ACCESO	V	P	A					
48	NIVELES	1	2	3	+				
49	ORGANIZACION	F	L						
50	PAVIMENTOS			X					
51	RELACION VIV.			X					
* PLANTACION									
52	ORGANIZACION	F	L						
53	PLANTAS	A	Ar	P	F	O			
* AGUA									
54	RIEGO	A	A	P					
* CONSTRUCCIONES									
55	ARQUITECTURA	P	P	A	C	O			
56	USC								
57	ACCESIBILIDAD								
VIVIENDA COLECTIVA Y COMERCIO									
58	PROPUESTA DE ACTUACION								
59	PROPUESTA DE DECLARACION								
60	OBSERVACIONES								

COLOR N°  
OCRE



O. IDENTIFICACION



CLAVES	NIV. PROT.	GRADO
	4	1

I. DATOS SOBRE EL BIEN OBJETO DE CATALOGACION

- 1º. DENOMINACION (PRINCIPAL  , ACCESORIA  ).
- 2º. LOCALIZACION a) AND. b)GR. c)GR. UBICACION: c/ Elvira, 41
- 3º. USO DOMESTICO
- 4º. DESCRIPCION: (INMUEBLE  , PARTES P y A art. 11.2.  , ENTORNO art.11.2.  ,
- 5º EPOCA AUTOR TIPO DE REFERENCIA D 1



DESCRIPCION  
 Tres cuerpos de alzado, composición regular de huecos, cubierta inclinada de teja. Alero de madera con canecillos simples.  
 Portada de piedra.  
 Patio con restos adintelados.  
 (al menos dos columnas de piedra) Sierra Elvira.\*  
 Es posible que originariamente junto con el número 43 fuese una sola edificación. al menos en tratamiento de fachada y alero coinciden.



6º BIBLIOGRAFIA Y DOCUMENTACION GRAFICA

Ver: " Albayzín - Documentación "

7º ESTADO DE CONSERVACION Degradado  
 PARTES QUE FALTAN:

RESTAURACIONES:

8º OBSERVACIONES.

Conserva placa de numeración del tipo cuadrado lobulado (n-57)

II. SITUACION JURIDICA.

- 1. TITULAR DPROPIEDAD a) N y Ap.ORS. b) DOM.
- 2. USUARIOS. Aa) N y Ap. ORS. Ab) DOM.

III. DATOS ADMINISTRATIVOS

- 1º. EXPEDIENTE Nº.
- 2º. INCOACION FECHAS
- 3º. PROTECCION PGOU: No catalogado

GRANADA - ALBAYZIN		ELEMENTOS			Nº					
Situación C/D. Elvira, 41										
ENTORNO		V	D	I	E. ACTUAL	ESPECIFICACIONES				
1	PAVIMENTACION			X	Tráfico rodado. Pavimento asfáltico.	Ampliar acerado.				
2	MOBILIARIO URBANO			X						
3	INSTALACIONES	A	D	O						
4	EDIFICACION			X						
5	VISTAS	A	C	B			X	O		
6	PAISAJE									
	URBANO	X								
	NATURAL									
ELEMENTO		V	D	I	E. ACTUAL	ESPECIFICACIONES				
<b>EXTERIOR</b>										
* FACHADA										
7	ALTIMETRIA					Obras de conservación de fachada con reparación de mensula, de balcon, revocos y zocaco según restos existentes.				
8	ZOCALO			X						
9	CÓLOR			X						
10	CERRAJERIA	F	X	F	O					
11	CARPINTERIA	M	X	H	O					
12	PORTADA			X						
13	TORREON									
14	GALERIA									
15	MIRADOR									
16	FRENTE COMERCIAL			X						
* CUBIERTA										
17	FORMA			X			Puerta de acceso de madera portada de piedra.			
18	MATERIAL	T	m	X	Th			O		
19	ALERO	M	X	F	P					
20	CORNISA	C	X	P	O					
21	REMATES CORONACION			X						
* ACCESOS										
22	PUERTAS			X		Puerta de acceso de madera portada de piedra.				
23	ZAGUAN			X						
24	ACCESO	E		O						
25	DECORACION									
26	PAVIMENTOS	C		C	X		O			
* PATIO										
27	FORMA	C		X	R		X	O		
28	PERISTILADO									
29	ALTURAS			X						
30	ESTRUCTURA	D	X	A	C		X	P	P	m
31	DECORACION	E	P	F	d	C	C	m		
32	PAVIMENTOS	C		C	X	O				
* ESCALERA										
33	PASO A HUERTA JARDIN									
34	AGUA	F		A		A		P		
35	TRAMOS									
36	NUMERO	P								
37	CUBIERTA	A		B		A				
38	DECORACION	B	X	P		E				
39	PAVIMENTOS									
* ESTANCIAS										
40	ORGANIZACION	O		X	F	X				
41	INSTALACIONES	H		C		T		A		
42	DECORACION	P		C		P		A		A
43	SOLADOS									
* ADENDAS										
44	ALTURA									
45	ADOSADO	L		T						
46	EXENTO									
<b>JARDIN - HUERTO</b>										
* ORGANIZACION										
47	ACCESO	V		P		A				
48	NIVELES									
49	ORGANIZACION	F		L						
50	PAVIMENTOS									
51	RELACION VIV.									
* PLANTACION										
52	ORGANIZACION	F		L						
53	PLANTAS	A		A		P		F		O
* AGUA										
54	RIEGO	A		A		P				
* CONSTRUCCIONES										
55	ARQUITECTURA	P		P		A		C		O
56	USO									
57	ACCESIBILIDAD									
58	PROPUESTA DE ACTUACION									
59	PROPUESTA DE DECLARACION									
60	OBSERVACIONES									

COLOR Nº

O. IDENTIFICACION

CLAVES	NIV. PROT.	GRADO
	3	2



I. DATOS SOBRE EL BIEN OBJETO DE CATALOGACION

- 1°. DENOMINACION (PRINCIPAL  , ACCESORIA  ).
- 2°. LOCALIZACION a) AND. b)GR. c)GR. UBICACION: Alvaro de Bazán, 7
- 3°. USO COMERCIAL, DOMESTICO, UNIFAMILIAR
- 4°. DESCRIPCION: (INMUEBLE  , PARTES P y A art. 11.2.  , ENTORNO art.11.2.  ,
- 5° EPOCA AUTOR TIPO DE REFERENCIA E



DESCRIPCION

Cuatro cuerpos de alzada de gran escala con posici-  
 ción regular y simétrica, alero muy pronunciado  
 con figuras talladas.  
 Recarcao de huecos con pilastras talladas y fron-  
 tones con diversas figuras.  
 Tratamiento de cuerpo en planta baja apilastrado  
 de piedra arenisca tallado de gran interés.



6° BIBLIOGRAFIA Y DOCUMENTACION GRAFICA

Ver: " Albayzín - Documentación "

7° ESTADO DE CONSERVACION Bueno

PARTES QUE FALTAN:

RESTAURACIONES:

8° OBSERVACIONES.

II. SITUACION JURIDICA.

- 1. TITULAR D PROPIEDAD a) N y Ap. ORS. b) DOM.
- 2. USUARIOS. Aa) N y Ap. ORS. Ab) DOM.

III. DATOS ADMINISTRATIVOS

- 1°. EXPEDIENTE N°.
- 2°. INCOACION FECHAS
- 3°. PROTECCION PGOU: 3

GRANADA - ALBAYZIN		ELEMENTOS	Nº
Situación C/PC. Alvaro de Bazán			
<b>ENTORNO</b>		V D I	E. ACTUAL
1	PAVIMENTACION		Calle adoquinada con aceras de piezas ceramicas.
2	MOBILIARIO URBANO		
3	INSTALACIONES A D O		
4	EDIFICACION		
5	VISTAS A C X B O		
6	PAISAJE		
	URBANO		
	NATURAL		
<b>ELEMENTO</b>			E. ACTUAL
<b>EXTERIOR</b> * FACHADA			Fachada pintada de crema con molduras enmarcando los huecos, decoradas con diversos motivos pintados en ocre.
7	ALTIMETRIA 1 2 3 4 X 5+		Obras de mantenimiento de fachada conservando la solución y tratamiento del frente comercial.
8	ZOCALO		
9	COLOR		
10	CERRAJERIA F X F O		
11	CARPINTERIA M X H O		
12	PORTADA D X A		
13	TORREON		
14	GALERIA		
15	MIRADOR		
16	FRENTE COMERCIAL		
* CUBIERTA			
17	FORMA I X T A		
18	MATERIAL Tm / Th O		
19	ALERO M F P X		
20	CORNISA C X P O		
21	REMATES CORONACION		
<b>INTERIOR</b> * ACCESOS			Primer piso con balcón central con escludos laterales con figuras religiosas. Parte central de la fachada un poco retranqueada. En segundo piso dos balcones con mensuía corrida. Alero de piedra muy decorado, pintado de ocre rojizo. Estructura metálica con soportes redondos y forjados de viguetas de fundición.
22	PUERTAS 1 2 X O		Eliminar cubierta traslúcida en patio-lucernario de planta baja.
23	ZAGUAN		
24	ACCESO E X O		
25	DECORACION		
26	PAVIMENTOS C X C O X		
* PATIO			
27	FORMA C X R X O		
28	PERISTILADO 1 2 3 4		
29	ALTURAS 1 2 3+		
30	ESTRUCTURA D A C P Fm Zi		
31	DECORACION E P Fd C Cm		
32	PAVIMENTOS C X C O		
33	PASO A HUERTA JARDIN		
34	AGUA F A A P		
* ESCALERA			
35	TRAMOS 1 2 3 X		
36	NUMERO P 1 2 X +		
37	CUBIERTA A B A I		
38	DECORACION B X P E		
39	PAVIMENTOS		
* ESTANCIAS			
40	ORGANIZACION O X T		
41	INSTALACIONES H C T A		
42	DECORACION P C P A I Ar		
43	SOLADOS		
* ADENDAS			
44	ALTURA 1 2 +		
45	ADOSADO L T		
46	EXENTO		
<b>JARDIN - HUERTO</b>			
* ORGANIZACION			
47	ACCESO V P A		
48	NIVELES 1 2 3 +		
49	ORGANIZACION F L		
50	PAVIMENTOS		
51	RELACION VIV.		
* PLANTACION			
52	ORGANIZACION F L		
53	PLANTAS A A F P F O		
* AGUA			
54	RIEGO A A I P		
* CONSTRUCCIONES			
55	ARQUITECTURA P P B A C O		
56	USO	COMERCIAL. VIVIENDA COLECTIVA	
57	ACCESIBILIDAD		
58	PROPUESTA DE ACTUACION		
59	PROPUESTA DE DECLARACION		
60	OBSERVACIONES		

COLOR N°

Crema

O. IDENTIFICACION

CLAVES	NIV. PROT.	GRADO
	3	2

I. DATOS SOBRE EL BIEN OBJETO DE CATALOGACION

- 1º. DENOMINACION (PRINCIPAL  , ACCESORIA  ).
- 2º. LOCALIZACION a) AND. b)GR. c)GR. UBICACION: c/ Alvaro de Bazan, 9
- 3º. USO COMERCIAL, DOMESTICO, PLURIFAMILIAR
- 4º. DESCRIPCION: (INMUEBLE  , PARTES P y A art. 11.2.  , ENTORNO art.11.2.  ,
- 5º EPOCA AUTOR TIPO DE REFERENCIA E



DESCRIPCION  
 Bajo y tres plantas con dos torres de un altura sobre el tercer piso en los laterales. Fachada de ladrillo visto de trazado y composición métrica. Frontones y pilastras decoradas en recer-cados de huecos centrales, guardaplvos de medio punto rebajados con huecos intermedios. Fachada, zaguán y escalera de trazado monumental.



Empty space for additional notes or observations.

6º BIBLIOGRAFIA Y DOCUMENTACION GRAFICA

Ver: " Albayzín - Documentación "

7º ESTADO DE CONSERVACION Aceptable  
 PARTES QUE FALTAN:

RESTAURACIONES:

8º OBSERVACIONES.

II. SITUACION JURIDICA.

- 1. TITULAR DPROPIEDAD a) N y Ap. ORS. AD b) DOM.
- 2. USUARIOS. Aa) N y Ap. ORS. Ab) DOM.

III. DATOS ADMINISTRATIVOS

- 1º. EXPEDIENTE Nº.
- 2º. INCOACION FECHAS
- 3º. PROTECCION PGOU: 3

GRANADA - ALBAYZIN		ELEMENTOS		N°
Situación C/X. Alvaro de Bazán, 9				
<b>ENTORNO</b>		V	D	I
1	PAVIMENTACION	X		
2	MOBILIARIO URBANO	X		
3	INSTALACIONES <input type="checkbox"/> A <input type="checkbox"/> D <input type="checkbox"/> O <input checked="" type="checkbox"/> X	X		
4	EDIFICACION	X		
5	VISTAS <input type="checkbox"/> A <input type="checkbox"/> C <input type="checkbox"/> B <input checked="" type="checkbox"/> O <input checked="" type="checkbox"/> X	X		
6	PAISAJE	X		
	URBANO	X		
	NATURAL			
<b>ELEMENTO</b>		E. ACTUAL		ESPECIFICACIONES
<b>EXTERIOR</b> * FACHADA				
7	ALTURA <input type="checkbox"/> 1 <input type="checkbox"/> 2 <input type="checkbox"/> 3 <input type="checkbox"/> 4 <input checked="" type="checkbox"/> 5 <input checked="" type="checkbox"/> +	Fachada de ladrillo con huecos enmarcados con distintas molduras y formas. Dinteles en arco en las torres y en la parte central del tercer piso.		Mantenimiento de fachada, reparación de mensulas de balcones.
8	ZOCALO	X		
9	COLOR	X		
10	CERRAJERIA <input type="checkbox"/> P <input checked="" type="checkbox"/> F <input type="checkbox"/> O	X		
11	CARPINTERIA <input checked="" type="checkbox"/> M <input checked="" type="checkbox"/> H <input type="checkbox"/> O	X		
12	PORTADA <input checked="" type="checkbox"/> D <input checked="" type="checkbox"/> A <input checked="" type="checkbox"/> X	X		
13	TORREON	X		
14	GALERIA	X		
15	MIRADOR	X		
16	FRENTE COMERCIAL	X		
* CUBIERTA				
17	FORMA <input checked="" type="checkbox"/> T <input type="checkbox"/> A	X		
18	MATERIAL <input type="checkbox"/> Tm <input checked="" type="checkbox"/> Th <input type="checkbox"/> O	X		
19	ALERO <input checked="" type="checkbox"/> M <input checked="" type="checkbox"/> F <input type="checkbox"/> P	X		
20	CORNISA <input type="checkbox"/> C <input type="checkbox"/> P <input type="checkbox"/> O <input checked="" type="checkbox"/> X	X		
21	REMATES CORONACION	X		
<b>INTERIOR</b> * ACCESOS				
22	PUERTAS <input type="checkbox"/> 1 <input type="checkbox"/> 2 <input checked="" type="checkbox"/> 0	X		Conservación y mantenimiento de zaguán, escalera, con todos sus elementos.
23	ZAGUAN	X		
24	ACCESO <input checked="" type="checkbox"/> E <input checked="" type="checkbox"/> O	X		
25	DECORACION	X		
26	PAVIMENTOS <input type="checkbox"/> C <input type="checkbox"/> Cr <input type="checkbox"/> O	X		
* PATIO				
27	FORMA <input type="checkbox"/> C <input type="checkbox"/> R <input type="checkbox"/> O	X		
28	PERISTILADO <input type="checkbox"/> 1 <input type="checkbox"/> 2 <input type="checkbox"/> 3 <input type="checkbox"/> 4	X		
29	ALTURAS <input type="checkbox"/> 1 <input type="checkbox"/> 2 <input type="checkbox"/> 3 <input type="checkbox"/> +	X		
30	ESTRUCTURA <input type="checkbox"/> D <input type="checkbox"/> A <input type="checkbox"/> C <input type="checkbox"/> P <input type="checkbox"/> Pm <input type="checkbox"/> Z	X		
31	DECORACION <input type="checkbox"/> E <input type="checkbox"/> P <input type="checkbox"/> Fd <input type="checkbox"/> C <input type="checkbox"/> Cm	X		
32	PAVIMENTOS <input type="checkbox"/> C <input type="checkbox"/> Cr <input type="checkbox"/> O	X		
33	PASO A HUERTA JARDIN	X		
34	AGUA <input type="checkbox"/> F <input type="checkbox"/> A <input type="checkbox"/> Ar <input type="checkbox"/> P	X		
* ESCALERA				
35	TRAMOS <input type="checkbox"/> 1 <input type="checkbox"/> 2 <input checked="" type="checkbox"/> 3 <input checked="" type="checkbox"/> X	X		
36	NUMERO <input type="checkbox"/> P <input type="checkbox"/> 1 <input type="checkbox"/> 2 <input checked="" type="checkbox"/> +	X		
37	CUBIERTA <input type="checkbox"/> A <input checked="" type="checkbox"/> B <input checked="" type="checkbox"/> A <input type="checkbox"/> L	X		
38	DECORACION <input checked="" type="checkbox"/> B <input checked="" type="checkbox"/> P <input type="checkbox"/> E	X		
39	PAVIMENTOS	X		
* ESTANCIAS				
40	ORGANIZACION <input checked="" type="checkbox"/> O <input type="checkbox"/> T	X		
41	INSTALACIONES <input type="checkbox"/> H <input type="checkbox"/> C <input type="checkbox"/> T <input type="checkbox"/> A	X		
42	DECORACION <input type="checkbox"/> P <input type="checkbox"/> C <input type="checkbox"/> P <input type="checkbox"/> A <input type="checkbox"/> Ar	X		
43	SOLADOS	X		
* ADENDAS				
44	ALTURA <input type="checkbox"/> 1 <input checked="" type="checkbox"/> 2 <input type="checkbox"/> +	X		
45	ADOSADO <input checked="" type="checkbox"/> E <input checked="" type="checkbox"/> T	X		
46	EXENTO			
<b>JARDIN - HUERTO</b>				
* ORGANIZACION				
47	ACCESO <input type="checkbox"/> V <input type="checkbox"/> P <input type="checkbox"/> A			
48	NIVELES <input type="checkbox"/> 1 <input type="checkbox"/> 2 <input type="checkbox"/> 3 <input type="checkbox"/> +			
49	ORGANIZACION <input type="checkbox"/> F <input type="checkbox"/> L			
50	PAVIMENTOS			
51	RELACION VIV.			
* PLANTACION				
52	ORGANIZACION <input type="checkbox"/> F <input type="checkbox"/> L			
53	PLANTAS <input type="checkbox"/> A <input type="checkbox"/> Af <input type="checkbox"/> P <input type="checkbox"/> F <input type="checkbox"/> O			
* AGUA				
54	RIEGO <input type="checkbox"/> A <input type="checkbox"/> A <input type="checkbox"/> P			
* CONSTRUCCIONES				
55	ARQUITECTURA <input type="checkbox"/> P <input type="checkbox"/> Pb <input type="checkbox"/> A <input type="checkbox"/> C <input type="checkbox"/> O			
56	USO			
57	ACCESIBILIDAD			
58	PROPUESTA DE ACTUACION			
59	PROPUESTA DE DECLARACION			
60	OBSERVACIONES			

COLOR N°  
LADRILLO  
VISTO

V: VALOR D: DEGRADANTE I: INDIFERENTE

DELTA SUR S.A.

# PLAN ESPECIAL DEL ALBAYZIN DE GRANADA

## CATALOGO

NOTA.— El grado asignado a cada elemento tiene caracter indicativo. El Ayuntamiento, de oficio o a instancia del interesado, podrá proponer la modificación del grado de catalogación de un inmueble, a la vista de la documentación informativa aportada en la solicitud de licencia.

Distrito


**1**

Seccion

**1**

Manzana

**2**



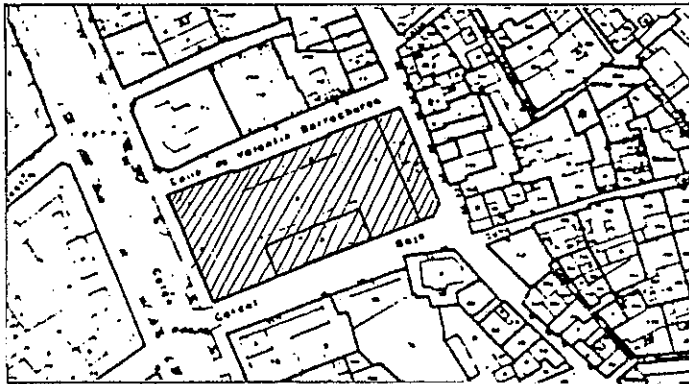


O. IDENTIFICACION



CLAVES	NIV. PROT.	GRADO
	3	1

I. DATOS SOBRE EL BIEN OBJETO DE CATALOGACION

- 1º. DENOMINACION (PRINCIPAL  , ACCESORIA  ).
- 2º. LOCALIZACION a) AND. b)GR. c)GR. UBICACION: c/ Gran Via (Banco de España)
- 3º. USO PUBLICO
- 4º. DESCRIPCION: (INMUEBLE  , PARTES P y A art. 11.2.  , ENTORNO art.11.2.  ,
- 5º. EPOCA AUTOR TIPO DE REFERENCIA E



DESCRIPCION  
 Edificio neoclásico de planta excentay trazado geométrico. Cuerpo central longitudinal rematado en sus lados con otras dos perpendiculares. Fachada con composicion regular de huecos revestidos con piedra de S. Elvira.\* Módulo de acceso con apilastrado de amplia escala según orden corintio.



6º BIBLIOGRAFIA Y DOCUMENTACION GRAFICA  
 Ver: "Albayzín-Documentación"

7º ESTADO DE CONSERVACION  
 PARTES QUE FALTAN: RESTAURACIONES:

8º OBSERVACIONES.

II. SITUACION JURIDICA.

- 1. TITULAR DPROPIEDAD a) N y Ap.ORS. b) DOM.
- 2. USUARIOS. Aa) N y Ap. ORS. Ab) DOM.

III. DATOS ADMINISTRATIVOS

- 1º. EXPEDIENTE N°.
- 2º. INCOACION FECHAS
- 3º. PROTECCION PGOU: 3

Situación c/Gran Vía (Banco de España)

ENTORNO		V	D	I	E. ACTUAL	ESPECIFICACIONES		
1	PAVIMENTACION	X			Adoquinado en Carcel Baja.	Mantenimiento de adoquinado.		
2	MOBILIARIO URBANO							
3	INSTALACIONES							
4	EDIFICACION	X						
5	VISTAS			X				
6	PAISAJE			X				
	URBANO							
	NATURAL							
ELEMENTO		V	D	I	E. ACTUAL	ESPECIFICACIONES		
<b>EXTERIOR</b> * FACHADA					Piedra de S. Elvira.* Gris en toda la fachada.	Mantenimiento de estado actual según tipo.		
7	ALTURA	X						
8	ZOCALO	X						
9	COLOR	X						
10	CERRAJERIA	X						
11	CARPINTERIA	X						
12	PORTADA	X						
13	TORREON							
14	GALERIA							
15	MIRADOR							
16	FRENTE COMERCIAL							
* CUBIERTA								
17	FORMA	X						
18	MATERIAL	X						
19	ALERO	X						
20	CORNISA	X						
21	REMATES CORONACION							
<b>INTERIOR</b> * ACCESOS							Acceso principal monumental Templete con arco de medio punto. Mármol rojo. Cuerpo central apilastrado de gran altura, a eje en entrada principal. Mármol rojo.	Mantenimiento del interior con todos sus elementos y organización de espacio.
22	PUERTAS	X						
23	ZAGUAN	X						
24	ACCESO	X						
25	DECORACION	X						
26	PAVIMENTOS	X						
* PATIO								
27	FORMA	X						
28	PERISTILADO	X						
29	ALTURAS	X						
30	ESTRUCTURA	X						
31	DECORACION	X						
32	PAVIMENTOS	X						
33	PASO A HUERTA JARDIN							
34	AGUA							
* ESCALERA								
35	TRAMOS	X						
36	NUMERO	X						
37	CUBIERTA	X						
38	DECORACION	X						
39	PAVIMENTOS	X						
* ESTANCIAS								
40	ORGANIZACION	X						
41	INSTALACIONES	X						
42	DECORACION	X						
43	SOLADOS	X						
* ADENDAS								
44	ALTURA							
45	ADOSADO							
46	EXENTO							
<b>JARDIN - HUERTO</b>								
* ORGANIZACION								
47	ACCESO							
48	NIVELES							
49	ORGANIZACION							
50	PAVIMENTOS							
51	RELACION VIV.							
* PLANTACION								
52	ORGANIZACION							
53	PLANTAS							
* AGUA								
54	RIEGO							
* CONSTRUCCIONES								
55	ARQUITECTURA							
56	USO				PUBLICO (BANCO)			
57	ACCESIBILIDAD							
58	PROPUESTA DE ACTUACION							
59	PROPUESTA DE DECLARACION							
60	OBSERVACIONES							

COLOR Nº  
GRIS

# PLAN ESPECIAL DEL ALBAYZIN DE GRANADA

## CATALOGO

NOTA.— El grado asignado a cada elemento tiene caracter indicativo. El Ayuntamiento, de oficio o a instancia del interesado, podrá proponer la modificación del grado de catalogación de un inmueble, a la vista de la documentación informativa aportada en la solicitud de licencia.


Distrito

3

Seccion

1

Manzana



# PLAN ESPECIAL DEL ALBAYZIN DE GRANADA

## CATALOGO

NOTA.— El grado asignado a cada elemento tiene caracter indicativo. El Ayuntamiento, de oficio o a instancia del interesado, podrá proponer la modificación del grado de catalogación de un inmueble, a la vista de la documentación informativa aportada en la solicitud de licencia.

Distrito


3

Seccion

1

Manzana

8

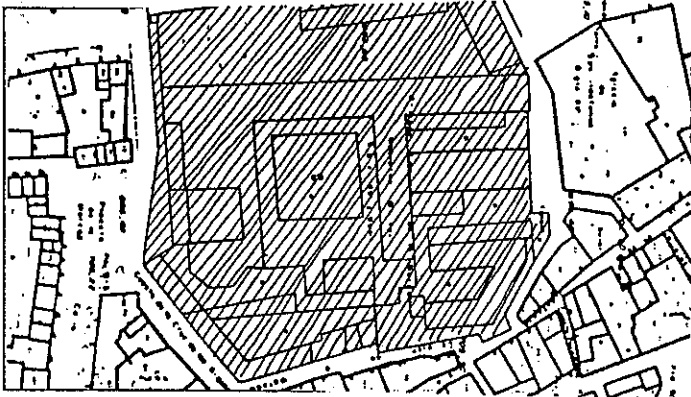


O. IDENTIFICACION



CLAVES	NIV. PROT.	GRADO
	1	1

I. DATOS SOBRE EL BIEN OBJETO DE CATALOGACION

- 1°. DENOMINACION (PRINCIPAL  , ACCESORIA  ).
- 2°. LOCALIZACION a) AND. b)GR. c)GR. UBICACION: GOBIERNO MILITAR/LA MERCED
- 3°. USO
- 4°. DESCRIPCION: (INMUEBLE  , PARTES P y A art. 11.2.  , ENTORNO art.11.2.  ,
- 5° EPOCA AUTOR TIPO DE REFERENCIA C 1



**DESCRIPCION**  
 La iglesia de planta de cruz latina con cabecera poligonal y capilla en el brazo mayor que está cubierta por un alfarje mudejar, con decoración de laso. En el crucero se eleva una gran cúpula de madera con rosetones, mocárabes, apeada en grandes arcos ojivales.  
 El claústro del convento es peristilado y arqueado, en planta baja con columnas en mármol de Sierra Elvira. Sobre escalera bóveda elíptica con relieve de la concepción.



6° BIBLIOGRAFIA Y DOCUMENTACION GRAFICA

Ver: "Albayzin-Documentación".

7° ESTADO DE CONSERVACION ACEPTABLE

PARTES QUE FALTAN:

RESTAURACIONES:

8° OBSERVACIONES.

Inter 2ª vis: No

II. SITUACION JURIDICA.

- 1. TITULAR DPROPIEDAD a) N y Ap.ORS. ESTATAL b) DOM.
- 2. USUARIOS. Aa) N y Ap. ORS. Ab) DOM.

III. DATOS ADMINISTRATIVOS

- 1°. EXPEDIENTE N°. 2°. INCOACION FECHAS 3°. PROTECCION PGOU: 1

Situación C/Pz.		ELEMENTOS			N°			
ENTORNO		V	D	I	E. ACTUAL	ESPECIFICACIONES		
1	PAVIMENTACION	<input checked="" type="checkbox"/>	<input type="checkbox"/>	<input type="checkbox"/>	Adoquinado.	Mantenimiento de pavimentación.		
2	MOBILIARIO URBANO	<input checked="" type="checkbox"/>	<input type="checkbox"/>	<input type="checkbox"/>				
3	INSTALACIONES	<input type="checkbox"/>	<input type="checkbox"/>	<input type="checkbox"/>				
4	EDIFICACION	<input type="checkbox"/>	<input type="checkbox"/>	<input type="checkbox"/>				
5	VISTAS	<input checked="" type="checkbox"/>	<input type="checkbox"/>	<input type="checkbox"/>				
6	PAISAJE	<input checked="" type="checkbox"/>	<input type="checkbox"/>	<input type="checkbox"/>				
	URBANO	<input checked="" type="checkbox"/>	<input type="checkbox"/>	<input type="checkbox"/>				
	NATURAL	<input type="checkbox"/>	<input type="checkbox"/>	<input type="checkbox"/>				
ELEMENTO					E. ACTUAL	ESPECIFICACIONES		
<b>EXTERIOR</b>								
* FACHADA								
7	ALTURA	<input type="checkbox"/>	<input type="checkbox"/>	<input checked="" type="checkbox"/>	Crema. Huecos recercados en color ocre.	Obras de conservación de fachada.		
8	ZOCALO	<input checked="" type="checkbox"/>	<input type="checkbox"/>	<input type="checkbox"/>				
9	COLOR	<input checked="" type="checkbox"/>	<input type="checkbox"/>	<input type="checkbox"/>				
10	CERRAJERIA	<input type="checkbox"/>	<input checked="" type="checkbox"/>	<input type="checkbox"/>				
11	CARPINTERIA	<input checked="" type="checkbox"/>	<input type="checkbox"/>	<input type="checkbox"/>				
12	PORTADA	<input type="checkbox"/>	<input type="checkbox"/>	<input type="checkbox"/>				
13	TORREON	<input type="checkbox"/>	<input type="checkbox"/>	<input type="checkbox"/>				
14	GALERIA	<input type="checkbox"/>	<input type="checkbox"/>	<input type="checkbox"/>				
15	MIRADOR	<input type="checkbox"/>	<input type="checkbox"/>	<input type="checkbox"/>				
16	FRENTE COMERCIAL	<input type="checkbox"/>	<input type="checkbox"/>	<input type="checkbox"/>				
* CUBIERTA								
17	FORMA	<input checked="" type="checkbox"/>	<input type="checkbox"/>	<input type="checkbox"/>				
18	MATERIAL	<input checked="" type="checkbox"/>	<input type="checkbox"/>	<input type="checkbox"/>				
19	ALERO	<input checked="" type="checkbox"/>	<input type="checkbox"/>	<input type="checkbox"/>				
20	CORNISA	<input type="checkbox"/>	<input type="checkbox"/>	<input type="checkbox"/>				
21	REMATES CORONACION	<input type="checkbox"/>	<input type="checkbox"/>	<input type="checkbox"/>				
<b>INTERIOR</b>								
* ACCESOS								
22	PUERTAS	<input type="checkbox"/>	<input type="checkbox"/>	<input type="checkbox"/>				
23	ZAGUAN	<input type="checkbox"/>	<input type="checkbox"/>	<input type="checkbox"/>				
24	ACCESO	<input checked="" type="checkbox"/>	<input type="checkbox"/>	<input type="checkbox"/>				
25	DECORACION	<input type="checkbox"/>	<input type="checkbox"/>	<input type="checkbox"/>				
26	PAVIMENTOS	<input type="checkbox"/>	<input type="checkbox"/>	<input type="checkbox"/>				
* PATIO								
27	FORMA	<input checked="" type="checkbox"/>	<input type="checkbox"/>	<input type="checkbox"/>				
28	PERISTILADO	<input type="checkbox"/>	<input type="checkbox"/>	<input checked="" type="checkbox"/>				
29	ALTURAS	<input type="checkbox"/>	<input type="checkbox"/>	<input checked="" type="checkbox"/>				
30	ESTRUCTURA	<input type="checkbox"/>	<input checked="" type="checkbox"/>	<input type="checkbox"/>				
31	DECORACION	<input type="checkbox"/>	<input type="checkbox"/>	<input type="checkbox"/>				
32	PAVIMENTOS	<input type="checkbox"/>	<input type="checkbox"/>	<input type="checkbox"/>				
33	PASO A HUERTA JARDIN	<input type="checkbox"/>	<input type="checkbox"/>	<input type="checkbox"/>				
34	AGUA	<input type="checkbox"/>	<input type="checkbox"/>	<input type="checkbox"/>				
* ESCALERA								
35	TRAMOS	<input type="checkbox"/>	<input type="checkbox"/>	<input type="checkbox"/>				
36	NUMERO	<input type="checkbox"/>	<input type="checkbox"/>	<input type="checkbox"/>				
37	CUBIERTA	<input type="checkbox"/>	<input checked="" type="checkbox"/>	<input type="checkbox"/>				
38	DECORACION	<input type="checkbox"/>	<input type="checkbox"/>	<input type="checkbox"/>				
39	PAVIMENTOS	<input type="checkbox"/>	<input type="checkbox"/>	<input type="checkbox"/>				
* ESTANCIAS								
40	ORGANIZACION	<input checked="" type="checkbox"/>	<input type="checkbox"/>	<input type="checkbox"/>				
41	INSTALACIONES	<input type="checkbox"/>	<input type="checkbox"/>	<input checked="" type="checkbox"/>				
42	DECORACION	<input type="checkbox"/>	<input type="checkbox"/>	<input type="checkbox"/>				
43	SOLADOS	<input type="checkbox"/>	<input type="checkbox"/>	<input type="checkbox"/>				
* ADENDAS								
44	ALTURA	<input type="checkbox"/>	<input type="checkbox"/>	<input type="checkbox"/>				
45	ADOSADO	<input type="checkbox"/>	<input type="checkbox"/>	<input type="checkbox"/>				
46	EXENTO	<input type="checkbox"/>	<input type="checkbox"/>	<input type="checkbox"/>				

JARDIN - HUERTO					E. ACTUAL	ESPECIFICACIONES		
* ORGANIZACION								
47	ACCESO	<input checked="" type="checkbox"/>	<input type="checkbox"/>	<input type="checkbox"/>	Arbolado de gran porte. Palmeras y abeto.	Conservar arbolado y trazado actual.		
48	NIVELES	<input checked="" type="checkbox"/>	<input type="checkbox"/>	<input type="checkbox"/>				
49	ORGANIZACION	<input checked="" type="checkbox"/>	<input type="checkbox"/>	<input type="checkbox"/>				
50	PAVIMENTOS	<input type="checkbox"/>	<input type="checkbox"/>	<input type="checkbox"/>				
51	RELACION VIV.	<input checked="" type="checkbox"/>	<input type="checkbox"/>	<input type="checkbox"/>				
* PLANTACION								
52	ORGANIZACION	<input checked="" type="checkbox"/>	<input type="checkbox"/>	<input type="checkbox"/>				
53	PLANTAS	<input checked="" type="checkbox"/>	<input type="checkbox"/>	<input type="checkbox"/>				
* AGUA								
54	RIEGO	<input type="checkbox"/>	<input type="checkbox"/>	<input type="checkbox"/>				
* CONSTRUCCIONES								
55	ARQUITECTURA	<input type="checkbox"/>	<input type="checkbox"/>	<input type="checkbox"/>				

36 USO CUARTEL

37 ACCESIBILIDAD

58 PROPUESTA DE ACTUACION  
 59 PROPUESTA DE DECLARACION  
 60 OBSERVACIONES

COLOR N°  
 CREMA



# PLAN ESPECIAL DEL ALBAYZIN DE GRANADA

## CATALOGO

NOTA.— El grado asignado a cada elemento tiene caracter indicativo. El Ayuntamiento, de oficio o a instancia del interesado, podrá proponer la modificación del grado de catalogación de un inmueble, a la vista de la documentación informativa aportada en la solicitud de licencia.

Distrito


3

Seccion

2

Manzana

6



O. IDENTIFICACION

CLAVES	NIV. PROT.	GRADO
	4	2

I. DATOS SOBRE EL BIEN OBJETO DE CATALOGACION

1º. DENOMINACION (PRINCIPAL  , ACCESORIA  ).

2º. LOCALIZACION a) AND. b)GR. c)GR. UBICACION: Callejón de los Yeseros, 5

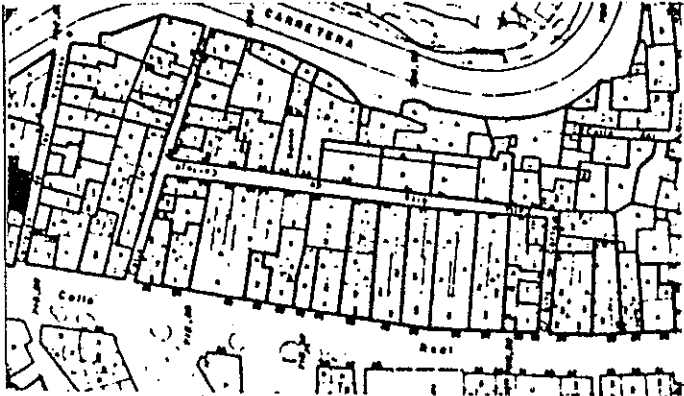
3º. USO VIVIENDA COLECTIVA

4º. DESCRIPCION: (INMUEBLE  , PARTES P y A art. 11.2.  , ENTORNO art.11.2.  ,

5º EPOCA



AUTOR

TIPO DE REFERENCIA D<sub>1</sub>/D<sub>2</sub>



DESCRIPCION

Edificio de dos cuerpos de alzado. Composición irregular de huecos apilastrados en la planta alta. Dos puertas de entrada. Patio rectangular. Muros de argamasa y fabrica de ladrillo. Encalada, zócalo gris a la tirolesa.



6º BIBLIOGRAFIA Y DOCUMENTACION GRAFICA

Ver: " Albayzín - Documentación "

7º ESTADO DE CONSERVACION Muy Degradado

PARTES QUE FALTAN:

RESTAURACIONES:

8º OBSERVACIONES.

Inter: No

II. SITUACION JURIDICA.

1. TITULAR DPROPIEDAD a) N y Ap. ORS. Ana Remacho García

b) DOM.

2. USUARIOS. Aa) N y Ap. ORS.

Ab) DOM.

III. DATOS ADMINISTRATIVOS

1º. EXPEDIENTE Nº.

2º. INCOACION FECHAS

3º. PROTECCION PGOU: No catalogado

GRANADA - ALBAYZIN		ELEMENTOS			N°	
situación C/RX. CALLEJON DE LOS YESEROS, 5.						
ENTORNO		V	D	I	E. ACTUAL	ESPECIFICACIONES
1	PAVIMENTACION				• X Empedrado reciente.	Mantenimiento del empedrado.
2	MOBILIARIO URBANO					
3	INSTALACIONES				X	
4	EDIFICACION				X	
5	VISTAS				X	
6	PAISAJE				X	
	URBANO					
	NATURAL					
ELEMENTO		V	D	I	E. ACTUAL	ESPECIFICACIONES
<b>EXTERIOR</b> * FACHADA						
7	ALTURA				X	Fachada muy degradada con des-- prendimientos. Carpintería desaparecida. Humedades ascendentes, desplo-- mes, etc.
8	ZOCALO				X	
9	COLOR				X	
10	CERRAJERIA				X	
11	CARPINTERIA				X	
12	PORTADA				X	
13	TORREON					
14	GALERIA					
15	MIRADOR					
16	FRENTE COMERCIAL					
* CUBIERTA						
17	FORMA				X	
18	MATERIAL				X	
19	ALERO				X	
20	CORNISA				X	
21	REMATES CORONACION					
<b>INTERIOR</b> * ACCESOS						El patio desde la casa de al la do no presenta mayor interés. Cuerpos de 1 y 2 plantas añadi-- dos a la edificación principal con cubierta de uralita muy de-- teriorada.
22	PUERTAS				X	
23	ZAGUAN					
24	ACCESO					
25	DECORACION					
26	PAVIMENTOS					
* PATIO						
27	FORMA				X	
28	PERISTILADO					
29	ALTURAS					
30	ESTRUCTURA				X	
31	DECORACION					
32	PAVIMENTOS					
33	PASO A HUERTA JARDIN					
34	AGUA					
* ESCALERA						
35	TRAMOS					
36	NUMERO					
37	CUBIERTA					
38	DECORACION					
39	PAVIMENTOS					
* ESTANCIAS						
40	ORGANIZACION					
41	INSTALACIONES					
42	DECORACION					
43	SOLADOS					
* ADENDAS						
44	ALTURA					
45	ADOSADO					
46	EXENTO					
<b>JARDIN - HUERTO</b>						
* ORGANIZACION						
47	ACCESO					
48	NIVELES					
49	ORGANIZACION					
50	PAVIMENTOS					
51	RELACION VIV.					
* PLANTACION						
52	ORGANIZACION					
53	PLANTAS					
* AGUA						
54	RIEGO					
* CONSTRUCCIONES						
55	ARQUITECTURA					
56	USO				VIVIENDA COLECTIVA:	
57	ACCESIBILIDAD					
58	PROPUESTA DE ACTUACION					
59	PROPUESTA DE DECLARACION					
60	OBSERVACIONES					

COLOR N°

**PLAN ESPECIAL DEL ALBAYZIN DE GRANADA**  
**CATALOGO**

**NOTA.—** El grado asignado a cada elemento tiene carácter indicativo. El Ayuntamiento, de oficio o a instancia del interesado, podrá proponer la modificación del grado de catalogación de un inmueble, a la vista de la documentación informativa aportada en la solicitud de licencia.


Distrito

**3**

Sección

**2**

Manzana



# PLAN ESPECIAL DEL ALBAYZIN DE GRANADA

## CATALOGO

NOTA.— El grado asignado a cada elemento tiene caracter indicativo. El Ayuntamiento, de oficio o a instancia del interesado, podrá proponer la modificación del grado de catalogación de un inmueble, a la vista de la documentación informativa aportada en la solicitud de licencia.

Distrito


3

Seccion

2

Manzana

8





O. IDENTIFICACION

CLAVES	NIV. PROT.	GRADO
	4	1

I. DATOS SOBRE EL BIEN OBJETO DE CATALOGACION

1º. DENOMINACION (PRINCIPAL  , ACCESORIA  ).

2º. LOCALIZACION a) AND. b)GR. c)GR. UBICACION: Real de Cartuja, 26

3º. USO VIVIENDA COLECTIVA

4º. DESCRIPCION: (INMUEBLE  , PARTES P y A art. 11.2.  , ENTORNO art.11.2.  ,

5º EPOCA



AUTOR

TIPO DE REFERENCIA E



DESCRIPCION

Edificio de tres cuerpos de alzada y composición regular. De interés en la relación de elementos de finitivos del tipo, construcción propia de principios de siglo, de caracter colectivo.



6º BIBLIOGRAFIA Y DOCUMENTACION GRAFICA

Ver: " Albayzín-Documentación "

7º ESTADO DE CONSERVACION aceptable

PARTES QUE FALTAN:

RESTAURACIONES:

8º OBSERVACIONES.

II. SITUACION JURIDICA.

1. TITULAR DPROPIEDAD a) N y Ap.ORS. Miguel Espigares Martín b) DOM.

2. USUARIOS. Aa) N y Ap. ORS. Ab) DOM.

III. DATOS ADMINISTRATIVOS

1º. EXPEDIENTE Nº.

2º. INCOACION FECHAS

3º. PROTECCION PGOU: (4)

GRANADA - ALBAYZIN		ELEMENTOS			Nº				
Situación C/XXX REAL DE CARTUJA, 26.									
ENTORNO		V	D	I	E. ACTUAL	ESPECIFICACIONES			
1	PAVIMENTACION			X	Década 1930.	Mantenimiento de la pavimentación.			
2	MOBILIARIO URBANO			X	Edificación ambiental.				
3	INSTALACIONES	A	D	O	Bajo y dos plantas.				
4	EDIFICACION			X	Pavimentación adoquinada.				
5	VISTAS	A	C	B	X				
6	PAISAJE			X					
	URBANO			X					
	NATURAL			X					
ELEMENTO		V	D	I	E. ACTUAL	ESPECIFICACIONES			
<b>EXTERIOR</b>									
* FACHADA									
7	ALTURA	1	2	3	X	4	5+	Fachada con huecos dispuestos regularmente y enmarcados con una cenefa imitando piedra. Cenefas con grecas en la línea de separación de plantas. Volado de balcones con ajedrezado.	Restituir huecos de la planta baja, eliminar chapados, pinturas y carpintería manteniendo el resto de la fachada.
8	ZOCALO			X					
9	COLOR			X					
10	CERRAJERIA	Fo	F	X	O				
11	CARPINTERIA	M	X	H	O				
12	PORTADA	D	X	A					
13	TORREON			X					
14	GALERIA			X					
15	MIRADOR			X					
16	FRENTE COMERCIAL			X					
* CUBIERTA									
17	FORMA	I	T	X	A				
18	MATERIAL	Tm	T	H	O				
19	ALERO	M	F	X	P				
20	CORNISA	C	P	O	X				
21	REMATES CORONACION			X					
* ACCESOS									
22	PUERTAS	1	X	2	O				
23	ZAGUAN			X					
24	ACCESO	E	X	O					
25	DECORACION			X					
26	PAVIMENTOS	C	X	C	X	O	X		
* PATIO									
27	FORMA	C	X	R	O				
28	PERISTILADO	1	2	3	4				
29	ALTURAS	1	2	3	X				
30	ESTRUCTURA	D	X	A	C	P	Pm	Z	
31	DECORACION	E	P	F	C	X	Cm	X	
32	PAVIMENTOS	C	X	C	X	O	X		
33	PASO A HUERTA JARDIN			X					
34	AGUA	F	A	A	P				
* ESCALERA									
35	TRAMOS	1	2	X	3				
36	NUMERO	P	1	2	+				
37	CUBIERTA	A	X	B	A				
38	DECORACION	B	X	P	E				
39	PAVIMENTOS			X					
* ESTANCIAS									
40	ORGANIZACION	O	T						
41	INSTALACIONES	H	C	T	A				
42	DECORACION	P	C	P	A	A	A		
43	SOLADOS			X					
* ADENDAS									
44	ALTURA	1	2	+					
45	ADOSADO	T	T						
46	EXENTO			X					
<b>JARDIN - HUERTO</b>									
* ORGANIZACION									
47	ACCESO	V	P	A					
48	NIVELES	1	2	3	+				
49	ORGANIZACION	F	L						
50	PAVIMENTOS			X					
51	RELACION VIV.			X					
* PLANTACION									
52	ORGANIZACION	F	L						
53	PLANTAS	A	A	P	P	O			
* AGUA									
54	RIEGO	A	A	P					
* CONSTRUCCIONES									
55	ARQUITECTURA	P	P	A	C	O	X		
56	USO								
57	ACCESIBILIDAD								
					VIVIENDA COLECTIVA.				
58	PROPUESTA DE ACTUACION	Arreglo de acabados, quitar humedades ascendentes y descendentes.							
59	PROPUESTA DE DECLARACION								
60	OBSERVACIONES	Los patios de la nº 26 y 28 se encuentran a distinta cota pero tienen servidumbre de luces, agua (pluvial).							

COLOR N°

# PLAN ESPECIAL DEL ALBAYZIN DE GRANADA

## CATALOGO

NOTA:— El grado asignado a cada elemento tiene caracter indicativo. El Ayuntamiento, de oficio o a instancia del interesado, podrá proponer la modificación del grado de catalogación de un inmueble, a la vista de la documentación informativa aportada en la solicitud de licencia.

Distrito


3

Seccion

2

Manzana

9



O. IDENTIFICACION

CLAVES	NIV. PROT.	GRADO
	4	2


I. DATOS SOBRE EL BIEN OBJETO DE CATALOGACION

- 1º. DENOMINACION (PRINCIPAL  , ACCESORIA  ).
- 2º. LOCALIZACION a) AND. b)GR. c)GR. UBICACION: REAL DE CARTUJA, 54
- 3º. USO
- 4º. DESCRIPCION: (INMUEBLE  , PARTES P y A art. 11.2.  , ENTORNO art.11.2.  ,
- 5º EPOCA AUTOR TIPO DE REFERENCIA D 2



DESCRIPCION

Dos cuerpos de alzado, composición regular de huecos, dos por planta, cubierta inclinada de teja y patio adosado a medianería.



6: BIBLIOGRAFIA Y DOCUMENTACION GRAFICA

Ver: "Albayzin-Documentación".

7: ESTADO DE CONSERVACION DEGRADADO

PARTES QUE FALTAN:

RESTAURACIONES:

8: OBSERVACIONES.

INTER : NO

II. SITUACION JURIDICA.

- 1. TITULAR DPROPIEDAD a) N y Ap.ORS. Juan Fernández Pozo b) DOM.
- 2. USUARIOS. Aa) N y Ap. ORS. Ab) DOM.

III. DATOS ADMINISTRATIVOS

- 1º. EXPEDIENTE N°.
- 2º. INCOACION FECHAS
- 3º. PROTECCION PGOU: NO CATALOGADO

Situación C/PZ. REAL DE LA CARTUJA, 54

ENTORNO		V	D	I	E. ACTUAL	ESPECIFICACIONES		
1	PAVIMENTACION				Acerado amplio.	Conservación y mantenimiento de pavimentación y acerado. Eliminar poste de electricidad en fachada.		
2	MOBILIARIO URBANO			X				
3	INSTALACIONES							
4	EDIFICACION			X				
5	VISTAS			X				
6	PAISAJE			X				
	URBANO							
	NATURAL							
ELEMENTO		V	D	I	E. ACTUAL	ESPECIFICACIONES		
<b>EXTERIOR</b> * FACHADA					Cerrajería de tubos de hierro de nueva incorporación.	Mantener composición de fachada. No existe inconveniente en construir una tercera planta, igualando líneas de cornisas. Sustituir cerrajería según tipo.		
7	ALTURA			X				
8	ZOCALO			X				
9	COLOR							
10	CERRAJERIA			X				
11	CARPINTERIA			X				
12	PORTADA			X				
13	TORREON							
14	GALERIA							
15	MIRADOR							
16	FRENTE COMERCIAL							
* CUBIERTA								
17	FORMA			X				
18	MATERIAL			X				
19	ALERO							
20	CORNISA							
21	REMATES CORONACION							
<b>INTERIOR</b> * ACCESOS								
22	PUERTAS							
23	ZAGUAN							
24	ACCESO							
25	DECORACION							
26	PAVIMENTOS							
* PATIO								
27	FORMA							
28	PERISTILADO							
29	ALTURAS							
30	ESTRUCTURA							
31	DECORACION							
32	PAVIMENTOS							
33	PASO A HUERTA JARDIN							
34	AGUA							
* ESCALERA								
35	TRAMOS							
36	NUMERO							
37	CUBIERTA							
38	DECORACION							
39	PAVIMENTOS							
* ESTANCIAS								
40	ORGANIZACION							
41	INSTALACIONES							
42	DECORACION							
43	SOLADOS							
* ADENDAS								
44	ALTURA							
45	ADOSADO							
46	EXENTO							
<b>JARDIN - HUERTO</b>								
* ORGANIZACION								
47	ACCESO							
48	NIVELES							
49	ORGANIZACION							
50	PAVIMENTOS							
51	RELACION VIV.							
* PLANTACION								
52	ORGANIZACION							
53	PLANTAS							
* AGUA								
54	RIEGO							
* CONSTRUCCIONES								
55	ARQUITECTURA							
56	USO				VIVIENDA COLECTIVA			
57	ACCESIBILIDAD							
58	PROPUESTA DE ACTUACION							
59	PROPUESTA DE DECLARACION							
60	OBSERVACIONES							

COLOR N°

O. IDENTIFICACION

CLAVES	NIV. PROT.	GRADO
	4	2

I. DATOS SOBRE EL BIEN OBJETO DE CATALOGACION

1º. DENOMINACION (PRINCIPAL  , ACCESORIA  ).

2º. LOCALIZACION a) AND. b)GR. c)GR. UBICACION: REAL DE LA CARTUJA, 42

3º. USO

4º. DESCRIPCION: (INMUEBLE  , PARTES P y A art. 11.2.  , ENTORNO art.11.2.  ,

5º EPOCA


AUTOR

TIPO DE REFERENCIA D2



DESCRIPCION

Edificación con cuerpo principal a calle Real de la Cartuja, de tres plantas de alzado, composición regular con dos huecos por planta y cubierta inclinada. Construcciones posteriores con entrada por calle Alta de la Cartuja, 25 de un cuerpo de alzado de composición irregular y cubierta inclinada de teja a dos aguas.



6: BIBLIOGRAFIA Y DOCUMENTACION GRAFICA

Ver: "Albayzin-Documentación".

7: ESTADO DE CONSERVACION DEGRADADO

PARTES QUE FALTAN:

RESTAURACIONES:

8: OBSERVACIONES.

INTER : NO

II. SITUACION JURIDICA.

1. TITULAR DºPROPIEDAD a) N y Ap.ORS. José Porrás Soria

b) DOM.

2. USUARIOS. Aa) N y Ap. ORS.

Ab) DOM.

III. DATOS ADMINISTRATIVOS

1º. EXPEDIENTE Nº.

2º. INCOACION FECHAS

3º. PROTECCION PGOU: NO CATALOGADO

GRANADA - ALBAYZIN		ELEMENTOS			Nº							
Situación C/PZ. REAL DE LA CARTUJA, 42												
ENTORNO		V	D	I	E. ACTUAL	ESPECIFICACIONES						
1	PAVIMENTACION				Acerado amplio.	Conservación y mantenimiento de pavimentación. Reparación de alcorques.						
2	MOBILIARIO URBANO			X								
3	INSTALACIONES	A	D	O								
4	EDIFICACION											
5	VISTAS	A	C	B			X	O				
6	PAISAJE											
	URBANO			X								
	NATURAL											
ELEMENTO					E. ACTUAL	ESPECIFICACIONES						
<b>EXTERIOR</b> * FACHADA						Obras de conservación de fachada. Tratamiento general de construcciones posteriores y patio central.						
7	ALTURA	1	2	3			X	4	5+			
8	ZOCALO											
9	COLOR											
10	CERRAJERIA	F	O									
11	CARPINTERIA	M	H	O								
12	PORTADA	D	A									
13	TORREON											
14	GALERIA											
15	MIRADOR											
16	FRENTE COMERCIAL											
* CUBIERTA												
17	FORMA	I	X	T					A			
18	MATERIAL	T	m	X					h	O		
19	ALERO	M	F	P								
20	CORNISA	C	P	O								
21	REMATES CORONACION											
<b>INTERIOR</b> * ACCESOS												
22	PUERTAS	1	2	O								
23	ZAGUAN											
24	ACCESO	E	O									
25	DECORACION											
26	PAVIMENTOS	C	C	X	O							
* PATIO												
27	FORMA	C	R	O								
28	PERISTILADO	1	2	3					4			
29	ALTURAS	1	2	3+								
30	ESTRUCTURA	D	A	C					P	P	m	2
31	DECORACION	E	P	F					d	C	C	m
32	PAVIMENTOS	C	C	X					O			
33	PASO A HUERTA JARDIN											
34	AGUA	F	A	A					X	P		
* ESCALERA												
35	TRAMOS	1	2	3								
36	NUMERO	P	1	2	+							
37	CUBIERTA	A	B	A	L							
38	DECORACION	B	P	E								
39	PAVIMENTOS											
* ESTANCIAS												
40	ORGANIZACION	O	T									
41	INSTALACIONES	H	C	T					A			
42	DECORACION	P	C	P					A	A	X	
43	SOLADOS											
* ADENAS												
44	ALTURA	1	2	+								
45	ADOSADO	L	T									
46	EXENTO											
<b>JARDIN - HUERTO</b>												
* ORGANIZACION												
47	ACCESO	V	P	A								
48	NIVELES	1	2	3							+	
49	ORGANIZACION	F	L									
50	PAVIMENTOS											
51	RELACION VIV.											
* PLANTACION												
52	ORGANIZACION	F	L									
53	PLANTAS	A	A	X			P	P	O			
* AGUA												
54	RIEGO	A	A	X					P			
* CONSTRUCCIONES												
55	ARQUITECTURA	P	P	X					A	C	O	
56	USO											
57	ACCESIBILIDAD											
VIVIENDA COLECTIVA												
58	PROPUESTA DE ACTUACION											
59	PROPUESTA DE DECLARACION											
60	OBSERVACIONES											

COLOR N°



O. IDENTIFICACION

CLAVES	NIV. PROT.	GRADO
	4	2

I. DATOS SOBRE EL BIEN OBJETO DE CATALOGACION

1º. DENOMINACION (PRINCIPAL  , ACCESORIA  ).

2º. LOCALIZACION a) AND. b)GR. c)GR. UBICACION: REAL DE LA CARTUJA, 30

3º. USO

4º. DESCRIPCION: (INMUEBLE  , PARTES P y A art. 11.2.  , ENTORNO art.11.2.  ,

5º EPOCA


AUTOR

TIPO DE REFERENCIA D2/D3



DESCRIPCION

Dos cuerpos de alzado, composición regular de huecos en solución de esquina, entrada a vivienda por calle Alta de Cartuja.  
Cubierta inclinada de teja.



6º BIBLIOGRAFIA Y DOCUMENTACION GRAFICA

Ver: "Albayzin-Documentación".

7º ESTADO DE CONSERVACION ACEPTABLE

PARTES QUE FALTAN:

RESTAURACIONES:

8º OBSERVACIONES.

INTER : NO

II.SITUACION JURIDICA.

1. TITULAR DPROPIEDAD a) N y Ap.ORS.

b) DOM.

2. USUARIOS. Aa) N y Ap. ORS.

Ab) DOM.

III.DATOS ADMINISTRATIVOS

1º. EXPEDIENTE Nº.

2º. INCOACION FECHAS

3º. PROTECCION PGOU: NO CATALOGADO

Situación C/PZ. REAL DE LA CATUJA, 30

ENTORNO		V	D	I	E. ACTUAL	ESPECIFICACIONES
1	PAVIMENTACION					
2	MOBILIARIO URBANO				Acerado amplio.	Conservación y mantenimiento de pavimentación.
3	INSTALACIONES					Reparación de alcorques.
4	EDIFICACION					
5	VISTAS					
6	PAISAJE					
	URBANO					
	NATURAL					
ELEMENTO		V	D	I	E. ACTUAL	ESPECIFICACIONES
<b>EXTERIOR</b> * FACHADA						
7	ALTURA					
8	ZOCALO					
9	COLOR					
0	CERRAJERIA					
1	CARPINTERIA					
2	PORTADA					
3	TORREON					
4	GALERIA					
5	MIRADOR					
6	FRENTE COMERCIAL				Persiana metálica, sin tratamier to.	
* CUBIERTA						
7	FORMA					
8	MATERIAL					
9	ALERO					
0	CORNISA					
1	REMATES CORONACION					
<b>INTERIOR</b> * ACCESOS						
2	PUERTAS					
3	ZAGUAN					
4	ACCESO					
5	DECORACION					
6	PAVIMENTOS					
* PATIO						
7	FORMA					
8	PERISTILADO					
9	ALTURAS					
0	ESTRUCTURA					
1	DECORACION					
2	PAVIMENTOS					
3	PASO A HUERTA JARDIN					
4	AGUA					
* ESCALERA						
5	TRAMOS					
6	NUMERO					
7	CUBIERTA					
8	DECORACION					
9	PAVIMENTOS					
* ESTANCIAS						
0	ORGANIZACION					
1	INSTALACIONES					
2	DECORACION					
3	SOLADOS					
* ADENDAS						
4	ALTURA					
5	ADOSADO					
6	EXENTO					
<b>JARDIN - HUERTO</b>						
* ORGANIZACION						
7	ACCESO					
8	NIVELES					
9	ORGANIZACION					
0	PAVIMENTOS					
1	RELACION VIV.					
* PLANTACION						
2	ORGANIZACION					
3	PLANTAS					
* AGUA						
4	RIEGO					
* CONSTRUCCIONES						
5	ARQUITECTURA					

USO VIVIENDA UNIFAMILIAR

ACCESIBILIDAD

PROPUESTA DE ACTURACION

PROPUESTA DE DECLARACION

OBSERVACIONES

COLOR N°

# PLAN ESPECIAL DEL ALBAYZIN DE GRANADA

## CATALOGO

**NOTA:—** El grado asignado a cada elemento tiene caracter indicativo. El Ayuntamiento, de oficio o a instancia del interesado, podrá proponer la modificación del grado de catalogación de un inmueble, a la vista de la documentación informativa aportada en la solicitud de licencia.


Distrito

4

Seccion

2

Manzana



# PLAN ESPECIAL DEL ALBAYZIN DE GRANADA

## CATALOGO

**NOTA.—** El grado asignado a cada elemento tiene caracter indicativo. El Ayuntamiento, de oficio o a instancia del interesado, podrá proponer la modificación del grado de catalogación de un inmueble, a la vista de la documentación informativa aportada en la solicitud de licencia.

Distrito


4

Seccion

2

Manzana

11



O. IDENTIFICACION



CLAVES	NIV. PROT.	GRADO
	3	2

I. DATOS SOBRE EL BIEN OBJETO DE CATALOGACION

- 1°. DENOMINACION (PRINCIPAL  , ACCESORIA  ).
- 2°. LOCALIZACION a) AND. b)GR. c)GR. UBICACION: c/ Reyes Católicos, 63
- 3°. USO VIVIENDA COLECTIVA Y COMERCIO
- 4°. DESCRIPCION: (INMUEBLE  , PARTES P y A art. 11.2.  , ENTORNO art.11.2.  ,
- 5° EPOCA AUTOR TIPO DE REFERENCIA E



**DESCRIPCION**  
 Seis cuerpos de alzado, composición simétrica, con cuerpos volados de mirador en centro de cada fachada, articulación de ambas fachadas con solución de huecos en esquina. Cuerpo de remate en terraza en solución de esquina.  
 Edificio historicista de principios de siglo.



6° BIBLIOGRAFIA Y DOCUMENTACION GRAFICA

Ver: "Albayzín-Documentación"

7° ESTADO DE CONSERVACION Bueno

PARTES QUE FALTAN:

RESTAURACIONES:

8° OBSERVACIONES.

Inter 2ª Vis: No

II. SITUACION JURIDICA.

- 1. TITULAR DPROPIEDAD a) N y Ap.ORS. b) DOM.
- 2. USUARIOS. Aa) N y Ap. ORS. Ab) DOM.

III. DATOS ADMINISTRATIVOS

- 1°. EXPEDIENTE N°.
- 2°. INCOACION FECHAS
- 3°. PROTECCION PGOU: 3

GRANADA - ALBAYZIN		ELEMENTOS			N°			
Situación C/X: Reyes Católicos, 63								
<b>ENTORNO</b>		V	D	I	E. ACTUAL	ESPECIFICACIONES		
1	PAVIMENTACION			X	Calle asfaltada y empedrado granadino en calle sillería. Aceras de baldosín cerámico.	Mantenimiento de empedrado granadino.		
2	MOBILIARIO URBANO			X				
3	INSTALACIONES A D O							
4	EDIFICACION							
5	VISTAS A X C X B X O							
6	PAISAJE							
	URBANO			X				
	NATURAL			X				
<b>ELEMENTO</b>					E. ACTUAL	ESPECIFICACIONES		
<b>EXTERIOR</b> * FACHADA					Fachada de color con miradores ocupados, uno en el centro de la fachada a calle Reyes Católicos y otro en lateral a calle Sillería, antepecho en terraza decorado con molduras rosetones acristalados.	Mantenimiento de fachada con reposición de algunos elementos desprendidos. Eliminar tratamiento actual de planta baja, marquesina y diversos revestimientos.		
7	ALTURA 1 2 3 4 5+X			X				
8	ZOCALO			X				
9	COLOR			X				
10	CERRAJERIA Fc F X O			X				
11	CARPINTERIA F X H O			X				
12	PORTADA D X A			X				
13	TORREON							
14	GALERIA							
15	MIRADOR							
16	FRENTE COMERCIAL			X				
* CUBIERTA								
17	FORMA I T X A			X				
18	MATERIAL Tm Th O							
19	ALERO M F P							
20	CORNISA C P O			X				
21	REMATES CORONACION							
<b>INTERIOR</b> * ACCESOS							Zaguán solado de mármol. Barandilla de hierro forjado.	
22	PUERTAS 1 X 2 O			X				
23	ZAGUAN			X				
24	ACCESO E O X			X				
25	DECORACION							
26	PAVIMENTOS C Cr O X			X				
* PATIO								
27	FORMA C R X O			X				
28	PERISTILADO 1 2 3 4							
29	ALTURAS 1 2 3+1							
30	ESTRUCTURA D A C P Pm Z							
31	DECORACION E P Fd C Cm							
32	PAVIMENTOS C Cr O X			X				
33	PASO A HUERTA JARDIN							
34	AGUA F A A Ar P							
* ESCALERA								
35	TRAMOS 1 2 X 3			X				
36	NUMERO P 1 2 + X			X				
37	CUBIERTA A B X A L			X				
38	DECORACION B X P E			X				
39	PAVIMENTOS							
* ESTANCIAS								
40	ORGANIZACION O T X			X				
41	INSTALACIONES H C T A							
42	DECORACION P C P A Ar							
43	SOLADOS			X				
* ADENDAS								
44	ALTURA 1 2 +							
45	ADOSADO D T							
46	EXENTO							
<b>JARDIN - HUERTO</b>								
* ORGANIZACION								
47	ACCESO V P A							
48	NIVELES 1 2 3 +							
49	ORGANIZACION F L							
50	PAVIMENTOS							
51	RELACION VIV.							
* PLANTACION								
52	ORGANIZACION F L							
53	PLANTAS A Ar P P O							
* AGUA								
54	RIEGO A A P							
* CONSTRUCCIONES								
55	ARQUITECTURA P P A C O							
56	USC	VIVIENDA COLECTIVA Y COMERCIO						
57	ACCESIBILIDAD							
58	PROPUESTA DE ACTUACION							
59	PROPUESTA DE DECLARACION							
60	OBSERVACIONES							

COLOR N°  
OCRE



O. IDENTIFICACION



CLAVES	NIV. PROT.	GRADO
	4	1

I. DATOS SOBRE EL BIEN OBJETO DE CATALOGACION

- 1º. DENOMINACION (PRINCIPAL  , ACCESORIA  ).
- 2º. LOCALIZACION a) AND. b)GR. c)GR. UBICACION: c/ Reyes Católicos, 65
- 3º. USO VIVIENDA COLECTIVA Y COMERCIO
- 4º. DESCRIPCION: (INMUEBLE  , PARTES P y A art. 11.2.  , ENTORNO art.11.2.  ,
- 5º EPOCA AUTOR TIPO DE REFERENCIA E



DESCRIPCION  
 Cuatro cuerpos de alzado, composición regular de huecos, tres por planta, alero, recercados, guardapolvos en huecos de plantas altas de interés. Huecos en planta baja de amplia escalera con solución de arcos de medio recercado. Edificio propio de principios de siglo.



6º BIBLIOGRAFIA Y DOCUMENTACION GRAFICA

Ver: "Albayzín-Documentación"

7º ESTADO DE CONSERVACION Aceptable.  
 PARTES QUE FALTAN:

RESTAURACIONES:

8º OBSERVACIONES.  
 Inter: No

II. SITUACION JURIDICA.

- 1. TITULAR DPROPIEDAD a) N y Ap.ORS. b) DOM.
- 2. USUARIOS. Aa) N y Ap. ORS. Ab) DOM.

III. DATOS ADMINISTRATIVOS

- 1º. EXPEDIENTE N°.
- 2º. INCOACION FECHAS
- 3º. PROTECCION PGOU: 4

Situación C/D. Reyes Católicos, 65

ENTORNO		V	D	I	E. ACTUAL	ESPECIFICACIONES		
1	PAVIMENTACION	<input checked="" type="checkbox"/>			Pavimento asfáltico.	Mantenimiento.		
2	MOBILIARIO URBANO			<input checked="" type="checkbox"/>	Tráfico rodado.			
3	INSTALACIONES	<input type="checkbox"/>	<input type="checkbox"/>	<input type="checkbox"/>				
4	EDIFICACION	<input checked="" type="checkbox"/>						
5	VISTAS	<input checked="" type="checkbox"/>	<input checked="" type="checkbox"/>	<input type="checkbox"/>				
6	PAISAJE							
	URBANO	<input checked="" type="checkbox"/>						
	NATURAL							
ELEMENTO		V	D	I	E. ACTUAL	ESPECIFICACIONES		
<b>EXTERIOR</b>								
* FACHADA								
7	ALTIMETRIA	<input checked="" type="checkbox"/>			Balcones volados con decoración de motivos vegetales en la parte inferior con forja. Arcos de medio punto en huecos de planta baja con recercado de escayola.	Mantenimiento y reposición de revocos de fachada.		
8	ZOCALO	<input checked="" type="checkbox"/>						
9	COLOR	<input checked="" type="checkbox"/>						
10	CERRAJERIA	<input checked="" type="checkbox"/>						
11	CARPINTERIA	<input checked="" type="checkbox"/>						
12	PORTADA	<input checked="" type="checkbox"/>						
13	TORREON							
14	GALERIA							
15	MIRADOR							
16	PRENTE COMERCIAL							
* CUBIERTA								
17	FORMA	<input checked="" type="checkbox"/>						
18	MATERIAL	<input checked="" type="checkbox"/>						
19	ALERO	<input checked="" type="checkbox"/>						
20	CORNISA	<input checked="" type="checkbox"/>						
21	REMATES CORONACION							
<b>INTERIOR</b>								
* ACCESOS					Acceso directo con pequeño zaguán con zócalo de plástico. Puertas de madera con montantes de forja.			
22	PUERTAS	<input checked="" type="checkbox"/>						
23	ZAGUAN	<input checked="" type="checkbox"/>						
24	ACCESO	<input checked="" type="checkbox"/>						
25	DECORACION	<input checked="" type="checkbox"/>						
26	PAVIMENTOS	<input checked="" type="checkbox"/>						
* PATIO								
27	FORMA	<input checked="" type="checkbox"/>						
28	PERISTILADO	<input checked="" type="checkbox"/>						
29	ALTURAS	<input checked="" type="checkbox"/>						
30	ESTRUCTURA	<input checked="" type="checkbox"/>						
31	DECORACION	<input checked="" type="checkbox"/>						
32	PAVIMENTOS	<input checked="" type="checkbox"/>						
33	PASO A HUERTA JARDIN							
34	AGUA	<input checked="" type="checkbox"/>						
* ESCALERA								
35	TRAMOS	<input checked="" type="checkbox"/>						
36	NUMERO	<input checked="" type="checkbox"/>						
37	CUBIERTA	<input checked="" type="checkbox"/>						
38	DECORACION	<input checked="" type="checkbox"/>						
39	PAVIMENTOS	<input checked="" type="checkbox"/>						
* ESTANCIAS								
40	ORGANIZACION	<input checked="" type="checkbox"/>						
41	INSTALACIONES	<input checked="" type="checkbox"/>						
42	DECORACION	<input checked="" type="checkbox"/>						
43	SOLADOS	<input checked="" type="checkbox"/>						
* ADENDAS								
44	ALTURA	<input checked="" type="checkbox"/>						
45	ADOSADO	<input checked="" type="checkbox"/>						
46	EXENTO							
<b>JARDIN - HUERTO</b>								
* ORGANIZACION								
47	ACCESO	<input checked="" type="checkbox"/>						
48	NIVELES	<input checked="" type="checkbox"/>						
49	ORGANIZACION	<input checked="" type="checkbox"/>						
50	PAVIMENTOS	<input checked="" type="checkbox"/>						
51	RELACION VIV.	<input checked="" type="checkbox"/>						
* PLANTACION								
52	ORGANIZACION	<input checked="" type="checkbox"/>						
53	PLANTAS	<input checked="" type="checkbox"/>						
* AGUA								
54	RIEGO	<input checked="" type="checkbox"/>						
* CONSTRUCCIONES								
55	ARQUITECTURA	<input checked="" type="checkbox"/>						
56	USO				VIVIENDA COLECTIVA Y COMERCIO			
57	ACCESIBILIDAD							
58	PROPUESTA DE ACTUACION							
59	PROPUESTA DE DECLARACION							
60	OBSERVACIONES							

COLOR Nº  
CREMA

O. IDENTIFICACION

CLAVES	NIV. PROT.	GRADO
	4	1



I. DATOS SOBRE EL BIEN OBJETO DE CATALOGACION

- 1º. DENOMINACION (PRINCIPAL  , ACCESORIA  ).
- 2º. LOCALIZACION a) AND. b)GR. c)GR. UBICACION: c/ Hermosa,4
- 3º. USO VIVIENDA COLECTIVA Y COMERCIO
- 4º. DESCRIPCION: (INMUEBLE  , PARTES P y A art. 11.2.  , ENTORNO art.11.2.  ,
- 5º EPOCA AUTOR TIPO DE REFERENCIA E



DESCRIPCION

Cinco cuerpos de alzado de composición regular. Solución de fachada a calle Hermosa y Reyes Católicos esquina a Elvira. Huecos de amplia escala, s con arcos rebajados en calle Hermosa, en planta baja. Edificación propia de principios de siglo.



6º BIBLIOGRAFIA Y DOCUMENTACION GRAFICA

Ver: "Albayzín-Documentación"

7º ESTADO DE CONSERVACION **Acceptable**  
PARTES QUE FALTAN:

RESTAURACIONES:

8º OBSERVACIONES.

II. SITUACION JURIDICA.

- 1. TITULAR DPROPIEDAD a) N y Ap.ORS. b) DOM.
- 2. USUARIOS. Aa) N y Ap. ORS. Ab) DOM.

III. DATOS ADMINISTRATIVOS

- 1º. EXPEDIENTE Nº.
- 2º. INCOACION FECHAS
- 3º. PROTECCION PGOU: 4

Situación C/A. Hermosa, 4

ENTORNO		V	D	I	E. ACTUAL	ESPECIFICACIONES				
1	PAVIMENTACION			X	Callejón sin tráfico rodado, solado con piezas hexagonales.	Mantenimiento, peatonal. Renovación de pavimento.				
2	MOBILIARIO URBANO			X						
3	INSTALACIONES	A	D	O						
4	EDIFICACION									
5	VISTAS	A	C	X			B	O		
6	PAISAJE									
	URBANO			X						
	NATURAL									
ELEMENTO		V	D	I	E. ACTUAL	ESPECIFICACIONES				
<b>EXTERIOR</b> * FACHADA					Fachada de color ocre con huecos de grandes dimensiones, en planta baja dos con reja de fundición. Balcones volados excepto cuarto piso.	Obras de mantenimiento y reparación de revocos. Conservar composición de huecos en calle Hermosa en planta baja. Eliminar tirolesa en hueco lateral izquierdo. Conservar solución actual de planta baja esquina a Elvira.				
7	ALTURA	1	2	3			4	5+	X	
8	ZOCALO								X	
9	COLOR								X	
10	CERRAJERIA	F	O	F			X	O		
11	CARPINTERIA	M	X	H			O		X	
12	PORTADA	D	I	A			X			
13	TORREON								X	
14	GALERIA								X	
15	MIRADOR								X	
16	FRENTE COMERCIAL								X	
* CUBIERTA										
17	FORMA	I	X	T			A			
18	MATERIAL	T	m	X			T	H	O	
19	ALERO	M	X	F			P			
20	CORNISA	C	X	P			O			
21	REMATES CORONACION						X			
<b>INTERIOR</b> * ACCESOS					Zaguán con acceso directo a escalera, con zócalo de azulejo y barandilla de fundición. Puerta de acceso con montante de fundición.	Conservar solución de escalera.				
22	PUERTAS	1	X	2			O			
23	ZAGUAN								X	
24	ACCESO	E	O	X						
25	DECORACION								X	
26	PAVIMENTOS	C	X	C			O			
* PATIO										
27	FORMA	C	R	O						
28	PERISTILADO	1	2	3			4			
29	ALTURAS	1	2	3+						
30	ESTRUCTURA	D	A	C			P	F	m	Z
31	DECORACION	E	P	F			C	C	m	
32	PAVIMENTOS	C	C	O						
33	PASO A HUERTA JARDIN									
34	AGUA	F	A	A	P					
* ESCALERA										
35	TRAMOS	1	2	X	3					
36	NUMERO	P	1	2	+	X				
37	CUBIERTA	A	B	X	A					
38	DECORACION	B	X	P	E					
39	PAVIMENTOS									
* ESTANCIAS										
40	ORGANIZACION	O	X	T						
41	INSTALACIONES	H	C	T	A					
42	DECORACION	P	C	P	A	A				
43	SOLADOS									
* ADENDAS										
44	ALTURA	1	2	+						
45	ADOSADO	L	T							
46	EXENTO									
<b>JARDIN - HUERTO</b>										
* ORGANIZACION										
47	ACCESO	V	P	A						
48	NIVELES	1	2	3	+					
49	ORGANIZACION	F	L							
50	PAVIMENTOS									
51	RELACION VIV.									
* PLANTACION										
52	ORGANIZACION	F	L							
53	PLANTAS	A	A	P	F	O				
* AGUA										
54	RIEGO	A	A	P						
* CONSTRUCCIONES										
55	ARQUITECTURA	P	P	A	C	O				
56	USO					VIVIENDA COLECTIVA Y COMERCIO				
57	ACCESIBILIDAD									
58	PROPUESTA DE ACTUACION									
59	PROPUESTA DE DECLARACION									
60	OBSERVACIONES									

COLOR N°

OCRE

# PLAN ESPECIAL DEL ALBAYZIN DE GRANADA

## CATALOGO

**NOTA.**— El grado asignado a cada elemento tiene caracter indicativo. El Ayuntamiento, de oficio o a instancia del interesado, podrá proponer la modificación del grado de catalogación de un inmueble, a la vista de la documentación informativa aportada en la solicitud de licencia.

Distrito


4

Sección

2

Manzana

12



O. IDENTIFICACION

I. DATOS SOBRE EL BIEN OBJETO DE CATALOGACION

CLAVES	NIV. PROT.	GRADO
	4	1

1º. DENOMINACION (PRINCIPAL  , ACCESORIA  ).

2º. LOCALIZACION a) AND. b)GR. c)GR. UBICACION: Reyes Católicos, 59

3º. USO VIVIENDA COLECTIVA

4º. DESCRIPCION: (INMUEBLE  , PARTES P y A art. 11.2.  , ENTORNO art.11.2.  ,

5º EPOCA



AUTOR

TIPO DE REFERENCIA E / D3



DESCRIPCION

Seis cuerpos de alzado con posición simétrica, dos huecos por planta, recercados, alero con modillones de fábrica. Revocos, fondos de color y composición similar al número 61.



6º BIBLIOGRAFIA Y DOCUMENTACION GRAFICA

Ver: "Albayzín-Documentación"

7º ESTADO DE CONSERVACION Bueno

PARTES QUE FALTAN:

RESTAURACIONES:

8º OBSERVACIONES.

II. SITUACION JURIDICA.

1. TITULAR D PROPIEDAD a) N y Ap. ORS.

b) DOM.

2. USUARIOS. Aa) N y Ap. ORS.

Ab) DOM.

III. DATOS ADMINISTRATIVOS

1º. EXPEDIENTE Nº.

2º. INCOACION FECHAS

3º. PROTECCION PGOU: No catalogado

Situación C/PK. Reyes Católicos. 59

ENTORNO	V	D	I	E. ACTUAL	ESPECIFICACIONES
1 PAVIMENTACION				Calle asfaltada con aceras de baldosa cerámica.	
2 MOBILIARIO URBANO					
3 INSTALACIONES <input type="checkbox"/> A <input type="checkbox"/> D <input type="checkbox"/> O					
4 EDIFICACION					
5 VISTAS <input checked="" type="checkbox"/> A <input checked="" type="checkbox"/> C <input checked="" type="checkbox"/> B <input checked="" type="checkbox"/> X <input type="checkbox"/> O					
6 PAISAJE					
URBANO					
NATURAL					

ELEMENTO	V	D	I	E. ACTUAL	ESPECIFICACIONES
<b>EXTERIOR</b> * FACHADA				Fachada con decoración igual al número 61, al que parece anexionada terraza transitable con antetecho de fábrica. Primer piso de color gris, resto decorado en rojo.	Mantenimiento de fachada. Restitución de frente comercial de planta baja según tipo. Eliminar rótulos conservar dimensiones de hueco actual.
7 ALTURA <input type="checkbox"/> 1 <input type="checkbox"/> 2 <input type="checkbox"/> 3 <input type="checkbox"/> 4 <input checked="" type="checkbox"/> 5+					
8 ZOCALO					
9 COLOR					
10 CERRAJERIA <input type="checkbox"/> Fo <input type="checkbox"/> F <input type="checkbox"/> O <input checked="" type="checkbox"/> X					
11 CARPINTERIA <input type="checkbox"/> M <input type="checkbox"/> H <input type="checkbox"/> O <input type="checkbox"/> I					
12 PORTADA <input checked="" type="checkbox"/> D <input checked="" type="checkbox"/> X <input type="checkbox"/> A					
13 TORREON					
14 GALERIA					
15 MIRADOR					
16 FRENTE COMERCIAL					
* CUBIERTA					
17 FORMA <input type="checkbox"/> I <input type="checkbox"/> T <input type="checkbox"/> K <input type="checkbox"/> A					
18 MATERIAL <input type="checkbox"/> Tm <input type="checkbox"/> Th <input type="checkbox"/> O					
19 ALERO <input type="checkbox"/> M <input type="checkbox"/> F <input checked="" type="checkbox"/> P					
20 CORNISA <input type="checkbox"/> C <input type="checkbox"/> E <input type="checkbox"/> O					
21 REMATES CORONACION					

<b>INTERIOR</b> * ACCESOS				Eliminar escayolas decoradas y revestimientos de plaqueta en zaguán. Posibilidad de modificar el trazado actual de la escalera.	
22 PUERTAS <input checked="" type="checkbox"/> 1 <input checked="" type="checkbox"/> 2 <input type="checkbox"/> O					
23 ZAGUAN					
24 ACCESO <input checked="" type="checkbox"/> E <input checked="" type="checkbox"/> X <input type="checkbox"/> O					
25 DECORACION					
26 PAVIMENTOS <input type="checkbox"/> C <input type="checkbox"/> Cr <input type="checkbox"/> O <input checked="" type="checkbox"/> X					
* PATIO					
27 FORMA <input checked="" type="checkbox"/> C <input checked="" type="checkbox"/> R <input type="checkbox"/> O					
28 PERISTILADO <input type="checkbox"/> 1 <input type="checkbox"/> 2 <input type="checkbox"/> 3 <input type="checkbox"/> 4					
29 ALTURAS <input type="checkbox"/> 1 <input type="checkbox"/> 2 <input checked="" type="checkbox"/> 3+					
30 ESTRUCTURA <input type="checkbox"/> D <input type="checkbox"/> A <input type="checkbox"/> C <input type="checkbox"/> P <input type="checkbox"/> Pm <input type="checkbox"/> Z					
31 DECORACION <input type="checkbox"/> E <input type="checkbox"/> P <input type="checkbox"/> Fd <input type="checkbox"/> C <input type="checkbox"/> Cm					
32 PAVIMENTOS <input type="checkbox"/> C <input type="checkbox"/> Cr <input type="checkbox"/> O <input checked="" type="checkbox"/> X					
33 PASO A HUERTA JARDIN					
34 AGUA <input type="checkbox"/> F <input type="checkbox"/> A <input type="checkbox"/> Ar <input type="checkbox"/> P					
* ESCALERA					
35 TRAMOS <input type="checkbox"/> 1 <input checked="" type="checkbox"/> 2 <input checked="" type="checkbox"/> 3					
36 NUMERO <input type="checkbox"/> P <input type="checkbox"/> 1 <input type="checkbox"/> 2 <input checked="" type="checkbox"/> + <input checked="" type="checkbox"/> X					
37 CUBIERTA <input type="checkbox"/> A <input checked="" type="checkbox"/> B <input checked="" type="checkbox"/> A <input checked="" type="checkbox"/> L					
38 DECORACION <input checked="" type="checkbox"/> B <input checked="" type="checkbox"/> P <input type="checkbox"/> E					
39 PAVIMENTOS					
* ESTANCIAS					
40 ORGANIZACION <input type="checkbox"/> O <input type="checkbox"/> T					
41 INSTALACIONES <input type="checkbox"/> H <input type="checkbox"/> C <input type="checkbox"/> T <input type="checkbox"/> A					
42 DECORACION <input type="checkbox"/> P <input type="checkbox"/> C <input type="checkbox"/> P <input type="checkbox"/> A <input type="checkbox"/> Ar					
43 SOLADOS					
* ADENDAS					
44 ALTURA <input type="checkbox"/> 1 <input type="checkbox"/> 2 <input type="checkbox"/> +					
45 ADOSADO <input type="checkbox"/> L <input type="checkbox"/> T					
46 EXENTO					

<b>JARDIN - HUERTO</b>					
* ORGANIZACION					
47 ACCESO <input type="checkbox"/> V <input type="checkbox"/> P <input type="checkbox"/> A					
48 NIVELES <input type="checkbox"/> 1 <input type="checkbox"/> 2 <input type="checkbox"/> 3 <input type="checkbox"/> +					
49 ORGANIZACION <input type="checkbox"/> F <input type="checkbox"/> L					
50 PAVIMENTOS					
51 RELACION VIV.					
* PLANTACION					
52 ORGANIZACION <input type="checkbox"/> F <input type="checkbox"/> L					
53 PLANTAS <input type="checkbox"/> A <input type="checkbox"/> Ar <input type="checkbox"/> P <input type="checkbox"/> F <input type="checkbox"/> O					
* AGUA					
54 RIEGO <input type="checkbox"/> A <input type="checkbox"/> Ar <input type="checkbox"/> P					
* CONSTRUCCIONES					
55 ARQUITECTURA <input type="checkbox"/> P <input type="checkbox"/> P <input type="checkbox"/> A <input type="checkbox"/> C <input type="checkbox"/> O					

56 **USC** VIVIENDA COLECTIVA

57 **ACCESIBILIDAD**

58 PROPUESTA DE ACTUACION

59 PROPUESTA DE DECLARACION

60 OBSERVACIONES

COLOR N°  
**GRIS**



O. IDENTIFICACION



CLAVES	NIV. PROT.	GRADO
	4	1

I. DATOS SOBRE EL BIEN OBJETO DE CATALOGACION

- 1º. DENOMINACION (PRINCIPAL  , ACCESORIA  ).
- 2º. LOCALIZACION a) AND. b)GR. c)GR. UBICACION: Almiraceros, 12
- 3º. USO VIVIENDA COLECTIVA Y COMERCIO
- 4º. DESCRIPCION: (INMUEBLE  , PARTES P y A art. 11.2.  , ENTORNO art.11.2.  ,
- 5º EPOCA AUTOR TIPO DE REFERENCIA D2



DESCRIPCION  
 4 cuerpos de alzado, composición regular, 3 a calle Almiraceros, 5 a transversal Almiraceros. Arcos rebajados, recercados, falso manpuestro acentuado en laterales y solución de esquina. Edificación propia de principios de Siglo.



6º BIBLIOGRAFIA Y DOCUMENTACION GRAFICA

Ver: " Albayzín-Documentación"

7º ESTADO DE CONSERVACION Degradado

PARTES QUE FALTAN:

RESTAURACIONES:

8º OBSERVACIONES.

Inter: No

II.SITUACION JURIDICA.

- 1. TITULAR DPROPIEDAD a) N y Ap.ORS. b) DOM.
- 2. USUARIOS. Aa) N y Ap. ORS. Ab) DOM.

III.DATOS ADMINISTRATIVOS

- 1º. EXPEDIENTE N°.
- 2º. INCOACION FECHAS
- 3º. PROTECCION PGOU: No catalogado

Situación C/PZ. almiraceros, 12

	ELEMENTO	V	D	I	E. ACTUAL	ESPECIFICACIONES		
	<b>ENTORNO</b>							
1	PAVIMENTACION	<input checked="" type="checkbox"/>			Pavimento empedrado en transversal almiraceros y asfáltico en Almiraceros.	Mantenimiento de empedrado.		
2	MOBILIARIO URBANO		<input checked="" type="checkbox"/>					
3	INSTALACIONES <input type="checkbox"/> A <input type="checkbox"/> D <input type="checkbox"/> O <input type="checkbox"/>	<input checked="" type="checkbox"/>						
4	EDIFICACION	<input checked="" type="checkbox"/>						
5	VISTAS <input type="checkbox"/> A <input checked="" type="checkbox"/> C <input type="checkbox"/> B <input type="checkbox"/> O <input type="checkbox"/>			<input checked="" type="checkbox"/>				
6	PAISAJE			<input checked="" type="checkbox"/>				
	URBANO	<input checked="" type="checkbox"/>						
	NATURAL							
	<b>EXTERIOR</b>							
	* FACHADA							
7	ALTURA <input type="checkbox"/> 1 <input type="checkbox"/> 2 <input type="checkbox"/> 3 <input type="checkbox"/> 4 <input checked="" type="checkbox"/> 5+				De mortero gris. Crema. Madera pintada de ocre. Arco rebajado. Añadido. Franjas a la tirolesa.	Mantenimiento de fachada. Restituir arcos rebajados en huecos de planta baja. Eliminar acabados de mortero restituyendo revocos según plantas altas. Eliminar rótulos.		
8	ZOCALO							
9	COLOR							
10	CERRAJERIA <input type="checkbox"/> F <input checked="" type="checkbox"/> X <input type="checkbox"/> O <input type="checkbox"/>							
11	CARPINTERIA <input type="checkbox"/> M <input checked="" type="checkbox"/> H <input type="checkbox"/> O <input type="checkbox"/>							
12	PORTADA <input type="checkbox"/> D <input checked="" type="checkbox"/> A <input type="checkbox"/> X <input type="checkbox"/>							
13	TORREON							
14	GALERIA							
15	MIRADOR							
16	FRENTE COMERCIAL							
	* CUBIERTA							
17	FORMA <input checked="" type="checkbox"/> I <input checked="" type="checkbox"/> T <input type="checkbox"/> A <input type="checkbox"/>							
18	MATERIAL <input type="checkbox"/> Tm <input checked="" type="checkbox"/> P <input type="checkbox"/> Th <input type="checkbox"/> O <input type="checkbox"/>							
19	ALERO <input type="checkbox"/> M <input checked="" type="checkbox"/> F <input type="checkbox"/> P <input type="checkbox"/>							
20	CORNISA <input type="checkbox"/> C <input type="checkbox"/> P <input type="checkbox"/> O <input type="checkbox"/>							
21	REMATES CORONACION							
	<b>INTERIOR</b>							
	* ACCESOS							
22	PUERTAS <input type="checkbox"/> 1 <input type="checkbox"/> 2 <input type="checkbox"/> O <input type="checkbox"/>							
23	ZAGUAN							
24	ACCESO <input type="checkbox"/> E <input type="checkbox"/> O <input type="checkbox"/>							
25	DECORACION							
26	PAVIMENTOS <input type="checkbox"/> C <input checked="" type="checkbox"/> Cr <input type="checkbox"/> O <input type="checkbox"/>							
	* PATIO							
27	FORMA <input type="checkbox"/> C <input type="checkbox"/> R <input type="checkbox"/> O <input type="checkbox"/>							
28	PERISTILADO <input type="checkbox"/> 1 <input type="checkbox"/> 2 <input type="checkbox"/> 3 <input type="checkbox"/> 4 <input type="checkbox"/>							
29	ALTURAS <input type="checkbox"/> 1 <input type="checkbox"/> 2 <input type="checkbox"/> 3+ <input type="checkbox"/>							
30	ESTRUCTURA <input type="checkbox"/> D <input type="checkbox"/> A <input type="checkbox"/> C <input type="checkbox"/> P <input type="checkbox"/> Pm <input type="checkbox"/> 2 <input type="checkbox"/>							
31	DECORACION <input type="checkbox"/> E <input type="checkbox"/> P <input type="checkbox"/> Fd <input type="checkbox"/> C <input type="checkbox"/> Cm <input type="checkbox"/>							
32	PAVIMENTOS <input type="checkbox"/> C <input checked="" type="checkbox"/> Cr <input type="checkbox"/> O <input type="checkbox"/>							
33	PASO A HUERTA JARDIN							
34	AGUA <input type="checkbox"/> F <input type="checkbox"/> A <input type="checkbox"/> A <input type="checkbox"/> P <input type="checkbox"/>							
	* ESCALERA							
35	TRAMOS <input type="checkbox"/> 1 <input type="checkbox"/> 2 <input type="checkbox"/> 3 <input type="checkbox"/>							
36	NUMERO <input type="checkbox"/> P <input type="checkbox"/> 1 <input type="checkbox"/> 2 <input type="checkbox"/> + <input type="checkbox"/>							
37	CUBIERTA <input type="checkbox"/> A <input type="checkbox"/> B <input type="checkbox"/> A <input type="checkbox"/> E <input type="checkbox"/>							
38	DECORACION <input type="checkbox"/> B <input type="checkbox"/> P <input type="checkbox"/> E <input type="checkbox"/>							
39	PAVIMENTOS							
	* ESTANCIAS							
40	ORGANIZACION <input type="checkbox"/> O <input type="checkbox"/> T <input type="checkbox"/>							
41	INSTALACIONES <input type="checkbox"/> H <input type="checkbox"/> C <input type="checkbox"/> T <input type="checkbox"/> A <input type="checkbox"/>							
42	DECORACION <input type="checkbox"/> P <input type="checkbox"/> C <input type="checkbox"/> P <input type="checkbox"/> A <input type="checkbox"/> A <input type="checkbox"/> X <input type="checkbox"/>							
43	SOLADOS							
	* ADENDAS							
44	ALTURA <input type="checkbox"/> 1 <input type="checkbox"/> 2 <input type="checkbox"/> + <input type="checkbox"/>							
45	ADOSADO <input type="checkbox"/> L <input type="checkbox"/> T <input type="checkbox"/>							
46	EXENTO							
	<b>JARDIN - HUERTO</b>							
	* ORGANIZACION							
47	ACCESO <input type="checkbox"/> V <input type="checkbox"/> P <input type="checkbox"/> A <input type="checkbox"/>							
48	NIVELES <input type="checkbox"/> 1 <input type="checkbox"/> 2 <input type="checkbox"/> 3 <input type="checkbox"/> + <input type="checkbox"/>							
49	ORGANIZACION <input type="checkbox"/> F <input type="checkbox"/> L <input type="checkbox"/>							
50	PAVIMENTOS							
51	RELACION VIV.							
	* PLANTACION							
52	ORGANIZACION <input type="checkbox"/> F <input type="checkbox"/> L <input type="checkbox"/>							
53	PLANTAS <input type="checkbox"/> A <input type="checkbox"/> A <input type="checkbox"/> P <input type="checkbox"/> F <input type="checkbox"/> O <input type="checkbox"/>							
	* AGUA							
54	RIEGO <input type="checkbox"/> A <input type="checkbox"/> A <input type="checkbox"/> P <input type="checkbox"/>							
	* CONSTRUCCIONES							
55	ARQUITECTURA <input type="checkbox"/> P <input type="checkbox"/> P <input type="checkbox"/> A <input type="checkbox"/> C <input type="checkbox"/> O <input type="checkbox"/>							
56	<b>VSC</b>				VIVIENDA COLECTIVA Y COMERCIO			
57	<b>ACCESIBILIDAD</b>							
58	PROPUESTA DE ACTUACION							
59	PROPUESTA DE DECLARACION							
60	OBSERVACIONES							

COLOR N°  
  
 CRENA

O. IDENTIFICACION

CLAVES	NIV. PROT.	GRADO
	4	1

I. DATOS SOBRE EL BIEN OBJETO DE CATALOGACION

1º. DENOMINACION (PRINCIPAL  , ACCESORIA  ).

2º. LOCALIZACION a) AND. b)GR. c)GR. UBICACION: Reyes Católicos, 61

3º. USO VIVIENDA COLECTIVA

4º. DESCRIPCION: (INMUEBLE  , PARTES P y A art. 11.2.  , ENTORNO art.11.2.  ,

5º EPOCA



AUTOR

TIPO DE REFERENCIA E/D3



DESCRIPCION

Seis cuerpos de alzado, de composición simétrica y regular, cuerpo volado de mirador en solución de esquina recogiendo plantas tercera, cuarta y quinta. Remate con un último cuerpo en terraza. Composiciones en franjas horizontales, ménsulas curvas. Edificación propia de principios de siglo según trazado



6º BIBLIOGRAFIA Y DOCUMENTACION GRAFICA

Ver: "Albayzín-Documentación"

7º ESTADO DE CONSERVACION Aceptable

PARTES QUE FALTAN:

RESTAURACIONES:

8º OBSERVACIONES.

II. SITUACION JURIDICA.

1. TITULAR DPROPIEDAD a) N y Ap.ORS.

b) DOM.

2. USUARIOS. Aa) N y Ap. ORS.

Ab) DOM.

III. DATOS ADMINISTRATIVOS

1º. EXPEDIENTE Nº.

2º. INCOACION FECHAS

3º. PROTECCION PGOU:

4

GRANADA - ALBAYZIN		ELEMENTOS			Nº			
Situación C/PZ. Reyes Católicos, 61								
ENTORNO		V	D	I	E. ACTUAL	ESPECIFICACIONES		
1	PAVIMENTACION			X	Calle asfaltada con aceras amplias.			
2	MOBILIARIO URBANO			X				
3	INSTALACIONES	A	D	O				
4	EDIFICACION							
5	VISTAS	A	X	B			X	O
6	PAISAJE							
	URBANO	X						
	NATURAL							
ELEMENTO		V	D	I	E. ACTUAL	ESPECIFICACIONES		
<b>EXTERIOR</b>								
* FACHADA								
7	ALTURA	1	2	3	4	5+X		
8	ZOCALO	X						
9	COLOR	X						
10	CERRAJERIA	P	O	F	O	X		
11	CARPINTERIA	M	X	H	O			
12	PORTADA	D	A					
13	TORREON	X						
14	GALERIA							
15	MIRADOR							
16	FRENTE COMERCIAL				X			
* CUBIERTA								
17	FORMA	I	X	T	X	A		
18	MATERIAL	T	m	M	T	H	O	
19	ALERO	M	F	X	P			
20	CORNISA	C	X	P	O			
21	REMATES CORONACION							
<b>INTERIOR</b>								
* ACCESOS								
22	PUERTAS	1	X	2	O			
23	ZAGUAN	X						
24	ACCESO	E	X	O				
25	DECORACION							
26	PAVIMENTOS	C	I	C	F	O	X	
* PATIO								
27	FORMA	C	X	R	O			
28	PERISTILADO	1	2	3	4			
29	ALTURAS	1	2	3+				
30	ESTRUCTURA	D	A	C	P	P	m	z
31	DECORACION	E	P	F	d	C	C	m
32	PAVIMENTOS	C	I	C	F	O	X	
33	PASO A HUERTA JARDIN							
34	AGUA	F	A	A	P			
* ESCALERA								
35	TRAMOS	1	2	X	3			
36	NUMERO	P	1	2	+	X		
37	CUBIERTA	A	B	X	A	1		
38	DECORACION	B	X	P	E			
39	PAVIMENTOS							
* ESTANCIAS								
40	ORGANIZACION	O	X	T				
41	INSTALACIONES	H	C	T	A			
42	DECORACION	P	C	P	A	1	A	r
43	SOLADOS							X
* ADENDAS								
44	ALTURA	1	2	+				
45	ADOSADO	L	T					
46	EXENTO							
<b>JARDIN - HUERTO</b>								
* ORGANIZACION								
47	ACCESO	V	P	A				
48	NIVELES	1	2	3	+			
49	ORGANIZACION	F	L					
50	PAVIMENTOS							
51	RELACION VIV.							
* PLANTACION								
52	ORGANIZACION	F	L					
53	PLANTAS	A	A	r	P	F	O	
* AGUA								
54	RIEGO	A	A	1	P			
* CONSTRUCCIONES								
55	ARQUITECTURA	P	P	B	A	C	O	
56	USO					VIVIENDA COLECTIVA		
57	ACCESIBILIDAD							
58	PROPUESTA DE ACTUACION							
59	PROPUESTA DE DECLARACION							
60	OBSERVACIONES							

COLOR Nº  
GRIS

# PLAN ESPECIAL DEL ALBAYZIN DE GRANADA

## CATALOGO

**NOTA.**— El grado asignado a cada elemento tiene caracter indicativo. El Ayuntamiento, de oficio o a instancia del interesado, podrá proponer la modificación del grado de catalogación de un inmueble, a la vista de la documentación informativa aportada en la solicitud de licencia.

Distrito


4

Seccion

2

Manzana

13



O. IDENTIFICACION

CLAVES	NIV. PROT.	GRADO
	4	1



I. DATOS SOBRE EL BIEN OBJETO DE CATALOGACION

- 1º. DENOMINACION (PRINCIPAL  , ACCESORIA  ).
- 2º. LOCALIZACION a) AND. b)GR. c)GR. UBICACION: REYES CATOLICOS, 55
- 3º. USO
- 4º. DESCRIPCION: (INMUEBLE  , PARTES P y A art. 11.2.  , ENTORNO art.11.2.  ,
- 5º EPOCA AUTOR TIPO DE REFERENCIA E



**DESCRIPCION**

Cuatro cuerpos de alzado. Composición regular de huecos de amplia escala. Cuatro a Reyes Católicos y cuatro a Jaquín Costa. Ultimo cuerpo con arcos de medio punto en huecos. Edificio de trazado y composición propia de principios de siglo.



6º BIBLIOGRAFIA Y DOCUMENTACION GRAFICA

Ver: "Albayzin-Documentación"

7º ESTADO DE CONSERVACION

PARTES QUE FALTAN:

RESTAURACIONES:

8º OBSERVACIONES.

II. SITUACION JURIDICA.

- 1. TITULAR D PROPIEDAD a) N y Ap. ORS. b) DOM.
- 2. USUARIOS. Aa) N y Ap. ORS. Ab) DOM.

III. DATOS ADMINISTRATIVOS

- 1º. EXPEDIENTE Nº.
- 2º. INCOACION FECHAS
- 3º. PROTECCION PGOU: 4

<b>Situación C/PZ.</b>			
------------------------	--	--	--

		V	D	I	E. ACTUAL	ESPECIFICACIONES		
<b>ENTORNO</b>								
1	PAVIMENTACION			<input checked="" type="checkbox"/>	Pavimento asfáltico, amplio acerado.			
2	MOBILIARIO URBANO			<input checked="" type="checkbox"/>				
3	INSTALACIONES <input type="checkbox"/> <input type="checkbox"/> <input type="checkbox"/> <input checked="" type="checkbox"/>			<input checked="" type="checkbox"/>				
4	EDIFICACION			<input checked="" type="checkbox"/>				
5	VISTAS <input checked="" type="checkbox"/> <input checked="" type="checkbox"/> <input checked="" type="checkbox"/> <input checked="" type="checkbox"/> <input checked="" type="checkbox"/>			<input checked="" type="checkbox"/>				
6	PAISAJE			<input checked="" type="checkbox"/>				
	URBANO	<input checked="" type="checkbox"/>						
	NATURAL	<input checked="" type="checkbox"/>						
<b>ELEMENTO</b>								
<b>EXTERIOR * FACHADA</b>								
7	ALTURA <input type="checkbox"/> <input type="checkbox"/> <input type="checkbox"/> <input type="checkbox"/> <input checked="" type="checkbox"/> <input checked="" type="checkbox"/>	<input checked="" type="checkbox"/>			Zócalo de mármol.  Ultima planta ventanales en ar- co de medio punto.			
8	ZOCALO	<input checked="" type="checkbox"/>						
9	COLOR	<input checked="" type="checkbox"/>						
10	CERRAJERIA <input type="checkbox"/> <input type="checkbox"/> <input type="checkbox"/> <input type="checkbox"/>			<input checked="" type="checkbox"/>				
11	CARPINTERIA <input type="checkbox"/> <input type="checkbox"/> <input type="checkbox"/> <input type="checkbox"/>			<input checked="" type="checkbox"/>				
12	PORTADA <input checked="" type="checkbox"/> <input checked="" type="checkbox"/>			<input checked="" type="checkbox"/>				
13	TORREON			<input checked="" type="checkbox"/>				
14	GALERIA			<input checked="" type="checkbox"/>				
15	MIRADOR			<input checked="" type="checkbox"/>				
16	FRENTE COMERCIAL			<input checked="" type="checkbox"/>				
<b>* CUBIERTA</b>								
17	FORMA <input checked="" type="checkbox"/> <input checked="" type="checkbox"/> <input type="checkbox"/> <input type="checkbox"/>	<input checked="" type="checkbox"/>						
18	MATERIAL <input checked="" type="checkbox"/> <input checked="" type="checkbox"/> <input type="checkbox"/> <input type="checkbox"/>	<input checked="" type="checkbox"/>						
19	ALERO <input type="checkbox"/> <input type="checkbox"/> <input type="checkbox"/> <input checked="" type="checkbox"/>	<input checked="" type="checkbox"/>						
20	CORNISA <input type="checkbox"/> <input type="checkbox"/> <input checked="" type="checkbox"/> <input type="checkbox"/>	<input checked="" type="checkbox"/>						
21	REMATES CORONACION	<input checked="" type="checkbox"/>						
<b>INTERIOR * ACCESOS</b>								
22	PUERTAS <input type="checkbox"/> <input type="checkbox"/> <input checked="" type="checkbox"/> <input type="checkbox"/>	<input checked="" type="checkbox"/>			Moqueta mármol y cerámica.  Mármol, moqueta, madera.			
23	ZAGUAN	<input checked="" type="checkbox"/>						
24	ACCESO <input checked="" type="checkbox"/> <input checked="" type="checkbox"/>	<input checked="" type="checkbox"/>						
25	DECORACION	<input checked="" type="checkbox"/>						
26	PAVIMENTOS <input checked="" type="checkbox"/> <input checked="" type="checkbox"/> <input type="checkbox"/> <input type="checkbox"/>	<input checked="" type="checkbox"/>						
<b>* PATIO</b>								
27	FORMA <input type="checkbox"/> <input checked="" type="checkbox"/> <input type="checkbox"/> <input type="checkbox"/>	<input checked="" type="checkbox"/>						
28	PERISTILADO <input type="checkbox"/> <input type="checkbox"/> <input type="checkbox"/> <input type="checkbox"/>	<input checked="" type="checkbox"/>						
29	ALTURAS <input type="checkbox"/> <input type="checkbox"/> <input checked="" type="checkbox"/> <input type="checkbox"/>	<input checked="" type="checkbox"/>						
30	ESTRUCTURA <input type="checkbox"/> <input type="checkbox"/> <input type="checkbox"/> <input type="checkbox"/> <input type="checkbox"/> <input type="checkbox"/> <input type="checkbox"/> <input type="checkbox"/>	<input checked="" type="checkbox"/>						
31	DECORACION <input type="checkbox"/> <input type="checkbox"/> <input type="checkbox"/> <input type="checkbox"/> <input type="checkbox"/> <input type="checkbox"/>	<input checked="" type="checkbox"/>						
32	PAVIMENTOS <input checked="" type="checkbox"/> <input checked="" type="checkbox"/> <input type="checkbox"/> <input type="checkbox"/>	<input checked="" type="checkbox"/>						
33	PASO A HUERTA JARDIN	<input checked="" type="checkbox"/>						
34	AGUA <input type="checkbox"/> <input type="checkbox"/> <input type="checkbox"/> <input type="checkbox"/> <input type="checkbox"/>	<input checked="" type="checkbox"/>						
<b>* ESCALERA</b>								
35	TRAMOS <input type="checkbox"/> <input checked="" type="checkbox"/> <input checked="" type="checkbox"/>	<input checked="" type="checkbox"/>						
36	NUMERO <input type="checkbox"/> <input type="checkbox"/> <input checked="" type="checkbox"/> <input checked="" type="checkbox"/>	<input checked="" type="checkbox"/>						
37	CUBIERTA <input checked="" type="checkbox"/> <input checked="" type="checkbox"/> <input type="checkbox"/> <input type="checkbox"/>	<input checked="" type="checkbox"/>						
38	DECORACION <input checked="" type="checkbox"/> <input checked="" type="checkbox"/> <input type="checkbox"/> <input type="checkbox"/>	<input checked="" type="checkbox"/>						
39	PAVIMENTOS	<input checked="" type="checkbox"/>						
<b>* ESTANCIAS</b>								
40	ORGANIZACION <input checked="" type="checkbox"/> <input type="checkbox"/>	<input checked="" type="checkbox"/>						
41	INSTALACIONES <input type="checkbox"/> <input type="checkbox"/> <input type="checkbox"/> <input type="checkbox"/>	<input checked="" type="checkbox"/>						
42	DECORACION <input checked="" type="checkbox"/> <input checked="" type="checkbox"/> <input type="checkbox"/> <input type="checkbox"/> <input type="checkbox"/> <input type="checkbox"/>	<input checked="" type="checkbox"/>						
43	SOLADOS	<input checked="" type="checkbox"/>						
<b>* ADENDAS</b>								
44	ALTURA <input type="checkbox"/> <input type="checkbox"/> <input checked="" type="checkbox"/>	<input checked="" type="checkbox"/>						
45	ADOSADO <input type="checkbox"/> <input type="checkbox"/>	<input checked="" type="checkbox"/>						
46	EXENTO	<input checked="" type="checkbox"/>						
<b>JARDIN - HUERTO</b>								
<b>* ORGANIZACION</b>								
47	ACCESO <input type="checkbox"/> <input type="checkbox"/> <input type="checkbox"/>	<input checked="" type="checkbox"/>						
48	NIVELES <input type="checkbox"/> <input type="checkbox"/> <input type="checkbox"/> <input checked="" type="checkbox"/>	<input checked="" type="checkbox"/>						
49	ORGANIZACION <input type="checkbox"/> <input type="checkbox"/>	<input checked="" type="checkbox"/>						
50	PAVIMENTOS	<input checked="" type="checkbox"/>						
51	RELACION VIV.	<input checked="" type="checkbox"/>						
<b>* PLANTACION</b>								
52	ORGANIZACION <input type="checkbox"/> <input type="checkbox"/>	<input checked="" type="checkbox"/>						
53	PLANTAS <input type="checkbox"/> <input type="checkbox"/> <input type="checkbox"/> <input type="checkbox"/> <input type="checkbox"/>	<input checked="" type="checkbox"/>						
<b>* AGUA</b>								
54	RIEGO <input type="checkbox"/> <input type="checkbox"/> <input type="checkbox"/>	<input checked="" type="checkbox"/>						
<b>* CONSTRUCCIONES</b>								
55	ARQUITECTURA <input type="checkbox"/> <input type="checkbox"/> <input type="checkbox"/> <input type="checkbox"/> <input type="checkbox"/>	<input checked="" type="checkbox"/>						
56	USO							
57	ACCESIBILIDAD							
58	PROPUESTA DE ACTUACION							
59	PROPUESTA DE DECLARACION							
60	OBSERVACIONES							

En proceso de rehabilitación

<b>COLOR N°</b>
GRIS



O. IDENTIFICACION

CLAVES	NIV. PROT.	GRADO
	4	2


I. DATOS SOBRE EL BIEN OBJETO DE CATALOGACION

- 1º. DENOMINACION (PRINCIPAL  , ACCESORIA  ).
- 2º. LOCALIZACION a) AND. b)GR. c)GR. UBICACION: c/ Aben Hamar, 4
- 3º. USO VIVIENDA COLECTIVA. PENSION Y COMERCIO
- 4º. DESCRIPCION: (INMUEBLE  , PARTES P y A art. 11.2.  , ENTORNO art.11.2.  ,
- 5º EPOCA AUTOR TIPO DE REFERENCIA D2



DESCRIPCION

Cuatro cuerpos de alzado, cinco en solución módulos laterales, composición simétrica.  
 Cornisa y recercado de huecos, cierre de madera en lateral derecho.  
 Edificación propia de principios de siglo.



(Empty space for additional description or notes)

6º BIBLIOGRAFIA Y DOCUMENTACION GRAFICA

Ver: "Albayzín-Documentación"

7º ESTADO DE CONSERVACION Degradado

PARTES QUE FALTAN:

RESTAURACIONES:

8º OBSERVACIONES.

II.SITUACION JURIDICA.

- 1. TITULAR DPROPIEDAD a) N y Ap.ORS. b) DOM.
- 2. USUARIOS. Aa) N y Ap. ORS. Ab) DOM.

III.DATOS ADMINISTRATIVOS

- 1º. EXPEDIENTE Nº.
- 2º. INCOACION FECHAS
- 3º. PROTECCION PGOU: 4

Situación C/X. Aben Hamar, 4

	ENTORNO	V	D	I	E. ACTUAL	ESPECIFICACIONES		
-1	PAVIMENTACION	<input checked="" type="checkbox"/>			Calle de baldosín en buen estado	Mantenimiento de pavimentación.		
2	MOBILIARIO URBANO			<input checked="" type="checkbox"/>				
3	INSTALACIONES <input type="checkbox"/> <input type="checkbox"/> <input type="checkbox"/> <input type="checkbox"/>							
4	EDIFICACION							
5	VISTAS <input type="checkbox"/> <input checked="" type="checkbox"/> <input type="checkbox"/> <input type="checkbox"/>	<input checked="" type="checkbox"/>						
6	PAISAJE URBANO NATURAL	<input checked="" type="checkbox"/>						
<b>ELEMENTO</b>								
<b>EXTERIOR</b>								
* FACHADA								
7	ALTURA <input type="checkbox"/> <input type="checkbox"/> <input type="checkbox"/> <input checked="" type="checkbox"/> <input checked="" type="checkbox"/> <input checked="" type="checkbox"/>	<input checked="" type="checkbox"/>			Fachada de color ocre con molduras enmarcando los huecos. Balcones volados en primer y segundo piso. Balcón central del segundo piso cerrado con carpintería de madera.	Mantenimiento de fachada. Reparación de revocos, cornisa y ménsulas de balcones. Eliminar revestimientos en hueco lateral izquierdo de planta baja.		
8	ZOCALO	<input checked="" type="checkbox"/>						
9	COLOR	<input checked="" type="checkbox"/>						
10	CERRAJERIA <input type="checkbox"/> <input type="checkbox"/> <input type="checkbox"/> <input type="checkbox"/>	<input checked="" type="checkbox"/>						
11	CARPINTERIA <input checked="" type="checkbox"/> <input type="checkbox"/> <input type="checkbox"/> <input type="checkbox"/>	<input checked="" type="checkbox"/>						
12	PORTADA <input checked="" type="checkbox"/> <input type="checkbox"/> <input type="checkbox"/>	<input checked="" type="checkbox"/>						
13	TORREON	<input checked="" type="checkbox"/>						
14	GALERIA	<input checked="" type="checkbox"/>						
15	MIRADOR	<input checked="" type="checkbox"/>						
16	FRENTE COMERCIAL	<input checked="" type="checkbox"/>						
* CUBIERTA								
17	FORMA <input checked="" type="checkbox"/> <input type="checkbox"/> <input type="checkbox"/> <input type="checkbox"/>	<input checked="" type="checkbox"/>						
18	MATERIAL <input checked="" type="checkbox"/> <input type="checkbox"/> <input type="checkbox"/> <input type="checkbox"/>	<input checked="" type="checkbox"/>						
19	ALERO <input checked="" type="checkbox"/> <input type="checkbox"/> <input type="checkbox"/> <input type="checkbox"/>	<input checked="" type="checkbox"/>						
20	CORNISA <input checked="" type="checkbox"/> <input type="checkbox"/> <input type="checkbox"/>	<input checked="" type="checkbox"/>						
21	REMATES CORONACION	<input checked="" type="checkbox"/>						
<b>INTERIOR</b>								
* ACCESOS								
22	PUERTAS <input checked="" type="checkbox"/> <input type="checkbox"/> <input type="checkbox"/>	<input checked="" type="checkbox"/>			Puerta de acceso con cuarterones y resaltes. Zaguán solado con mármol. Escalera de marmol con barandilla de forja.	Reestudiar trazado actual de escalera.		
23	ZAGUAN	<input checked="" type="checkbox"/>						
24	ACCESO <input checked="" type="checkbox"/> <input type="checkbox"/>	<input checked="" type="checkbox"/>						
25	DECORACION	<input checked="" type="checkbox"/>						
26	PAVIMENTOS <input checked="" type="checkbox"/> <input type="checkbox"/> <input type="checkbox"/>	<input checked="" type="checkbox"/>						
* PATIO								
27	FORMA <input type="checkbox"/> <input type="checkbox"/> <input type="checkbox"/>							
28	PERISTILADO <input type="checkbox"/> <input type="checkbox"/> <input type="checkbox"/> <input type="checkbox"/>							
29	ALTURAS <input type="checkbox"/> <input type="checkbox"/> <input type="checkbox"/> <input type="checkbox"/>							
30	ESTRUCTURA <input type="checkbox"/> <input type="checkbox"/> <input type="checkbox"/> <input type="checkbox"/> <input type="checkbox"/> <input type="checkbox"/>							
31	DECORACION <input type="checkbox"/> <input type="checkbox"/> <input type="checkbox"/> <input type="checkbox"/> <input type="checkbox"/>							
32	PAVIMENTOS <input type="checkbox"/> <input type="checkbox"/> <input type="checkbox"/>							
33	PASO A HUERTA JARDIN							
34	AGUA <input type="checkbox"/> <input type="checkbox"/> <input type="checkbox"/> <input type="checkbox"/>							
* ESCALERA								
35	TRAMOS <input type="checkbox"/> <input type="checkbox"/> <input checked="" type="checkbox"/>							
36	NUMERO <input type="checkbox"/> <input type="checkbox"/> <input type="checkbox"/> <input checked="" type="checkbox"/>							
37	CUBIERTA <input type="checkbox"/> <input checked="" type="checkbox"/> <input type="checkbox"/>							
38	DECORACION <input checked="" type="checkbox"/> <input type="checkbox"/> <input type="checkbox"/>	<input checked="" type="checkbox"/>						
39	PAVIMENTOS							
* ESTANCIAS								
40	ORGANIZACION <input checked="" type="checkbox"/> <input type="checkbox"/> <input type="checkbox"/>							
41	INSTALACIONES <input type="checkbox"/> <input type="checkbox"/> <input type="checkbox"/> <input type="checkbox"/>							
42	DECORACION <input type="checkbox"/> <input type="checkbox"/> <input type="checkbox"/> <input type="checkbox"/> <input type="checkbox"/>							
43	SOLADOS							
* ADENDAS								
44	ALTURA <input type="checkbox"/> <input type="checkbox"/> <input type="checkbox"/>							
45	ADOSADO <input type="checkbox"/> <input type="checkbox"/>							
46	EXENTO							
<b>JARDIN - HUERTO</b>								
* ORGANIZACION								
47	ACCESO <input type="checkbox"/> <input type="checkbox"/> <input type="checkbox"/>							
48	NIVELES <input type="checkbox"/> <input type="checkbox"/> <input type="checkbox"/> <input type="checkbox"/>							
49	ORGANIZACION <input type="checkbox"/> <input type="checkbox"/>							
50	PAVIMENTOS							
51	RELACION VIV.							
* PLANTACION								
52	ORGANIZACION <input type="checkbox"/> <input type="checkbox"/>							
53	PLANTAS <input type="checkbox"/> <input type="checkbox"/> <input type="checkbox"/> <input type="checkbox"/>							
* AGUA								
54	RIEGO <input type="checkbox"/> <input type="checkbox"/> <input type="checkbox"/>							
* CONSTRUCCIONES								
55	ARQUITECTURA <input type="checkbox"/> <input type="checkbox"/> <input type="checkbox"/> <input type="checkbox"/>							
56	USO				VIVIENDA COLECTIVA, PENSION Y COMERCIO			
57	ACCESIBILIDAD							
58	PROPUESTA DE ACTUACION							
59	PROPUESTA DE DECLARACION							
60	OBSERVACIONES							

COLOR N°  
OCRE

O. IDENTIFICACION


CLAVES	NIV. PROT.	GRADO
	4	2

I. DATOS SOBRE EL BIEN OBJETO DE CATALOGACION

- 1º. DENOMINACION (PRINCIPAL  , ACCESORIA  ).
- 2º. LOCALIZACION a) AND. b)GR. c)GR. UBICACION: c/ Almiraceros, 4
- 3º. USO VIVIENDA COLECTIVA Y COMERCIO
- 4º. DESCRIPCION: (INMUEBLE  , PARTES P y A art. 11.2.  , ENTORNO art.11.2.  ,
- 5º EPOCA AUTOR TIPO DE REFERENCIA D2



DESCRIPCION  
Cuatro cuerpos de alzado, composición regular de huecos, tres a calle Almiraceros y cuatro a calle Aben Hamar. Solución de esquina con chaflán y cuerpo volado a modo de mirador.



6º BIBLIOGRAFIA Y DOCUMENTACION GRAFICA

Ver : "Albayzín-Documentación"

7º ESTADO DE CONSERVACION Bueno  
PARTES QUE FALTAN:

RESTAURACIONES:

8º OBSERVACIONES.

Inter: No

II.SITUACION JURIDICA.

- 1. TITULAR DPROPIEDAD a) N y Ap.ORS. b) DOM.
- 2. USUARIOS. Aa) N y Ap. ORS. Ab) DOM.

III.DATOS ADMINISTRATIVOS

- 1º. EXPEDIENTE N°.
- 2º. INCOACION FECHAS
- 3º. PROTECCION PGOU: No catalogado

GRANADA - ALBAYZIN		ELEMENTOS			N°					
Situación C/X. Almiraceros, 4										
ENTORNO		V	D	I	E. ACTUAL	ESPECIFICACIONES				
1	PAVIMENTACION			X	Asfaltada. Acera de baldosas hidraulicas. Tráfico rodado.	Mantenimiento y reposición de acerado.				
2	MOBILIARIO URBANO			X						
3	INSTALACIONES	A	D	O						
4	EDIFICACION			X						
5	VISTAS	A	C	X			B	O		
6	PAISAJE			X						
	URBANO									
	NATURAL									
ELEMENTO		V	D	I	E. ACTUAL	ESPECIFICACIONES				
EXTERIOR * FACHADA					Color ocre claro. Chaflán en la esquina con Aben Hamar, ocupado con miradores de fábrica y carpintería de ma- dera. Balcones volados con barandillas de perfil hueco.	Mantenimiento de fachada, in- cluida solución de huecos en planta baja.				
7	ALTURA	1	2	3			4	X	5+	
8	ZOCALO			X						
9	COLOR			X						
10	CERRAJERIA	F	O	X						
11	CARPINTERIA	M	X	H			O			
12	PORTADA	D	X	A						
13	TORREON			X						
14	GALERIA									
15	MIRADOR									
16	FRENTE COMERCIAL									
* CUBIERTA										
17	FORMA	I	T	X			A			
18	MATERIAL	Tm	Th	O						
19	ALERO	M	P	X			P			
20	CORNISA	C	P	O						
21	REMATES CORONACION									
INTERIOR * ACCESOS							Puerta de acceso de madera con montante de hierro enmarcada con placas de piedra.			
22	PUERTAS	1	2	O						
23	ZAGUAN									
24	ACCESO	E	O							
25	DECORACION									
26	PAVIMENTOS	C	Cr	O						
* PATIO										
27	FORMA	C	R	O						
28	PERISTILADO	1	2	3	4					
29	ALTURAS	1	2	3+						
30	ESTRUCTURA	D	A	C	P	Pm			Z	
31	DECORACION	E	P	Fd	C	Cm				
32	PAVIMENTOS	C	Cr	O						
33	PASO A HUERTA JARDIN									
34	AGUA	E	A	Ar	P					
* ESCALERA										
35	TRAMOS	1	2	3						
36	NUMERO	P	1	2	+					
37	CUBIERTA	A	B	A						
38	DECORACION	B	P	E						
39	PAVIMENTOS									
* ESTANCIAS										
40	ORGANIZACION	O	T							
41	INSTALACIONES	H	C	T	A					
42	DECORACION	P	C	P	A	Ar				
43	SOLADOS									
* ADENDAS										
44	ALTURA	1	2	+						
45	ADOSADO	V	T							
46	EXENTO									
JARDIN - HUERTO										
* ORGANIZACION										
47	ACCESO	V	P	A						
48	NIVELES	1	2	3			+			
49	ORGANIZACION	F	L							
50	PAVIMENTOS									
51	RELACION VIV.									
* PLANTACION										
52	ORGANIZACION	F	L							
53	PLANTAS	A	Ar	P			F	O		
* AGUA										
54	RIEGO	A	A	P						
* CONSTRUCCIONES										
55	ARQUITECTURA	P	PB	A	C	O				
56	USO	VIVIENDA COLECTIVA Y COMERCIO								
57	ACCESIBILIDAD									
58	PROPUESTA DE ACTUACION									
59	PROPUESTA DE DECLARACION									
60	OBSERVACIONES									

COLOR N°  
OCRE  
CLARO

# PLAN ESPECIAL DEL ALBAYZIN DE GRANADA

## CATALOGO

**NOTA.**— El grado asignado a cada elemento tiene caracter indicativo. El Ayuntamiento, de oficio o a instancia del interesado, podrá proponer la modificación del grado de catalogación de un inmueble, a la vista de la documentación informativa aportada en la solicitud de licencia.

Distrito


4

Seccion

2

Manzana

15



0. IDENTIFICACION

CLAVES	NIV. PROT.	GRADO
	2	1

I. DATOS SOBRE EL BIEN OBJETO DE CATALOGACION

1º. DENOMINACION (PRINCIPAL  , ACCESORIA  ).

2º. LOCALIZACION a) AND. b)GR. c)GR. UBICACION: Carrera del Darro, 13.

3º. USO

4º. DESCRIPCION: (INMUEBLE  , PARTES P y A art. 11.2.  , ENTORNO art.11.2.  ,



5º EPOCA Siglo XVI AUTOR

TIPO DE REFERENCIA C 1



DESCRIPCION

Edificación de tipo palacial, con tres plantas y torre en el ángulo izquierdo configurada con arcos de medio punto. Disposición regular en los huecos de la fachada. Remate de edificación mediante canchillos decorados con pintura dorada y gran vuelo.



6º BIBLIOGRAFIA Y DOCUMENTACION GRAFICA

7º ESTADO DE CONSERVACION Degradado

PARTES QUE FALTAN:

RESTAURACIONES:

8º OBSERVACIONES.

II. SITUACION JURIDICA. Arrendamiento

1. TITULAR Dº PROPIEDAD a) N y Ap. ORS. Pilar Herranz Quero

b) DOM.

2. USUARIOS. Aa) N y Ap. ORS.

Ab) DOM.

III. DATOS ADMINISTRATIVOS

1º. EXPEDIENTE Nº.

2º. INCOACION FECHAS

3º. PROTECCION PGOU: (2)

GRANADA - ALBAYZIN		ELEMENTOS			N°			
Situación C/PZ.		Carrera del Darro, 13						
ENTORNO		V	D	I	E. ACTUAL	ESPECIFICACIONES		
1	PAVIMENTACION	X			Empedrado granadino.			
2	MOBILIARIO URBANO							
3	INSTALACIONES			X				
4	EDIFICACION			X				
5	VISTAS			X				
6	PAISAJE			X				
	URBANO	X						
	NATURAL	X						
ELEMENTO		V	D	I	E. ACTUAL	ESPECIFICACIONES		
<b>EXTERIOR</b>								
* FACHADA								
7	ALTIMETRIA	X			Ocre amarillento con estucos. Rejas carceleras.	Restauración de fachada. Recuperación del ritmo de huecos en fachada Carrera del Darro. Eliminación de aplacados y carpintería degradantes. Limpieza y conservación de elementos arq. y ornamentales. Tratamiento planta baja según testimonio en esquina. Recuperación revoco de cal grasa con despique en sillares color ocre amarillento, rematados en planta baja con sillares de piedra en esquina. Eliminación morteros de cemento.		
8	ZOCALO			X				
9	COLOR			X				
10	CERRAJERIA			X				
11	CARPINTERIA			X				
12	PORTADA			X				
13	TORREON	X						
14	GALERIA			X				
15	MIRADOR	X						
16	FRENTE COMERCIAL			X				
* CUBIERTA								
17	FORMA			X				
18	MATERIAL			X				
19	ALERO	X						
20	CORNISA			X				
21	REMATES CORONACION			X				
<b>INTERIOR</b>								
* ACCESOS								
22	PUERTAS			X	Está privatizado para local comercial. Cerrado por cristalera. Existencia de diez columnas de mármol blanco toscanas, con arcos rebajados. Segundo cuerpo con balaustrada de madera torneada. Pórticos y galerías altas cubiertos por alfarjes.	Eliminación de añadidos y recuperación estructura interna y organizativa en patio.		
23	ZAGUAN			X				
24	ACCESO			X				
25	DECORACION			X				
26	PAVIMENTOS			X				
* PATIO								
27	FORMA			X				
28	PERISTILADO			X				
29	ALTURAS			X				
30	ESTRUCTURA			X				
31	DECORACION			X				
32	PAVIMENTOS			X				
33	PASO A HUERTA JARDIN			X				
34	AGUA			X				
* ESCALERA								
35	TRAMOS			X				
36	NUMERO			X				
37	CUBIERTA			X				
38	DECORACION			X				
39	PAVIMENTOS			X				
* ESTANCIAS								
40	ORGANIZACION			X				
41	INSTALACIONES			X				
42	DECORACION			X				
43	SOLADOS			X				
* ADENDAS								
44	ALTURA			X				
45	ADOSADO			X				
46	EXENTO			X				
<b>JARDIN - HUERTO</b>								
* ORGANIZACION								
47	ACCESO			X				
48	NIVELES			X				
49	ORGANIZACION			X				
50	PAVIMENTOS			X				
51	RELACION VIV.			X				
* PLANTACION								
52	ORGANIZACION			X				
53	PLANTAS			X				
* AGUA								
54	RIEGO			X				
* CONSTRUCCIONES								
55	ARQUITECTURA			X				
56	USO			X	Doméstico colectivo			
57	ACCESIBILIDAD			X	Buena (Automóvil).. Peatonal			
58	PROPUESTA DE ACTUACION							
59	PROPUESTA DE DECLARACION							
60	OBSERVACIONES							
No existe portada a Carrera del Darro. Edificación con grandes reformas, alterando su estado primitivo.								

COLOR N°  
frescos  
ocre  
amarillo



0. IDENTIFICACION

CLAVES	NIV. PROT.	GRADO
	4	1

I. DATOS SOBRE EL BIEN OBJETO DE CATALOGACION



- 1°. DENOMINACION (PRINCIPAL  , ACCESORIA  ).
- 2°. LOCALIZACION a) AND. b)GR. c)GR. UBICACION: Carrera del Darro, 15.
- 3°. USO Residencial colectivo y comercial.
- 4°. DESCRIPCION: (INMUEBLE  , PARTES P y A art. 11.2.  , ENTORNO art.11.2.  ,
- 5° EPOCA Ultimo tercio s.XIXAUTOR

TIPO DE REFERENCIA D 2



DESCRIPCION

Edificación con cuatro plantas y disposición regular en los huecos de fachada. Huecos, salvo planta baja enmarcados con molduras resaltadas y configurado por arcos escarzanos. Portada de piedra con arco escarzano. Impostas marcando separación de plantas y unificándose con el grosor de la losa de los balcones.



6° BIBLIOGRAFIA Y DOCUMENTACION GRAFICA

7° ESTADO DE CONSERVACION Aceptable  
PARTES QUE FALTAN:

RESTAURACIONES:

8° OBSERVACIONES.

II.SITUACION JURIDICA. Arrendamiento

- 1. TITULAR DPROPIEDAD a) N y Ap.ORS. Alfredo Cremades Fajardo b) DOM.
- 2. USUARIOS. Aa) N y Ap. ORS. Ab) DOM.

III.DATOS ADMINISTRATIVOS

- 1°. EXPEDIENTE Nº.
- 2°. INCOACION FECHAS
- 3°. PROTECCION PGOU: (4)

GRANADA - ALBAYZIN		ELEMENTOS		Nº
Situación C/PZ.		Carrera del Darro, 15		
ENTORNO		V	D	I
E. ACTUAL		ESPECIFICACIONES		
1	PAVIMENTACION			X
2	MOBILIARIO URBANO			X
3	INSTALACIONES <input type="checkbox"/> A <input type="checkbox"/> D <input type="checkbox"/> OK	X		
4	EDIFICACION	X		
5	VISTAS <input type="checkbox"/> A <input type="checkbox"/> X <input type="checkbox"/> C <input type="checkbox"/> B <input type="checkbox"/> X <input type="checkbox"/> O	X		
6	PAISAJE			
	URBANO			X
	NATURAL			
ELEMENTO		E. ACTUAL		
ESPECIFICACIONES				
7	EXTERIOR * FACHADA			
8	ALTURA <input type="checkbox"/> 1 <input type="checkbox"/> 2 <input type="checkbox"/> 3 <input checked="" type="checkbox"/> 4 <input type="checkbox"/> 5+			X
9	ZOCALO			X
10	COLOR			X
11	CERRAJERIA <input type="checkbox"/> P <input checked="" type="checkbox"/> X <input type="checkbox"/> F <input type="checkbox"/> X <input type="checkbox"/> O	X		
12	CARPINTERIA <input checked="" type="checkbox"/> H <input checked="" type="checkbox"/> X <input type="checkbox"/> H <input type="checkbox"/> X <input type="checkbox"/> O	X		
13	PORTADA <input type="checkbox"/> D <input checked="" type="checkbox"/> A <input checked="" type="checkbox"/> X	X		
14	TORREON			
15	GALERIA			
16	MIRADOR	X		
17	FRENTE COMERCIAL			X
18	* CUBIERTA			X
19	FORMA <input checked="" type="checkbox"/> T <input type="checkbox"/> A	X		
20	MATERIAL <input checked="" type="checkbox"/> M <input checked="" type="checkbox"/> Th <input type="checkbox"/> O	X		
21	ALERO <input type="checkbox"/> M <input type="checkbox"/> F <input type="checkbox"/> P			X
22	CORNISA <input type="checkbox"/> C <input type="checkbox"/> P <input type="checkbox"/> O <input checked="" type="checkbox"/> X	X		
23	REMATES CORONACION			X
24	INTERIOR * ACCESOS			
25	PUERTAS <input checked="" type="checkbox"/> 1 <input checked="" type="checkbox"/> 2 <input type="checkbox"/> O			X
26	ZAGUAN			X
27	ACCESO <input type="checkbox"/> E <input type="checkbox"/> X <input type="checkbox"/> O			
28	DECORACION			
29	PAVIMENTOS <input checked="" type="checkbox"/> C <input checked="" type="checkbox"/> Cr <input type="checkbox"/> O <input checked="" type="checkbox"/> X			X
30	* PATIO			
31	FORMA <input checked="" type="checkbox"/> R <input type="checkbox"/> O			
32	PERISTILADO <input type="checkbox"/> 1 <input type="checkbox"/> 2 <input type="checkbox"/> 3 <input type="checkbox"/> 4			
33	ALTURAS <input type="checkbox"/> 1 <input type="checkbox"/> 2 <input checked="" type="checkbox"/> 3 <input checked="" type="checkbox"/> 4			
34	ESTRUCTURA <input type="checkbox"/> D <input type="checkbox"/> A <input type="checkbox"/> C <input type="checkbox"/> P <input type="checkbox"/> Pm <input type="checkbox"/> Z			
35	DECORACION <input type="checkbox"/> E <input type="checkbox"/> P <input type="checkbox"/> F <input type="checkbox"/> C <input type="checkbox"/> Cm			
36	PAVIMENTOS <input type="checkbox"/> C <input type="checkbox"/> Cr <input type="checkbox"/> O			
37	PASO A HUERTA JARDIN			
38	AGUA <input type="checkbox"/> F <input type="checkbox"/> A <input type="checkbox"/> Ar <input type="checkbox"/> P			
39	* ESCALERA			
40	TRAMOS <input type="checkbox"/> 1 <input type="checkbox"/> 2 <input checked="" type="checkbox"/> 3 <input checked="" type="checkbox"/> 4			
41	NUMERO <input checked="" type="checkbox"/> 1 <input type="checkbox"/> 2 <input type="checkbox"/> 3			
42	CUBIERTA <input type="checkbox"/> A <input type="checkbox"/> B <input checked="" type="checkbox"/> A <input type="checkbox"/> L			
43	DECORACION <input checked="" type="checkbox"/> X <input checked="" type="checkbox"/> P <input checked="" type="checkbox"/> E			
44	PAVIMENTOS			
45	* ESTANCIAS			
46	ORGANIZACION <input checked="" type="checkbox"/> T			
47	INSTALACIONES <input type="checkbox"/> H <input type="checkbox"/> C <input type="checkbox"/> T <input type="checkbox"/> A			
48	DECORACION <input type="checkbox"/> P <input type="checkbox"/> C <input type="checkbox"/> P <input type="checkbox"/> A <input type="checkbox"/> Ar			
49	SOLADOS			
50	* ADENDAS			
51	ALTURA <input type="checkbox"/> 1 <input type="checkbox"/> 2 <input type="checkbox"/> +			
52	ADOSADO <input type="checkbox"/> T			
53	EXENTO			
54	JARDIN - HUERTO			
55	* ORGANIZACION			
56	ACCESO <input type="checkbox"/> V <input type="checkbox"/> P <input type="checkbox"/> A			
57	NIVELES <input type="checkbox"/> 1 <input type="checkbox"/> 2 <input type="checkbox"/> 3 <input type="checkbox"/> +			
58	ORGANIZACION <input type="checkbox"/> F <input type="checkbox"/> L			
59	PAVIMENTOS			
60	RELACION VIV.			
61	* PLANTACION			
62	ORGANIZACION <input type="checkbox"/> F <input type="checkbox"/> L			
63	PLANTAS <input type="checkbox"/> A <input type="checkbox"/> Ar <input type="checkbox"/> P <input type="checkbox"/> F <input type="checkbox"/> O			
64	* AGUA			
65	RIEGO <input type="checkbox"/> A <input type="checkbox"/> Ar <input type="checkbox"/> P			
66	* CONSTRUCCIONES			
67	ARQUITECTURA <input type="checkbox"/> P <input type="checkbox"/> P <input type="checkbox"/> A <input type="checkbox"/> C <input type="checkbox"/> O			
68	USO	Doméstico colectivo		
69	ACCESIBILIDAD	Buena (Automóvil)		
70	PROPUESTA DE ACTUACION			
71	PROPUESTA DE DECLARACION			
72	OBSERVACIONES	Pilar en patio interior de gran interés.		

COLOR N°  
ocre

D. IDENTIFICACION

CLAVES	NIV. PROT.	GRADO
	2	1

I. DATOS SOBRE EL BIEN OBJETO DE CATALOGACION

1º. DENOMINACION (PRINCIPAL  , ACCESORIA  ).

2º. LOCALIZACION a) AND. b)GR. c)GR. UBICACION: Carrera del Darro, 17.

3º. USO

4º. DESCRIPCION: (INMUEBLE  , PARTES P y A art. 11.2.  , ENTORNO art.11.2.  ,

5º EPOCA Siglo XVIII

AUTOR

TIPO DE REFERENCIA C 2



DESCRIPCION

Edificación de tres plantas y torre en lateral izquierdo. Disposición regular de los huecos de fachada. Rejas carceleras de hierro forjado en los extremos de planta primera. Apilastramiento con tratamiento dórico en planta segunda. Remate con alero de madera de gran vuelo. Portada de piedra Sierra Elvira adintelada y con escudo heráldico.\*



6º BIBLIOGRAFIA Y DOCUMENTACION GRAFICA

7º ESTADO DE CONSERVACION Degradado

PARTES QUE FALTAN:

RESTAURACIONES:

8º OBSERVACIONES. Conserva rótulo de calle cuadrado con lóbulos (núm. 17).

II. SITUACION JURIDICA. Propiedad

1. TITULAR DPROPIEDAD a) N y Ap.ORS. Carmen Saenz Gallego b) DOM.

2. USUARIOS. Aa) N y Ap. ORS. Ab) DOM.

II. DATOS ADMINISTRATIVOS

1º. EXPEDIENTE Nº. 2º. INCOACION FECHAS

3º. PROTECCION PGOU: (2)

GRANADA - ALBAYZIN		ELEMENTOS	N°
situación C/PZ. Carrera del Darro, 17			
<b>ENTORNO</b>		V D I	E. ACTUAL
1	PAVIMENTACION	<input checked="" type="checkbox"/>	Adoquines.
2	MOBILIARIO URBANO	<input checked="" type="checkbox"/>	
3	INSTALACIONES <input type="checkbox"/> A <input type="checkbox"/> D <input type="checkbox"/> O <input type="checkbox"/>	<input checked="" type="checkbox"/>	Numerosos cables vistos.
4	EDIFICACION	<input checked="" type="checkbox"/>	
5	VISTAS <input checked="" type="checkbox"/> A <input checked="" type="checkbox"/> C <input type="checkbox"/> B <input checked="" type="checkbox"/> X <input checked="" type="checkbox"/> O <input checked="" type="checkbox"/>	<input checked="" type="checkbox"/>	
6	PAISAJE	<input checked="" type="checkbox"/>	
	URBANO	<input checked="" type="checkbox"/>	
	NATURAL	<input checked="" type="checkbox"/>	
<b>ELEMENTO</b>			E. ACTUAL
<b>EXTERIOR</b> * FACHADA			
7	ALTURA <input type="checkbox"/> 1 <input type="checkbox"/> 2 <input checked="" type="checkbox"/> 3 <input checked="" type="checkbox"/> 4 <input checked="" type="checkbox"/> 5+ <input type="checkbox"/>	<input checked="" type="checkbox"/>	
8	ZOCALO	<input checked="" type="checkbox"/>	
9	COLOR	<input checked="" type="checkbox"/>	
10	CERRAJERIA <input type="checkbox"/> F <input checked="" type="checkbox"/> O <input type="checkbox"/>	<input checked="" type="checkbox"/>	Enrejado en balcones con bolas de cobre en los extremos.
11	CARPINTERIA <input checked="" type="checkbox"/> H <input type="checkbox"/> O <input type="checkbox"/>	<input checked="" type="checkbox"/>	Piedra con escudo heráldico.
12	PORTADA <input checked="" type="checkbox"/> A <input type="checkbox"/>	<input checked="" type="checkbox"/>	
13	TORREON	<input checked="" type="checkbox"/>	
14	GALERIA	<input checked="" type="checkbox"/>	
15	MIRADOR	<input checked="" type="checkbox"/>	
16	FRENTE COMERCIAL	<input checked="" type="checkbox"/>	
* CUBIERTA			
17	FORMA <input checked="" type="checkbox"/> T <input type="checkbox"/> A <input type="checkbox"/>	<input checked="" type="checkbox"/>	Existencia de terraza degradante.
18	MATERIAL <input type="checkbox"/> M <input checked="" type="checkbox"/> T <input type="checkbox"/> H <input type="checkbox"/> O <input type="checkbox"/>	<input checked="" type="checkbox"/>	
19	ALERO <input checked="" type="checkbox"/> F <input type="checkbox"/> P <input type="checkbox"/>	<input checked="" type="checkbox"/>	
20	CORNISA <input type="checkbox"/> P <input type="checkbox"/> O <input type="checkbox"/>	<input checked="" type="checkbox"/>	
21	REMATES CORONACION	<input checked="" type="checkbox"/>	
<b>INTERIOR</b> * ACCESOS			
22	PUERTAS <input type="checkbox"/> 1 <input checked="" type="checkbox"/> 2 <input type="checkbox"/> 0 <input type="checkbox"/>	<input checked="" type="checkbox"/>	Portón de dos hojas con claveteado antiguo.
23	ZAGUAN	<input checked="" type="checkbox"/>	
24	ACCESO <input checked="" type="checkbox"/> X <input type="checkbox"/> O <input type="checkbox"/>	<input checked="" type="checkbox"/>	
25	DECORACION	<input checked="" type="checkbox"/>	
26	PAVIMENTOS <input type="checkbox"/> C <input type="checkbox"/> Cr <input checked="" type="checkbox"/> O <input type="checkbox"/>	<input checked="" type="checkbox"/>	Empedrado granadino y losas de piedra S. Elvira abujardada.*
* PATIO			
27	FORMA <input type="checkbox"/> R <input checked="" type="checkbox"/> X <input type="checkbox"/> O <input type="checkbox"/>	<input checked="" type="checkbox"/>	Pilar de hierro en patio de gran esbeltez.
28	PERISTILADO <input type="checkbox"/> 1 <input type="checkbox"/> 2 <input checked="" type="checkbox"/> 3 <input checked="" type="checkbox"/> 4 <input type="checkbox"/>	<input checked="" type="checkbox"/>	Construcción con pies derechos de madera, aparentes en muros.
29	ALTURAS <input type="checkbox"/> 1 <input type="checkbox"/> 2 <input checked="" type="checkbox"/> 3+ <input type="checkbox"/>	<input checked="" type="checkbox"/>	Existencia de tinajas y pilar.
30	ESTRUCTURA <input checked="" type="checkbox"/> X <input type="checkbox"/> A <input type="checkbox"/> C <input type="checkbox"/> P <input checked="" type="checkbox"/> M <input checked="" type="checkbox"/> Z <input checked="" type="checkbox"/>	<input checked="" type="checkbox"/>	
31	DECORACION <input type="checkbox"/> E <input type="checkbox"/> P <input type="checkbox"/> F <input type="checkbox"/> C <input type="checkbox"/> Cm <input type="checkbox"/>	<input checked="" type="checkbox"/>	
32	PAVIMENTOS <input type="checkbox"/> C <input type="checkbox"/> Cr <input type="checkbox"/> O <input checked="" type="checkbox"/>	<input checked="" type="checkbox"/>	
33	PASO A HUERTA JARDIN	<input checked="" type="checkbox"/>	
34	AGUA <input checked="" type="checkbox"/> A <input type="checkbox"/> Ar <input type="checkbox"/> P <input type="checkbox"/>	<input checked="" type="checkbox"/>	
* ESCALERA			
35	TRAMOS <input type="checkbox"/> 1 <input type="checkbox"/> 2 <input checked="" type="checkbox"/> 3 <input type="checkbox"/>	<input checked="" type="checkbox"/>	Decoración de yeso.
36	NUMERO <input type="checkbox"/> 1 <input type="checkbox"/> 2 <input checked="" type="checkbox"/> + <input type="checkbox"/>	<input checked="" type="checkbox"/>	Mamperlanes y pasamanos madera.
37	CUBIERTA <input type="checkbox"/> A <input type="checkbox"/> B <input checked="" type="checkbox"/> A <input type="checkbox"/>	<input checked="" type="checkbox"/>	Primer tramo con peldaño de piedra S. Elvira.*
38	DECORACION <input checked="" type="checkbox"/> B <input checked="" type="checkbox"/> P <input type="checkbox"/> EX <input type="checkbox"/>	<input checked="" type="checkbox"/>	
39	PAVIMENTOS	<input checked="" type="checkbox"/>	
* ESTANCIAS			
40	ORGANIZACION <input type="checkbox"/> O <input checked="" type="checkbox"/> T <input checked="" type="checkbox"/>	<input checked="" type="checkbox"/>	
41	INSTALACIONES <input type="checkbox"/> H <input type="checkbox"/> C <input type="checkbox"/> T <input type="checkbox"/> A <input type="checkbox"/>	<input checked="" type="checkbox"/>	
42	DECORACION <input type="checkbox"/> P <input type="checkbox"/> C <input type="checkbox"/> P <input type="checkbox"/> A <input type="checkbox"/> Ar <input type="checkbox"/>	<input checked="" type="checkbox"/>	
43	SOLIDOS	<input checked="" type="checkbox"/>	
* ADENDAS			
44	ALTURA <input type="checkbox"/> 1 <input type="checkbox"/> 2 <input checked="" type="checkbox"/> + <input type="checkbox"/>	<input checked="" type="checkbox"/>	
45	ADOSADO <input type="checkbox"/> L <input type="checkbox"/> T <input type="checkbox"/>	<input checked="" type="checkbox"/>	
46	EXENTO	<input checked="" type="checkbox"/>	
<b>JARDIN - HUERTO</b>			
* ORGANIZACION			
47	ACCESO <input type="checkbox"/> V <input type="checkbox"/> P <input type="checkbox"/> A <input type="checkbox"/>	<input checked="" type="checkbox"/>	
48	NIVELES <input type="checkbox"/> 1 <input type="checkbox"/> 2 <input type="checkbox"/> 3 <input checked="" type="checkbox"/> + <input type="checkbox"/>	<input checked="" type="checkbox"/>	
49	ORGANIZACION <input type="checkbox"/> F <input type="checkbox"/> L <input type="checkbox"/>	<input checked="" type="checkbox"/>	
50	PAVIMENTOS	<input checked="" type="checkbox"/>	
51	RELACION VIV.	<input checked="" type="checkbox"/>	
* PLANTACION			
52	ORGANIZACION <input type="checkbox"/> F <input type="checkbox"/> L <input type="checkbox"/>	<input checked="" type="checkbox"/>	
53	PLANTAS <input type="checkbox"/> A <input type="checkbox"/> Ar <input type="checkbox"/> P <input type="checkbox"/> P <input type="checkbox"/> O <input type="checkbox"/>	<input checked="" type="checkbox"/>	
* AGUA			
54	RIEGO <input type="checkbox"/> A <input type="checkbox"/> A <input type="checkbox"/> P <input type="checkbox"/>	<input checked="" type="checkbox"/>	
* CONSTRUCCIONES			
55	ARQUITECTURA <input type="checkbox"/> P <input type="checkbox"/> P <input type="checkbox"/> A <input type="checkbox"/> C <input type="checkbox"/> O <input type="checkbox"/>	<input checked="" type="checkbox"/>	
56	USO	<input checked="" type="checkbox"/>	Doméstico unifamiliar
57	ACCESIBILIDAD	<input checked="" type="checkbox"/>	Buena (Automóvil)
58	PROPUESTA DE ACTUACION		
59	PROPUESTA DE DECLARACION		
60	OBSERVACIONES		

COLOR N°  
cal

# PLAN ESPECIAL DEL ALBAYZIN DE GRANADA

## CATALOGO

**NOTA:—** El grado asignado a cada elemento tiene caracter indicativo. El Ayuntamiento, de oficio o a instancia del interesado, podrá proponer la modificación del grado de catalogación de un inmueble, a la vista de la documentación informativa aportada en la solicitud de licencia.

Distrito


4

Sección

2

Manzana

16



O. IDENTIFICACION

CLAVES	NIV. PROT.	GRADO
	3	2

I. DATOS SOBRE EL BIEN OBJETO DE CATALOGACION


- 1º. DENOMINACION (PRINCIPAL  , ACCESORIA  ).
- 2º. LOCALIZACION a) AND. b)GR. c)GR. UBICACION: Calle Pisas, 2.
- 3º. USO Residencial colectivo.
- 4º. DESCRIPCION: (INMUEBLE  , PARTES P y A art. 11.2.  , ENTORNO art.11.2.  ,
- 5º EPOCA Finales s. XIX AUTOR

TIPO DE REFERENCIA E



DESCRIPCION

Edificación de tres plantas en fachada, con disposición regular de huecos, remarcados mediante molduras y zapatas de escayola soportando vuelo de los balcones. Remate de la edificación con la decoración de hojas de acanto que recibe el alero. Portada de piedra Sierra Elvira.\*



6º BIBLIOGRAFIA Y DOCUMENTACION GRAFICA

7º ESTADO DE CONSERVACION Bueno

PARTES QUE FALTAN:

RESTAURACIONES:

8º OBSERVACIONES.

II. SITUACION JURIDICA. Arrendamiento

- 1. TITULAR DPROPIEDAD a) N y Ap.ORS. José Gallardo Serrano b) DOM.
- 2. USUARIOS. Aa) N y Ap. ORS. Ab) DOM.

III. DATOS ADMINISTRATIVOS

- 1º. EXPEDIENTE Nº.
- 2º. INCOACION FECHAS
- 3º. PROTECCION PGOU: (3)

GRANADA - ALBAYZIN		ELEMENTOS		N°		
Situación.C/PZ. Calle Pisas, 2						
ENTORNO		V	D	I	E. ACTUAL	ESPECIFICACIONES
1	PAVIMENTACION	<input checked="" type="checkbox"/>				
2	MOBILIARIO URBANO	<input checked="" type="checkbox"/>				
3	INSTALACIONES <input type="checkbox"/> A <input checked="" type="checkbox"/> D <input checked="" type="checkbox"/> O					
4	EDIFICACION	<input checked="" type="checkbox"/>				
5	VISTAS <input type="checkbox"/> A <input checked="" type="checkbox"/> I <input checked="" type="checkbox"/> B <input checked="" type="checkbox"/> O					
6	PAISAJE					
	URBANO	<input checked="" type="checkbox"/>				
	NATURAL					
ELEMENTO		V	D	I	E. ACTUAL	ESPECIFICACIONES
7	<b>EXTERIOR</b> * FACHADA					
8	ALTURA <input type="checkbox"/> 1 <input type="checkbox"/> 2 <input checked="" type="checkbox"/> 3 <input checked="" type="checkbox"/> 4 <input type="checkbox"/> 5+				Ordenación de huecos.	Adecuación de portón de local en hierro.
9	ZOCALO	<input checked="" type="checkbox"/>				
10	COLOR					
11	CERRAJERIA <input type="checkbox"/> F <input checked="" type="checkbox"/> I <input type="checkbox"/> O				Rejas de balcones de fundición.	
12	CARPINTERIA <input checked="" type="checkbox"/> H <input type="checkbox"/> I <input type="checkbox"/> O	<input checked="" type="checkbox"/>			Recuadro de piedra gris.	
13	PÓRTADA <input checked="" type="checkbox"/> A <input type="checkbox"/> I	<input checked="" type="checkbox"/>				
14	TORREON					
15	GALERIA					
16	MIRADOR					
17	FRENTE COMERCIAL				Portón de acceso a local en chapa laminada de acero.	
	* CUBIERTA					
18	FORMA <input checked="" type="checkbox"/> I <input checked="" type="checkbox"/> T <input checked="" type="checkbox"/> A	<input checked="" type="checkbox"/>				
19	MATERIAL <input type="checkbox"/> M <input checked="" type="checkbox"/> K <input type="checkbox"/> T <input type="checkbox"/> H <input type="checkbox"/> O					
20	ALERO <input checked="" type="checkbox"/> M <input checked="" type="checkbox"/> F <input type="checkbox"/> P					
21	CORNISA <input type="checkbox"/> C <input type="checkbox"/> P <input checked="" type="checkbox"/> O <input checked="" type="checkbox"/> X					
	REMATES CORONACION					
22	<b>INTERIOR</b> * ACCESOS					
23	PUERTAS <input checked="" type="checkbox"/> 1 <input checked="" type="checkbox"/> 2 <input type="checkbox"/> 10	<input checked="" type="checkbox"/>			Cuarterones de madera.	
24	ZAGUAN	<input checked="" type="checkbox"/>			Dimensiones reducidas con acceso a patio.	
25	ACCESO <input checked="" type="checkbox"/> E <input checked="" type="checkbox"/> O	<input checked="" type="checkbox"/>			No existen artesonados.	
26	DECORACION	<input checked="" type="checkbox"/>				
27	PAVIMENTOS <input type="checkbox"/> C <input type="checkbox"/> I <input checked="" type="checkbox"/> C <input type="checkbox"/> F <input type="checkbox"/> O <input checked="" type="checkbox"/> X	<input checked="" type="checkbox"/>				
	* PATIO					
28	FORMA <input type="checkbox"/> C <input checked="" type="checkbox"/> R <input checked="" type="checkbox"/> O	<input checked="" type="checkbox"/>			Existencia dos columnas toscanas de piedra S. Elvira.*	
29	PERISTILADO <input type="checkbox"/> 1 <input checked="" type="checkbox"/> 2 <input checked="" type="checkbox"/> 3 <input checked="" type="checkbox"/> 4	<input checked="" type="checkbox"/>				
30	ALTURAS <input type="checkbox"/> 1 <input type="checkbox"/> 2 <input checked="" type="checkbox"/> 3 <input checked="" type="checkbox"/> X					
31	ESTRUCTURA <input checked="" type="checkbox"/> D <input checked="" type="checkbox"/> A <input type="checkbox"/> C <input type="checkbox"/> P <input type="checkbox"/> P <input type="checkbox"/> M <input type="checkbox"/> Z					
32	DECORACION <input type="checkbox"/> E <input type="checkbox"/> P <input type="checkbox"/> F <input type="checkbox"/> d <input type="checkbox"/> C <input type="checkbox"/> Cm					
33	PAVIMENTOS <input type="checkbox"/> C <input type="checkbox"/> I <input checked="" type="checkbox"/> C <input type="checkbox"/> F <input type="checkbox"/> O <input checked="" type="checkbox"/> X	<input checked="" type="checkbox"/>			Empedrado granadino.	
34	PASO A CUERTA JARDIN					
35	AGUA <input type="checkbox"/> F <input type="checkbox"/> A <input type="checkbox"/> A <input type="checkbox"/> P					
	* ESCALERA					
36	TRAMOS <input type="checkbox"/> 1 <input checked="" type="checkbox"/> 2 <input checked="" type="checkbox"/> 3	<input checked="" type="checkbox"/>				
37	NUMERO <input type="checkbox"/> P <input type="checkbox"/> 1 <input type="checkbox"/> 2 <input type="checkbox"/> +					
38	CUBIERTA <input type="checkbox"/> A <input type="checkbox"/> B <input type="checkbox"/> A <input type="checkbox"/> S					
39	DECORACION <input type="checkbox"/> B <input type="checkbox"/> P <input type="checkbox"/> E	<input checked="" type="checkbox"/>			Azulejos granadinos. Mármol blanco macael.	
40	PAVIMENTOS	<input checked="" type="checkbox"/>				
	* ESTANCIAS					
41	ORGANIZACION <input type="checkbox"/> O <input checked="" type="checkbox"/> T <input checked="" type="checkbox"/> X					
42	INSTALACIONES <input type="checkbox"/> H <input type="checkbox"/> C <input type="checkbox"/> T <input type="checkbox"/> A					
43	DECORACION <input type="checkbox"/> P <input type="checkbox"/> C <input type="checkbox"/> P <input type="checkbox"/> A <input type="checkbox"/> A <input type="checkbox"/> R					
44	SOLADOS	<input checked="" type="checkbox"/>				
	* ADENDAS					
45	ALTURA <input type="checkbox"/> 1 <input type="checkbox"/> 2 <input type="checkbox"/> +					
46	ADOSADO <input type="checkbox"/> L <input type="checkbox"/> T					
47	EXENTO					
	<b>JARDIN - HUERTO</b>					
	* ORGANIZACION					
48	ACCESO <input type="checkbox"/> V <input type="checkbox"/> P <input type="checkbox"/> A					
49	NIVELES <input type="checkbox"/> 1 <input type="checkbox"/> 2 <input type="checkbox"/> 3 <input type="checkbox"/> +					
50	ORGANIZACION <input type="checkbox"/> F <input type="checkbox"/> E					
51	PAVIMENTOS					
52	RELACION VIV.					
	* PLANTACION					
53	ORGANIZACION <input type="checkbox"/> F <input type="checkbox"/> T					
54	PLANTAS <input type="checkbox"/> A <input type="checkbox"/> A <input type="checkbox"/> P <input type="checkbox"/> P <input type="checkbox"/> O					
	* AGUA					
55	RIEGO <input type="checkbox"/> A <input type="checkbox"/> A <input type="checkbox"/> P					
	* CONSTRUCCIONES					
56	ARQUITECTURA <input type="checkbox"/> P <input type="checkbox"/> P <input type="checkbox"/> A <input type="checkbox"/> C <input type="checkbox"/> O					
57	VSC				Doméstico colectivo	
58	ACCESIBILIDAD				Buena (Automóvil)	
59	PROPUESTA DE ACTUACION					
60	PROPUESTA DE DECLARACION					
	OBSERVACIONES					Rehabilitación reciente.

COLOR N°  
verdes



O. IDENTIFICACION

CLAVES	NIV. PROT.	GRADO
	4	1


I. DATOS SOBRE EL BIEN OBJETO DE CATALOGACION

- 1º. DENOMINACION (PRINCIPAL  , ACCESORIA  ).
- 2º. LOCALIZACION a) AND. b)GR. c)GR. UBICACION: Carrera del Darro, 3.
- 3º. USO Residencial colectivo.
- 4º. DESCRIPCION: (INMUEBLE  , PARTES P y A art. 11.2.  , ENTORNO art.11.2.  ,
- 5º EPOCA Década 1900 AUTOR TIPO DE REFERENCIA D 2



DESCRIPCION

Edificación de tres plantas con ordenación de huecos en fachada. Resalte mediante líneas de imposta y balcones con repisa soportada por zapata de escayola pintada. Recercados de huecos en planta primera y segunda, mediante molduras.



6º BIBLIOGRAFIA Y DOCUMENTACION GRAFICA

7º ESTADO DE CONSERVACION Degradado  
PARTES QUE FALTAN:

RESTAURACIONES:

8º OBSERVACIONES. Conserva rótulo de calle cuadrado con lóbulos (núm. 3).

II.SITUACION JURIDICA. Arrendamiento

- 1. TITULAR DPROPIEDAD a) N y Ap.ORS. Mª Lourdes Parada Enriquez de b) DOM. Luna
- 2. USUARIOS. Aa) N y Ap. ORS. Ab) DOM.

III.DATOS ADMINISTRATIVOS

- 1º. EXPEDIENTE Nº.
- 2º. INCOACION FECHAS
- 3º. PROTECCION PGOU: (4)

GRANADA - ALBAYZIN		ELEMENTOS		Nº								
situación C/PZ.		Carrera del Darro, 3										
ENTORNO		V	D	I	E. ACTUAL	ESPECIFICACIONES						
1	PAVIMENTACION			X	En el entorno existe el río Darro.							
2	MOBILIARIO URBANO			X								
3	INSTALACIONES	A	D	O								
4	EDIFICACION											
5	VISTAS	A	X	C			B	X	O	Alhambra y la ciudad.		
6	PAISAJE											
	URBANO			X								
	NATURAL			X								
ELEMENTO		V	D	I	E. ACTUAL	ESPECIFICACIONES						
<b>EXTERIOR</b>												
* FACHADA												
7	ALTURA	1	2	3	X	4	X	5	+	Restauración de fachada. Tratamiento de revoco similar al actual. Adecuación de huecos de fachada, bajos comerciales (revocos, letreros, zócalos...).		
8	ZOCALO				X							
9	COLOR				X							
10	CERRAJERIA	F	O		X							
11	CARPINTERIA	M	X	H	O							
12	PORTADA	D	X	A								
13	TORREON											
14	GALERIA											
15	MIRADOR											
16	FRENTE COMERCIAL				X						Muy degradante.	
* CUBIERTA												
17	FORMA	T	X	T	A							
18	MATERIAL	T	m	X	T	H	O					
19	ALERO	M	F	P	X							
20	CORNISA	C	P	X	O							
21	REMATES CORONACION											
<b>INTERIOR</b>												
* ACCESOS												
22	PUERTAS	1	X	2	X	Q				Dos hojas con cerrajería. Zócalo de material plástico. Existencia de piedra circular de mármol en el suelo (posible pozo).		
23	ZAGUAN											
24	ACCESO	E	X	Q								
25	DECORACION											
26	PAVIMENTOS	C	I	C	X	O						
* PATIO												
27	FORMA	C	I	R	X	O						
28	PERISTILADO	1	X	2	X	3	4					
29	ALTURAS	1	2	3	+							
30	ESTRUCTURA	D	A	X	C	X	P	P	m		I	
31	DECORACION	E	P	P	d	C	C	m				
32	PAVIMENTOS	C	I	C	X	O						
33	PASO A HUERTA JARDIN											
34	AGUA	F	A	A	r	P						
* ESCALERA												
35	TRAMOS	1	2	3	X							
36	NUMERO	P	X	1	2	+						
37	CUBIERTA	A	B	X	A	L						
38	DECORACION	B	X	P	E							
39	PAVIMENTOS											
* ESTANCIAS												
40	ORGANIZACION	O	T	X								
41	INSTALACIONES	H	C	X	T	A						
42	DECORACION	P	C	P	A	A	r					
43	SOLADOS											
* ADENDAS												
44	ALTURA	1	2	+								
45	ADOSADO	L	T									
46	EXENTO											
<b>JARDIN - HUERTO</b>												
* ORGANIZACION												
47	ACCESO	V	P	A								
48	NIVELES	1	2	3	+							
49	ORGANIZACION	F	L									
50	PAVIMENTOS											
51	RELACION VIV.											
* PLANTACION												
52	ORGANIZACION	F	L									
53	PLANTAS	A	A	r	P	E	O					
* AGUA												
54	RIEGO	A	A	P								
* CONSTRUCCIONES												
55	ARQUITECTURA	P	P	A	C	O						
56	USO									Doméstico colectivo		
57	ACCESIBILIDAD									Buena (Automóvil)		
58	PROPUESTA DE ACTUACION											
59	PROPUESTA DE DECLARACION											
60	OBSERVACIONES											

COLOR N°  
ocre  
amarillo

O. IDENTIFICACION

CLAVES	NIV. PROT.	GRADO
	2	3


I. DATOS SOBRE EL BIEN OBJETO DE CATALOGACION

- 1º. DENOMINACION (PRINCIPAL  , ACCESORIA  ).
- 2º. LOCALIZACION a) AND. b)GR. c)GR. UBICACION: Carrera del Darro, 5.
- 3º. USO Residencial unifamiliar.
- 4º. DESCRIPCION: (INMUEBLE  , PARTES P y A art. 11.2.  , ENTORNO art.11.2.  ,
- 5º. EPOCA Siglo XVI  
Decada 1900. AUTOR

TIPO DE REFERENCIA C 1 D 3



DESCRIPCION  
Edificación tradicional granadina de dos plantas más bajo, en fachada con disposición irregular de huecos. Portada de piedra adintelada.



6º BIBLIOGRAFIA Y DOCUMENTACION GRAFICA

7º ESTADO DE CONSERVACION Bueno

PARTES QUE FALTAN:

RESTAURACIONES:

8º OBSERVACIONES. Conserva rótulo de calle cuadrado con lóbulos (núm. 6). (En calle Benalúa).

II. SITUACION JURIDICA. Propiedad

1. TITULAR DPROPIEDAD a) N y Ap.ORS. Gonzalo Enriquez Serrano b) DOM.

2. USUARIOS. Aa) N y Ap. ORS. Ab) DOM.

III. DATOS ADMINISTRATIVOS

- 1º. EXPEDIENTE Nº.
- 2º. INCOACION FECHAS
- 3º. PROTECCION PGOU: (2)

GRANADA - ALBAYZIN		ELEMENTOS			Nº			
Situación C/PZ. Carrera del Darro, 5								
ENTORNO		V	D	I	E. ACTUAL	ESPECIFICACIONES		
1	PAVIMENTACION	X			Adoquines de pequeño tamaño.			
2	MOBILIARIO URBANO	X						
3	INSTALACIONES			X				
4	EDIFICACION			X				
5	VISTAS	X						
6	PAISAJE	X						
	URBANO	X						
	NATURAL	X						
ELEMENTO		V	D	I	E. ACTUAL	ESPECIFICACIONES		
<b>EXTERIOR</b> * FACHADA								
7	ALTIMETRIA				Apertura de huecos que distorsionan el sistema original. Revoco en fachada, degradante. Hierro de interés.  Piedra S. Elvira.*  Disposición irregular y no adecuación de huecos.	Restauración de fachada: tratamiento de revoco. Análisis de color. Sustitución bajantes PVC. Eliminación de carpintería y pintura de color en fachada de locales comerciales. Fachada trasera: restauración de revocos originales y aleros formados por fábrica de ladrillo en pico de gorrión.		
8	ZOCALO			X				
9	COLOR			X				
10	CERRAJERIA			X				
11	CARPINTERIA			X				
12	PORTADA			X				
13	TORREON			X				
14	GALERIA							
15	MIRADOR							
16	FRENTE COMERCIAL			X				
* CUBIERTA								
17	FORMA			X				
18	MATERIAL			X				
19	ALERO			X				
20	CORNISA			X				
21	REMATOS CORONACION			X				
<b>INTERIOR</b> * ACCESOS								
22	PUERTAS			X	Losas piedra S. Elvira.* Cancela de hierro forja.  Columnas de mármol blanco.  Zócalo en tonos azules y blancos pintado a mano. Mármol blanco, gris y rojo. Pilar de piedra posiblemente reutilizado. Antigua existencia de fuente.	Adecuación y tratamiento de las plantas superiores que dan a patio, sustituyendo terraza, huecos, cerrajerías y revocos.		
23	ZAGUAN			X				
24	ACCESO			X				
25	DECORACION			X				
26	PAVIMENTOS			X				
* PATIO								
27	FORMA			X				
28	PERISTILADO			X				
29	ALTURAS			X				
30	ESTRUCTURA			X				
31	DECORACION			X				
32	PAVIMENTOS			X				
33	PASO A HUERTA JARDIN			X				
34	AGUA			X				
* ESCALERA								
35	TRAMOS			X				
36	NUMERO			X				
37	CUBIERTA			X				
38	DECORACION			X				
39	PAVIMENTOS			X				
* ESTANCIAS								
40	ORGANIZACION			X	Tabiquería y muros saneados en los años cuarenta. Existen servidumbres de vistas a patio interior de otro edificio.			
41	INSTALACIONES			X				
42	DECORACION			X				
43	SOLIDOS			X				
* ADENDAS								
44	ALTURA			X				
45	ADOSADO			X				
46	EXENTO			X				
<b>JARDIN - HUERTO</b>								
* ORGANIZACION								
47	ACCESO			X				
48	NIVELES			X				
49	ORGANIZACION			X				
50	PAVIMENTOS			X				
51	RELACION VIV.			X				
* PLANTACION								
52	ORGANIZACION			X				
53	PLANTAS			X				
* AGUA								
54	RIEGO			X				
* CONSTRUCCIONES								
55	ARQUITECTURA			X				
56	USO			X			Doméstico unifamiliar	
57	ACCESIBILIDAD			X			Buena (Automóvil)	
58	PROPUESTA DE ACTUACION							
59	PROPUESTA DE DECLARACION							
60	OBSERVACIONES							

COLOR Nº  
revoco  
con des-  
piece de  
sillares

V: VALOR D: DEGRADANTE I: INDIFERENTE

DELTA SUR S.A.

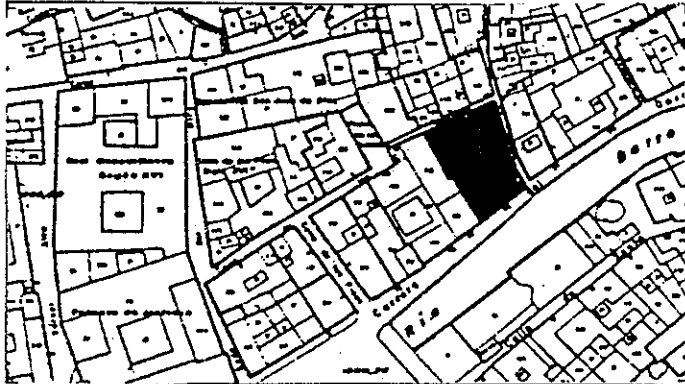
O. IDENTIFICACION

CLAVES	NIV. PROT.	GRADO
	3	1

I. DATOS SOBRE EL BIEN OBJETO DE CATALOGACION

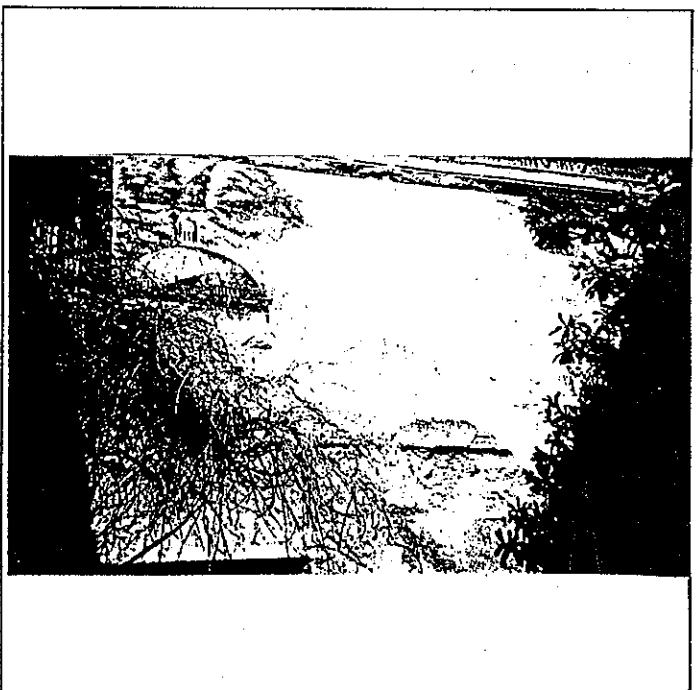

- 1º. DENOMINACION (PRINCIPAL  , ACCESORIA  ).
- 2º. LOCALIZACION a) AND. b)GR. c)GR. UBICACION: Carrera del Darro, 7.
- 3º. USO Residencial colectivo y comercial.
- 4º. DESCRIPCION: (INMUEBLE  , PARTES P y A art. 11.2.  , ENTORNO art.11.2.  ,
- 5º EPOCA Ultimo tercio s. XIXAUTOR

TIPO DE REFERENCIA C 2



DESCRIPCION

Edificación ecléctica de tres plantas con disposición regular de huecos en fachada. Molduras remarcando los vanos y repisas con ménsulas de hojarasca en huecos de planta baja. Portada de piedra de Sierra Elvira. \*Patio-jardín trasero.



6º BIBLIOGRAFIA Y DOCUMENTACION GRAFICA

7º ESTADO DE CONSERVACION Degradado  
PARTES QUE FALTAN:

RESTAURACIONES:

8º OBSERVACIONES. Conserva rótulo de calle cuadrado con lóbulos (núm. 17).

II. SITUACION JURIDICA. Arrendamiento

- 1. TITULAR DPROPIEDAD a) N y Ap.ORS. Guillermo Rivero Garrido b) DOM.
- 2. USUARIOS. Aa) N y Ap. ORS. Ab) DOM.

III. DATOS ADMINISTRATIVOS

- 1º. EXPEDIENTE Nº.
- 2º. INCOACION FECHAS
- 3º. PROTECCION PGOU: (3)

GRANADA - ALBAYZIN		ELEMENTOS		Nº
Situación C/PZ: Carrera del Darro, 7				
<b>ENTORNO</b>		V	D	I
1	PAVIMENTACION	X		
2	MOBILIARIO URBANO	X		
3	INSTALACIONES A I D I O X			X
4	EDIFICACION	X		X
5	VISTAS A I C I B I O I			
6	PAISAJE URBANO NATURAL	X		
<b>ELEMENTO</b>		<b>E. ACTUAL</b>		<b>ESPECIFICACIONES</b>
<b>EXTERIOR</b> * FACHADA				
7	ALTURA 1 2 3 X 4 5+	X		
8	ZOCALO		X	
9	COLOR			X
10	CERRAJERIA Fc F X I O I			X
11	CARPINTERIA M X H I O I			X
12	PORTADA D X I X			X
13	TORREON			X
14	GALERIA			X
15	MIRADOR			X
16	FRENTE COMERCIAL		X	
* CUBIERTA				
17	FORMA I X T A		X	
18	MATERIAL Tm X Th O I			X
19	ALERO M F P I			X
20	CORNISA C P V O I			X
21	REMATES CORONACION			X
<b>INTERIOR</b> * ACCESOS				
22	PUERTAS 1 X 2 I O I			X
23	ZAGUAN			X
24	ACCESO E I O I			X
25	DECORACION			X
26	PAVIMENTOS C C r I O I			X
* PATIO				
27	FORMA C X R I O I		X	
28	PERISTILADO 1 2 X 3 4 I			X
29	ALTURAS 1 2 3 X			X
30	ESTRUCTURA D A X C X P X P m Z I			X
31	DECORACION E P X F d C C m			X
32	PAVIMENTOS C C r I O X			X
33	PASO A HUERTA JARDIN			X
34	AGUA F X A I A z P I			X
* ESCALERA				
35	TRAMOS 1 2 3 X			X
36	NUMERO P X 1 2 + I			X
37	CUBIERTA A B A I I			X
38	DECORACION B X P E I			X
39	PAVIMENTOS			X
* ESTANCIAS				
40	ORGANIZACION O T X			X
41	INSTALACIONES H C T A I			X
42	DECORACION P X C P A I A r			X
43	SOLADOS			X
* ADENDAS				
44	ALTURA 1 2 + I			X
45	ADOSADO E T I			X
46	EXENTO			X
<b>JARDIN - HUERTO</b>				
* ORGANIZACION				
47	ACCESO V P A I			X
48	NIVELES 1 2 3 + I			X
49	ORGANIZACION P I L I			X
50	PAVIMENTOS			X
51	RELACION VIV.			X
* PLANTACION				
52	ORGANIZACION F I L I			X
53	PLANTAS A A r P P P O I			X
* AGUA				
54	RIEGO A A I P I			X
* CONSTRUCCIONES				
55	ARQUITECTURA P P B A I C I O I			X
56	USO	Doméstico colectivo		
57	ACCESIBILIDAD	Buena (automóvil).		
58	PROPUESTA DE ACTUACION	Tirar tabiques interiores y dejar estado de distribución antiguo.		
59	PROPUESTA DE DECLARACION			
60	OBSERVACIONES	Deteriorado por las transformaciones al paso del tiempo.		

COLOR N°

Ocre

# PLAN ESPECIAL DEL ALBAYZIN DE GRANADA

## CATALOGO

NOTA.— El grado asignado a cada elemento tiene caracter indicativo. El Ayuntamiento, de oficio o a instancia del interesado, podrá proponer la modificación del grado de catalogación de un inmueble, a la vista de la documentación informativa aportada en la solicitud de licencia.

Distrito


4

Seccion

2

Manzana

17





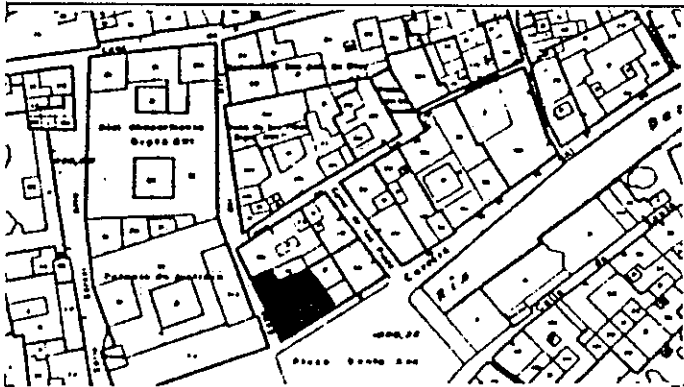
O. IDENTIFICACION

CLAVES	NIV. PROT.	GRADO
	4	1

I. DATOS SOBRE EL BIEN OBJETO DE CATALOGACION



- 1°. DENOMINACION (PRINCIPAL  , ACCESORIA  ).
- 2°. LOCALIZACION a) AND. b)GR. c)GR. UBICACION: Plaza de Santa Ana, 1.
- 3°. USO Residencial colectivo.
- 4°. DESCRIPCION: (INMUEBLE  , PARTES P y A art. 11.2.  , ENTORNO art.11.2.  ,
- 5° EPOCA Finales s. XIX AUTOR

TIPO DE REFERENCIA E



DESCRIPCION

Edificación de tres plantas con disposición regular de huecos con recercados con decoración neorrenacentista. Ménsulas-zapatas soportando vuelo de balcones.



6° BIBLIOGRAFIA Y DOCUMENTACION GRAFICA

7: ESTADO DE CONSERVACION Degradado  
PARTES QUE FALTAN:

RESTAURACIONES:

8: OBSERVACIONES.

II.SITUACION JURIDICA. Arrendamiento

- 1. TITULAR DPROPIEDAD a) N y Ap.ORS. b) DOM.
- 2. USUARIOS. Aa) N y Ap. ORS. Ab) DOM.

III.DATOS ADMINISTRATIVOS

- 1°. EXPEDIENTE N°.
- 2°. INCOACION FECHAS
- 3°. PROTECCION PGOU: (4)

Situación C/PZ. Plaza de Santa Ana, 1

ENTORNO		V	D	I	E. ACTUAL	ESPECIFICACIONES
1	PAVIMENTACION			X		
2	MOBILIARIO URBANO	X				
3	INSTALACIONES [A] [D] [O] [X]			X		
4	EDIFICACION	X				
5	VISTAS [A] [C] [B] [O] [X]			X		
6	PAISAJE URBANO NATURAL	X				
ELEMENTO		V	D	I	E. ACTUAL	ESPECIFICACIONES
<b>EXTERIOR</b> * FACHADA						
7	ALTURA [1] [2] [3] [4] [5+] X			X	Recercados de escayola.	Restauración de recercados.
8	ZOCALO			X		Limpieza y sustitución de revo-
9	COLOR			X	Ocre amarillento. Desprendimien-	cocos en mal estado.
0	CERRAJERIA [Fo] [FX] [O]	X			tos.	Eliminación de humedades ascen-
1	CARPINTERIA [M] [X] [H] [O]			X		dentas.
2	PORTADA [D] [X] [A]			X		Tratamiento textura de fachada.
3	TORREON			X		
4	GALERIA			X		
5	MIRADOR	X				
6	FRENTE COMERCIAL	X				Adecuación de bajos comerciales
* CUBIERTA						eliminando marquesinas y chapa-
7	FORMA [I] [X] [T] [A]	X				dos.
8	MATERIAL [Tm] [X] [Th] [O] [X]	X				
9	ALERO [M] [X] [F] [P]			X	Diferentes alturas, acentuándose	
0	CORNISA [C] [P] [O] [X]			X	más en C/ Aire.	
1	REMATES CORONACION			X		
<b>INTERIOR</b> * ACCESOS						
2	PUERTAS [1] [X] [2] [X] [O]		X	X		Adecuación y reforma en los
3	ZAGUAN			X		accesos por C/ Aire.
4	ACCESO [E] [X] [O]			X		Tratamiento independiente, en
5	DECORACION			X		cuanto a uso, a cada edificio.
6	PAVIMENTOS [C] [C] [X] [O] [X]			X		
* PATIO						
7	FORMA [C] [X] [R] [O]			X		
8	PERISTILADO [1] [2] [3] [4]			X		
9	ALTURAS [1] [2] [3+] [4]			X		
0	ESTRUCTURA [D] [A] [C] [P] [Em] [Z]			X	Existencia de columna de piedra	
1	DECORACION [E] [P] [Fd] [C] [Cm]			X	S. Elvira, pintada color marrón.	
2	PAVIMENTOS [C] [C] [O]			X	Possibilidad de existencia de co-	
3	PASO A HUERTA JARDIN			X	lumnas embutidas en muros.	
4	AGUA [F] [A] [A] [P]			X		
* ESCALERA						
5	TRAMOS [1] [2] [3]			X		
6	NUMERO [P] [X] [1] [2] [+]			X		
7	CUBIERTA [A] [B] [X] [A] [I]			X		
8	DECORACION [B] [X] [P] [E]			X		
9	PAVIMENTOS			X		
* ESTANCIAS						
0	ORGANIZACION [O] [X] [T]			X		
1	INSTALACIONES [H] [C] [T] [A]			X		
2	DECORACION [P] [C] [P] [A] [A] [Ar]			X		
3	SOLADOS			X		
* ADENDAS						
4	ALTURA [1] [2] [+]			X		
5	ADOSADO [L] [T]			X		
6	EXENTO			X		
<b>JARDIN - HUERTO</b>						
* ORGANIZACION						
7	ACCESO [V] [P] [A]			X		
8	NIVELES [1] [2] [3] [+]			X		
9	ORGANIZACION [F] [L]			X		
0	PAVIMENTOS			X		
1	RELACION VIV.			X		
* PLANTACION						
2	ORGANIZACION [F] [L]			X		
3	PLANTAS [A] [A] [P] [P] [O]			X		
* AGUA						
4	RIEGO [A] [A] [P]			X		
* CONSTRUCCIONES						
5	ARQUITECTURA [P] [Pb] [A] [C] [O]			X		
6	USO			X	Doméstico colectivo	
7	ACCESIBILIDAD			X	Buena (Automovil)	
8	PROPUESTA DE ACTUACION			X		
9	PROPUESTA DE DECLARACION			X		
0	OBSERVACIONES			X		
Posible segregación de parcelas, rehabilitando integralmente cada una. Rehabilitación integral, especialmente, las de C/ Aire.						

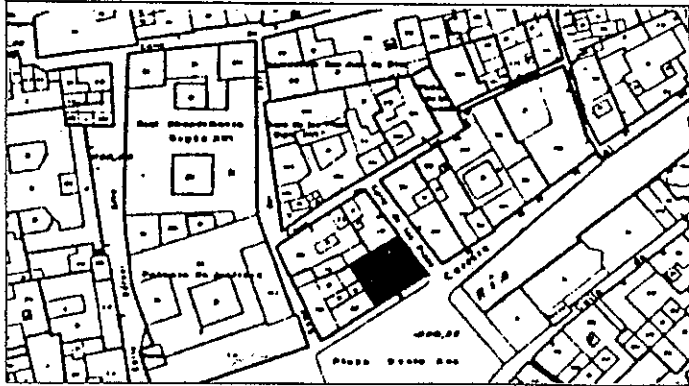
COLOR Nº  
ocre  
amarillo

O. IDENTIFICACION


CLAVES	NIV. PROT.	GRADO
	3	2

I. DATOS SOBRE EL BIEN OBJETO DE CATALOGACION

- 1º. DENOMINACION (PRINCIPAL  , ACCESORIA  ).
- 2º. LOCALIZACION a) AND. b)GR. c)GR. UBICACION: Plaza de Santa Ana, 2.
- 3º. USO Residencial colectivo.
- 4º. DESCRIPCION: (INMUEBLE  , PARTES P y A art. 11.2.  , ENTORNO art.11.2.  ,
- 5º EPOCA Década 1900 AUTOR TIPO DE REFERENCIA E



**DESCRIPCION**  
 Edificación eclécticista con bajo y tres plantas con disposición regular de los huecos, siendo recercados el tratamiento de dichos huecos. Miradores de madera cerrando los huecos extremos de la edificación en planta primera y segunda, siendo corridos en su tratamiento.



6º BIBLIOGRAFIA Y DOCUMENTACION GRAFICA

7º ESTADO DE CONSERVACION Bueno

PARTES QUE FALTAN:

RESTAURACIONES:

8º OBSERVACIONES..

II. SITUACION JURIDICA. Propiedad y arrendamiento

- 1. TITULAR DPROPIEDAD a) N y Ap.ORS. b) DOM.
- 2. USUARIOS. Aa) N y Ap. ORS. Ab) DOM.

III. DATOS ADMINISTRATIVOS

- 1º. EXPEDIENTE Nº.
- 2º. INCOACION FECHAS
- 3º. PROTECCION PGOU: (3)

GRANADA - ALBAYZIN		ELEMENTOS			Nº	
Situación C/PZ. Plaza de Santa Ana, 2						
ENTORNO		V	D	I	E. ACTUAL	ESPECIFICACIONES
1	PAVIMENTACION			X		
2	MOBILIARIO URBANO	X				
3	INSTALACIONES [A] [D] [O] [X]	X				
4	EDIFICACION	X				
5	VISTAS [A] [X] [C] [B] [X] [O]	X				
6	PAISAJE	X				
	URBANO	X				
	NATURAL	X				
ELEMENTO		V	D	I	E. ACTUAL	ESPECIFICACIONES
<b>EXTERIOR</b>						
* FACHADA						
7	ALTURA [1] [2] [3] [4] [5+] [X]			X	Huecos recercados y arcos rebajados.	Restauración de fachada.
8	ZOCALO			X		Recuperación de color.
9	COLOR			X	Revoco ocre con despiece sillares.	Tratamiento y barnizado de miradores y ventanales.
10	CERRAJERIA [Fo] [FX] [O]			X		
11	CARPINTERIA [M] [X] [H] [O]			X		
12	PORTADA [D] [A] [X]			X		
13	TORREON			X		
14	GALERIA			X		
15	MIRADOR	X			Existencia de miradores cerrados de madera.	
16	FRENTE COMERCIAL	X				
* CUBIERTA						
17	FORMA [T] [X] [T] [X] [A]			X		Tratamiento y recuperación estructura de fachada.
18	MATERIAL [Tm] [X] [Th] [O]			X		Intervención en bajos comerciales distorsionados por la utilización de pinturas plásticas y chapados.
19	ALERO [M] [X] [P] [P]			X		
20	CORNISA [C] [P] [O]			X		
21	REMATES CORONACION			X		
<b>INTERIOR</b>						
* ACCESOS						
22	PUERTAS [T] [X] [Z] [X] [O]			X	Dimensiones aprox. 1,5x2,0.	
23	ZAGUAN			X		
24	ACCESO [E] [X] [O]			X		
25	DECORACION			X	Mármol.	
26	PAVIMENTOS [C] [C] [X] [O]			X		
* PATIO						
27	FORMA [C] [X] [R] [O]			X	Pequeña dimensión, hueco de luces.	Recuperación de estructura de patios.
28	PERISTILADO [1] [2] [3] [4]			X	Placa de uralita cubriendo patio en planta baja. (Local comercial)	
29	ALTURAS [1] [2] [3+] [M]			X		
30	ESTRUCTURA [D] [A] [C] [P] [Pm] [Z]			X		
31	DECORACION [E] [P] [F] [C] [Cm]			X	Existencia de otro patio incorporado a las viviendas, que está cegado con losetas de vidrio y en última planta por claraboya.	
32	PAVIMENTOS [C] [C] [O]			X		
33	PASO A HUERTA JARDIN			X		
34	AGUA [F] [A] [A] [P]			X		
* ESCALERA						
35	TRAMOS [1] [2] [3] [X]			X	Barandilla de fundición.	
36	NUMERO [FX] [1] [2] [+]			X		
37	CUBIERTA [A] [B] [X] [A] [L]			X	Techo resuelto con losetas de vidrio.	
38	DECORACION [B] [P] [E]			X	Mármol.	
39	PAVIMENTOS			X		
* ESTANCIAS						
40	ORGANIZACION [O] [T] [X]			X	Puertas de viviendas con mira de ventanita con mira de bronce.	Rehabilitación de la última planta de la edificación, actualmente usada como trastero.
41	INSTALACIONES [H] [C] [T] [A]			X		
42	DECORACION [P] [C] [P] [A] [Ar]			X		
43	SOLIDOS			X		
* ADENDAS						
44	ALTURA [1] [2] [+]			X		
45	ADOSADO [L] [T]			X		
46	EXENTO			X		
<b>JARDIN - HUERTO</b>						
* ORGANIZACION						
47	ACCESO [V] [P] [A]			X		
48	NIVELES [1] [2] [3] [+]			X		
49	ORGANIZACION [F] [L]			X		
50	PAVIMENTOS			X		
51	RELACION VIV.			X		
* PLANTACION						
52	ORGANIZACION [F] [L]			X		
53	PLANTAS [A] [A] [P] [E] [O]			X		
* AGUA						
54	RIEGO [A] [A] [P]			X		
* CONSTRUCCIONES						
55	ARQUITECTURA [P] [P] [A] [C] [O]			X		
56	USO			X	Doméstico colectivo	
57	ACCESIBILIDAD			X	Buena (Automóvil)	
58	PROPUESTA DE ACTUACION			X		
59	PROPUESTA DE DECLARACION			X		
60	OBSERVACIONES			X		

COLOR Nº  
ocre  
amarillo

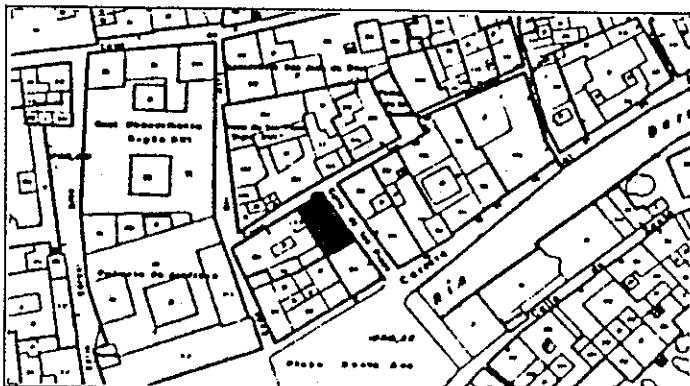
O. IDENTIFICACION

CLAVES	NIV. PROT.	GRADO
	3	2

I. DATOS SOBRE EL BIEN OBJETO DE CATALOGACION



- 1º. DENOMINACION (PRINCIPAL  , ACCESORIA  ).
- 2º. LOCALIZACION a) AND. b) GR. c) GR. UBICACION: Calle de los Pisas, 3.
- 3º. USO Residencial colectivo.
- 4º. DESCRIPCION: (INMUEBLE  , PARTES P y A art. 11.2.  , ENTORNO art.11.2.  ,
- 5º EPOCA Década 1920 AUTOR

TIPO DE REFERENCIA E



DESCRIPCIÓN

Edificación ecléctica con bajo y tres plantas, disposición regular de huecos recercados, señalándose en fachada líneas de imposta. Mirador de madera central sobre portada con recercado de piedra.



6º BIBLIOGRAFIA Y DOCUMENTACION GRAFICA

7º ESTADO DE CONSERVACION Aceptable  
PARTES QUE FALTAN:

RESTAURACIONES:

8º OBSERVACIONES. Conserva rótulo de calle cuadrado con lóbulos (núm. 3).

II. SITUACION JURIDICA. Arrendamiento

- 1. TITULAR DPROPIEDAD a) N y Ap.ORS. Encarnación Alonso Lain b) DOM.
- 2. USUARIOS. Aa) N y Ap. ORS. Ab) DOM.

III. DATOS ADMINISTRATIVOS

- 1º. EXPEDIENTE Nº.
- 2º. INCOACION FECHAS
- 3º. PROTECCION PGOU: (3)

GRANADA - ALBAYZIN		ELEMENTOS		Nº
situación C/PZ. Calle de los Pisas, 3				
<b>ENTORNO</b>		V	D	I
1	PAVIMENTACION			X
2	MOBILIARIO URBANO			
3	INSTALACIONES <b>A D O X</b>			X
4	EDIFICACION			
5	VISTAS <b>A C B X O</b>			X
6	PAISAJE			
	URBANO			X
	NATURAL			
<b>ELEMENTO</b>				
<b>EXTERIOR</b> * FACHADA				
7	ALTURA <b>1 2 3 4 X 5+</b>			X
8	ZOCALO			X
9	COLOR			X
0	CERRAJERIA <b>P O X P X O</b>	X		
1	CARPINTERIA <b>M X H O</b>			X
2	PORTADA <b>D X A</b>	X		
3	TORREON			
4	GALERIA			
5	MIRADOR	X		
6	FRENTE COMERCIAL			
* CUBIERTA				
7	FORMA <b>I T X A</b>			X
8	MATERIAL <b>Tm Th O X</b>			X
9	ALERO <b>M X F P</b>			X
0	CORNISA <b>C P O</b>			
REMATES CORONACION				
<b>INTERIOR</b> * ACCESOS				
2	PUERTAS <b>1 X 2 X O</b>	X	X	
3	ZAGUAN			X
4	ACCESO <b>E O X</b>			X
5	DECORACION			
6	PAVIMENTOS <b>C Cr O X</b>			X
* PATIO				
7	FORMA <b>C R X O</b>			X
8	PERISTILADO <b>1 2 3 4</b>			
9	ALTURAS <b>1 2 3+ X</b>			
0	ESTRUCTURA <b>D A C P Em Z</b>			
1	DECORACION <b>E P Fd C Cm</b>			
2	PAVIMENTOS <b>C Cr O X</b>			X
3	PASO A HUERTA JARDIN			
4	AGUA <b>F X A A P</b>			X
* ESCALERA				
5	TRAMOS <b>1 2 3 X</b>			X
6	NUMERO <b>P X 1 2 +</b>			
7	CUBIERTA <b>A B A L W</b>			
8	DECORACION <b>B X P E</b>			X
9	PAVIMENTOS	X		
* ESTANCIAS				
0	ORGANIZACION <b>O X T</b>			X
1	INSTALACIONES <b>H C X T A</b>			X
2	DECORACION <b>P C P A L Ar</b>			
3	SOLADOS			X
* ADENDAS				
4	ALTURA <b>1 2 +</b>			
5	ADOSADO <b>L T</b>			
6	EXENTO			
<b>JARDIN - HUERTO</b>				
* ORGANIZACION				
7	ACCESO <b>V P A</b>			
8	NIVELES <b>1 2 3 +</b>			
9	ORGANIZACION <b>F L</b>			
0	PAVIMENTOS			
1	RELACION VIV.			
* PLANTACION				
2	ORGANIZACION <b>F L</b>			
3	PLANTAS <b>A Ar P F O</b>			
* AGUA				
4	RIEGO <b>A A P</b>			
* CONSTRUCCIONES				
5	ARQUITECTURA <b>P P A C O</b>			
6	USO	Doméstico colectivo		
7	ACCESIBILIDAD	Buena (Automóvil)		
8	PROPUESTA DE ACTUACION			
9	PROPUESTA DE DECLARACION			
0	OBSERVACIONES			

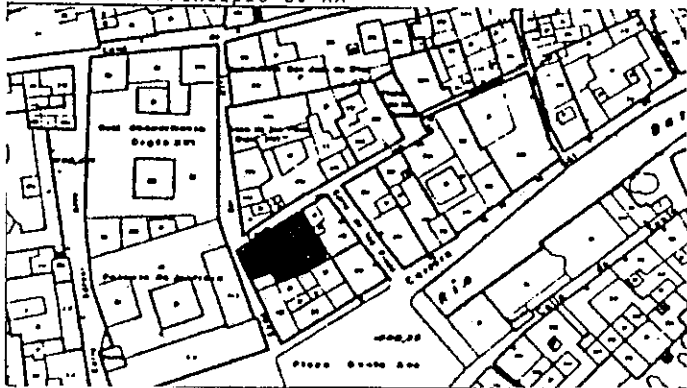
COLOR N°  
reyoco  
sin  
pintura

O. IDENTIFICACION

CLAVES	NIV. PROT.	GRADO
	2	2


I. DATOS SOBRE EL BIEN OBJETO DE CATALOGACION

- 1º. DENOMINACION (PRINCIPAL  ; ACCESORIA  ).
- 2º. LOCALIZACION a) AND. b)GR. c)GR. UBICACION: Calle Convalecencia, 2.
- 3º. USO Residencial colectivo.
- 4º. DESCRIPCION: (INMUEBLE  , PARTES P y A art. 11.2.  , ENTORNO art.11.2.  ,
- 5º. EPOCA Siglo XVI  
Principio s. XX AUTOR TIPO DE REFERENCIA D 1



DESCRIPCION

Edificación tradicional granadina con bajo y dos plantas y torre en lateral izquierdo de fachada. Disposición regular de huecos. Jambas en puerta de piedra.



6º BIBLIOGRAFIA Y DOCUMENTACION GRAFICA

7º ESTADO DE CONSERVACION Degradado  
PARTES QUE FALTAN:

RESTAURACIONES:

8º OBSERVACIONES. Conserva rótulo de calle cuadrado con lóbulos (núm. 5).

II. SITUACION JURIDICA. Arrenamiento

- 1. TITULAR DPROPIEDAD a) N y Ap.ORS. Antonio Fernández Guzmán b) DOM.
- 2. USUARIOS. Aa) N y Ap. ORS. Ab) DOM.

III. DATOS ADMINISTRATIVOS

- 1º. EXPEDIENTE Nº.
- 2º. INCOACION FECHAS
- 3º. PROTECCION PGOU: (2)





# PLAN ESPECIAL DEL ALBAYZIN DE GRANADA

## CATALOGO

**NOTA.—** El grado asignado a cada elemento tiene caracter indicativo. El Ayuntamiento, de oficio o a instancia del interesado, podrá proponer la modificación del grado de catalogación de un inmueble, a la vista de la documentación informativa aportada en la solicitud de licencia.

Distrito


4

Seccion

2

Manzana

18



O. IDENTIFICACION

CLAVES	NIV. PROT.	GRADO
	4	1

I. DATOS SOBRE EL BIEN OBJETO DE CATALOGACION

1º. DENOMINACION (PRINCIPAL  , ACCESORIA  ).

2º. LOCALIZACION a) AND. b)GR. c)GR. UBICACION: Elvira, 3

3º. USO VIVIENDA COLECTIVA Y COMERCIO

4º. DESCRIPCION: (INMUEBLE  , PARTES P y A art. 11.2.  , ENTORNO art.11.2.  ,


5º EPOCA AUTOR

TIPO DE REFERENCIA E



DESCRIPCION

Cuatro cuerpos de alzado y terraza visitable. Composición regular de huecos, tres por planta, a calle Elvira, y tres por planta a calle Bodengocillo. Decoraciones de interés en pilastras recercados y guardapolvos, estos últimos con motivos florales. Edificación propia de principios de siglo.



6º BIBLIOGRAFIA Y DOCUMENTACION GRAFICA

Ver: "Albayzín-Documentación"

7º ESTADO DE CONSERVACION Degradado

PARTES QUE FALTAN:

RESTAURACIONES:

8º OBSERVACIONES.

II. SITUACION JURIDICA.

1. TITULAR DPROPIEDAD a) N y Ap.ORS.

b) DOM.

2. USUARIOS. Aa) N y Ap. ORS.

Ab) DOM.

III. DATOS ADMINISTRATIVOS

1º. EXPEDIENTE Nº.

2º. INCOACION FECHAS

3º. PROTECCION PGOU:

4

GRANADA - ALBAYZIN		ELEMENTOS		Nº
Situación C/X. Elvira, 3				
<b>ENTORNO</b>		V	D	I
1	PAVIMENTACION			X
2	MOBILIARIO URBANO			X
3	INSTALACIONES A D I O			
4	EDIFICACION			
5	VISTAS A X C X B X O			
6	PAISAJE			
	URBANO			X
	NATURAL			
<b>ELEMENTO</b>		<b>E. ACTUAL</b>		<b>ESPECIFICACIONES</b>
<b>EXTERIOR</b> * FACHADA		Fachada de revoco con molduras enmarcando los huecos en color ocre.		Mantenimiento de fachada con repaso general de revocos, pilastras, recercados y guardapolvos.
7	ALTURA 1 2 3 4 X 5+	X		
8	ZOCALO		X	
9	COLOR	X		
10	CERRAJERIA Po F X O	X		
11	CARPINTERIA M X H I O			X
12	PORTADA D X A			X
13	TORREON			
14	GALERIA			
15	MIRADOR			
16	FRENTE COMERCIAL		X	
* CUBIERTA				
17	FORMA I T X A	X		
18	MATERIAL Tm Th O			
19	ALERO M F P			
20	CORNISA C P I O			
21	REMATES CORONACION			
<b>INTERIOR</b> * ACCESOS		Zaguán solado de mármol con zócalo de mármol.		Obras de mantenimiento según tipo.
22	PUERTAS 1 X 2 I O	X		
23	ZAGUAN			X
24	ACCESO E X O			X
25	DECORACION			
26	PAVIMENTOS C Cr I O X	X		
* PATIO		Barandilla de escalera de forja, con pasamanos de madera y peldaños de mármol.		Conservando decoraciones en techo de zaguán.
27	FORMA C R I O			
28	PERISTILADO 1 2 3 4			
29	ALTURAS 1 2 3+			
30	ESTRUCTURA D A C P Em Z			
31	DECORACION E P Fd C Cm			
32	PAVIMENTOS C Cr I O			
33	PASO A HUERTA JARDIN			
34	AGUA F A Ar P			
* ESCALERA		Cenefa en zaguán.		Renovación de cubrera en patio.
35	TRAMOS 1 2 3 X			
36	NUMERO P 1 2 + X			
37	CUBIERTA A B X A I			
38	DECORACION B X P E	X		
39	PAVIMENTOS			
* ESTANCIAS				
40	ORGANIZACION O X T	X		
41	INSTALACIONES B C T A			
42	DECORACION P C P A Ar			
43	SOLADOS			
* ADENDAS				
44	ALTURA 1 2 +			
45	ADOSADO L T			
46	EXENTO			
<b>JARDIN - HUERTO</b>				
* ORGANIZACION				
47	ACCESO V P A			
48	NIVELES 1 2 3 +			
49	ORGANIZACION F L			
50	PAVIMENTOS			
51	RELACION VIV.			
* PLANTACION				
52	ORGANIZACION F L			
53	PLANTAS A Ar P P I O			
* AGUA				
54	RIEGO A A P			
* CONSTRUCCIONES				
55	ARQUITECTURA P P A C I O			
56	USO	VIVIENDA COLECTIVA Y COMERCIO		
57	ACCESIBILIDAD			
58	PROPUESTA DE ACTUACION			
59	PROPUESTA DE DECLARACION			
60	OBSERVACIONES			

COLOR Nº  
CREMA  
OCRE

V: VALOR D: DEGRADANTE I: INDIFERENTE

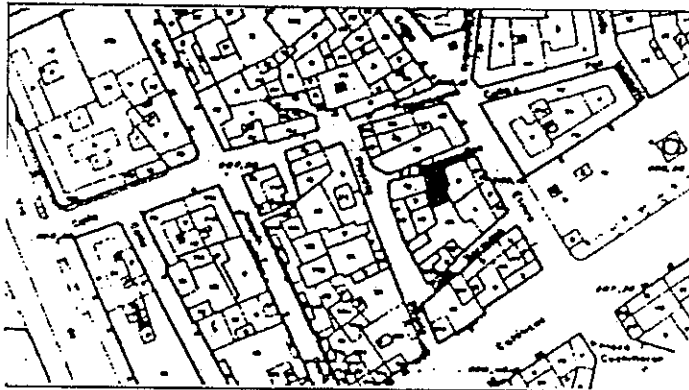
DELTA SUR S.A.

O. IDENTIFICACION


CLAVES	NIV. PROT.	GRADO
	4	I

I. DATOS SOBRE EL BIEN OBJETO DE CATALOGACION

- 1º. DENOMINACION (PRINCIPAL  , ACCESORIA  ).
- 2º. LOCALIZACION a) AND. b)GR. c)GR. UBICACION: Bodegoncillo, 6
- 3º. USO VIVIENDA COLECTIVA
- 4º. DESCRIPCION: (INMUEBLE  , PARTES P y A art. 11.2.  , ENTORNO art.11.2.  ,
- 5º EPOCA AUTOR TIPO DE REFERENCIA D2



DESCRIPCION  
Cuatro cuerpos de alzado. Composición regular de huecos, dos por planta. Recercado de huecos y tratamiento de líneas de forjado.  
Edificación propia de principios de siglo.



6º BIBLIOGRAFIA Y DOCUMENTACION GRAFICA

Ver: "Albayzín-Documentación"

7º ESTADO DE CONSERVACION Degradado

PARTES QUE FALTAN:

RESTAURACIONES:

8º OBSERVACIONES.

II. SITUACION JURIDICA.

1. TITULAR DPROPIEDAD a) N y Ap.ORS. b) DOM.
2. USUARIOS. Aa) N y Ap. ORS. Ab) DOM.

III. DATOS ADMINISTRATIVOS

- 1º. EXPEDIENTE Nº. 2º. INCOACION FECHAS 3º. PROTECCION PGOU: No catalogado

Situación C/PZ. Bodeguncillo, 6

#	ENTORNO	V	D	I	E. ACTUAL	ESPECIFICACIONES
1	PAVIMENTACION				Calle peatonal solada con baldosas hexagonales	Mantenimiento de pavimentación.
2	MOBILIARIO URBANO					
3	INSTALACIONES <input type="checkbox"/> A <input type="checkbox"/> D <input type="checkbox"/> O <input type="checkbox"/>					
4	EDIFICACION					
5	VISTAS <input type="checkbox"/> A <input type="checkbox"/> C <input type="checkbox"/> B <input checked="" type="checkbox"/> O <input type="checkbox"/>					
6	PAISAJE					
	URBANO					
	NATURAL					
#	ELEMENTO	V	D	I	E. ACTUAL	ESPECIFICACIONES
7	<b>EXTERIOR</b> * FACHADA				Cubierta de uralita. Conserva un trozo de tejado, cuerpo anexionado retranqueado. Escalón de acceso de S. Elvira*	Eliminar chapa de material plástico en cubierta. Mantenimiento de fachada. Limpieza de pintura gris en puerta baja y zócalo.
8	ALTURA <input type="checkbox"/> 1 <input type="checkbox"/> 2 <input type="checkbox"/> 3 <input checked="" type="checkbox"/> 4 <input type="checkbox"/> 5+					
9	ZOCALO					
0	COLOR					
1	CERRAJERIA <input type="checkbox"/> Fo <input checked="" type="checkbox"/> X <input type="checkbox"/> F <input type="checkbox"/> X <input type="checkbox"/> O <input type="checkbox"/>					
2	CARPINTERIA <input checked="" type="checkbox"/> M <input type="checkbox"/> X <input type="checkbox"/> H <input type="checkbox"/> O <input type="checkbox"/> F <input type="checkbox"/>					
3	PORTADA <input checked="" type="checkbox"/> D <input type="checkbox"/> X <input type="checkbox"/> A <input type="checkbox"/>					
4	TORREON					
5	GALERIA					
6	MIRADOR					
7	FRENTE COMERCIAL					
8	* CUBIERTA					
9	FORMA <input checked="" type="checkbox"/> T <input checked="" type="checkbox"/> X <input type="checkbox"/> A <input type="checkbox"/>					
0	MATERIAL <input type="checkbox"/> Tm <input type="checkbox"/> Th <input type="checkbox"/> O <input checked="" type="checkbox"/> X					
1	ALERO <input checked="" type="checkbox"/> M <input type="checkbox"/> X <input type="checkbox"/> F <input type="checkbox"/> P <input type="checkbox"/>					
2	CORNISA <input type="checkbox"/> C <input type="checkbox"/> P <input type="checkbox"/> O <input type="checkbox"/>					
3	REMATES CORONACION					
4	<b>INTERIOR</b> * ACCESOS				Puertas de acceso con jambas y dintel de piedra en entrada. Huecos enmarcados con madera muy deteriorada. Zaguán con zócalo pintado en gris y solado con cerámica decorada zapatas de madera.	Obras de rehabilitación según tipo, para vivienda colectiva.
5	PUERTAS <input type="checkbox"/> 1 <input type="checkbox"/> 2 <input checked="" type="checkbox"/> 3 <input type="checkbox"/> 4					
6	ZAGUAN					
7	ACCESO <input type="checkbox"/> E <input type="checkbox"/> O <input type="checkbox"/>					
8	DECORACION					
9	PAVIMENTOS <input checked="" type="checkbox"/> C <input type="checkbox"/> X <input type="checkbox"/> Cr <input type="checkbox"/> O <input type="checkbox"/>					
0	* PATIO					
1	FORMA <input checked="" type="checkbox"/> C <input type="checkbox"/> X <input type="checkbox"/> R <input type="checkbox"/> O <input type="checkbox"/>					
2	PERISTILADO <input type="checkbox"/> 1 <input type="checkbox"/> 2 <input type="checkbox"/> 3 <input type="checkbox"/> 4					
3	ALTURAS <input type="checkbox"/> 1 <input type="checkbox"/> 2 <input checked="" type="checkbox"/> 3+					
4	ESTRUCTURA <input type="checkbox"/> D <input type="checkbox"/> A <input type="checkbox"/> C <input type="checkbox"/> P <input type="checkbox"/> Pm <input type="checkbox"/> Z <input checked="" type="checkbox"/> X					
5	DECORACION <input type="checkbox"/> E <input type="checkbox"/> P <input type="checkbox"/> Fd <input type="checkbox"/> C <input type="checkbox"/> Cm <input type="checkbox"/>					
6	PAVIMENTOS <input type="checkbox"/> C <input type="checkbox"/> Cr <input type="checkbox"/> O <input type="checkbox"/>					
7	PASO A HUERTA JARDIN					
8	AGUA <input type="checkbox"/> F <input type="checkbox"/> A1 <input type="checkbox"/> Ar <input type="checkbox"/> P <input type="checkbox"/>					
9	* ESCALERA					
0	TRAMOS <input type="checkbox"/> 1 <input type="checkbox"/> 2 <input checked="" type="checkbox"/> 3 <input type="checkbox"/> 4					
1	NUMERO <input type="checkbox"/> P <input type="checkbox"/> 1 <input type="checkbox"/> 2 <input checked="" type="checkbox"/> 3+					
2	CUBIERTA <input type="checkbox"/> A <input type="checkbox"/> B <input checked="" type="checkbox"/> A1 <input type="checkbox"/>					
3	DECORACION <input checked="" type="checkbox"/> B <input type="checkbox"/> X <input type="checkbox"/> P <input type="checkbox"/> E <input type="checkbox"/>					
4	PAVIMENTOS					
5	* ESTANCIAS					
6	ORGANIZACION <input type="checkbox"/> O <input type="checkbox"/> T <input type="checkbox"/>					
7	INSTALACIONES <input type="checkbox"/> H <input type="checkbox"/> C <input type="checkbox"/> T <input type="checkbox"/> A <input type="checkbox"/>					
8	DECORACION <input type="checkbox"/> P <input type="checkbox"/> C <input type="checkbox"/> P <input type="checkbox"/> A1 <input type="checkbox"/> Ar <input type="checkbox"/>					
9	SOLADOS					
0	* ADENDAS					
1	ALTURA <input type="checkbox"/> 1 <input type="checkbox"/> 2 <input type="checkbox"/> +					
2	ADOSADO <input type="checkbox"/> L <input type="checkbox"/> T <input type="checkbox"/>					
3	EXENTO					
4	<b>JARDIN - HUERTO</b>					
5	* ORGANIZACION					
6	ACCESO <input type="checkbox"/> V <input type="checkbox"/> P <input type="checkbox"/> A <input type="checkbox"/>					
7	NIVELES <input type="checkbox"/> 1 <input type="checkbox"/> 2 <input type="checkbox"/> 3 <input type="checkbox"/> +					
8	ORGANIZACION <input type="checkbox"/> F <input type="checkbox"/> L <input type="checkbox"/>					
9	PAVIMENTOS					
0	RELACION VIV.					
1	* PLANTACION					
2	ORGANIZACION <input type="checkbox"/> F <input type="checkbox"/> L <input type="checkbox"/>					
3	PLANTAS <input type="checkbox"/> A <input type="checkbox"/> Ar <input type="checkbox"/> P <input type="checkbox"/> F <input type="checkbox"/> O <input type="checkbox"/>					
4	* AGUA					
5	RIEGO <input type="checkbox"/> A <input type="checkbox"/> A1 <input type="checkbox"/> P <input type="checkbox"/>					
6	* CONSTRUCCIONES					
7	ARQUITECTURA <input type="checkbox"/> P <input type="checkbox"/> P1 <input type="checkbox"/> A <input type="checkbox"/> C <input type="checkbox"/> O <input type="checkbox"/>					
8	USO				VIVIENDA COLECTIVA	
9	ACCESIBILIDAD					
0	PROPUESTA DE ACTUACION					
1	PROPUESTA DE DECLARACION					
2	OBSERVACIONES					

COLOR N°  
OCRE

O. IDENTIFICACION

CLAVES	NIV. PROT.	GRADO
	4	2

I. DATOS SOBRE EL BIEN OBJETO DE CATALOGACION

1º. DENOMINACION (PRINCIPAL  , ACCESORIA  ).

2º. LOCALIZACION a) AND. b)GR. c)GR. UBICACION: Bodegoncillo, 4

3º. USO

4º. DESCRIPCION: (INMUEBLE  , PARTES P y A art. 11.2.  , ENTORNO art.11.2.  ;

5º EPOCA


AUTOR

TIPO DE REFERENCIA D 2



DESCRIPCION

Cuatro cuerpos de alzado incluido torre/mirador, composición regular de huecos. Con recercados simples, compuestos con las líneas de cornisas, y aplastrados de esquina. Cubierta inclinada de teja con canchillos de madera.



6º BIBLIOGRAFIA Y DOCUMENTACION GRAFICA

Ver: "Albayzín-Documentación".

7º ESTADO DE CONSERVACION

PARTES QUE FALTAN:

RESTAURACIONES:

8º OBSERVACIONES.

Inter: No

II. SITUACION JURIDICA.

1. TITULAR DPROPIEDAD a) N y Ap.ORS.

b) DOM.

2. USUARIOS. Aa) N y Ap. ORS.

Ab) DOM.

III. DATOS ADMINISTRATIVOS

1º. EXPEDIENTE Nº.

2º. INCOACION FECHAS

3º. PROTECCION PGOU: NO CATALOGADO

GRANADA - ALBAYZIN		ELEMENTOS			Nº	
Situación C/Pz. Bodegoncillo, 4.						
<b>ENTORNO</b>		V	D	I	E. ACTUAL	ESPECIFICACIONES
1	PAVIMENTACION			<input checked="" type="checkbox"/>	Calle peatonal solada con baldosa.	Mantenimiento de pavimentación.
2	MOBILIARIO URBANO			<input checked="" type="checkbox"/>		
3	INSTALACIONES <input type="checkbox"/> A <input type="checkbox"/> D <input type="checkbox"/> O <input type="checkbox"/>					
4	EDIFICACION	<input checked="" type="checkbox"/>				
5	VISTAS <input type="checkbox"/> A <input type="checkbox"/> C <input type="checkbox"/> B <input type="checkbox"/> O <input type="checkbox"/>					
6	PAISAJE URBANO NATURAL		<input checked="" type="checkbox"/>			
<b>ELEMENTO</b>		V	D	I	E. ACTUAL	ESPECIFICACIONES
<b>EXTERIOR</b> * FACHADA					En esquina con pies derechos de madera.  Canecillos sencillos.	Conservación de fachada con rehabilitación de cuerpo de torreón, manteniendo tamaño y dimensiones de huecos.
7	ALTURA <input type="checkbox"/> 1 <input type="checkbox"/> 2 <input type="checkbox"/> 3 <input type="checkbox"/> 4 <input checked="" type="checkbox"/> 5+	<input checked="" type="checkbox"/>				
8	ZOCALO			<input checked="" type="checkbox"/>		
9	COLOR					
10	CERRAJERIA <input type="checkbox"/> F <input checked="" type="checkbox"/> F <input type="checkbox"/> O <input type="checkbox"/>	<input checked="" type="checkbox"/>				
11	CARPINTERIA <input type="checkbox"/> M <input checked="" type="checkbox"/> H <input type="checkbox"/> O <input type="checkbox"/>	<input checked="" type="checkbox"/>				
12	PORTADA <input type="checkbox"/> D <input checked="" type="checkbox"/> A <input type="checkbox"/>	<input checked="" type="checkbox"/>				
13	TORREON	<input checked="" type="checkbox"/>				
14	GALERIA					
15	MIRADOR					
16	FRENTE COMERCIAL					
* CUBIERTA						
17	FORMA <input type="checkbox"/> I <input checked="" type="checkbox"/> T <input type="checkbox"/> A <input type="checkbox"/>	<input checked="" type="checkbox"/>				
18	MATERIAL <input type="checkbox"/> Tm <input checked="" type="checkbox"/> Th <input type="checkbox"/> O <input type="checkbox"/>	<input checked="" type="checkbox"/>				
19	ALERO <input type="checkbox"/> M <input checked="" type="checkbox"/> F <input type="checkbox"/> P <input type="checkbox"/>	<input checked="" type="checkbox"/>				
20	CORNISA <input type="checkbox"/> C <input type="checkbox"/> P <input type="checkbox"/> O <input type="checkbox"/>	<input checked="" type="checkbox"/>				
21	REMATES CORONACION					
<b>INTERIOR</b> * ACCESOS						
22	PUERTAS <input type="checkbox"/> 1 <input type="checkbox"/> 2 <input type="checkbox"/> 0 <input type="checkbox"/>					
23	ZAGUAN					
24	ACCESO <input type="checkbox"/> E <input type="checkbox"/> O <input type="checkbox"/>					
25	DECORACION					
26	PAVIMENTOS <input type="checkbox"/> C <input type="checkbox"/> Cr <input type="checkbox"/> O <input type="checkbox"/>					
* PATIO						
27	FORMA <input type="checkbox"/> C <input type="checkbox"/> R <input type="checkbox"/> O <input type="checkbox"/>					
28	PERISTILADO <input type="checkbox"/> 1 <input type="checkbox"/> 2 <input type="checkbox"/> 3 <input type="checkbox"/> 4 <input type="checkbox"/>					
29	ALTURAS <input type="checkbox"/> 1 <input type="checkbox"/> 2 <input type="checkbox"/> 3+ <input type="checkbox"/>					
30	ESTRUCTURA <input type="checkbox"/> D <input type="checkbox"/> A <input type="checkbox"/> C <input type="checkbox"/> P <input type="checkbox"/> Pm <input type="checkbox"/> Z <input type="checkbox"/>					
31	DECORACION <input type="checkbox"/> E <input type="checkbox"/> P <input type="checkbox"/> Fd <input type="checkbox"/> C <input type="checkbox"/> Cm <input type="checkbox"/>					
32	PAVIMENTOS <input type="checkbox"/> C <input type="checkbox"/> Cr <input type="checkbox"/> O <input type="checkbox"/>					
33	PASO A HUERTA JARDIN					
34	AGUA <input type="checkbox"/> F <input type="checkbox"/> A1 <input type="checkbox"/> A2 <input type="checkbox"/> P <input type="checkbox"/>					
* ESCALERA						
35	TRAMOS <input type="checkbox"/> 1 <input type="checkbox"/> 2 <input type="checkbox"/> 3 <input type="checkbox"/>					
36	NUMERO <input type="checkbox"/> P <input type="checkbox"/> 1 <input type="checkbox"/> 2 <input type="checkbox"/> + <input type="checkbox"/>					
37	CUBIERTA <input type="checkbox"/> A <input type="checkbox"/> B <input type="checkbox"/> A1 <input type="checkbox"/>					
38	DECORACION <input type="checkbox"/> B <input type="checkbox"/> P <input type="checkbox"/> E <input type="checkbox"/>					
39	PAVIMENTOS					
* ESTANCIAS						
40	ORGANIZACION <input type="checkbox"/> O <input type="checkbox"/> T <input type="checkbox"/>					
41	INSTALACIONES <input type="checkbox"/> H <input type="checkbox"/> C <input type="checkbox"/> T <input type="checkbox"/> A <input type="checkbox"/>					
42	DECORACION <input type="checkbox"/> P <input type="checkbox"/> C <input type="checkbox"/> P <input type="checkbox"/> A1 <input type="checkbox"/> Ar <input type="checkbox"/>					
43	SOLADOS					
* ADENDAS						
44	ALTURA <input type="checkbox"/> 1 <input type="checkbox"/> 2 <input type="checkbox"/> + <input type="checkbox"/>					
45	ADOSADO <input type="checkbox"/> E <input type="checkbox"/> T <input type="checkbox"/>					
46	EXENTO					
<b>JARDIN - HUERTO</b>						
* ORGANIZACION						
47	ACCESO <input type="checkbox"/> V <input type="checkbox"/> P <input type="checkbox"/> A <input type="checkbox"/>					
48	NIVELES <input type="checkbox"/> 1 <input type="checkbox"/> 2 <input type="checkbox"/> 3 <input type="checkbox"/> + <input type="checkbox"/>					
49	ORGANIZACION <input type="checkbox"/> F <input type="checkbox"/> E <input type="checkbox"/>					
50	PAVIMENTOS					
51	RELACION VIV.					
* PLANTACION						
52	ORGANIZACION <input type="checkbox"/> F <input type="checkbox"/> L <input type="checkbox"/>					
53	PLANTAS <input type="checkbox"/> A <input type="checkbox"/> Ar <input type="checkbox"/> P <input type="checkbox"/> P <input type="checkbox"/> O <input type="checkbox"/>					
* AGUA						
54	RIEGO <input type="checkbox"/> A <input type="checkbox"/> A1 <input type="checkbox"/> P <input type="checkbox"/>					
* CONSTRUCCIONES						
55	ARQUITECTURA <input type="checkbox"/> P <input type="checkbox"/> P1 <input type="checkbox"/> A <input type="checkbox"/> C <input type="checkbox"/> O <input type="checkbox"/>					
56	USO	VIVIENDA COLECTIVA				
57	ACCESIBILIDAD					
58	PROPUESTA DE ACTUACION					
59	PROPUESTA DE DECLARACION					
60	OBSERVACIONES					

COLOR N°  
OCRE



O. IDENTIFICACION

CLAVES	NIV. PROT.	GRADO
	4	2

I. DATOS SOBRE EL BIEN OBJETO DE CATALOGACION

1º. DENOMINACION (PRINCIPAL  , ACCESORIA  ).

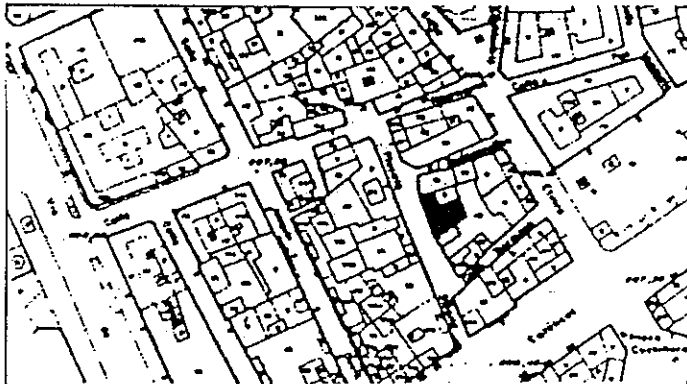
2º. LOCALIZACION a) AND. b)GR. c)GR. UBICACION: Silleria, 4

3º. USO  
VIVIENDA COLECTIVA

4º. DESCRIPCION: (INMUEBLE  , PARTES P y A art. 11.2.  , ENTORNO art.11.2.  ,


5º EPOCA  
AUTOR

TIPO DE REFERENCIA D2



DESCRIPCION

Cuatro cuerpos de alzado. Composición regular, tres huecos por planta, pilastras lineas de forjados y guardapolvos en huecos de color crema claro. Portada adintelada de piedra de S. Elvira.\*



6º BIBLIOGRAFIA Y DOCUMENTACION GRAFICA

Ver: "Albayzín-Documentación"

7º ESTADO DE CONSERVACION Degradado

PARTES QUE FALTAN:

RESTAURACIONES:

8º OBSERVACIONES.

Inter: No

Conserva placa de numeración antiguo, del tipo cuadrado lobulado (n-4)

II. SITUACION JURIDICA.

1. TITULAR DPROPIEDAD a) N y Ap.ORS.

b) DOM.

2. USUARIOS. Aa) N y Ap. ORS.

Ab) DOM.

III. DATOS ADMINISTRATIVOS

1º. EXPEDIENTE Nº.

2º. INCOACION FECHAS

3º. PROTECCION PGOU:

No catalogada.

GRANADA - ALBAYZIN		ELEMENTOS			Nº	
Situación C/PZ. Sillera, 4						
<b>ENTORNO</b>		V	D	I	E. ACTUAL	ESPECIFICACIONES
1	PAVIMENTACION	X			Calle peatonal pavimentada con empedrado granadino.	Mantenimiento de pavimentación.
2	MOBILIARIO URBANO		X			
3	INSTALACIONES A D O					
4	EDIFICACION	X				
5	VISTAS A C B X O	X				
6	PAISAJE URBANO NATURAL	X				
<b>ELEMENTO</b>					E. ACTUAL	ESPECIFICACIONES
<b>EXTERIOR</b> * FACHADA					Fachada pintada de verde con balcones volados excepto lateral izquierdo. Montantes de piedra sobre los huecos. Portada con jambas de piedra y dintel de madera.	Obras de reparación de fachada, conservando composición actual y elementos decorativos. Es posible que el color original fuese crema. Restituir huecos en planta baja según tipo.
7	ALTURA 1 2 3 4 X 5+	X				
8	ZOCALO		X			
9	COLOR		X			
0	CERRAJERIA F O F X O	X				
1	CARPINTERIA M H O	X				
2	PORTADA D A	X				
3	TORREON					
4	GALERIA					
5	MIRADOR					
6	FRENTE COMERCIAL					
* CUBIERTA						
7	FORMA I X T A	X				
8	MATERIAL Tm X Th O	X				
9	ALERO M X F P	X				
0	CORNISA C X P O	X				
1	REMATES CORONACION					
<b>INTERIOR</b> * ACCESOS						
2	PUERTAS 1 2 O					
3	ZAGUAN					
4	ACCESO E O					
5	DECORACION					
6	PAVIMENTOS C C r O					
* PATIO						
7	FORMA C R O					
8	PERISTILADO 1 2 3 4					
9	ALTURAS 1 2 3+					
0	ESTRUCTURA D A C P Pm Z					
1	DECORACION E P Fd C Cm					
2	PAVIMENTOS C C r O					
3	PASO A HUERTA JARDIN					
4	AGUA F A A P					
* ESCALERA						
5	TRAMOS 1 2 3					
6	NUMERO P 1 2 +					
7	CUBIERTA A B A L					
8	DECORACION B P E					
9	PAVIMENTOS					
* ESTANCIAS						
0	ORGANIZACION O T					
1	INSTALACIONES H C T A					
2	DECORACION P C P A L Ar					
3	SOLADOS					
* ADENDAS						
4	ALTURA 1 2 +					
5	ADOSADO L T					
6	EXENTO					
<b>JARDIN - HUERTO</b>						
* ORGANIZACION						
7	ACCESO V P A					
8	NIVELES 1 2 3 +					
9	ORGANIZACION F L					
0	PAVIMENTOS					
1	RELACION VIV.					
* PLANTACION						
2	ORGANIZACION F L					
3	PLANTAS A Af P P O					
* AGUA						
4	RIEGO A A L P					
* CONSTRUCCIONES						
5	ARQUITECTURA P P B A C O					
6	USO				VIVIENDA COLECTIVA	
7	ACCESIBILIDAD					
8	PROPUESTA DE ACTUACION					
9	PROPUESTA DE DECLARACION					
0	OBSERVACIONES					
\$SHABITADA						

COLOR N°  
VERDE  
AZULETE

O. IDENTIFICACION

CLAVES	NIV. PROT.	GRADO
	4	2

I. DATOS SOBRE EL BIEN OBJETO DE CATALOGACION


- 1º. DENOMINACION (PRINCIPAL  , ACCESORIA  ).
- 2º. LOCALIZACION a) AND. b)GR. c)GR. UBICACION: Silleria, 4 b
- 3º. USO VIVIENDA COLECTIVA Y COMERCIO
- 4º. DESCRIPCION: (INMUEBLE  , PARTES P y A art. 11.2.  , ENTORNO art.11.2.  ,
- 5º EPOCA AUTOR

TIPO DE REFERENCIA D - 2



DESCRIPCION

Cuatro cuerpos de alzado. Composición regular dos huecos por planta. Recercados y falsos mampuestos en huecos y soluciones de esquina y quiebro.



6º BIBLIOGRAFIA Y DOCUMENTACION GRAFICA

Ver: " Albayzín-Documentación "

7º ESTADO DE CONSERVACION Degradado

PARTES QUE FALTAN:

RESTAURACIONES:

8º OBSERVACIONES.

II. SITUACION JURIDICA.

- 1. TITULAR DPROPIEDAD a) N y Ap.ORS. b) DOM.
- 2. USUARIOS. Aa) N y Ap. ORS. Ab) DOM.

III. DATOS ADMINISTRATIVOS

- 1º. EXPEDIENTE Nº.
- 2º. INCOACION FECHAS
- 3º. PROTECCION PGOU: No catalogado

Situación C/D. Silleria, 4 6

ENTORNO		V	D	I	E. ACTUAL	ESPECIFICACIONES	
1	PAVIMENTACION	<input checked="" type="checkbox"/>			Calle peatonal pavimentada con empedrado granadino.	Mantenimiento de pavimentación.	
2	MOBILIARIO URBANO	<input checked="" type="checkbox"/>					
3	INSTALACIONES <input type="checkbox"/> A <input type="checkbox"/> D <input type="checkbox"/> O	<input checked="" type="checkbox"/>					
4	EDIFICACION	<input checked="" type="checkbox"/>					
5	VISTAS <input type="checkbox"/> A <input type="checkbox"/> C <input checked="" type="checkbox"/> B <input type="checkbox"/> O	<input checked="" type="checkbox"/>					
6	PAISAJE	<input checked="" type="checkbox"/>					
	URBANO	<input checked="" type="checkbox"/>					
	NATURAL	<input checked="" type="checkbox"/>					
ELEMENTO		V	D	I	E. ACTUAL	ESPECIFICACIONES	
<b>EXTERIOR</b>							
* FACHADA							
7	ALTURA <input type="checkbox"/> 1 <input type="checkbox"/> 2 <input type="checkbox"/> 3 <input checked="" type="checkbox"/> 4 <input checked="" type="checkbox"/> 5+	<input checked="" type="checkbox"/>			Acceso más bajo que la calle.	Mantenimiento de fachada, eliminando revestimiento de azulejos en portada y rotulos. Estudiar el acceso mejor a parte baja. Cambio de rasantes.	
8	ZOCALO	<input checked="" type="checkbox"/>					
9	COLOR	<input checked="" type="checkbox"/>					
10	CERRAJERIA <input type="checkbox"/> Fo <input checked="" type="checkbox"/> F <input type="checkbox"/> O	<input checked="" type="checkbox"/>			Portada de azulejos naranjas.		
11	CARPINTERIA <input checked="" type="checkbox"/> M <input checked="" type="checkbox"/> H <input checked="" type="checkbox"/> O <input type="checkbox"/> X	<input checked="" type="checkbox"/>			Color ocre en decoración gris en marcando huecos y en laterales imitando sillerías.		
12	PORTADA <input type="checkbox"/> D <input type="checkbox"/> A	<input checked="" type="checkbox"/>					
13	TORREON	<input checked="" type="checkbox"/>					
14	GALERIA	<input checked="" type="checkbox"/>					
15	MIRADOR	<input checked="" type="checkbox"/>					
16	FRENTE COMERCIAL	<input checked="" type="checkbox"/>					
* CUBIERTA							
17	FORMA <input checked="" type="checkbox"/> T <input checked="" type="checkbox"/> A	<input checked="" type="checkbox"/>					
18	MATERIAL <input type="checkbox"/> M <input checked="" type="checkbox"/> Th <input type="checkbox"/> O	<input checked="" type="checkbox"/>					
19	ALERO <input checked="" type="checkbox"/> M <input checked="" type="checkbox"/> F <input type="checkbox"/> P	<input checked="" type="checkbox"/>					
20	CORNISA <input type="checkbox"/> C <input type="checkbox"/> P <input type="checkbox"/> O	<input checked="" type="checkbox"/>					
21	REMATES CORONACION	<input checked="" type="checkbox"/>					
<b>INTERIOR</b>							
* ACCESOS							
22	PUERTAS <input checked="" type="checkbox"/> 1 <input checked="" type="checkbox"/> 2 <input type="checkbox"/> O	<input checked="" type="checkbox"/>			Carpintería de aluminio en ventanas de lateral derecho.		Restituir elementos de acabado en zaguán y escalera según tipo.
23	ZAGUAN	<input checked="" type="checkbox"/>			Zaguán de azulejo.		
24	ACCESO <input type="checkbox"/> E <input checked="" type="checkbox"/> O <input checked="" type="checkbox"/> X	<input checked="" type="checkbox"/>			Solidado con azulejos.		
25	DECORACION	<input checked="" type="checkbox"/>					
26	PAVIMENTOS <input checked="" type="checkbox"/> C <input checked="" type="checkbox"/> Cr <input type="checkbox"/> O	<input checked="" type="checkbox"/>					
* PATIO							
27	FORMA <input checked="" type="checkbox"/> C <input checked="" type="checkbox"/> R <input type="checkbox"/> O	<input checked="" type="checkbox"/>					
28	PERISTILADO <input type="checkbox"/> 1 <input type="checkbox"/> 2 <input type="checkbox"/> 3 <input type="checkbox"/> 4	<input checked="" type="checkbox"/>					
29	ALTURAS <input type="checkbox"/> 1 <input type="checkbox"/> 2 <input checked="" type="checkbox"/> 3+	<input checked="" type="checkbox"/>					
30	ESTRUCTURA <input type="checkbox"/> D <input type="checkbox"/> A <input type="checkbox"/> C <input type="checkbox"/> P <input type="checkbox"/> Pm <input type="checkbox"/> Z	<input checked="" type="checkbox"/>					
31	DECORACION <input type="checkbox"/> E <input type="checkbox"/> P <input type="checkbox"/> Fd <input type="checkbox"/> C <input type="checkbox"/> Cm	<input checked="" type="checkbox"/>					
32	PAVIMENTOS <input type="checkbox"/> C <input type="checkbox"/> Cr <input checked="" type="checkbox"/> O <input checked="" type="checkbox"/> X	<input checked="" type="checkbox"/>					
33	PASO A HUERTA JARDIN	<input checked="" type="checkbox"/>					
34	AGUA <input type="checkbox"/> F <input type="checkbox"/> A <input type="checkbox"/> Ar <input type="checkbox"/> P	<input checked="" type="checkbox"/>					
* ESCALERA							
35	TRAMOS <input type="checkbox"/> 1 <input checked="" type="checkbox"/> 2 <input checked="" type="checkbox"/> 3	<input checked="" type="checkbox"/>			Escalera entre paredes con peldaños		
36	NUMERO <input type="checkbox"/> P <input type="checkbox"/> 1 <input checked="" type="checkbox"/> 2 <input checked="" type="checkbox"/> +	<input checked="" type="checkbox"/>			Cerámica.		
37	CUBIERTA <input type="checkbox"/> A <input checked="" type="checkbox"/> B <input checked="" type="checkbox"/> A <input type="checkbox"/> C	<input checked="" type="checkbox"/>					
38	DECORACION <input type="checkbox"/> B <input type="checkbox"/> P <input type="checkbox"/> E	<input checked="" type="checkbox"/>					
39	PAVIMENTOS	<input checked="" type="checkbox"/>					
* ESTANCIAS							
40	ORGANIZACION <input type="checkbox"/> O <input checked="" type="checkbox"/> T <input type="checkbox"/> X	<input checked="" type="checkbox"/>					
41	INSTALACIONES <input type="checkbox"/> H <input type="checkbox"/> C <input type="checkbox"/> T <input type="checkbox"/> A	<input checked="" type="checkbox"/>					
42	DECORACION <input type="checkbox"/> P <input type="checkbox"/> C <input type="checkbox"/> P <input type="checkbox"/> A <input type="checkbox"/> Ar	<input checked="" type="checkbox"/>					
43	SOLADOS	<input checked="" type="checkbox"/>					
* ADENDAS							
44	ALTURA <input type="checkbox"/> 1 <input type="checkbox"/> 2 <input type="checkbox"/> +	<input checked="" type="checkbox"/>					
45	ADOSADO <input type="checkbox"/> L <input type="checkbox"/> T	<input checked="" type="checkbox"/>					
46	EXENTO	<input checked="" type="checkbox"/>					
<b>JARDIN - HUERTO</b>							
* ORGANIZACION							
47	ACCESO <input type="checkbox"/> V <input type="checkbox"/> P <input type="checkbox"/> A	<input checked="" type="checkbox"/>					
48	NIVELES <input type="checkbox"/> 1 <input type="checkbox"/> 2 <input type="checkbox"/> 3 <input type="checkbox"/> +	<input checked="" type="checkbox"/>					
49	ORGANIZACION <input type="checkbox"/> F <input type="checkbox"/> L	<input checked="" type="checkbox"/>					
50	PAVIMENTOS	<input checked="" type="checkbox"/>					
51	RELACION VIV.	<input checked="" type="checkbox"/>					
* PLANTACION							
52	ORGANIZACION <input type="checkbox"/> F <input type="checkbox"/> L	<input checked="" type="checkbox"/>					
53	PLANTAS <input type="checkbox"/> A <input type="checkbox"/> Ar <input type="checkbox"/> P <input type="checkbox"/> F <input type="checkbox"/> O	<input checked="" type="checkbox"/>					
* AGUA							
54	RIEGO <input type="checkbox"/> A <input type="checkbox"/> A <input type="checkbox"/> P	<input checked="" type="checkbox"/>					
* CONSTRUCCIONES							
55	ARQUITECTURA <input type="checkbox"/> P <input type="checkbox"/> Ph <input type="checkbox"/> A <input type="checkbox"/> C <input type="checkbox"/> O	<input checked="" type="checkbox"/>					
56	USO				VIVIENADA COLECTIVA Y COMERCIO		
57	ACCESIBILIDAD						
58	PROPUESTA DE ACTUACION						
59	PROPUESTA DE DECLARACION						
60	OBSERVACIONES						

COLOR N°  
OCRE

O. IDENTIFICACION

CLAVES	NIV. PROT.	GRADO
	4	2

I. DATOS SOBRE EL BIEN OBJETO DE CATALOGACION

1°. DENOMINACION (PRINCIPAL  , ACCESORIA  ).

2°. LOCALIZACION a) AND. b)GR. c)GR. UBICACION: Hermosa, 3

3°. USO VIVIENDA COLECTIVA Y COMERCIO

4°. DESCRIPCION: (INMUEBLE  , PARTES P y A art. 11.2.  , ENTORNO art.11.2.  ,

5° EPOCA


AUTOR

TIPO DE REFERENCIA 02



DESCRIPCION

Cinco cuerpos de alzado de composición regular. Dos huecos por planta de gran interés en elementos de cerrajería de forja.



6° BIBLIOGRAFIA Y DOCUMENTACION GRAFICA

Ver: " Albayzín-Documentación "

7° ESTADO DE CONSERVACION Degradado

PARTES QUE FALTAN:

RESTAURACIONES:

8: OBSERVACIONES.

Inter: No

II.SITUACION JURIDICA.

1. TITULAR DPROPIEDAD a) N y Ap.ORS.

b) DOM.

2. USUARIOS. Aa) N y Ap. ORS.

Ab) DOM.

III.DATOS ADMINISTRATIVOS

1°. EXPEDIENTE N°.

2°. INCOACION FECHAS

3°. PROTECCION PGOU: No catalogado

Situación C/PZ. Hermosa, 3

ENTORNO		V	D	I	E. ACTUAL	ESPECIFICACIONES
1	PAVIMENTACION			X	Callejón si trafico rodado con losetas hexagonales.	Renovación de pavimentación con empedrado granadino.
2	MOBILIARIO URBANO			X		
3	INSTALACIONES <input type="checkbox"/> A <input type="checkbox"/> D <input type="checkbox"/> O					
4	EDIFICACION			X		
5	VISTAS <input type="checkbox"/> A <input checked="" type="checkbox"/> C <input checked="" type="checkbox"/> B <input type="checkbox"/> O			X		
6	PAISAJE URBANO NATURAL			X		
ELEMENTO		V	D	I	E. ACTUAL	ESPECIFICACIONES
<b>EXTERIOR</b> * FACHADA					Fachada con huecos de balcón - volados en primera planta. Barandilla de forja. Puerta principal de acceso tapiada, se accede por un lateral.	Reparación general de fachada - con renovación completa de revocos, eliminación de bajante pluvial, zócalo a la tirolesa y color verde de cuerpo de planta baja.
7	ALTIMETRIA <input type="checkbox"/> 1 <input type="checkbox"/> 2 <input type="checkbox"/> 3 <input type="checkbox"/> 4 <input checked="" type="checkbox"/> 5+			X		
8	ZOCALO			X		
9	COLOR			X		
0	CERRAJERIA <input type="checkbox"/> F <input checked="" type="checkbox"/> F <input type="checkbox"/> O			X		
1	CARPINTERIA <input checked="" type="checkbox"/> M <input checked="" type="checkbox"/> H <input type="checkbox"/> O			X		
2	PORTADA <input checked="" type="checkbox"/> D <input checked="" type="checkbox"/> A			X		
3	TORREON					
4	GALERIA					
5	MIRADOR					
6	FRENTE COMERCIAL					
* CUBIERTA						
7	FORMA <input checked="" type="checkbox"/> I <input type="checkbox"/> T <input type="checkbox"/> A			X		
8	MATERIAL <input type="checkbox"/> Tm <input checked="" type="checkbox"/> Th <input type="checkbox"/> O			X		
9	ALERO <input type="checkbox"/> M <input type="checkbox"/> F <input type="checkbox"/> P					
0	CORNISA <input checked="" type="checkbox"/> C <input type="checkbox"/> P <input type="checkbox"/> O			X		
1	REMATES CORONACION					
<b>INTERIOR</b> * ACCESOS						
2	PUERTAS <input type="checkbox"/> 1 <input type="checkbox"/> 2 <input type="checkbox"/> O					
3	ZAGUAN					
4	ACCESO <input type="checkbox"/> E <input type="checkbox"/> O					
5	DECORACION					
6	PAVIMENTOS <input type="checkbox"/> C <input type="checkbox"/> Cr <input type="checkbox"/> O					
* PATIO						
7	FORMA <input type="checkbox"/> C <input type="checkbox"/> R <input type="checkbox"/> O					
8	PERISTILADO <input type="checkbox"/> 1 <input type="checkbox"/> 2 <input type="checkbox"/> 3 <input type="checkbox"/> 4					
9	ALTURAS <input type="checkbox"/> 1 <input type="checkbox"/> 2 <input type="checkbox"/> 3+					
0	ESTRUCTURA <input type="checkbox"/> D <input type="checkbox"/> A <input type="checkbox"/> C <input type="checkbox"/> P <input type="checkbox"/> Pm <input type="checkbox"/> Z					
1	DECORACION <input type="checkbox"/> E <input type="checkbox"/> P <input type="checkbox"/> Fd <input type="checkbox"/> C <input type="checkbox"/> Cm					
2	PAVIMENTOS <input type="checkbox"/> C <input type="checkbox"/> Cr <input type="checkbox"/> O					
3	PASO A HUERTA JARDIN					
4	AGUA <input type="checkbox"/> F <input type="checkbox"/> A <input type="checkbox"/> Ar <input type="checkbox"/> P					
* ESCALERA						
5	TRAMOS <input type="checkbox"/> 1 <input type="checkbox"/> 2 <input type="checkbox"/> 3					
6	NUMERO <input type="checkbox"/> P <input type="checkbox"/> 1 <input type="checkbox"/> 2 <input type="checkbox"/> +					
7	CUBIERTA <input type="checkbox"/> A <input type="checkbox"/> B <input type="checkbox"/> A <input type="checkbox"/> L					
8	DECORACION <input type="checkbox"/> B <input type="checkbox"/> P <input type="checkbox"/> E					
9	PAVIMENTOS					
* ESTANCIAS						
0	ORGANIZACION <input type="checkbox"/> O <input type="checkbox"/> T					
1	INSTALACIONES <input type="checkbox"/> H <input type="checkbox"/> C <input type="checkbox"/> T <input type="checkbox"/> A					
2	DECORACION <input type="checkbox"/> P <input type="checkbox"/> C <input type="checkbox"/> P <input type="checkbox"/> A <input type="checkbox"/> Ar					
3	SOLADOS					
* ADENDAS						
4	ALTURA <input type="checkbox"/> 1 <input type="checkbox"/> 2 <input type="checkbox"/> +					
5	ADOSADO <input type="checkbox"/> L <input type="checkbox"/> T					
6	EXENTO					
<b>JARDIN - HUERTO</b>						
* ORGANIZACION						
7	ACCESO <input type="checkbox"/> V <input type="checkbox"/> P <input type="checkbox"/> A					
8	NIVELES <input type="checkbox"/> 1 <input type="checkbox"/> 2 <input type="checkbox"/> 3 <input type="checkbox"/> +					
9	ORGANIZACION <input type="checkbox"/> F <input type="checkbox"/> L					
0	PAVIMENTOS					
1	RELACION VIV.					
* PLANTACION						
2	ORGANIZACION <input type="checkbox"/> F <input type="checkbox"/> L					
3	PLANTAS <input type="checkbox"/> A <input type="checkbox"/> Af <input type="checkbox"/> P <input type="checkbox"/> F <input type="checkbox"/> O					
* AGUA						
4	RIEGO <input type="checkbox"/> A <input type="checkbox"/> A <input type="checkbox"/> P					
* CONSTRUCCIONES						
5	ARQUITECTURA <input type="checkbox"/> P <input type="checkbox"/> P <input type="checkbox"/> A <input type="checkbox"/> C <input type="checkbox"/> O					
6	USO				VIVIENDA COLECTIVA Y COMERCIO	
7	ACCESIBILIDAD					
8	PROPUESTA DE ACTUACION					
9	PROPUESTA DE DECLARACION					
0	OBSERVACIONES					

COLOR Nº  
OCRE

O. IDENTIFICACION

I. DATOS SOBRE EL BIEN OBJETO DE CATALOGACION

1º. DENOMINACION (PRINCIPAL  , ACCESORIA  ).

2º. LOCALIZACION a) AND. b)GR. c)GR. UBICACION: Hermosa, 5

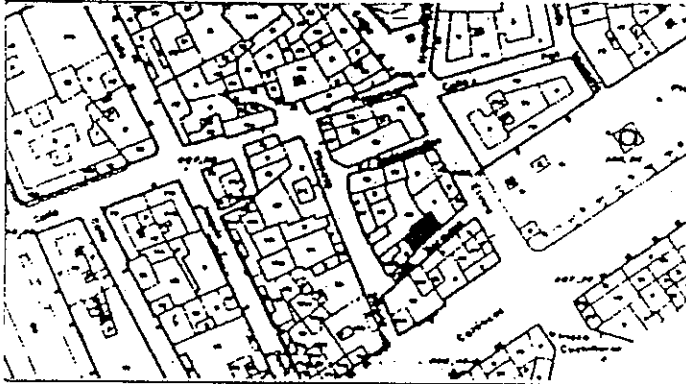
3º. USO UNIFAMILIAR Y COMERCIO

4º. DESCRIPCION: (INMUEBLE  , PARTES P y A art. 11.2.  , ENTORNO art.11.2.  ,

5º EPOCA AUTOR



TIPO DE REFERENCIA D1

CLAVES	NIV. PROT.	GRADO
	4	2



DESCRIPCION

Tres cuerpos de alzada composición regular tres huecos por planta, torre en lateral izquierdo y terraza visitable.  
De interés en trazado y cerrajería.



6º BIBLIOGRAFIA Y DOCUMENTACION GRAFICA

Ver: "Albayzín-Documentación"

7º ESTADO DE CONSERVACION Aceptable

PARTES QUE FALTAN:

RESTAURACIONES:

8º OBSERVACIONES.

Inter: No

II. SITUACION JURIDICA.

1. TITULAR DPROPIEDAD a) N y Ap.ORS.

b) DOM.

2. USUARIOS. Aa) N y Ap. ORS.

Ab) DOM.

XII. DATOS ADMINISTRATIVOS

1º. EXPEDIENTE N°.

2º. INCOACION FECHAS

3º. PROTECCION PGOU: No catalogada.

Situación C/D. Hermosa, 5

#	ELEMENTO	V	D	I	E. ACTUAL	ESPECIFICACIONES		
<b>ENTORNO</b>								
1	PAVIMENTACION				Callejón sin tráfico rodado. Solado con losas hexagonales.	Renovación de pavimentación con empedrado granadino.		
2	MOBILIARIO URBANO							
3	INSTALACIONES <input type="checkbox"/> A <input type="checkbox"/> D <input type="checkbox"/> O							
4	EDIFICACION							
5	VISTAS <input type="checkbox"/> A <input checked="" type="checkbox"/> C <input checked="" type="checkbox"/> B <input checked="" type="checkbox"/> O							
6	PAISAJE							
	URBANO							
	NATURAL							
<b>ELEMENTO</b>								
<b>EXTERIOR</b> * FACHADA								
7	ALTURA <input type="checkbox"/> 1 <input type="checkbox"/> 2 <input checked="" type="checkbox"/> 3 <input checked="" type="checkbox"/> 4 <input type="checkbox"/> 5+				Color degradante en planta baja, pintada de verde con zocalo de revoco tiroles.  Torre de un piso en lateral izquierdo. Balcon con mirador de madera en lateral derecho, en segundo piso. En planta baja, en bar, azulejos sevillanos. Vigas de escuadrias de madera y zapatas talladas de gran interés	Eliminar placa plastica cubriendo parte de terraza. Permeabilizar solución de torre. Restituir en planta baja revocos eliminando tipoleja y color verde. Conservar bar en planta baja (Bar Julio)		
8	ZOCALO							
9	COLOR							
10	CERRAJERIA <input type="checkbox"/> F <input type="checkbox"/> I <input type="checkbox"/> O							
11	CARPINTERIA <input type="checkbox"/> M <input type="checkbox"/> H <input type="checkbox"/> O							
12	PORTADA <input type="checkbox"/> D <input type="checkbox"/> A							
13	TORREON							
14	GALERIA							
15	MIRADOR							
16	FRENTE COMERCIAL							
* CUBIERTA								
17	FORMA <input checked="" type="checkbox"/> T <input checked="" type="checkbox"/> A							
18	MATERIAL <input type="checkbox"/> M <input checked="" type="checkbox"/> F <input type="checkbox"/> P							
19	ALERO <input checked="" type="checkbox"/> M <input type="checkbox"/> F <input type="checkbox"/> P							
20	CORNISA <input checked="" type="checkbox"/> C <input type="checkbox"/> P <input type="checkbox"/> O							
21	REMATES CORONACION							
<b>INTERIOR</b> * ACCESOS								
22	PUERTAS <input type="checkbox"/> 1 <input checked="" type="checkbox"/> 2 <input type="checkbox"/> 0							
23	ZAGUAN							
24	ACCESO <input type="checkbox"/> E <input type="checkbox"/> O							
25	DECORACION							
26	PAVIMENTOS <input type="checkbox"/> C <input checked="" type="checkbox"/> Cr <input type="checkbox"/> O							
* PATIO								
27	FORMA <input type="checkbox"/> C <input type="checkbox"/> R <input type="checkbox"/> O							
28	PERISTILADO <input type="checkbox"/> 1 <input type="checkbox"/> 2 <input type="checkbox"/> 3 <input type="checkbox"/> 4							
29	ALTURAS <input type="checkbox"/> 1 <input type="checkbox"/> 2 <input type="checkbox"/> 3+L							
30	ESTRUCTURA <input type="checkbox"/> D <input type="checkbox"/> A <input type="checkbox"/> C <input type="checkbox"/> P <input type="checkbox"/> Pm <input type="checkbox"/> Z							
31	DECORACION <input type="checkbox"/> E <input type="checkbox"/> P <input type="checkbox"/> Fd <input type="checkbox"/> C <input type="checkbox"/> Cm							
32	PAVIMENTOS <input type="checkbox"/> C <input type="checkbox"/> Cr <input type="checkbox"/> O							
33	PASO A HUERTA JARDIN							
34	AGUA <input type="checkbox"/> F <input type="checkbox"/> A <input type="checkbox"/> Ar <input type="checkbox"/> P							
* ESCALERA								
35	TRAMOS <input type="checkbox"/> 1 <input type="checkbox"/> 2 <input type="checkbox"/> 3							
36	NUMERO <input type="checkbox"/> P <input type="checkbox"/> 1 <input type="checkbox"/> 2 <input type="checkbox"/> +							
37	CUBIERTA <input type="checkbox"/> A <input type="checkbox"/> B <input type="checkbox"/> A <input type="checkbox"/> L							
38	DECORACION <input type="checkbox"/> B <input type="checkbox"/> P <input type="checkbox"/> E							
39	PAVIMENTOS							
* ESTANCIAS								
40	ORGANIZACION <input type="checkbox"/> O <input type="checkbox"/> T							
41	INSTALACIONES <input type="checkbox"/> H <input type="checkbox"/> C <input type="checkbox"/> T <input type="checkbox"/> A							
42	DECORACION <input type="checkbox"/> P <input type="checkbox"/> C <input type="checkbox"/> P <input type="checkbox"/> A <input type="checkbox"/> Ar							
43	SOLADOS							
* ADENDAS								
44	ALTURA <input type="checkbox"/> 1 <input type="checkbox"/> 2 <input type="checkbox"/> +							
45	ADOSADO <input type="checkbox"/> L <input type="checkbox"/> T							
46	EXENTO							
<b>JARDIN - HUERTO</b>								
* ORGANIZACION								
47	ACCESO <input type="checkbox"/> V <input type="checkbox"/> P <input type="checkbox"/> A							
48	NIVELES <input type="checkbox"/> 1 <input type="checkbox"/> 2 <input type="checkbox"/> 3 <input type="checkbox"/> +							
49	ORGANIZACION <input type="checkbox"/> F <input type="checkbox"/> L							
50	PAVIMENTOS							
51	RELACION VIV.							
* PLANTACION								
52	ORGANIZACION <input type="checkbox"/> F <input type="checkbox"/> L							
53	PLANTAS <input type="checkbox"/> A <input type="checkbox"/> Ar <input type="checkbox"/> P <input type="checkbox"/> P <input type="checkbox"/> O							
* AGUA								
54	RIEGO <input type="checkbox"/> A <input type="checkbox"/> A <input type="checkbox"/> P							
* CONSTRUCCIONES								
55	ARQUITECTURA <input type="checkbox"/> P <input type="checkbox"/> P <input type="checkbox"/> A <input type="checkbox"/> C <input type="checkbox"/> O							
56	USO				UNIFAMILIAR Y COMERCIO			
57	ACCESIBILIDAD							
58	PROPUESTA DE ACTUACION							
59	PROPUESTA DE DECLARACION							
60	OBSERVACIONES							

COLOR N°  
CREMA



O. IDENTIFICACION

CLAVES	NIV. PROT.	GRADO
	4	2

I. DATOS SOBRE EL BIEN OBJETO DE CATALOGACION

1°. DENOMINACION (PRINCIPAL  , ACCESORIA  ).

2°. LOCALIZACION a) AND. b)GR. c)GR. UBICACION: Hermosa, 7

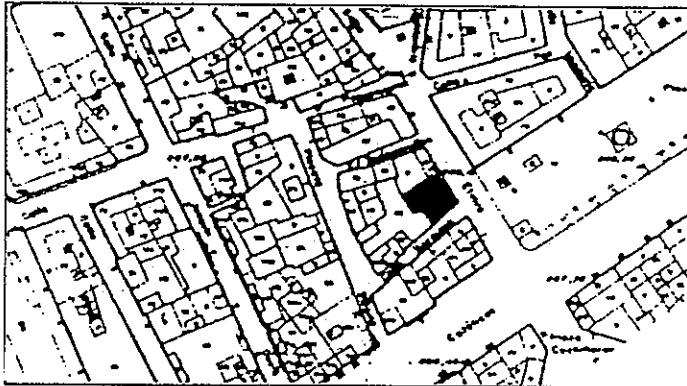
3°. USO VIVIENDA COLECTIVA Y COMERCIO

4°. DESCRIPCION: (INMUEBLE  , PARTES P y A art. 11.2.  , ENTORNO art.11.2.  ,

5° EPOCA

AUTOR

TIPO DE REFERENCIA E




DESCRIPCION

Cinco cuerpos de alzado mas torreón, composición regular de huecos.

Composición de revocos en franjas horizontales.

Falsos mampuestos en laterales, esquina y dinteles de huecos.

Edificio propio de trazado de principios de siglo.



6° BIBLIOGRAFIA Y DOCUMENTACION GRAFICA

Ver: "Albayzín-Documentación"

7° ESTADO DE CONSERVACION Degradado

PARTES QUE FALTAN:

RESTAURACIONES:

8° OBSERVACIONES.

II. SITUACION JURIDICA.

1. TITULAR DPROPIEDAD a) N y Ap. ORS.

b) DOM.

2. USUARIOS. Aa) N y Ap. ORS.

Ab) DOM.

III. DATOS ADMINISTRATIVOS

1°. EXPEDIENTE N°.

2°. INCOACION FECHAS

3°. PROTECCION PGOU:

No catalogado.

GRANADA - ALBAYZIN		ELEMENTOS			Nº			
Situación C/D. Hermosa, 7								
ENTORNO		V	D	I	E. ACTUAL	ESPECIFICACIONES		
1	PAVIMENTACION				Callejón peatonal. Solado con baldosas hexagonales.	Renovación pavimentación con empedrado granadino.		
2	MOBILIARIO URBANO							
3	INSTALACIONES	A	D	O				
4	EDIFICACION							
5	VISTAS	A	C	B			X	O
6	PAISAJE							
	URBANO							
	NATURAL							
ELEMENTO					E. ACTUAL	ESPECIFICACIONES		
<b>EXTERIOR</b>								
* FACHADA								
7	ALTURA	1	2	3	4	5+	Fachada de revoco compuesto en líneas horizontales, con montantes en huecos de ladrillo sardinel pintado. Reja carcelera en centro de la fachada. Eliminar chapas plásticas en cubierta de terraza. Reparación de ménsulas de balcones.	
8	ZOCALO							
9	COLOR							
10	CERRAJERIA	F	O	X	F	X		O
11	CARPINTERIA	M	X	H	O			
12	PORTADA	D	X	A				
13	TORREON							
14	GALERIA							
15	MIRADOR							
16	FRENTE COMERCIAL							
* CUBIERTA								
17	FORMA	I	X	T	A			
18	MATERIAL	T	m	X	T	h		O
19	ALERO	M	X	F	P			
20	CORNISA	C	X	F	O			
21	REMATES CORONACION							
<b>INTERIOR</b>								
* ACCESOS								
22	PUERTAS	1	X	2	O		Escalón de S. Elvira * Solado de zaguán con solería cerámica. Barandilla de fundición en la escalera.	
23	ZAGUAN							
24	ACCESO	E	O	X				
25	DECORACION							
26	PAVIMENTOS	C	X	Cr	O			
* PATIO								
27	FORMA	C	I	R	X	O		
28	PERISTILADO	1	2	3	4			
29	ALTURAS	1	2	3+				
30	ESTRUCTURA	D	A	C	P	Pm		Z
31	DECORACION	E	P	Fd	C	Cm		
32	PAVIMENTOS	C	X	Cr	O			
33	PASO A HUERTA JARDIN							
34	AGUA	F	A	Ar	P			
* ESCALERA								
35	TRAMOS	1	2	X	3			
36	NUMERO	P	1	2	+	X		
37	CUBIERTA	A	B	X	A	L		
38	DECORACION	B	X	P	E			
39	PAVIMENTOS							
* ESTANCIAS								
40	ORGANIZACION	O	T					
41	INSTALACIONES	H	C	T	A			
42	DECORACION	P	C	P	A	Ar		
43	SOLADOS							
* ADENDAS								
44	ALTURA	1	2	+				
45	ADOSADO	L	T					
46	EXENTO							
<b>JARDIN - HUERTO</b>								
* ORGANIZACION								
47	ACCESO	V	F	A				
48	NIVELES	1	2	3	+			
49	ORGANIZACION	F	L					
50	PAVIMENTOS							
51	RELACION VIV.							
* PLANTACION								
52	ORGANIZACION	F	L					
53	PLANTAS	A	Ar	P	F	O		
* AGUA								
54	RIEGO	A	A	P				
* CONSTRUCCIONES								
55	ARQUITECTURA	P	Pb	A	C	O		
56	USO					VIVIENDA COLECTIVA Y COMERCIO		
57	ACCESIBILIDAD							
58	PROPUESTA DE ACTUACION							
59	PROPUESTA DE DECLARACION							
60	OBSERVACIONES							

COLOR Nº  
CREMA

# PLAN ESPECIAL DEL ALBAYZIN DE GRANADA

## CATALOGO

NOTA.— El grado asignado a cada elemento tiene caracter indicativo. El Ayuntamiento, de oficio o a instancia del interesado, podrá proponer la modificación del grado de catalogación de un inmueble, a la vista de la documentación informativa aportada en la solicitud de licencia.

Distrito


4

Seccion

2

Manzana

19



O. IDENTIFICACION

CLAVES	NIV. PROT.	GRADO
	3	1

I. DATOS SOBRE EL BIEN OBJETO DE CATALOGACION



- 1º. DENOMINACION (PRINCIPAL  , ACCESORIA  ).
- 2º. LOCALIZACION a) AND. b)GR. c)GR. UBICACION: Calle Carrera del Darro, 11.
- 3º. USO Residencial colectivo.
- 4º. DESCRIPCION: (INMUEBLE  , PARTES P y A art. 11.2.  , ENTORNO art.11.2.  ,
- 5º EPOCA Primer tercio s.XX <sup>V s. XVI</sup> AUTOR

TIPO DE REFERENCIA CM



DESCRIPCION

Edificación de tres plantas con torres en los extremos de la fachada, rematados por aleros de madera de gran vuelo. Disposición regular de los huecos en fachada con cierre de madera sobre portada. Portada de piedra de cantería almohadillada con escudo heráldico en remate de la clave del arco.



6: BIBLIOGRAFIA Y DOCUMENTACION GRAFICA

7: ESTADO DE CONSERVACION Aceptable

PARTES QUE FALTAN:

RESTAURACIONES:

8: OBSERVACIONES.

II. SITUACION JURIDICA. Arrendamiento

- 1. TITULAR D PROPIEDAD a) N y Ap. ORS. b) DOM.
- 2. USUARIOS. Aa) N y Ap. ORS. Ab) DOM.

III. DATOS ADMINISTRATIVOS

- 1º. EXPEDIENTE Nº.
- 2º. INCOACION FECHAS
- 3º. PROTECCION PGOU: (4)

GRANADA - ALBAYZIN		ELEMENTOS			N°				
situación C/PZ. Calle Carrera del Darro; 11									
ENTORNO		V	D	I	E. ACTUAL	ESPECIFICACIONES			
1	PAVIMENTACION	X			Adoquines de pequeño tamaño.				
2	MOBILIARIO URBANO	X							
3	INSTALACIONES	A	D	X					
4	EDIFICACION	X							
5	VISTAS	A	X	B			X		
6	PAISAJE	X							
	URBANO	X							
	NATURAL	X							
ELEMENTO		V	D	I	E. ACTUAL	ESPECIFICACIONES			
<b>EXTERIOR</b>									
* FACHADA									
7	ALTURA	1	2	3	4	X	5+	Estructurada con torreones en los extremos, pilares dóricos y arcos apainelados. Fachada policromada con simulación de despiece de sillares. Almohadillado rústico y arco de medio punto con escudo. Los torreones tienen dos arcos de medio punto hacia el Darro, decorados con moldura de escayola. La fachada hacia la c/ Lavadero de Santa Inés es de ladrillo visto y menos tratada. Formado por ladrillo aplantillado al alero.	Restauración de fachada: limpieza y tratamiento de la misma, utilizando igual disposición de dibujo y carácter de revoco.
8	ZOCALO	X							
9	COLOR	X							
10	CERRAJERIA	F	X	F	O				
11	CARPINTERIA	M	X	H	O				
12	PORTADA	D	X	A	X				
13	TORREON	X							
14	GALERIA	X							
15	MIRADOR	X							
16	FRENTE COMERCIAL	X							
* CUBIERTA									
17	FORMA	I	X	T	A				
18	MATERIAL	T	m	X	T	H	O		
19	ALERO	M	X	F	X	P			
20	CORNISA	C	I	P	O	X			
21	REMATES CORONACION	X							
<b>INTERIOR</b>									
* ACCESOS									
22	PUERTAS	1	X	2	O				
23	ZAGUAN	X							
24	ACCESO	E	X	O					
25	DECORACION	X							
26	PAVIMENTOS	C		C	r	O	X		
* PATIO									
27	FORMA	C		I	X	O			
28	PERISTILADO	1	2	3	4				
29	ALTURAS	1	2	3	X	4			
30	ESTRUCTURA	D	X	A	C	X	P		
31	DECORACION	E	P	F	C	C	C		
32	PAVIMENTOS	C		C	r	O	X		
PASO A HUERTA JARDIN									
34	AGUA	F	A	A	r	P			
* ESCALERA									
35	TRAMOS	1	2	3	X				
36	NUMERO	E	X	1	2	X	+		
37	CUBIERTA	A	X	B	A	C			
38	DECORACION	B	X	P	E	X			
39	PAVIMENTOS	X							
* ESTANCIAS									
40	ORGANIZACION	O		T	X				
41	INSTALACIONES	H		C	T	A			
42	DECORACION	P		C	X	P	A		
43	SOLADOS	X							
* ADENDAS									
44	ALTURA	1	2	+					
45	ADOSADO	L		T					
46	EXENTO	X							
<b>JARDIN - HUERTO</b>									
* ORGANIZACION									
47	ACCESO	V		P	A				
48	NIVELES	1	2	3	+				
49	ORGANIZACION	F		E					
50	PAVIMENTOS	X							
51	RELACION VIV.	X							
* PLANTACION									
52	ORGANIZACION	F		E					
53	PLANTAS	A		A	r	P	P		
* AGUA									
54	RIEGO	A		A	P				
* CONSTRUCCIONES									
55	ARQUITECTURA	P		P	A	C	O		
56	USO								
57	ACCESIBILIDAD								
PROPUESTA DE ACTUACION									
PROPUESTA DE DECLARACION									
OBSERVACIONES									

COLOR N°  
ocre con  
despiece  
de sillares

0. IDENTIFICACION

CLAVES	NIV. PROT.	GRADO
	2	2

I. DATOS SOBRE EL BIEN OBJETO DE CATALOGACION



- 1º. DENOMINACION (PRINCIPAL  , ACCESORIA  ).
- 2º. LOCALIZACION a) AND. b)GR. c)GR. UBICACION: Carrera del Darro, 9
- 3º. USO Residencial comercial y deshabitada.
- 4º. DESCRIPCION: (INMUEBLE  , PARTES P y A art. 11.2.  , ENTORNO art.11.2.  ,
- 5º. EPOCA Siglo XVII AUTOR

TIPO DE REFERENCIA C 1



DESCRIPCION

Edificación de tipo palacial con bajo y dos plantas y disposición regular en los huecos de la fachada. Fachada con decoración en esgrafiados. Portada de mármol de Sierra Elvira con escudo heráldico. Remate de edificación con cornisa de piedra.



6º BIBLIOGRAFIA Y DOCUMENTACION GRAFICA

7º ESTADO DE CONSERVACION Degradado  
PARTES QUE FALTAN:

RESTAURACIONES:

8º OBSERVACIONES.

II. SITUACION JURIDICA. Arrendamiento

- 1. TITULAR Dº PROPIEDAD a) N y Ap. ORS. Francisco Cuartero Triguero b) DOM.
- 2. USUARIOS. Aa) N y Ap. ORS. Ab) DOM.

III. DATOS ADMINISTRATIVOS

- 1º. EXPEDIENTE Nº.
- 2º. INCOACION FECHAS
- 3º. PROTECCION PGOU: ( 3 )

GRANADA - ALBAYZIN		ELEMENTOS			Nº	
Situación C/Pz. Carrera del Darro, 9						
ENTORNO		V	D	I	E. ACTUAL	ESPECIFICACIONES
1	PAVIMENTACION	X				
2	MOBILIARIO URBANO		X			
3	INSTALACIONES <input type="checkbox"/> A <input type="checkbox"/> D <input checked="" type="checkbox"/> O <input type="checkbox"/> X	X				
4	EDIFICACION	X				
5	VISTAS <input type="checkbox"/> A <input checked="" type="checkbox"/> C <input type="checkbox"/> B <input checked="" type="checkbox"/> X <input type="checkbox"/> O <input type="checkbox"/> X	X				
6	PAISAJE					
	URBANO		X			
	NATURAL		X			
ELEMENTO		V	D	I	E. ACTUAL	ESPECIFICACIONES
<b>EXTERIOR</b> * FACHADA						
7	ALTIMETRIA <input type="checkbox"/> 1 <input checked="" type="checkbox"/> 2 <input checked="" type="checkbox"/> 3 <input checked="" type="checkbox"/> 4 <input type="checkbox"/> 5+	X			Paños con decoración esgrafiada, enmarcados por verdugadas.	Restauración de fachada. Tratamiento de revestimientos.
8	ZOCALO	X				Limpieza de fachada conservando los esgrafiados.
9	COLOR	X				Limpieza y conservación de portada.
10	CERRAJERIA <input type="checkbox"/> F <input checked="" type="checkbox"/> X <input type="checkbox"/> F <input type="checkbox"/> O	X			Huecos con rejas carceleras.	Tratamiento de carpintería y cerrajería.
11	CARPINTERIA <input type="checkbox"/> M <input checked="" type="checkbox"/> X <input type="checkbox"/> H <input type="checkbox"/> O	X				Testimonio tratamiento de zócalo con esquina edificio.
12	PORTADA <input type="checkbox"/> D <input checked="" type="checkbox"/> A <input checked="" type="checkbox"/> X	X			Pilastras dóricas laterales y heraldica con arco de medio punto, de piedra S. Elvira.	
13	TORREON				Cornisa con frontón partido, con hueco enrejado (reja carcelera), en extremos, remate de pináculos	
14	GALERIA					
15	MIRADOR					
16	FRENTE COMERCIAL					
* CUBIERTA						
17	FORMA <input type="checkbox"/> I <input checked="" type="checkbox"/> T <input type="checkbox"/> A	X			Huecos peraltados mediante molduras: ménsulas laterales, granadas y de temas geométricos.	
18	MATERIAL <input type="checkbox"/> T <input checked="" type="checkbox"/> M <input checked="" type="checkbox"/> H <input type="checkbox"/> O	X			Teja de voladizo. Exist. guardap.	
19	ALERO <input type="checkbox"/> M <input checked="" type="checkbox"/> X <input type="checkbox"/> F <input type="checkbox"/> P	X				
20	CORNISA <input type="checkbox"/> C <input type="checkbox"/> P <input type="checkbox"/> O	X				
21	REMATES CORONACION					
<b>INTERIOR</b> * ACCESOS						
22	PUERTAS <input type="checkbox"/> 1 <input checked="" type="checkbox"/> 2 <input type="checkbox"/> 10	X	X		Cornisa: modillones de fábrica de ladrillo revestidos.	
23	ZAGUAN	X				
24	ACCESO <input type="checkbox"/> E <input type="checkbox"/> O <input checked="" type="checkbox"/> X	X				
25	DECORACION	X				
26	PAVIMENTOS <input type="checkbox"/> C <input type="checkbox"/> Cr <input checked="" type="checkbox"/> X <input type="checkbox"/> O	X				
* PATIO						
27	FORMA <input type="checkbox"/> C <input type="checkbox"/> R <input checked="" type="checkbox"/> M <input type="checkbox"/> O	X			Gran valor, encontrando pilar de valor.	
28	PERISTILADO <input type="checkbox"/> 1 <input type="checkbox"/> 2 <input type="checkbox"/> 3 <input type="checkbox"/> 4					
29	ALTURAS <input type="checkbox"/> 1 <input type="checkbox"/> 2 <input checked="" type="checkbox"/> 3+X					
30	ESTRUCTURA <input type="checkbox"/> D <input type="checkbox"/> A <input type="checkbox"/> C <input type="checkbox"/> P <input type="checkbox"/> Pm <input type="checkbox"/> Z					
31	DECORACION <input type="checkbox"/> E <input type="checkbox"/> P <input type="checkbox"/> Fd <input type="checkbox"/> C <input type="checkbox"/> Cm	X				
32	PAVIMENTOS <input type="checkbox"/> C <input type="checkbox"/> Cr <input type="checkbox"/> O					
33	PASO A HUERTA JARDIN					
34	AGUA <input type="checkbox"/> F <input type="checkbox"/> A <input type="checkbox"/> Ar <input type="checkbox"/> P	X			Pilar con frontón partido y escudo heráldico.	
* ESCALERA						
35	TRAMOS <input type="checkbox"/> 1 <input checked="" type="checkbox"/> 2 <input checked="" type="checkbox"/> 3	X				
36	NUMERO <input type="checkbox"/> P <input type="checkbox"/> 1 <input type="checkbox"/> 2 <input checked="" type="checkbox"/> +X	X				
37	CUBIERTA <input type="checkbox"/> A <input type="checkbox"/> B <input type="checkbox"/> A <input type="checkbox"/> L					
38	DECORACION <input type="checkbox"/> B <input checked="" type="checkbox"/> X <input type="checkbox"/> P <input type="checkbox"/> E	X	X		Artesonado con diferentes alturas.	
39	PAVIMENTOS					
* ESTANCIAS						
40	ORGANIZACION <input type="checkbox"/> O <input checked="" type="checkbox"/> T <input checked="" type="checkbox"/> X					
41	INSTALACIONES <input type="checkbox"/> H <input type="checkbox"/> C <input type="checkbox"/> T <input type="checkbox"/> A					
42	DECORACION <input type="checkbox"/> P <input type="checkbox"/> C <input type="checkbox"/> P <input type="checkbox"/> A <input type="checkbox"/> Ar					
43	SOLADOS					
* ADENDAS						
44	ALTURA <input type="checkbox"/> 1 <input type="checkbox"/> 2 <input type="checkbox"/> +					
45	ADOSADO <input type="checkbox"/> L <input type="checkbox"/> T					
46	EXENTO					
<b>JARDIN - HUERTO</b>						
* ORGANIZACION						
47	ACCESO <input type="checkbox"/> V <input type="checkbox"/> P <input type="checkbox"/> A					
48	NIVELES <input type="checkbox"/> 1 <input type="checkbox"/> 2 <input type="checkbox"/> 3 <input type="checkbox"/> +					
49	ORGANIZACION <input type="checkbox"/> F <input type="checkbox"/> L					
50	PAVIMENTOS					
51	RELACION VIV.					
* PLANTACION						
52	ORGANIZACION <input type="checkbox"/> F <input type="checkbox"/> L					
53	PLANTAS <input type="checkbox"/> A <input type="checkbox"/> Ar <input type="checkbox"/> P <input type="checkbox"/> P <input type="checkbox"/> O					
* AGUA						
54	RIEGO <input type="checkbox"/> A <input type="checkbox"/> A <input type="checkbox"/> P					
* CONSTRUCCIONES						
55	ARQUITECTURA <input type="checkbox"/> P <input type="checkbox"/> P <input type="checkbox"/> A <input type="checkbox"/> C <input type="checkbox"/> O					
56	USO				Doméstico unifamiliar	
57	ACCESIBILIDAD				Buena (Automóvil)	
58	PROPUESTA DE ACTUACION					
59	PROPUESTA DE DECLARACION					
60	OBSERVACIONES					

COLOR N°  
ocre



O. IDENTIFICACION

CLAVES	NIV. PROT.	GRADO
	3	2



I. DATOS SOBRE EL BIEN OBJETO DE CATALOGACION

- 1°. DENOMINACION (PRINCIPAL  , ACCESORIA  ).
- 2°. LOCALIZACION a) AND. b)GR. c)GR. UBICACION: Cuesta de los Aceituneros, 4.
- 3°. USO Residencial colectivo.
- 4°. DESCRIPCION: (INMUEBLE  , PARTES P y A art. 11.2.  , ENTORNO art.11.2.  ,
- 5° EPOCA Siglo XVI AUTOR

TIPO DE REFERENCIA D 2



DESCRIPCION  
 Edificación de tres plantas con disposición irregular de los huecos de fachada. Fachada de ladrillo visto enjalbegado. Portada con arco ligeramente rebajado de ladrillo visto con igual tratamiento que fachada.



6° BIBLIOGRAFIA Y DOCUMENTACION GRAFICA

7° ESTADO DE CONSERVACION Degradado  
 PARTES QUE FALTAN:

RESTAURACIONES:

8° OBSERVACIONES.

II. SITUACION JURIDICA. Arrendamiento

- 1. TITULAR DPROPIEDAD a) N y Ap.ORS. b) DOM.
- 2. USUARIOS. Aa) N y Ap. ORS. Ab) DOM.

III. DATOS ADMINISTRATIVOS

- 1°. EXPEDIENTE N°.
- 2°. INCOACION FECHAS
- 3°. PROTECCION PGOU: (4)

GRANADA - ALBAYZIN		ELEMENTOS			Nº			
Situación C/PZ. Cuesta de los Aceituneros, 4.								
<b>ENTORNO</b>		V	D	I	E. ACTUAL	ESPECIFICACIONES		
1	PAVIMENTACION	X			Empedrado granadino.	Restauración y conservación de pavimentación.		
2	MOBILIARIO URBANO			X				
3	INSTALACIONES <input type="checkbox"/> A <input type="checkbox"/> D <input checked="" type="checkbox"/> O <input type="checkbox"/>			X				
4	EDIFICACION	X						
5	VISTAS <input type="checkbox"/> A <input checked="" type="checkbox"/> C <input type="checkbox"/> B <input checked="" type="checkbox"/> O <input type="checkbox"/>	X						
6	PAISAJE							
	URBANO	X						
	NATURAL							
<b>ELEMENTO</b>					E. ACTUAL	ESPECIFICACIONES		
<b>EXTERIOR</b> * FACHADA					Ladrillo visto. Encalado. Posee un hueco en balcón de grandes dimensiones con una gran puerta balconera de cuarterones. Balcón de forja. Portada en arco rebajado con puerta de madera con claveteado.	Restauración de fachada. Restauración y conservación cerrajerías y carpinterías de valor. Eliminación de zócalo. Tratamiento y limpieza de elementos arquitectónicos de fachada.		
1	ALTURA <input type="checkbox"/> 1 <input type="checkbox"/> 2 <input checked="" type="checkbox"/> 3 <input type="checkbox"/> 4 <input type="checkbox"/> 5+	X						
2	ZOCALO			X				
3	COLOR			X				
4	CERRAJERIA <input type="checkbox"/> F <input checked="" type="checkbox"/> X <input type="checkbox"/> P <input type="checkbox"/> O	X		X				
5	CARPINTERIA <input type="checkbox"/> M <input checked="" type="checkbox"/> H <input type="checkbox"/> O	X		X				
6	PORTADA <input type="checkbox"/> D <input checked="" type="checkbox"/> X <input type="checkbox"/> A <input type="checkbox"/>	X						
7	TORREON							
8	GALERIA							
9	MIRADOR							
10	PRENTE COMERCIAL							
* CUBIERTA							Posee una parte de alero en pico de gorrión y otra de madera.	Reparación de cubierta y eliminación de humedades descendentes. Restauración de alero.
1	FORMA <input type="checkbox"/> I <input checked="" type="checkbox"/> T <input type="checkbox"/> A	X						
2	MATERIAL <input type="checkbox"/> Tm <input checked="" type="checkbox"/> Th <input type="checkbox"/> O	X						
3	ALERO <input type="checkbox"/> M <input checked="" type="checkbox"/> F <input checked="" type="checkbox"/> P <input type="checkbox"/>			X				
4	CORNISA <input type="checkbox"/> C <input type="checkbox"/> P <input type="checkbox"/> O							
REMATES CORONACION								
<b>INTERIOR</b> * ACCESOS					Madera con clavos y aldaba. Disposición de zaguán de cierto interés. Alfarje de vigas de madera. Solería hidráulica.	Restauración y tratamiento de pavimentos de acceso y zócalos interiores.		
1	PUERTAS <input type="checkbox"/> 1 <input checked="" type="checkbox"/> 2 <input type="checkbox"/> 0	X						
2	ZAGUAN			X				
3	ACCESO <input type="checkbox"/> E <input checked="" type="checkbox"/> O	X		X				
4	DECORACION	X						
5	PAVIMENTOS <input type="checkbox"/> C <input checked="" type="checkbox"/> Cr <input type="checkbox"/> O <input checked="" type="checkbox"/>	X						
* PATIO							Vigas de madera con alfarje a peristilo y zapatas (2) labradas. Alfarjes de madera. Solería hidráulica.	Recuperación especial de patio. Restauración de estructuras leñosas. Pavimentación acorde s/ tipo arq.
1	FORMA <input type="checkbox"/> C <input checked="" type="checkbox"/> R <input type="checkbox"/> O	X		X				
2	PERISTILADO <input type="checkbox"/> 1 <input checked="" type="checkbox"/> 2 <input type="checkbox"/> 3 <input type="checkbox"/> 4	X		X				
3	ALTURAS <input type="checkbox"/> 1 <input type="checkbox"/> 2 <input checked="" type="checkbox"/> 3+ <input type="checkbox"/>	X		X				
4	ESTRUCTURA <input checked="" type="checkbox"/> D <input checked="" type="checkbox"/> A <input type="checkbox"/> C <input type="checkbox"/> P <input type="checkbox"/> Pm <input checked="" type="checkbox"/> Z <input checked="" type="checkbox"/>	X		X				
5	DECORACION <input type="checkbox"/> E <input type="checkbox"/> F <input type="checkbox"/> Fd <input type="checkbox"/> C <input type="checkbox"/> Cm <input checked="" type="checkbox"/>							
6	PAVIMENTOS <input type="checkbox"/> C <input checked="" type="checkbox"/> Cr <input type="checkbox"/> O <input checked="" type="checkbox"/>			X				
7	PASO A HUERTA JARDIN							
8	AGUA <input type="checkbox"/> F <input type="checkbox"/> A <input type="checkbox"/> A <input type="checkbox"/> P							
* ESCALERA					Escalera con mampelanes de madera. Barandilla de hierro con cerrajería de cuadraditos.	Restauración y conservación de escalera principal. Reforzamiento estructural y sustitución pavimento tabicas y peldaños.		
1	TRAMOS <input type="checkbox"/> 1 <input checked="" type="checkbox"/> 2 <input checked="" type="checkbox"/> 3	X						
2	NUMERO <input checked="" type="checkbox"/> P <input checked="" type="checkbox"/> 1 <input checked="" type="checkbox"/> 2 <input type="checkbox"/> +	X						
3	CUBIERTA <input type="checkbox"/> A <input type="checkbox"/> B <input checked="" type="checkbox"/> A <input checked="" type="checkbox"/> X	X						
4	DECORACION <input type="checkbox"/> B <input checked="" type="checkbox"/> P <input type="checkbox"/> E	X						
* ESTANCIAS					Ocupando patio.	Adecuación habitabilidad y tratamiento de revestimientos y pavimentación s/ tipo arq.		
1	ORGANIZACION <input type="checkbox"/> O <input checked="" type="checkbox"/> F <input checked="" type="checkbox"/>	X						
2	INSTALACIONES <input type="checkbox"/> H <input checked="" type="checkbox"/> C <input checked="" type="checkbox"/> T <input type="checkbox"/> A	X						
3	DECORACION <input type="checkbox"/> P <input type="checkbox"/> C <input type="checkbox"/> P <input type="checkbox"/> A <input type="checkbox"/> A <input type="checkbox"/>	X						
* ADENDAS					Eliminación de adendas degradadas y dañinas estructuralmente.			
1	ALTURA <input type="checkbox"/> 1 <input checked="" type="checkbox"/> 2 <input type="checkbox"/> +	X						
2	ADOSADO <input type="checkbox"/> L <input checked="" type="checkbox"/> T <input checked="" type="checkbox"/>	X						
3	EXENTO							
<b>JARDIN - HUERTO</b>								
* ORGANIZACION								
1	ACCESO <input type="checkbox"/> V <input type="checkbox"/> P <input type="checkbox"/> A							
2	NIVELES <input type="checkbox"/> 1 <input type="checkbox"/> 2 <input type="checkbox"/> 3 <input type="checkbox"/> +							
3	ORGANIZACION <input type="checkbox"/> F <input type="checkbox"/> L							
4	PAVIMENTOS							
5	RELACION VIV.							
* PLANTACION								
1	ORGANIZACION <input type="checkbox"/> F <input type="checkbox"/> L							
2	PLANTAS <input type="checkbox"/> A <input type="checkbox"/> A <input type="checkbox"/> P <input type="checkbox"/> F <input type="checkbox"/> O							
* AGUA								
1	RIEGO <input type="checkbox"/> A <input type="checkbox"/> A <input type="checkbox"/> P							
* CONSTRUCCIONES								
1	ARQUITECTURA <input type="checkbox"/> P <input type="checkbox"/> P <input type="checkbox"/> A <input type="checkbox"/> C <input type="checkbox"/> O							
<b>USC</b>					Doméstico colectivo			
<b>ACCESIBILIDAD</b>					Buena (Peatonal)			
PROPUESTA DE ACTUACION Redistribución interior. Posible supresión de alguna vivienda.								
PROPUESTA DE DECLARACION								
OBSERVACIONES								

COLOR Nº  
cal

O. IDENTIFICACION


CLAVES	NIV. PROT.	GRADO
	2	1

I. DATOS SOBRE EL BIEN OBJETO DE CATALOGACION

- 1°. DENOMINACION (PRINCIPAL  , ACCESORIA  ).
- 2°. LOCALIZACION a) AND. b)GR. c)GR. UBICACION: Cuesta de los Aceituneros, 6 .
- 3°. USO Residencial colectivo.
- 4°. DESCRIPCION: (INMUEBLE  , PARTES P y A art. 11.2.  , ENTORNO art.11.2.  ,
- 5° EPOCA AUTOR TIPO DE REFERENCIA D 1



DESCRIPCION  
 Edificación tradicional granadina de tres plantas y disposición irregular de los huecos en fachada.



Empty space for additional description or notes.

6° BIBLIOGRAFIA Y DOCUMENTACION GRAFICA

7° ESTADO DE CONSERVACION Degradado

PARTES QUE FALTAN:

RESTAURACIONES:

8° OBSERVACIONES. Conserva rótulo de calle cuadrado con lóbulos (núm. 2).

II. SITUACION JURIDICA.

- 1. TITULAR DPROPIEDAD a) N y Ap.ORS. Ana Dominguez Valdivieso b) DOM.
- 2. USUARIOS. Aa) N y Ap. ORS. Ab) DOM.

III. DATOS ADMINISTRATIVOS

- 1°. EXPEDIENTE N°.
- 2°. INCOACION FECHAS
- 3°. PROTECCION PGOU: (1)

	ENTORNO	V	D	I	E. ACTUAL	ESPECIFICACIONES
1	PAVIMENTACION			X	Empedrado granadino.	
2	MOBILIARIO URBANO			X		
3	INSTALACIONES A D O			X		
4	EDIFICACION			X		
5	VISTAS A C B X O			X		
6	PAISAJE			X		
	URBANO			X		
	NATURAL			X		
ELEMENTO					E. ACTUAL	ESPECIFICACIONES
7	<b>EXTERIOR</b> * FACHADA				Disposición regular de huecos. Revoco a la tirolesa. Fachada sin revoco y con abombamiento.	Restauración de fachada. Limpieza de añadidos y tratamiento de elementos en fachada.
8	ALTURA 1 2 3 4 5+			X		
9	ZOCALO			X		
10	COLOR			X		
11	CERRAJERIA F O F X O			X		
12	CARPINTERIA M X H O			X		
13	PORTADA D A			X		
14	TORREON			X		
15	GALERIA			X		
16	MIRADOR			X		
17	FRENTE COMERCIAL			X		
18	* CUBIERTA			X		
19	FORMA I X T A			X		
20	MATERIAL T m X T h O			X		
21	ALERO M X F P			X		
22	CORNISA C P O			X		
23	REMATES CORONACION			X		
24	<b>INTERIOR</b> * ACCESOS				Existencia de humedades y agrietamiento.	
25	PUERTAS 1 X 2 O			X		
26	ZAGUAN			X		
27	ACCESO E X O			X		
28	DECORACION			X		
29	PAVIMENTOS C X C r O X			X		
30	* PATIO			X		
31	FORMA C X R X O			X		
32	PERISTILADO 1 2 3 4			X		
33	ALTURAS 1 2 3+ X			X		
34	ESTRUCTURA D X A C X P P m Z X			X		
35	DECORACION E P F d C C m X			X		
36	PAVIMENTOS C C r O X			X		
37	PASO A HUERTA JARDIN			X		
38	AGUA F A L A P			X		
39	* ESCALERA			X		
40	TRAMOS 1 2 X 3			X		
41	NUMERO P X 1 2 +			X		
42	CUBIERTA A B A L			X		
43	DECORACION B P E			X		
44	PAVIMENTOS			X		
45	* ESTANCIAS			X		
46	ORGANIZACION O T X			X		
47	INSTALACIONES H C T A			X		
48	DECORACION P C P A L Ar			X		
49	SOLIDOS			X		
50	* ADENDAS			X		
51	ALTURA 1 X 2 +			X		
52	ADOSADO L T			X		
53	EXENTO			X		
54	<b>JARDIN - HUERTO</b>					
55	* ORGANIZACION					
56	ACCESO V P A					
57	NIVELES 1 2 3 +					
58	ORGANIZACION F L					
59	PAVIMENTOS					
60	RELACION VIV.					
61	* PLANTACION					
62	ORGANIZACION F L					
63	PLANTAS A Ar P P O					
64	* AGUA					
65	RIEGO A A P					
66	* CONSTRUCCIONES					
67	ARQUITECTURA P P b A C O					
68	USC				Doméstico colectivo	
69	ACCESIBILIDAD				Buena (Peatonal)	
70	PROPUESTA DE ACTUACION					
71	PROPUESTA DE DECLARACION					
72	OBSERVACIONES					

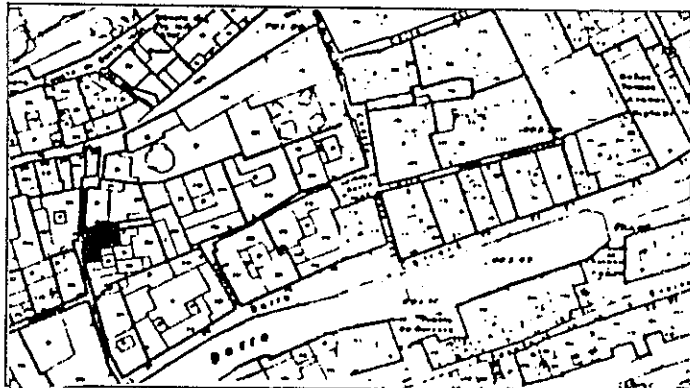
<b>COLOR Nº</b>
cal
ocre

O. IDENTIFICACION



CLAVES	NIV. PROT.	GRADO
	2	1

I. DATOS SOBRE EL BIEN OBJETO DE CATALOGACION

- 1°. DENOMINACION (PRINCIPAL  , ACCESORIA  ).
- 2°. LOCALIZACION a) AND. b)GR. c)GR. UBICACION: Calle Aceituneros, 8.
- 3°. USO Residencial colectivo.
- 4°. DESCRIPCION: (INMUEBLE  , PARTES P y A art. 11.2.  , ENTORNO art.11.2.  ,
- 5° EPOCA AUTOR TIPO DE REFERENCIA 0 2



DESCRIPCION  
 Edificación de tres alturas con disposición regular de huecos con ventana balconera. Alero de casetones de madera color gris. Patio interior de pequeñas dimensiones con zócalo degradante, lo mismo que el zagüán.



6: BIBLIOGRAFIA Y DOCUMENTACION GRAFICA

7: ESTADO DE CONSERVACION

PARTES QUE FALTAN:

RESTAURACIONES:

8: OBSERVACIONES. Conserva rótulo de calle cuadrado con lóbulos (núm. 4).

II. SITUACION JURIDICA.

- 1. TITULAR DºPROPIEDAD a) N y Ap.ORS. Joaquín Quesada Megías b) DOM.
- 2. USUARIOS. Aa) N y Ap. ORS. Ab) DOM.

III. DATOS ADMINISTRATIVOS

- 1°. EXPEDIENTE N°.
- 2°. INCOACION FECHAS
- 3°. PROTECCION PGOU: No catalogado

GRANADA - ALBAYZIN		ELEMENTOS			N°			
Situación C/PZ. Calle Aceituneros, 8.								
ENTORNO		V	D	I	E. ACTUAL	ESPECIFICACIONES		
1	PAVIMENTACION				Empedrado granadino con cenefas laterales y escalinata adoquinada.			
2	MOBILIARIO URBANO							
3	INSTALACIONES [A] [D] [O]							
4	EDIFICACION							
5	VISTAS [A] [C] [B] [O]							
6	PAISAJE URBANO NATURAL							
ELEMENTO		V	D	I	E. ACTUAL	ESPECIFICACIONES		
<b>EXTERIOR</b> * FACHADA					Desprendimientos y humedades. Ocre amarillento.			
7	ALTURA [1] [2] [3] [4] [5+]	X						
8	ZOCALO		X					
9	COLOR		X					
0	CERRAJERIA [Fo] [X] [F] [O]		X					
1	CARPINTERIA [M] [X] [H] [O]		X					
2	PORTADA [D] [A]							
3	TORREON							
4	GALERIA							
5	MIRADOR							
6	FRENTE COMERCIAL							
* CUBIERTA							En mal estado de conservación. Casetón color gris.	
7	FORMA [T] [X] [T] [A]	X						
8	MATERIAL [Tm] [X] [Th] [O]	X						
9	ALERO [M] [X] [P] [P]	X						
0	CORNISA [C] [P] [O]	X						
* REMATES CORONACION					Con zócalo cerámico degradante.			
<b>INTERIOR</b> * ACCESOS								
2	PUERTAS [1] [2] [X] [O]		X					
3	ZAGUAN		X					
4	ACCESO [E] [O] [X]		X					
5	DECORACION		X					
6	PAVIMENTOS [C] [Cr] [O] [X]		X					
* PATIO							Edificación muy transformada interiormente.	
7	FORMA [C] [R] [X] [O]		X					
8	PERISTILADO [1] [2] [3] [4]		X					
9	ALTURAS [1] [2] [3+]		X					
0	ESTRUCTURA [D] [X] [A] [C] [P] [X] [Pm] [Z]		X					
1	DECORACION [E] [P] [Fd] [C] [Cm]		X					
2	PAVIMENTOS [C] [Cr] [O] [X]		X					
3	PASO A HUERTA JARDIN		X					
4	AGUA [E] [A] [Ar] [P]		X					
* ESCALERA					Edificación muy transformada interiormente.			
5	TRAMOS [1] [2] [X] [3]		X					
6	NUMERO [P] [X] [1] [2] [+]		X					
7	CUBIERTA [A] [B] [A] [L]		X					
8	DECORACION [B] [P] [E]		X					
9	PAVIMENTOS		X					
* ESTANCIAS							Edificación muy transformada interiormente.	
10	ORGANIZACION [O] [T] [X]		X					
11	INSTALACIONES [H] [C] [X] [T] [A]		X					
12	DECORACION [P] [C] [P] [A] [Ar]		X					
* ADENDAS					Edificación muy transformada interiormente.			
14	ALTURA [1] [2] [+]		X					
15	ADOSADO [L] [T]		X					
16	EXENTO		X					
<b>JARDIN - HUERTO</b>								
* ORGANIZACION								
17	ACCESO [V] [P] [A]		X					
18	NIVELES [1] [2] [3] [+]		X					
19	ORGANIZACION [F] [L]		X					
20	PAVIMENTOS		X					
21	RELACION VIV.		X					
* PLANTACION								
22	ORGANIZACION [F] [L]		X					
23	PLANTAS [A] [Ar] [P] [P] [O]		X					
* AGUA								
24	RIEGO [A] [A] [P]		X					
* CONSTRUCCIONES								
25	ARQUITECTURA [P] [P] [A] [C] [O]		X					
26	USO				Doméstico colectivo			
27	ACCESIBILIDAD				Buena (Peatonal)			
28	PROPUESTA DE ACTUACION							
29	PROPUESTA DE DECLARACION							
30	OBSERVACIONES							

COLOR N°  
ocre

D. IDENTIFICACION



CLAVES	NIV. PROT.	GRADO
	3	2

I. DATOS SOBRE EL BIEN OBJETO DE CATALOGACION

- 1º. DENOMINACION (PRINCIPAL  , ACCESORIA  ).
- 2º. LOCALIZACION a) AND. b)GR. c)GR. UBICACION: Calle Aceituneros, 10.
- 3º. USO Residencial colectivo.
- 4º. DESCRIPCION: (INMUEBLE  , PARTES P y A art. 11.2.  , ENTORNO art.11.2.  ,
- 5º EPOCA AUTOR TIPO DE REFERENCIA D 1



DESCRIPCION  
 Edificación tradicional granadina con tres plantas y disposición irregular de los huecos en la fachada.



6º BIBLIOGRAFIA Y DOCUMENTACION GRAFICA

7º ESTADO DE CONSERVACION Degradado

PARTES QUE FALTAN:

RESTAURACIONES:

8º OBSERVACIONES. Conserva rótulo de calle cuadrado con lóbulos (núm. 10).

II. SITUACION JURIDICA.

1. TITULAR DPROPIEDAD a) N y Ap.ORS. Miguel Jiménez Callejón b) DOM.

2. USUARIOS. Aa) N y Ap. ORS. Ab) DOM.

III. DATOS ADMINISTRATIVOS

1º. EXPEDIENTE N°. 2º. INCOACION FECHAS 3º. PROTECCION PGOU: No catalogado

GRANADA - ALBAYZIN		ELEMENTOS			Nº			
Situación C/PZ. Calle Aceituneros, 10								
ENTORNO		V	D	I	E. ACTUAL	ESPECIFICACIONES		
1	PAVIMENTACION	X			Empedrado granadino.			
2	MOBILIARIO URBANO	X						
3	INSTALACIONES [A] [B] [O]							
4	EDIFICACION			X				
5	VISTAS [A] [C] [B] [X] [O]	X						
6	PAISAJE URBANO NATURAL			X				
ELEMENTO		V	D	I	E. ACTUAL	ESPECIFICACIONES		
<b>EXTERIOR</b> * FACHADA					Revestimientos degradados.	Restauración de fachada. Supresión de enfoscado de cemento, mal ejecutado. Tratamiento de huecos, adecuados sus dimensiones y posible apertura de nuevos huecos.		
7	ALTURA [1] [2] [3] [4] [5+]			X				
8	ZOCALO			X				
9	COLOR			X				
0	CERRAJERIA [Fo] [FX] [O]			X				
1	CARPINTERIA [MX] [H] [O]			X				
2	PORTADA [DX] [A]			X				
3	TORREON							
4	GALERIA							
5	MIRADOR							
6	FRENTE COMERCIAL							
* CUBIERTA							Ultima planta a c/ Aceituneros, posible mirador cegado, para uso de vivienda.	
7	FORMA [TX] [T] [A]			X				
8	MATERIAL [Tm] [X] [Th] [O]			X				
9	ALERO [M] [P] [P]							
0	CORNISA [C] [P] [O]							
1	REMATES CORONACION							
<b>INTERIOR</b> * ACCESOS					Pintada de azul. Conserva en última planta cubierta de par e hilera y balaustrada con pies derechos.			
2	PUERTAS [1] [X] [2] [O]			X				
3	ZAGUAN			X				
4	ACCESO [EX] [O]			X				
5	DECORACION			X				
6	PAVIMENTOS [C] [C] [O] [X]			X				
* PATIO							Existencia de columna de mármol. Zapatas de madera labrada de valor. Existencia pies derechos madera. Paredes sin revestir. Tiene empotrados pies derechos y balaustrada. Conserva alfarjes. Existencia de aljibe. Muy mal estado de conservación, pintada de color rojo.	Restauración de galerías a patio, restituyendo dimensiones originales.
7	FORMA [CX] [R] [O]			X				
8	PERISTILADO [1] [2] [3] [4]							
9	ALTURAS [1] [2] [3+]							
0	ESTRUCTURA [DX] [A] [C] [P] [Pm] [X] [Z] [X]			X				
1	DECORACION [E] [P] [Fd] [C] [Cm]			X				
2	PAVIMENTOS [C] [C] [O] [X]			X				
3	PASO A HUERTA JARDIN							
4	AGUA [F] [A] [Ar] [P]							
* ESCALERA					Barandilla pintada.	Restauración de alfarjes y de zapatas, así como de estructuras leñosas de valor.		
5	TRAMOS [1] [2] [3]			X				
6	NUMERO [PX] [1] [2] [+]			X				
7	CUBIERTA [A] [B] [A] [L]			X				
8	DECORACION [B] [P] [E]			X				
9	PAVIMENTOS			X				
* ESTANCIAS					Supresión de viviendas. Redistribución interior. Adecuación habitabilidad.			
0	ORGANIZACION [O] [T] [X]			X				
1	INSTALACIONES [H] [C] [T] [A]			X				
2	DECORACION [P] [C] [P] [A] [X] [Ar]			X				
3	SOLADOS			X				
4	ALTURA [1] [X] [2] [+]			X				
5	ADOSADO [L] [T]							
6	EXENTO							
<b>JARDIN - HUERTO</b>								
* ORGANIZACION								
7	ACCESO [V] [P] [A]							
8	NIVELES [1] [2] [3] [+]							
9	ORGANIZACION [F] [L]							
0	PAVIMENTOS							
1	RELACION VIV.							
* PLANTACION								
2	ORGANIZACION [F] [L]							
3	PLANTAS [A] [Ar] [P] [F] [O]							
* AGUA								
4	RIEGO [A] [A] [P]							
* CONSTRUCCIONES								
5	ARQUITECTURA [P] [P] [A] [C] [O]							
6	USO				Doméstico colectivo			
7	ACCESIBILIDAD				Buena (Peatonal)			
8	PROPUESTA DE ACTUACION							
9	PROPUESTA DE DECLARACION							
0	OBSERVACIONES							

COLOR N°  
cal



O. IDENTIFICACION

CLAVES	NIV. PROT.	GRADO
	1	2



I. DATOS SOBRE EL BIEN OBJETO DE CATALOGACION

- 1º. DENOMINACION (PRINCIPAL  , ACCESORIA  ).
- 2º. LOCALIZACION a) AND. b)GR. c)GR. UBICACION: Cuesta de Santa Inés, 5.
- 3º. USO Docente.
- 4º. DESCRIPCION: (INMUEBLE  , PARTES P y A art. 11.2.  , ENTORNO art.11.2.  ,
- 5º EPOCA Siglo XVI AUTOR TIPO DE REFERENCIA C I



DESCRIPCION

Edificación de tipo palacial con tres plantas en alzado y disposición regular en los huecos de fachada principal. Fachada, de diseño manierista con primer cuerpo con cuatro columnas toscanas de piedra tipo almadrada soportando friso de mármol blanco decorado con cruces de Santiago en rojo. sobre la cornisa descansan cuatro pirámides simétricas. Balcón a eje de portada, se rodea con friso de mármol blanco y se remata con una cornisa quebrada con frontón partido con escudo de la familia Agreda.



6º BIBLIOGRAFIA Y DOCUMENTACION GRAFICA

7º ESTADO DE CONSERVACION Aceptable.  
PARTES QUE FALTAN:

RESTAURACIONES:

8º OBSERVACIONES.

II. SITUACION JURIDICA. Propiedad Municipal

1. TITULAR DPROPIEDAD a) N y Ap.ORS. Asociación Granadina de Caridad<sup>b)</sup> DOM.
2. USUARIOS. Aa) N y Ap. ORS. Ab) DOM.

III. DATOS ADMINISTRATIVOS

- 1º. EXPEDIENTE N°. 2º. INCOACION FECHAS 3º. PROTECCION PGOU: (2)

Situación C/PZ. Cuesta de Santa Inés, 5

	ENTORNO	V	D	I	E. ACTUAL	ESPECIFICACIONES
1	PAVIMENTACION					
2	MOBILIARIO URBANO					
3	INSTALACIONES <input type="checkbox"/> A <input type="checkbox"/> D <input type="checkbox"/> O <input type="checkbox"/>					
4	EDIFICACION					
5	VISTAS <input type="checkbox"/> A <input checked="" type="checkbox"/> C <input type="checkbox"/> B <input type="checkbox"/> O <input type="checkbox"/>					
6	PAISAJE URBANO NATURAL					
	ELEMENTO	V	D	I	E. ACTUAL	ESPECIFICACIONES
	<b>EXTERIOR</b> * FACHADA					
7	ALTURA <input type="checkbox"/> 1 <input checked="" type="checkbox"/> 2 <input checked="" type="checkbox"/> 3 <input type="checkbox"/> 4 <input type="checkbox"/> 5+					
8	ZOCALO					
9	COLOR				Revoco color ocre.	
10	CERRAJERIA <input type="checkbox"/> F <input checked="" type="checkbox"/> X <input type="checkbox"/> F <input checked="" type="checkbox"/> X <input type="checkbox"/> O <input type="checkbox"/>					
11	CARPINTERIA <input checked="" type="checkbox"/> M <input checked="" type="checkbox"/> X <input type="checkbox"/> H <input type="checkbox"/> O <input type="checkbox"/>					
12	PORTADA <input checked="" type="checkbox"/> D <input checked="" type="checkbox"/> X <input type="checkbox"/> A <input type="checkbox"/>					
13	TORREON					
14	GALERIA				Columnas dóricas y balcón flanqueado por pirámides coronadas por fronton y tres escudos.	
15	MIRADOR					
16	FRENTE COMERCIAL					
	* CUBIERTA					
17	FORMA <input checked="" type="checkbox"/> F <input checked="" type="checkbox"/> T <input type="checkbox"/> A <input type="checkbox"/>					
18	MATERIAL <input type="checkbox"/> T <input checked="" type="checkbox"/> M <input checked="" type="checkbox"/> H <input type="checkbox"/> O <input type="checkbox"/>					
19	ALERO <input checked="" type="checkbox"/> M <input checked="" type="checkbox"/> F <input type="checkbox"/> P <input type="checkbox"/>					
20	CORNISA <input type="checkbox"/> C <input type="checkbox"/> P <input type="checkbox"/> O <input type="checkbox"/>					
21	REMATES CORONACION					
	<b>INTERIOR</b> * ACCESOS					
22	PUERTAS <input checked="" type="checkbox"/> 1 <input checked="" type="checkbox"/> 2 <input type="checkbox"/> 0 <input type="checkbox"/>					
23	ZAGUAN					
24	ACCESO <input type="checkbox"/> E <input checked="" type="checkbox"/> O <input checked="" type="checkbox"/>					
25	DECORACION					
26	PAVIMENTOS <input type="checkbox"/> C <input type="checkbox"/> C <input checked="" type="checkbox"/> F <input checked="" type="checkbox"/> O <input checked="" type="checkbox"/> X					
	* PATIO					
27	FORMA <input checked="" type="checkbox"/> C <input checked="" type="checkbox"/> R <input type="checkbox"/> I <input type="checkbox"/> O <input type="checkbox"/>					
28	PERISTILADO <input type="checkbox"/> 1 <input checked="" type="checkbox"/> 2 <input checked="" type="checkbox"/> 3 <input type="checkbox"/> 4 <input type="checkbox"/>					
29	ALTURAS <input type="checkbox"/> 1 <input checked="" type="checkbox"/> 2 <input checked="" type="checkbox"/> 3 <input checked="" type="checkbox"/> + <input type="checkbox"/>					
30	ESTRUCTURA <input checked="" type="checkbox"/> D <input checked="" type="checkbox"/> X <input type="checkbox"/> A <input type="checkbox"/> C <input checked="" type="checkbox"/> X <input type="checkbox"/> P <input type="checkbox"/> F <input type="checkbox"/> M <input checked="" type="checkbox"/> Z <input checked="" type="checkbox"/> X					
31	DECORACION <input type="checkbox"/> E <input type="checkbox"/> P <input type="checkbox"/> F <input checked="" type="checkbox"/> J <input checked="" type="checkbox"/> C <input checked="" type="checkbox"/> X <input type="checkbox"/> C <input type="checkbox"/> M <input type="checkbox"/>					
32	PAVIMENTOS <input type="checkbox"/> C <input type="checkbox"/> C <input checked="" type="checkbox"/> F <input checked="" type="checkbox"/> O <input checked="" type="checkbox"/> X					
33	PASO A HUERTA JARDIN					
34	AGUA <input checked="" type="checkbox"/> F <input checked="" type="checkbox"/> X <input type="checkbox"/> A <input type="checkbox"/> A <input type="checkbox"/> P <input type="checkbox"/>					
	* ESCALERA					
35	TRAMOS <input type="checkbox"/> 1 <input checked="" type="checkbox"/> 2 <input checked="" type="checkbox"/> 3 <input type="checkbox"/>					
36	NUMERO <input type="checkbox"/> P <input checked="" type="checkbox"/> 1 <input checked="" type="checkbox"/> 2 <input type="checkbox"/> 1 <input checked="" type="checkbox"/> + <input type="checkbox"/> X					
37	CUBIERTA <input checked="" type="checkbox"/> A <input checked="" type="checkbox"/> B <input type="checkbox"/> A <input type="checkbox"/> 1 <input type="checkbox"/>					
38	DECORACION <input checked="" type="checkbox"/> B <input checked="" type="checkbox"/> X <input type="checkbox"/> P <input type="checkbox"/> E <input type="checkbox"/>					
39	PAVIMENTOS					
	* ESTANCIAS					
40	ORGANIZACION <input type="checkbox"/> O <input type="checkbox"/> T <input type="checkbox"/>					
41	INSTALACIONES <input type="checkbox"/> H <input type="checkbox"/> C <input type="checkbox"/> T <input type="checkbox"/> A <input type="checkbox"/>					
42	DECORACION <input type="checkbox"/> P <input type="checkbox"/> C <input type="checkbox"/> P <input type="checkbox"/> A <input type="checkbox"/> 1 <input type="checkbox"/> A <input type="checkbox"/> F <input type="checkbox"/>					
43	SOLADOS					
	* ADENDAS					
44	ALTURA <input type="checkbox"/> 1 <input type="checkbox"/> 2 <input type="checkbox"/> + <input type="checkbox"/>					
45	ADOSADO <input type="checkbox"/> L <input type="checkbox"/> T <input type="checkbox"/>					
46	EXENTO					
	<b>JARDIN - HUERTO</b>					
	* ORGANIZACION					
47	ACCESO <input type="checkbox"/> V <input type="checkbox"/> P <input type="checkbox"/> A <input type="checkbox"/>					
48	NIVELES <input type="checkbox"/> 1 <input type="checkbox"/> 2 <input type="checkbox"/> 3 <input type="checkbox"/> + <input type="checkbox"/>					
49	ORGANIZACION <input type="checkbox"/> F <input type="checkbox"/> L <input type="checkbox"/>					
50	PAVIMENTOS					
51	RELACION VIV.					
	* PLANTACION					
52	ORGANIZACION <input checked="" type="checkbox"/> F <input checked="" type="checkbox"/> X <input type="checkbox"/> L <input type="checkbox"/>					
53	PLANTAS <input checked="" type="checkbox"/> A <input checked="" type="checkbox"/> X <input type="checkbox"/> A <input type="checkbox"/> F <input type="checkbox"/> P <input type="checkbox"/> F <input type="checkbox"/> O <input type="checkbox"/>				Existen cuatro magnolios.	
	* AGUA					
54	RIEGO <input type="checkbox"/> A <input type="checkbox"/> A <input type="checkbox"/> P <input type="checkbox"/>					
	* CONSTRUCCIONES					
55	ARQUITECTURA <input type="checkbox"/> P <input type="checkbox"/> P <input type="checkbox"/> A <input type="checkbox"/> C <input type="checkbox"/> O <input type="checkbox"/>					
56	USO				Institucional docente	
57	ACCESIBILIDAD				Buena (Peatonal)	
58	PROPUESTA DE ACTUACION					
59	PROPUESTA DE DECLARACION					
60	OBSERVACIONES					
	Propiedad municipal (Ayuntamiento). Colegio concertado (subvención 100%). Internado. Colegio Divina Infantita. Total de alumnos 270. Alumnos internos 70. Madres 14.					

COLOR N°  
ocre

O. IDENTIFICACION

CLAVES	NIV. PROT.	GRADO
	1	2

I. DATOS SOBRE EL BIEN OBJETO DE CATALOGACION

1º. DENOMINACION (PRINCIPAL  , ACCESORIA  ).

2º. LOCALIZACION a) AND. b)GR. c)GR. UBICACION: Calle Lavadero de Santa Inés, 9.

3º. USO Residencial deshabitado.

4º. DESCRIPCION: (INMUEBLE  , PARTES P y A art. 11.2.  , ENTORNO art.11.2.  ,



5º EPOCA Siglo XVI AUTOR

TIPO DE REFERENCIA C 1



DESCRIPCION

Edificación de dos plantas y torre en el ángulo no-roeste, adintelada y con pilares octogonales. Disposición irregular de los huecos en la fachada. Destaca en planta primera el hueco central con decoración plateresca, con igual tratamiento el hueco situado en el extremo derecho de la edificación. Alero con casetones y canecillos decorados.



6º BIBLIOGRAFIA Y DOCUMENTACION GRAFICA

7º ESTADO DE CONSERVACION Degradado. Ruina.

PARTES QUE FALTAN:

RESTAURACIONES:

8º OBSERVACIONES. Conserva rótulo de calle cuadrado con lóbulos (núm. 7).

II. SITUACION JURIDICA. Arrendamiento

1. TITULAR DPROPIEDAD a) N y Ap.ORS. Aurelio Fajardo Juristo

b) DOM.

2. USUARIOS. Aa) N y Ap. ORS.

Ab) DOM.

III. DATOS ADMINISTRATIVOS

1º. EXPEDIENTE N°.

2º. INCOACION FECHAS

3º. PROTECCION PGOU: (2)

GRANADA - ALBAYZIN		ELEMENTOS		Nº			
Situación c/PZ. Calle Lavadero de Santa Inés, 9							
ENTORNO		V	D	I	E. ACTUAL	ESPECIFICACIONES	
1	PAVIMENTACION	X			Empedrado granadino.		
2	MOBILIARIO URBANO						
3	INSTALACIONES A D I O			X			
4	EDIFICACION	X					
5	VISTAS A C B X O X			X			
6	PAISAJE URBANO NATURAL			X			
ELEMENTO		V	D	I	E. ACTUAL	ESPECIFICACIONES	
<b>EXTERIOR</b> * FACHADA					Textura de ladrillo encalado.	Intervención en fachada con restauración de elementos ornamentales y sustitución de añadidos. Conservación general del carácter de la fachada por el indudable valor ambiental que ejerce sobre el entorno. Posible apertura de hueco, de puerta original hacia la plaza.	
7	ALTIMETRIA 1 2 X 3 X 4 5 +			X	Existencia de ventana plateresca		
8	ZOCALO			X	Enfoscado a la tirolesa.		
9	COLOR			X	Cal con recercados color ocre.		
10	CERRAJERIA F O X F I O			X	Situado en el ángulo NE., cegado		
11	CARPINTERIA M X H I O			X			
12	PORTADA D X A			X			
13	TORREON			X			
14	GALERIA			X			
15	MIRADOR			X			
16	FRENTE COMERCIAL						
* CUBIERTA					Pico de gorrión.		Reparación de cubierta. Posible restitución de alero primitivo y adaptación de cubierta. Eliminación humedades descend.
17	FORMA I X T A			X			
18	MATERIAL Tm X Th I O			X			
19	ALERO M F X P			X			
20	CORNISA C X P I O			X			
21	REMATES CORONACION			X			
<b>INTERIOR</b> * ACCESOS					Empedrado granadino.		Recuperación de torreón-mirador, apertura de huecos (vistas Alhambra). Restauración pilastra ladrillo aplastillado, zapatas y dinteles de madera. Restauración alero de canchillos. Recuperación de galería interior y estructura general interna del patio, con criterios de conservación. Pavimentación patio acorde tipo arq.
22	PUERTAS 1 X 2 X 0			X			
23	ZAGUAN			X			
24	ACCESO E X 0			X			
25	DECORACION			X			
26	PAVIMENTOS C I C r X 0			X			
* PATIO						Existencia de pies derechos con zapatas acarteladas.	
27	FORMA C X R 0			X		Columnas corintias de mármol blanco.	
28	PERISTILADO 1 2 3 4 X			X		Galerías, actualmente cegadas excepto las del segundo piso del lateral N. que tiene pies derechos biselados con zapatas de acanto.	
29	ALTURAS 1 2 X 3 +			X			
30	ESTRUCTURA D X A C X F Fm X Z X			X		Existencia de pilar decorado. Galerías cubiertas con alfarjes perfilados y decorados con labor de menado.	
31	DECORACION E P X F S C Cm			X			
32	PAVIMENTOS C I C r O X			X		Existencia de armadura rectangular con perfil de limas moamares y tirantes pareados en número de tres.	
33	PASO A HUERTA JARDIN			X			
34	AGUA F I A I A r P X			X			
* ESCALERA							
35	TRAMOS 1 2 3						
36	NUMERO P 1 2 +						
37	CUBIERTA A B A I						
38	DECORACION B P E						
39	PAVIMENTOS						
* ESTANCIAS							
40	ORGANIZACION O T						
41	INSTALACIONES H C T A						
42	DECORACION P C P A I A r						
43	SOLADOS						
* ADENDAS							
44	ALTURA 1 X 2 +			X			
45	ADOSADO L T						
46	EXENTO						
<b>JARDIN - HUERTO</b>							
* ORGANIZACION							
47	ACCESO V P A						
48	NIVELES 1 2 3 +						
49	ORGANIZACION F L						
50	PAVIMENTOS						
51	RELACION VIV.						
* PLANTACION							
52	ORGANIZACION F L						
53	PLANTAS A A r P F I O						
* AGUA							
54	RIEGO A A I P						
* CONSTRUCCIONES							
55	ARQUITECTURA P P b A C I O						
56	USO				Doméstico deshabitado		
57	ACCESIBILIDAD				Buena (Peatonal)		
58	PROPUESTA DE ACTUACION						
59	PROPUESTA DE DECLARACION						
60	OBSERVACIONES						

COLOR Nº  
cal re-  
cercado  
ocre

O. IDENTIFICACION

CLAVES	NIV. PROT.	GRADO
	4	2



I. DATOS SOBRE EL BIEN OBJETO DE CATALOGACION

- 1º. DENOMINACION (PRINCIPAL  , ACCESORIA  ).
- 2º. LOCALIZACION a) AND. b)GR. c)GR. UBICACION: Calle Lavadero de Santa Inés, 7.
- 3º. USO Residencial colectivo.
- 4º. DESCRIPCION: (INMUEBLE  , PARTES P y A art. 11.2.  , ENTORNO art.11.2.  ,
- 5º EPOCA AUTOR TIPO DE REFERENCIA D 2



DESCRIPCION

Edificación de cuatro plantas con disposición regular de huecos. Galerías interiores en patio, de estructura metálica tipo corrala.



6º BIBLIOGRAFIA Y DOCUMENTACION GRAFICA

7º ESTADO DE CONSERVACION Degradado  
PARTES QUE FALTAN:

RESTAURACIONES:

8º OBSERVACIONES.

II.SITUACION JURIDICA. Propiedad Municipal

- 1. TITULAR DPROPIEDAD a) N y Ap.ORS. Excmo. Ayuntamiento de Granada b) DOM.
- 2. USUARIOS. Aa) N y Ap. ORS. Ab) DOM.

III.DATOS ADMINISTRATIVOS

- 1º. EXPEDIENTE N°.
- 2º. INCOACION FECHAS
- 3º. PROTECCION PGOU: No catalogado

GRANADA - ALBAYZIN		ELEMENTOS			N°	
Situación C/PZ. Calle Lavadero de Santa Inés, 7						
<b>ENTORNO</b>		V	D	I	E. ACTUAL	ESPECIFICACIONES
1	PAVIMENTACION	X			Empedrado granadino.	
2	MOBILIARIO URBANO	X				
3	INSTALACIONES <input type="checkbox"/> A <input type="checkbox"/> D <input checked="" type="checkbox"/> O <input type="checkbox"/> X			X		
4	EDIFICACION	X				
5	VISTAS <input type="checkbox"/> A <input checked="" type="checkbox"/> X <input type="checkbox"/> C <input type="checkbox"/> B <input checked="" type="checkbox"/> X <input type="checkbox"/> O <input type="checkbox"/> I			X		
6	PAISAJE URBANO NATURAL	X				
<b>ELEMENTO</b>		V	D	I	E. ACTUAL	ESPECIFICACIONES
<b>EXTERIOR</b> * FACHADA					<p>Altura de planta desproporcionada. Ocre, deteriorado.</p> <p>Mal estado de conservación, en terraza existencia de chapas de uralita.</p>	<p>Restauración de fachada: limpieza y pintura en color ocre. Regularización de huecos en fachada. Eliminación de humedades.</p>
7	ALTURA <input type="checkbox"/> 1 <input type="checkbox"/> 2 <input type="checkbox"/> 3 <input checked="" type="checkbox"/> 4 <input checked="" type="checkbox"/> 5+			X		
8	ZOCALO			X		
9	COLOR			X		
10	CERRAJERIA <input type="checkbox"/> F <input checked="" type="checkbox"/> X <input type="checkbox"/> F <input type="checkbox"/> O			X		
11	CARPINTERIA <input type="checkbox"/> M <input checked="" type="checkbox"/> X <input type="checkbox"/> H <input type="checkbox"/> O			X		
12	PORTADA <input type="checkbox"/> D <input checked="" type="checkbox"/> X <input type="checkbox"/> A			X		
13	TORREON			X		
14	GALERIA			X		
15	MIRADOR			X		
16	FRENTE COMERCIAL			X		
* CUBIERTA						
17	FORMA <input type="checkbox"/> I <input checked="" type="checkbox"/> X <input type="checkbox"/> T <input type="checkbox"/> A			X		
18	MATERIAL <input type="checkbox"/> T <input checked="" type="checkbox"/> m <input checked="" type="checkbox"/> X <input type="checkbox"/> Th <input type="checkbox"/> O			X		
19	ALERO <input type="checkbox"/> M <input checked="" type="checkbox"/> X <input type="checkbox"/> F <input type="checkbox"/> P			X		
20	CORNISA <input type="checkbox"/> C <input type="checkbox"/> P <input type="checkbox"/> O			X		
21	REMATES CORONACION			X		
<b>INTERIOR</b> * ACCESOS					<p>De aprox. 2,5x3 m.</p> <p>Zócalo de pintura plástica. Empedrado granadino.</p> <p>En el interior del patio quedan restos de instalaciones antiguas en desuso.</p> <p>Zócalo en color verde pintado. Cemento.</p> <p>Existencia de pilar cegado, de poco interés.</p> <p>Mármol blanco hasta segunda planta y resto de piedra artificial.</p>	<p>Limpieza de canalizaciones y demás instalaciones en estado degradado. Rehabilitación integral de planta baja. Recuperación estructura patio. Mantenimiento de galerías perimetrales en patio, con ciertas intervenciones, para acondicionamiento de habitabilidad.</p> <p>Redistribución interna de viviendas en superficie y en altura. Adecuación habitabilidad.</p>
22	PUERTAS <input type="checkbox"/> 1 <input checked="" type="checkbox"/> X <input checked="" type="checkbox"/> 2 <input type="checkbox"/> O <input type="checkbox"/> I			X		
23	ZAGUAN			X		
24	ACCESO <input type="checkbox"/> E <input checked="" type="checkbox"/> X <input type="checkbox"/> O			X		
25	DECORACION			X		
26	PAVIMENTOS <input type="checkbox"/> C <input type="checkbox"/> I <input checked="" type="checkbox"/> C <input checked="" type="checkbox"/> X <input type="checkbox"/> O			X		
* PATIO						
27	FORMA <input type="checkbox"/> C <input checked="" type="checkbox"/> I <input checked="" type="checkbox"/> R <input type="checkbox"/> X <input type="checkbox"/> O			X		
28	PERISTILADO <input type="checkbox"/> 1 <input type="checkbox"/> 2 <input type="checkbox"/> 3 <input type="checkbox"/> 4			X		
29	ALTURAS <input type="checkbox"/> 1 <input type="checkbox"/> 2 <input checked="" type="checkbox"/> 3+ <input type="checkbox"/> X			X		
30	ESTRUCTURA <input type="checkbox"/> D <input type="checkbox"/> A <input type="checkbox"/> C <input type="checkbox"/> P <input type="checkbox"/> Pm <input type="checkbox"/> Z			X		
31	DECORACION <input type="checkbox"/> E <input checked="" type="checkbox"/> P <input checked="" type="checkbox"/> X <input type="checkbox"/> F <input type="checkbox"/> d <input type="checkbox"/> C <input type="checkbox"/> Cm			X		
32	PAVIMENTOS <input type="checkbox"/> C <input type="checkbox"/> I <input checked="" type="checkbox"/> C <input checked="" type="checkbox"/> X <input type="checkbox"/> O			X		
33	PASO A HUERTA JARDIN			X		
34	AGUA <input type="checkbox"/> F <input type="checkbox"/> A <input type="checkbox"/> A <input type="checkbox"/> P			X		
* ESCALERA						
35	TRAMOS <input type="checkbox"/> 1 <input type="checkbox"/> 2 <input type="checkbox"/> 3			X		
36	NUMERO <input type="checkbox"/> P <input checked="" type="checkbox"/> X <input type="checkbox"/> 1 <input type="checkbox"/> 2 <input type="checkbox"/> +			X		
37	CUBIERTA <input type="checkbox"/> A <input type="checkbox"/> B <input type="checkbox"/> A <input type="checkbox"/> B			X		
38	DECORACION <input type="checkbox"/> B <input checked="" type="checkbox"/> X <input type="checkbox"/> P <input type="checkbox"/> E			X		
39	PAVIMENTOS			X		
* ESTANCIAS						
40	ORGANIZACION <input type="checkbox"/> O <input checked="" type="checkbox"/> X <input type="checkbox"/> T			X		
41	INSTALACIONES <input type="checkbox"/> H <input type="checkbox"/> C <input type="checkbox"/> T <input type="checkbox"/> A			X		
42	DECORACION <input type="checkbox"/> P <input type="checkbox"/> C <input type="checkbox"/> P <input type="checkbox"/> A <input type="checkbox"/> Ar			X		
43	SOLADOS			X		
* ADENDAS						
44	ALTURA <input type="checkbox"/> 1 <input type="checkbox"/> 2 <input type="checkbox"/> +			X		
45	ADOSADO <input type="checkbox"/> L <input type="checkbox"/> T			X		
46	EXENTO			X		
<b>JARDIN - HUERTO</b>						
* ORGANIZACION						
47	ACCESO <input type="checkbox"/> V <input type="checkbox"/> P <input type="checkbox"/> A			X		
48	NIVELES <input type="checkbox"/> 1 <input type="checkbox"/> 2 <input type="checkbox"/> 3 <input type="checkbox"/> +			X		
49	ORGANIZACION <input type="checkbox"/> F <input type="checkbox"/> L			X		
50	PAVIMENTOS			X		
51	RELACION VIV.			X		
* PLANTACION						
52	ORGANIZACION <input type="checkbox"/> F <input type="checkbox"/> L			X		
53	PLANTAS <input type="checkbox"/> A <input type="checkbox"/> Ar <input type="checkbox"/> P <input type="checkbox"/> F <input type="checkbox"/> O			X		
* AGUA						
54	RIEGO <input type="checkbox"/> A <input type="checkbox"/> A <input type="checkbox"/> P			X		
* CONSTRUCCIONES						
55	ARQUITECTURA <input type="checkbox"/> P <input type="checkbox"/> P <input type="checkbox"/> A <input type="checkbox"/> C <input type="checkbox"/> O			X		
56	USO			X	Doméstico colectivo	
57	ACCESIBILIDAD			X	Buena (Peatonal)	
58	PROPUESTA DE ACTUACION			X		
59	PROPUESTA DE DECLARACION			X		
60	OBSERVACIONES			X		

COLOR N°  
ocre

# PLAN ESPECIAL DEL ALBAYZIN DE GRANADA

## CATALOGO

NOTA.— El grado asignado a cada elemento tiene caracter indicativo. El Ayuntamiento, de oficio o a instancia del interesado, podrá proponer la modificación del grado de catalogación de un inmueble, a la vista de la documentación informativa aportada en la solicitud de licencia.

Distrito


4

Seccion

2

Manzana

20





O. IDENTIFICACION

CLAVES	NIV. PROT.	GRADO
	2	2

I. DATOS SOBRE EL BIEN OBJETO DE CATALOGACION


- 1º. DENOMINACION (PRINCIPAL  , ACCESORIA  ).
- 2º. LOCALIZACION a) AND. b)GR. c)GR. UBICACION: Cuesta Aceituneros, 7.
- 3º. USO Residencial colectivo.
- 4º. DESCRIPCION: (INMUEBLE  , PARTES P y A art. 11.2.  , ENTORNO art.11.2.  ,
- 5º EPOCA AUTOR

TIPO DE REFERENCIA D 1



DESCRIPCION

Edificación tradicional de dos plantas con disposición de fachada no formalizada con patio y zagúan.



6º BIBLIOGRAFIA Y DOCUMENTACION GRAFICA

7º ESTADO DE CONSERVACION Degradado  
PARTES QUE FALTAN:

RESTAURACIONES:

8º OBSERVACIONES. Conserva rótulo de calle cuadrado con lóbulos (núm. 7).

II. SITUACION JURIDICA.

- 1. TITULAR DPROPIEDAD a) N y Ap.ORS. Nicolasa Rodríguez Xeres b) DOM.
- 2. USUARIOS. Aa) N y Ap: ORS. Ab) DOM.

III. DATOS ADMINISTRATIVOS

- 1º. EXPEDIENTE Nº.
- 2º. INCOACION FECHAS
- 3º. PROTECCION PGOU: (2)

GRANADA - ALBAYZIN		ELEMENTOS			Nº			
Situación C/PZ. Cuesta Aceituneros, 7								
ENTORNO		V	D	I	E. ACTUAL	ESPECIFICACIONES		
1	PAVIMENTACION	X			Empedrado granadino.			
2	MOBILIARIO URBANO	X						
3	INSTALACIONES			X				
4	EDIFICACION			X				
5	VISTAS	X						
6	PAISAJE	X						
URBANO								
NATURAL								
ELEMENTO					E. ACTUAL	ESPECIFICACIONES		
EXTERIOR								
* FACHADA								
7	ALTURA		X		Revoco a la tirolesa.	Restauración e intervención en muros de fachada (parte de estos muros) están abombados por la humedad). Restauración y conservación de carpinterías originales.		
8	ZOCALO		X					
9	COLOR		X					
10	CERRAJERIA		X					
11	CARPINTERIA		X					
12	PORTADA		X					
13	TORREON		X					
14	GALERIA		X					
15	MIRADOR		X					
16	FRENTE COMERCIAL		X					
* CUBIERTA								Restauración general de la cubierta.
17	FORMA		X					
18	MATERIAL		X					
19	ALERO		X					
20	CORNISA		X					
21	REMATES CORONACION		X					
REFORZADO CON DURMIENTES VISTOS EN FACHADA.								
INTERIOR								
* ACCESOS								
22	PUERTAS		X	X	Madera con herrajes.	Restauración e intervención para la recuperación de la estructura interna del patio. Eliminación de postizos y añadidos.		
23	ZAGUAN		X		Entrada con dintel de madera.			
24	ACCESO		X					
25	DECORACION		X					
26	PAVIMENTOS		X		Empedrado granadino.			
* PATIO								
27	FORMA		X					
28	PERISTILADO		X					
29	ALTURAS		X					
30	ESTRUCTURA		X					
31	DECORACION		X		Balaustrada de galeria, posiblemente embutida.			
32	PAVIMENTOS		X					
33	PASO A HUERTA JARDIN		X			Existencias pilar piedra S. Elvira. *		
34	AGUA		X					
* ESCALERA								
35	TRAMOS		X					
36	NUMERO		X					
37	CUBIERTA		X					
38	DECORACION		X					
39	PAVIMENTOS		X					
* ESTANCIAS								
40	ORGANIZACION		X		Muy transformada por su adecuación a casa de vecinos.		Redistribución interior de la edificación. Supresión de viviendas. Adecuación habitabilidad.	
41	INSTALACIONES		X					
42	DECORACION		X					
43	SOLADOS		X					
* ADENDAS								
44	ALTURA		X					
45	ADOSADO		X					
46	EXENTO		X					
JARDIN - HUERTO								
* ORGANIZACION								
47	ACCESO		X					
48	NIVELES		X					
49	ORGANIZACION		X					
50	PAVIMENTOS		X					
51	RELACION VIV.		X					
* PLANTACION								
52	ORGANIZACION		X					
53	PLANTAS		X					
* AGUA								
54	RIEGO		X					
* CONSTRUCCIONES								
55	ARQUITECTURA		X					
56	USO				Doméstico colectivo			
57	ACCESIBILIDAD				Regular (Peatonal)			
58	PROPUESTA DE ACTUACION							
59	PROPUESTA DE DECLARACION							
60	OBSERVACIONES							

COLOR N°  
ocre  
amarillo

O. IDENTIFICACION

CLAVES	NIV. PROT.	GRADO
	1	2

I. DATOS SOBRE EL BIEN OBJETO DE CATALOGACION


- 1º. DENOMINACION (PRINCIPAL  , ACCESORIA  ). Casa de los Pisas.
- 2º. LOCALIZACION a) AND. b)GR. c)GR. UBICACION: Calle Convalencia, 1.
- 3º. USO Religioso y cultura
- 4º. DESCRIPCION: (INMUEBLE  , PARTES P y A art. 11.2.  , ENTORNO art.11.2.  ,
- 5º EPOCA 1ª mitad s. XVI AUTOR

TIPO DE REFERENCIA C 1



DESCRIPCION

Edificación de tipo palacial que consta de bajo y planta primera, teniendo torre cegada en el extremo derecho de la fachada y ornamentada con pinturas al fresco. Portada adintelada, a modo gótico, con alfiz adovelado y a ambos lados rejas; esta portada está hecha con piedra de cantería y se remata mediante alero de modillones. En el cuerpo superior, a eje con portada se situa balcón con motivos renacentistas y alfiz con idéntico tratamiento. Heráldica, en fachada, referida a la orden Hospitalaria y Garcia Pisa.



6º BIBLIOGRAFIA Y DOCUMENTACION GRAFICA

7º ESTADO DE CONSERVACION Bueno

PARTES QUE FALTAN: Torre en lateral izquierdo similar a la del lateral derecho, destruida hacia 1.920.

RESTAURACIONES: Alfarjes de pórticos muy restaurados. Pérdida de testero por restauración en armadura del caramanchón situado sobre la Cámara Santa.

8º OBSERVACIONES.

II. SITUACION JURIDICA. Propiedad eclesiástica.

- 1. TITULAR DPROPIEDAD a) N y Ap.ORS. Orden H. San Juan de Dios b) DOM.
- 2. USUARIOS. Aa) N y Ap. ORS. Ab) DOM.

III. DATOS ADMINISTRATIVOS Propuesta de Monumento local.

- 1º. EXPEDIENTE Nº.
- 2º. INCOACION FECHAS
- 3º. PROTECCION PGOU: (1)

Situación C/PZ. Calle Convalencia, 1.

ENTORNO		V	D	I	E. ACTUAL	ESPECIFICACIONES
1	PAVIMENTACION	X			Empedrado granadino.	
2	MOBILIARIO URBANO	X				
3	INSTALACIONES <input type="checkbox"/> A <input type="checkbox"/> D <input checked="" type="checkbox"/> O <input type="checkbox"/>	X				
4	EDIFICACION	X				
5	VISTAS <input type="checkbox"/> A <input type="checkbox"/> C <input type="checkbox"/> B <input type="checkbox"/> O <input checked="" type="checkbox"/>	X				
6	PAISAJE URBANO NATURAL	X				
ELEMENTO		V	D	I	E. ACTUAL	ESPECIFICACIONES
<b>EXTERIOR</b> * FACHADA						
7	ALTURA <input type="checkbox"/> 1 <input type="checkbox"/> 2 <input checked="" type="checkbox"/> 3 <input checked="" type="checkbox"/> 4 <input type="checkbox"/> 5+	X			Planta baja con dos huecos a cada lado y balcón centrado a eje de puerta.	Tratamiento y adecentamiento de fachada: eliminación de cables.
8	ZOCALO	X				
9	COLOR	X				
10	CERRAJERIA <input type="checkbox"/> F <input checked="" type="checkbox"/> I <input type="checkbox"/> O	X			Dos rejas a cada lado de la puerta. Balcón en planta alta, a eje de puerta, y alfiz igual que en dicha puerta.	Impermeabilización y saneamiento de muros.
11	CARPINTERIA <input checked="" type="checkbox"/> M <input checked="" type="checkbox"/> H <input type="checkbox"/> O	X				
12	PORTADA <input checked="" type="checkbox"/> D <input checked="" type="checkbox"/> A	X				
13	TORREON	X				
14	GALERIA	X				
15	MIRADOR	X			Carpintería: postigos de madera tallados en balcón de planta primera, con motivos renacentistas.	
16	FRENTE COMERCIAL	X				
* CUBIERTA						
17	FORMA <input checked="" type="checkbox"/> I <input checked="" type="checkbox"/> T <input type="checkbox"/> A	X				
18	MATERIAL <input type="checkbox"/> M <input checked="" type="checkbox"/> X <input type="checkbox"/> H <input type="checkbox"/> O	X			Portada: centrada y adintelada con alfiz adovelado. Heráldica de la orden Hospitalaria y la de los García de Pissa.	
19	ALERO <input type="checkbox"/> M <input type="checkbox"/> F <input checked="" type="checkbox"/> P <input checked="" type="checkbox"/>	X				
20	CORNISA <input checked="" type="checkbox"/> C <input checked="" type="checkbox"/> P <input type="checkbox"/> O	X				
21	REMATES CORONACION	X				
<b>INTERIOR</b> * ACCESOS						
22	PUERTAS <input checked="" type="checkbox"/> 1 <input checked="" type="checkbox"/> 2 <input type="checkbox"/> O	X			Torre con armadura cuadrada con perfil de limas moamares, con pares perfilados y almizate apeinado (falta piña de mocá-gabes) y cuadrales en esquina.	
23	ZAGUAN	X				
24	ACCESO <input checked="" type="checkbox"/> E <input checked="" type="checkbox"/> O	X				
25	DECORACION	X				
26	PAVIMENTOS <input type="checkbox"/> C <input type="checkbox"/> Cr <input checked="" type="checkbox"/> O <input checked="" type="checkbox"/>	X			Alero de modillones.	
* PATIO						
27	FORMA <input checked="" type="checkbox"/> C <input checked="" type="checkbox"/> R <input type="checkbox"/> O	X			Sensiblemente trapezoidal.	
28	PERISTILADO <input type="checkbox"/> 1 <input type="checkbox"/> 2 <input type="checkbox"/> 3 <input checked="" type="checkbox"/> 4 <input checked="" type="checkbox"/>	X			Galerías constituidas por arcos y columnas, similares a las de planta baja y rematadas por alero de canecillos lobulados y tablazón decorada.	
29	ALTURAS <input type="checkbox"/> 1 <input type="checkbox"/> 2 <input checked="" type="checkbox"/> 3 <input checked="" type="checkbox"/>	X				
30	ESTRUCTURA <input type="checkbox"/> D <input checked="" type="checkbox"/> A <input checked="" type="checkbox"/> C <input type="checkbox"/> P <input type="checkbox"/> Pm <input type="checkbox"/> Z	X				
31	DECORACION <input type="checkbox"/> E <input type="checkbox"/> P <input type="checkbox"/> Pd <input type="checkbox"/> C <input type="checkbox"/> Cm	X				
32	PAVIMENTOS <input type="checkbox"/> C <input type="checkbox"/> Cr <input checked="" type="checkbox"/> O <input checked="" type="checkbox"/>	X				
33	PASO A HUERTA JARDIN	X			Catorce columnas de mármol blanco, con capiteles toscanos y cimacio de influencia árabe.	
34	AGUA <input checked="" type="checkbox"/> F <input checked="" type="checkbox"/> A <input type="checkbox"/> Af <input type="checkbox"/> P	X				
* ESCALERA						
35	TRAMOS <input type="checkbox"/> 1 <input type="checkbox"/> 2 <input checked="" type="checkbox"/> 3 <input checked="" type="checkbox"/>	X			Arcos deprimidos rectilíneos en número de cuatro y tres en lados mayores y menores respectivamente.	
36	NUMERO <input checked="" type="checkbox"/> 1 <input checked="" type="checkbox"/> 2 <input type="checkbox"/> 3	X				
37	CUBIERTA <input type="checkbox"/> A <input type="checkbox"/> B <input type="checkbox"/> A <input type="checkbox"/> E	X				
38	DECORACION <input type="checkbox"/> B <input type="checkbox"/> P <input type="checkbox"/> E	X				
39	PAVIMENTOS	X				
* ESTANCIAS						
40	ORGANIZACION <input type="checkbox"/> O <input checked="" type="checkbox"/> T <input checked="" type="checkbox"/>	X			Galería alta, crujía oeste con armadura rectangular de limas moamares. Pares y nudillo agramilados, tablazón decorada con chellas y alfardones, apoyados sobre canes con talla de acanto.	Instalación de detectores de incendios.
41	INSTALACIONES <input type="checkbox"/> H <input type="checkbox"/> C <input type="checkbox"/> T <input type="checkbox"/> A	X				Tratamiento de solerías s/ tipo arquitectónico.
42	DECORACION <input type="checkbox"/> P <input type="checkbox"/> C <input type="checkbox"/> P <input type="checkbox"/> A <input type="checkbox"/> Af	X				
43	SOLADOS	X				
* ADENDAS						
44	ALTURA <input type="checkbox"/> 1 <input type="checkbox"/> 2 <input type="checkbox"/> +	X				
45	ADOSADO <input type="checkbox"/> D <input type="checkbox"/> T	X				
46	EXENTO	X				
<b>JARDIN - HUERTO</b>						
* ORGANIZACION						
47	ACCESO <input checked="" type="checkbox"/> V <input type="checkbox"/> P <input type="checkbox"/> A	X			Fuente circular de dos cuerpos, en mármol gris, con mascarones y surtidor.	
48	NIVELES <input type="checkbox"/> 1 <input type="checkbox"/> 2 <input type="checkbox"/> 3 <input type="checkbox"/> +	X				
49	ORGANIZACION <input type="checkbox"/> F <input type="checkbox"/> L	X			Cubierta de escalera: armadura o chavada, sensiblemente rectangular, con pares perfilados y almizate, con lazo de ocho.	
50	PAVIMENTOS	X			Pechinas con decoración de cuarterones.	
51	RELACION VIV.	X				
* PLANTACION						
52	ORGANIZACION <input type="checkbox"/> F <input type="checkbox"/> L	X				
53	PLANTAS <input type="checkbox"/> A <input type="checkbox"/> Af <input type="checkbox"/> P <input type="checkbox"/> P <input type="checkbox"/> O	X				
* AGUA						
54	RIEGO <input type="checkbox"/> A <input type="checkbox"/> A <input type="checkbox"/> P	X			Cámara Santa cubierta con armadura rectangular de limas bordones.	
* CONSTRUCCIONES						
55	ARQUITECTURA <input type="checkbox"/> P <input type="checkbox"/> P <input type="checkbox"/> A <input type="checkbox"/> C <input type="checkbox"/> O	X				
56	USO				Religioso y cultural (museo).	
57	ACCESIBILIDAD				Buena (automóvil)	
58	PROPUESTA DE ACTUACION					
59	PROPUESTA DE DECLARACION					
60	OBSERVACIONES				En el año 1927 esta edificación pasó a ser propiedad de la orden Hospitalaria de San Juan de Dios. En esta edificación se encuentra la Cámara Santa, donde murió San Juan de Dios.	

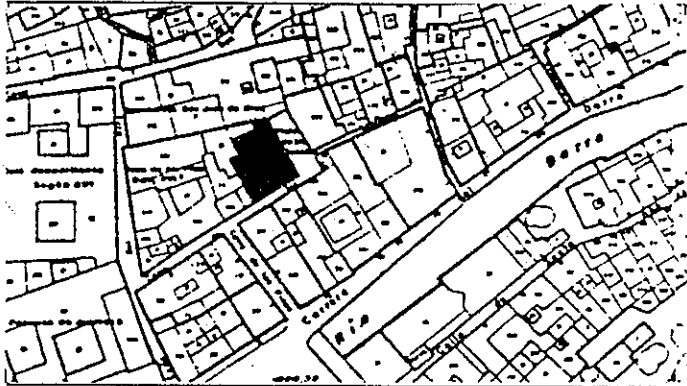
COLOR N°

O. IDENTIFICACION



CLAVES	NIV. PROT.	GRADO
	4	1

I. DATOS SOBRE EL BIEN OBJETO DE CATALOGACION

- 1º. DENOMINACION (PRINCIPAL  , ACCESORIA  ).
- 2º. LOCALIZACION a) AND. b)GR. c)GR. UBICACION: Calle Convalecencia, 3.
- 3º. USO Residencial colectivo.
- 4º. DESCRIPCION: (INMUEBLE  , PARTES P y A art. 11.2.  , ENTORNO art.11.2.  ,
- 5º EPOCA AUTOR TIPO DE REFERENCIA E



DESCRIPCION  
 Edificación de tres plantas con disposición regular de huecos.



6º BIBLIOGRAFIA Y DOCUMENTACION GRAFICA

7º ESTADO DE CONSERVACION Bueno

PARTES QUE FALTAN:

RESTAURACIONES:

8º OBSERVACIONES.

II. SITUACION JURIDICA.

1. TITULAR DPROPIEDAD a) N y Ap.ORS. Dolores García V. Ruiz b) DOM.

2. USUARIOS. Aa) N y Ap. ORS. Ab) DOM.

III. DATOS ADMINISTRATIVOS

1º. EXPEDIENTE Nº. 2º. INCOACION FECHAS 3º. PROTECCION PGOU: No catalogado

Situación C/Pz. Calle Convalecencia, 3

	ENTORNO	V	D	I	E. ACTUAL	ESPECIFICACIONES
1	PAVIMENTACION			<input checked="" type="checkbox"/>		
2	MOBILIARIO URBANO			<input checked="" type="checkbox"/>		
3	INSTALACIONES <input type="checkbox"/> A <input type="checkbox"/> D <input type="checkbox"/> O			<input checked="" type="checkbox"/>		
4	EDIFICACION			<input checked="" type="checkbox"/>		
5	VISTAS <input type="checkbox"/> A <input type="checkbox"/> C <input checked="" type="checkbox"/> B <input type="checkbox"/> O			<input checked="" type="checkbox"/>		
6	PAISAJE			<input checked="" type="checkbox"/>		
	URBANO			<input checked="" type="checkbox"/>		
	NATURAL			<input checked="" type="checkbox"/>		
	<b>ELEMENTO</b>				<b>E. ACTUAL</b>	<b>ESPECIFICACIONES</b>
7	<b>EXTERIOR</b> * FACHADA				Existencia recercados en huecos c/ Convalecencia.	Restauración de revocos y pintura. Sustitución de zócalos. Intervención eliminación humedades en planta baja y en balcones (perfiles metálicos oxidados y en mal estado). Sustitución perfiles.  Tratamiento cornisa de piedra (actualmente pintada).
8	ALTURA <input type="checkbox"/> 1 <input type="checkbox"/> 2 <input checked="" type="checkbox"/> 3 <input type="checkbox"/> 4 <input type="checkbox"/> 5+			<input checked="" type="checkbox"/>	Revoco tirolesa de 1 m. altura.	
9	ZOCALO			<input checked="" type="checkbox"/>	Revoco abofado en planta baja por humedad.	
10	COLOR			<input checked="" type="checkbox"/>		
11	CERRAJERIA <input type="checkbox"/> F <input checked="" type="checkbox"/> X <input type="checkbox"/> O			<input checked="" type="checkbox"/>		
12	CARPINTERIA <input checked="" type="checkbox"/> M <input checked="" type="checkbox"/> H <input type="checkbox"/> O			<input checked="" type="checkbox"/>		
13	PORTADA <input checked="" type="checkbox"/> D <input checked="" type="checkbox"/> X <input type="checkbox"/> A			<input checked="" type="checkbox"/>		
14	TORREON			<input checked="" type="checkbox"/>		
15	GALERIA			<input checked="" type="checkbox"/>		
16	MIRADOR			<input checked="" type="checkbox"/>		
17	FRENTE COMERCIAL			<input checked="" type="checkbox"/>		
	* CUBIERTA					
18	FORMA <input checked="" type="checkbox"/> I <input checked="" type="checkbox"/> T <input type="checkbox"/> A			<input checked="" type="checkbox"/>		
19	MATERIAL <input type="checkbox"/> M <input checked="" type="checkbox"/> X <input type="checkbox"/> T <input type="checkbox"/> H <input type="checkbox"/> O			<input checked="" type="checkbox"/>		
20	ALERO <input type="checkbox"/> M <input type="checkbox"/> F <input checked="" type="checkbox"/> P <input checked="" type="checkbox"/> X			<input checked="" type="checkbox"/>		
21	CORNISA <input type="checkbox"/> C <input checked="" type="checkbox"/> P <input checked="" type="checkbox"/> X <input type="checkbox"/> O			<input checked="" type="checkbox"/>		
22	REMATES CORONACION			<input checked="" type="checkbox"/>		
	<b>INTERIOR</b> * ACCESOS					
23	PUERTAS <input checked="" type="checkbox"/> 1 <input checked="" type="checkbox"/> 2 <input checked="" type="checkbox"/> 0			<input checked="" type="checkbox"/>		
24	ZAGUAN			<input checked="" type="checkbox"/>		
25	ACCESO <input checked="" type="checkbox"/> E <input checked="" type="checkbox"/> X <input type="checkbox"/> O			<input checked="" type="checkbox"/>		
26	DECORACION			<input checked="" type="checkbox"/>		
27	PAVIMENTOS <input checked="" type="checkbox"/> C <input checked="" type="checkbox"/> X <input checked="" type="checkbox"/> C <input type="checkbox"/> r <input type="checkbox"/> O			<input checked="" type="checkbox"/>		
	* PATIO					
28	FORMA <input type="checkbox"/> C <input checked="" type="checkbox"/> R <input checked="" type="checkbox"/> X <input type="checkbox"/> O			<input checked="" type="checkbox"/>		
29	PERISTILADO <input type="checkbox"/> 1 <input type="checkbox"/> 2 <input type="checkbox"/> 3 <input type="checkbox"/> 4			<input checked="" type="checkbox"/>		
30	ALTURAS <input type="checkbox"/> 1 <input type="checkbox"/> 2 <input checked="" type="checkbox"/> 3 <input checked="" type="checkbox"/> X			<input checked="" type="checkbox"/>		
31	ESTRUCTURA <input checked="" type="checkbox"/> D <input checked="" type="checkbox"/> X <input type="checkbox"/> A <input type="checkbox"/> C <input type="checkbox"/> F <input type="checkbox"/> P <input type="checkbox"/> m <input type="checkbox"/> 1 <input type="checkbox"/> 2			<input checked="" type="checkbox"/>		
32	DECORACION <input type="checkbox"/> E <input type="checkbox"/> P <input type="checkbox"/> F <input type="checkbox"/> d <input type="checkbox"/> C <input type="checkbox"/> C <input type="checkbox"/> m			<input checked="" type="checkbox"/>		
33	PAVIMENTOS <input type="checkbox"/> C <input type="checkbox"/> C <input checked="" type="checkbox"/> r <input checked="" type="checkbox"/> O <input checked="" type="checkbox"/> X			<input checked="" type="checkbox"/>		
34	PASO A HUERTA JARDIN			<input checked="" type="checkbox"/>		
35	AGUA <input type="checkbox"/> F <input type="checkbox"/> A <input type="checkbox"/> A <input type="checkbox"/> r <input type="checkbox"/> P			<input checked="" type="checkbox"/>		
	* ESCALERA					
36	TRAMOS <input type="checkbox"/> 1 <input type="checkbox"/> 2 <input checked="" type="checkbox"/> 3 <input checked="" type="checkbox"/> X			<input checked="" type="checkbox"/>	Ventanales en última planta para dar luz a interior de escalera.	
37	NUMERO <input checked="" type="checkbox"/> P <input checked="" type="checkbox"/> X <input type="checkbox"/> 1 <input type="checkbox"/> 2 <input type="checkbox"/> +			<input checked="" type="checkbox"/>		
38	CUBIERTA <input checked="" type="checkbox"/> A <input checked="" type="checkbox"/> B <input type="checkbox"/> A <input type="checkbox"/> C			<input checked="" type="checkbox"/>	Barandilla de hierro.	
39	DECORACION <input type="checkbox"/> B <input type="checkbox"/> P <input type="checkbox"/> E			<input checked="" type="checkbox"/>	Mármol.	
40	PAVIMENTOS			<input checked="" type="checkbox"/>		
	* ESTANCIAS					
41	ORGANIZACION <input type="checkbox"/> O <input checked="" type="checkbox"/> T <input checked="" type="checkbox"/> X			<input checked="" type="checkbox"/>	Existencia de dos viviendas, una que se desarrolla en planta baja (alquilada) y otra en planta primera y segunda (dueño casa).	
42	INSTALACIONES <input type="checkbox"/> H <input checked="" type="checkbox"/> C <input checked="" type="checkbox"/> X <input type="checkbox"/> T <input type="checkbox"/> A			<input checked="" type="checkbox"/>		
43	DECORACION <input type="checkbox"/> P <input type="checkbox"/> C <input type="checkbox"/> F <input type="checkbox"/> A <input type="checkbox"/> 1 <input type="checkbox"/> A <input type="checkbox"/> r			<input checked="" type="checkbox"/>		
44	SOLADOS			<input checked="" type="checkbox"/>		
	* ADENDAS					
45	ALTURA <input type="checkbox"/> 1 <input type="checkbox"/> 2 <input type="checkbox"/> +			<input checked="" type="checkbox"/>		
46	ADOSADO <input type="checkbox"/> L <input type="checkbox"/> T			<input checked="" type="checkbox"/>		
47	EXENTO			<input checked="" type="checkbox"/>		
	<b>JARDIN - HUERTO</b>					
	* ORGANIZACION					
48	ACCESO <input type="checkbox"/> V <input type="checkbox"/> P <input type="checkbox"/> A			<input checked="" type="checkbox"/>		
49	NIVELES <input type="checkbox"/> 1 <input type="checkbox"/> 2 <input type="checkbox"/> 3 <input type="checkbox"/> +			<input checked="" type="checkbox"/>		
50	ORGANIZACION <input type="checkbox"/> F <input type="checkbox"/> L			<input checked="" type="checkbox"/>		
51	PAVIMENTOS			<input checked="" type="checkbox"/>		
52	RELACION VIV.			<input checked="" type="checkbox"/>		
	* PLANTACION					
53	ORGANIZACION <input type="checkbox"/> F <input type="checkbox"/> L			<input checked="" type="checkbox"/>		
54	PLANTAS <input type="checkbox"/> A <input type="checkbox"/> A <input type="checkbox"/> r <input type="checkbox"/> P <input type="checkbox"/> F <input type="checkbox"/> O			<input checked="" type="checkbox"/>		
	* AGUA					
55	RIEGO <input type="checkbox"/> A <input type="checkbox"/> A <input type="checkbox"/> P			<input checked="" type="checkbox"/>		
	* CONSTRUCCIONES					
56	ARQUITECTURA <input type="checkbox"/> P <input type="checkbox"/> P <input type="checkbox"/> A <input type="checkbox"/> C <input type="checkbox"/> O			<input checked="" type="checkbox"/>		
57	USO			<input checked="" type="checkbox"/>	Doméstico colectivo	
58	ACCESIBILIDAD			<input checked="" type="checkbox"/>	Buena (Automóvil)	
59	PROPUESTA DE ACTUACION			<input checked="" type="checkbox"/>		
60	PROPUESTA DE DECLARACION			<input checked="" type="checkbox"/>		
61	OBSERVACIONES			<input checked="" type="checkbox"/>		

COLOR N°  
ocre  
amarillo

O. IDENTIFICACION

CLAVES	NIV. PROT.	GRADO
	4	1

I. DATOS SOBRE EL BIEN OBJETO DE CATALOGACION

1º. DENOMINACION (PRINCIPAL  , ACCESORIA  ).

2º. LOCALIZACION a) AND. b)GR. c)GR. UBICACION: Calle Benalúa, 9.

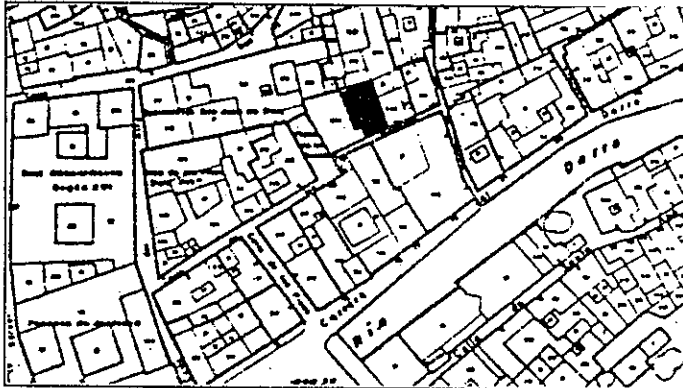
3º. USO Residencial colectivo.

4º. DESCRIPCION: (INMUEBLE  , PARTES P y A art. 11.2.  , ENTORNO art.11.2.  ,

5º EPOCA


AUTOR

TIPO DE REFERENCIA D 1 D 2



DESCRIPCION

Edificación de tres plantas con disposición irregular de huecos, con balcones a distintas alturas. en planta segunda cerrajería con lira y cuadraditos y barro te central el otro. Puerta con arco rebajado. Remate de edificación con alero de canchillos de madera.



6º BIBLIOGRAFIA Y DOCUMENTACION GRAFICA

7º ESTADO DE CONSERVACION Bueno

PARTES QUE FALTAN:

RESTAURACIONES:

8º OBSERVACIONES. Conserva rótulo de calle cuadrado con lóbulos (núm. 8).

II. SITUACION JURIDICA.

1. TITULAR DPROPIEDAD a) N y Ap.ORS. Virtudes Sánchez Pérez b) DOM.

2. USUARIOS. Aa) N y Ap. ORS. Ab) DOM.

III. DATOS ADMINISTRATIVOS

1º. EXPEDIENTE Nº.

2º. INCOACION FECHAS

3º. PROTECCION PGOU: No catalogado

GRANADA - ALBAYZIN		ELEMENTOS		Nº				
Situación C/PZ. Calle Benalua, 9								
ENTORNO		V	D	I	E. ACTUAL	ESPECIFICACIONES		
1	PAVIMENTACION		X		Existencia de múltiples reparaciones de cemento. Existencia de cajas de electricidad vistas.			
2	MOBILIARIO URBANO		X					
3	INSTALACIONES	A	D	O			X	
4	EDIFICACION							
5	VISTAS	A	C	B			O	X
6	PAISAJE							
	URBANO							
	NATURAL							
ELEMENTO		V	D	I	E. ACTUAL	ESPECIFICACIONES		
<b>EXTERIOR</b>								
* FACHADA								
7	ALTURA	1	2	3	4	5+		
8	ZOCALO							
9	COLOR				X		Blanqueado	
10	CERRAJERIA	F	O		X			
11	CARPINTERIA	M	H	O	X			
12	PORTADA	D	A	X			Jambas piedra S. Elvira y arco de piedra arenisca.*	
13	TORREON							
14	GALERIA							
15	MIRADOR							
16	FRENTE COMERCIAL							
* CUBIERTA								
17	FORMA	I	X	T	A			
18	MATERIAL	T	m	X	T	H	O	
19	ALERO	M	X	F	P			
20	CORNISA	C	P	O				
21	REMATES CORONACION				X		Alero madera canchillos pequeño tamaño.	
<b>INTERIOR</b>								
* ACCESOS								
22	PUERTAS	1	X	2	X	0		
23	ZAGUAN					X		
24	ACCESO	E	X	O				
25	DECORACION					X		
26	PAVIMENTOS	C	C	X	O			
* PATIO								
27	FORMA	C	R	O				
28	PERISTILADO	1	2	3	4			
29	ALTURAS	1	2	3+				
30	ESTRUCTURA	D	X	A	C	X	P	
31	DECORACION	E	P	F	d	C	C	
32	PAVIMENTOS	C	C	X	O			
33	PASO A HUERTA JARDIN					X		
34	AGUA	F	X	A	A	P		
* ESCALERA								
35	TRAMOS	1	X	2	X	3		
36	NUMERO	P	X	1	2	+		
37	CUBIERTA	A	B	A	1			
38	DECORACION	B	P	E				
39	PAVIMENTOS							
* ESTANCIAS								
40	ORGANIZACION	O	T	X				
41	INSTALACIONES	H	C	X	T	A		
42	DECORACION	P	C	X	P	A	X	
43	SOLADOS							
* ADENDAS								
44	ALTURA	1	X	2	+			
45	ADOSADO	L	T					
46	EXENTO					X	Coronación edificio.	
<b>JARDIN - HUERTO</b>								
* ORGANIZACION								
47	ACCESO	V	P	A				
48	NIVELES	1	2	3	+			
49	ORGANIZACION	F	L					
50	PAVIMENTOS							
51	RELACION VIV.							
* PLANTACION								
52	ORGANIZACION	F	L					
53	PLANTAS	A	A	P	F	O		
* AGUA								
54	RIEGO	A	A	P				
* CONSTRUCCIONES								
55	ARQUITECTURA	P	P	A	C	O		
56	USO					Doméstico colectivo		
57	ACCESIBILIDAD					Regular (Peatonal)		
58	PROPUESTA DE ACTUACION							
59	PROPUESTA DE DECLARACION							
60	OBSERVACIONES					Edificación recientemente rehabilitada y adaptada al uso de apartamentos.		

COLOR Nº  
cal  
(Blan-  
queado)



O. IDENTIFICACION

CLAVES	NIV. PROT.	GRADO
	2	1



I. DATOS SOBRE EL BIEN OBJETO DE CATALOGACION

- 1º. DENOMINACION (PRINCIPAL  , ACCESORIA  ). Casa de los Migueletes.
- 2º. LOCALIZACION a) AND. b)GR. c)GR. UBICACION: Calle Benalúa, 11.
- 3º. USO Residencial colectivo.
- 4º. DESCRIPCION: (INMUEBLE  , PARTES P y A art. 11.2.  , ENTORNO art.11.2.  ,
- 5º EPOCA Siglo XVI AUTOR TIPO DE REFERENCIA C M



DESCRIPCION

Edificación de tres plantas en alzado y disposición irregular de huecos. Portada con despiece de sillares almohadillados de piedra de cantería.



6º BIBLIOGRAFIA Y DOCUMENTACION GRAFICA

7º ESTADO DE CONSERVACION Degradado. Cubierta en mal estado. Existencia de humedades. Desprendimientos en PARTES QUE FALTAN: RESTAURACIONES:

8º OBSERVACIONES. Conserva rótulo de calle cuadrado con lóbulos (núm. 6).

II.SITUACION JURIDICA. Arrendamiento

- 1. TITULAR DPROPIEDAD a) N y Ap.ORS. Rosa Rodríguez Rodríguez b) DOM.
- 2. USUARIOS. Aa) N y Ap. ORS. Ab) DOM.

III.DATOS ADMINISTRATIVOS

- 1º. EXPEDIENTE N°.
- 2º. INCOACION FECHAS
- 3º. PROTECCION PGOU: (1)

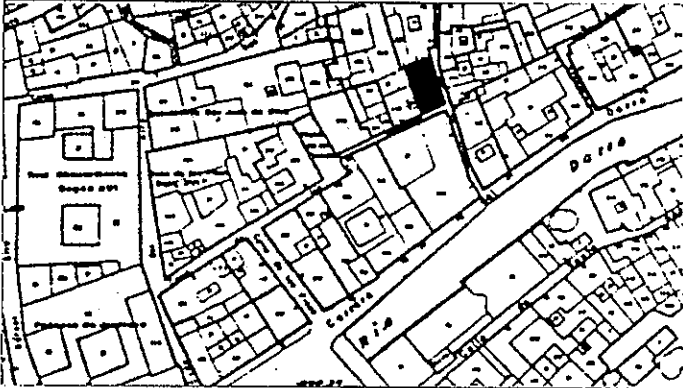
GRANADA - ALBAYZIN		ELEMENTOS			N°	
Situación C/PZ. Calle Benalúa, 11						
ENTORNO		V	D	I	E. ACTUAL	ESPECIFICACIONES
1	PAVIMENTACION	X				
2	MOBILIARIO URBANO	X				
3	INSTALACIONES	A	I	O		
4	EDIFICACION	X				
5	VISTAS	A	C	B	O	
6	PAISAJE	X				
	URBANO					
	NATURAL					
ELEMENTO		V	D	I	E. ACTUAL	ESPECIFICACIONES
<b>EXTERIOR</b>						
* FACHADA						
7	ALTURA	1	2	3	4	5+
8	ZOCALO	X	X			
9	COLOR	X	X			
10	CERRAJERIA	F	O	X		
11	CARPINTERIA	M	X	H	O	
12	PORTADA	D	X	A		
13	TORREON	X				
14	GALERIA	X				
15	MIRADOR	X				
16	FRONTE COMERCIAL	X				
* CUBIERTA						
17	FORMA	I	X	T	A	
18	MATERIAL	T	X	T	O	
19	ALERO	M	X	F	P	
20	CORNISA	C	P	O		
21	REMATES CORONACION	X				
<b>INTERIOR</b>						
* ACCESOS						
22	PUERTAS	1	X	2	X	0
23	ZAGUAN	X				
24	ACCESO	E	X	O	X	
25	DECORACION	X				
26	PAVIMENTOS	C	X	C	X	O
* PATIO						
27	FORMA	C	X	R	O	
28	PERISTILADO	1	2	3	X	4
29	ALTURAS	1	2	3	X	
30	ESTRUCTURA	E	X	A	C	P
31	DECORACION	E	X	P	F	C
32	PAVIMENTOS	C	X	C	X	O
33	PASO A HUERTA JARDIN	X				
34	AGUA	F	X	A	A	P
* ESCALERA						
35	TRAMOS	1	2	X	3	
36	NUMERO	P	X	1	X	2
37	CUBIERTA	A	X	B	X	A
38	DECORACION	B	X	P	X	E
39	PAVIMENTOS	X				
* ESTANCIAS						
40	ORGANIZACION	O	X	T	X	
41	INSTALACIONES	H	X	C	X	A
42	DECORACION	P	X	C	X	A
43	SOLADOS	P	X	C	X	A
* ADENDAS						
44	ALTURA	1	2	X	+	
45	ADOSADO	L	X	T		
46	EXENTO	X				
<b>JARDIN - HUERTO</b>						
* ORGANIZACION						
47	ACCESO	V	X	P	X	A
48	NIVELES	1	2	3	X	+
49	ORGANIZACION	F	X	L		
50	PAVIMENTOS	X				
51	RELACION VIV.	X				
* PLANTACION						
52	ORGANIZACION	F	X	L		
53	PLANTAS	A	X	A	X	P
* AGUA						
54	RIEGO	A	X	A	X	P
* CONSTRUCCIONES						
55	ARQUITECTURA	P	X	P	X	A
56	USO					
57	ACCESIBILIDAD					
58	PROPUESTA DE ACTUACION					
59	PROPUESTA DE DECLARACION					
60	OBSERVACIONES					
Actuación urgente. Edificación actualmente muy degradada y presenta peligro en su estabilidad, así como en la pérdida de elementos arquitectónicos de indudable valor.						
						COLOR N°
						cal

O. IDENTIFICACION

CLAVES	NIV. PROT.	GRADO
	3	1

I. DATOS SOBRE EL BIEN OBJETO DE CATALOGACION

- 1º. DENOMINACION (PRINCIPAL  , ACCESORIA  ).
- 2º. LOCALIZACION a) AND. b)GR. c)GR. UBICACION: Calle Benalúa, 13.
- 3º. USO Residencial colectivo.
- 4º. DESCRIPCION: (INMUEBLE  , PARTES P y A art. 11.2.  , ENTORNO art.11.2.  ,
- 5º EPOCA AUTOR TIPO DE REFERENCIA D 1 D 3



DESCRIPCION  
 Edificación de tres plantas, siendo la última apilastada. Disposición irregular de huecos.



Empty space for additional information or notes.

6º BIBLIOGRAFIA Y DOCUMENTACION GRAFICA

7º ESTADO DE CONSERVACION Bueno

PARTES QUE FALTAN:

RESTAURACIONES:

8º OBSERVACIONES. Conserva rótulo de calle cuadrado con lóbulos (núm. 2).

II. SITUACION JURIDICA.

- 1. TITULAR DPROPIEDAD a) N y Ap.ORS. Isabel Romero Molina b) DOM.
- 2. USUARIOS. Aa) N y Ap. ORS. Ab) DOM.

III. DATOS ADMINISTRATIVOS

- 1º. EXPEDIENTE N°.
- 2º. INCOACION FECHAS
- 3º. PROTECCION PGOU: NO CATALOGADO

GRANADA - ALBAYZIN		ELEMENTOS			Nº	
situación C/PZ. Calle Benalua, 13						
ENTORNO		V	D	I	E. ACTUAL	ESPECIFICACIONES
1	PAVIMENTACION	<input checked="" type="checkbox"/>	<input type="checkbox"/>	<input type="checkbox"/>	Empedrado.	
2	MOBILIARIO URBANO	<input type="checkbox"/>	<input type="checkbox"/>	<input checked="" type="checkbox"/>		
3	INSTALACIONES	<input type="checkbox"/>	<input type="checkbox"/>	<input checked="" type="checkbox"/>		
4	EDIFICACION	<input type="checkbox"/>	<input type="checkbox"/>	<input checked="" type="checkbox"/>		
5	VISTAS	<input type="checkbox"/>	<input type="checkbox"/>	<input checked="" type="checkbox"/>		
6	PAISAJE	<input type="checkbox"/>	<input type="checkbox"/>	<input checked="" type="checkbox"/>		
	URBANO	<input type="checkbox"/>	<input type="checkbox"/>	<input checked="" type="checkbox"/>		
	NATURAL	<input type="checkbox"/>	<input type="checkbox"/>	<input type="checkbox"/>		
ELEMENTO		V	D	I	E. ACTUAL	ESPECIFICACIONES
<b>EXTERIOR</b>						
* FACHADA						
7	ALTURA	<input type="checkbox"/>	<input type="checkbox"/>	<input checked="" type="checkbox"/>	Fábrica ladrillo enjalbegado.	Restauración de fachada a c/ Aceituneros.
8	ZOCALO	<input type="checkbox"/>	<input type="checkbox"/>	<input checked="" type="checkbox"/>	Disposición irregular de huecos.	Sustitución de zócalo.
9	COLOR	<input type="checkbox"/>	<input type="checkbox"/>	<input checked="" type="checkbox"/>	Cal	Adecuación y tratamiento de huecos.
10	CERRAJERIA	<input type="checkbox"/>	<input type="checkbox"/>	<input checked="" type="checkbox"/>		Análisis y estudio sistemático de la construcción para adecuar alturas y aleros.
11	CARPINTERIA	<input type="checkbox"/>	<input type="checkbox"/>	<input checked="" type="checkbox"/>	Dintel de madera labrado, de nueva facturación.	Restauración de mirador en planta tercera.
12	PORTADA	<input type="checkbox"/>	<input type="checkbox"/>	<input checked="" type="checkbox"/>	En la portada existe por encima una ventana con reja carcelera y guardapolvo.	
13	TORREON	<input type="checkbox"/>	<input type="checkbox"/>	<input type="checkbox"/>		
14	GALERIA	<input type="checkbox"/>	<input type="checkbox"/>	<input type="checkbox"/>		
15	MIRADOR	<input type="checkbox"/>	<input type="checkbox"/>	<input type="checkbox"/>		
16	FRENTE COMERCIAL	<input type="checkbox"/>	<input type="checkbox"/>	<input type="checkbox"/>		
* CUBIERTA						
17	FORMA	<input type="checkbox"/>	<input type="checkbox"/>	<input checked="" type="checkbox"/>		
18	MATERIAL	<input type="checkbox"/>	<input type="checkbox"/>	<input checked="" type="checkbox"/>		
19	ALERO	<input type="checkbox"/>	<input type="checkbox"/>	<input checked="" type="checkbox"/>		
20	CORNISA	<input type="checkbox"/>	<input type="checkbox"/>	<input checked="" type="checkbox"/>		
21	REMATES CORONACION	<input type="checkbox"/>	<input type="checkbox"/>	<input checked="" type="checkbox"/>		
<b>INTERIOR</b>						
* ACCESOS						
22	PUERTAS	<input type="checkbox"/>	<input type="checkbox"/>	<input checked="" type="checkbox"/>	De unos 9 metros cuadrados aprox.	
23	ZAGUAN	<input type="checkbox"/>	<input type="checkbox"/>	<input checked="" type="checkbox"/>	Vigas y zapatas de madera labradas.	
24	ACCESO	<input type="checkbox"/>	<input type="checkbox"/>	<input checked="" type="checkbox"/>		
25	DECORACION	<input type="checkbox"/>	<input type="checkbox"/>	<input checked="" type="checkbox"/>		
26	PAVIMENTOS	<input type="checkbox"/>	<input type="checkbox"/>	<input checked="" type="checkbox"/>		
* PATIO						
27	FORMA	<input type="checkbox"/>	<input type="checkbox"/>	<input checked="" type="checkbox"/>	Galerías de última planta cegadas y zapatas embutidas en muros.	Organización interior de estructura de patio.
28	PERISTILADO	<input type="checkbox"/>	<input type="checkbox"/>	<input checked="" type="checkbox"/>		Supresión de viviendas existentes en torno a patio.
29	ALTURAS	<input type="checkbox"/>	<input type="checkbox"/>	<input checked="" type="checkbox"/>		
30	ESTRUCTURA	<input type="checkbox"/>	<input type="checkbox"/>	<input checked="" type="checkbox"/>	Columnas de piedra S. Elvira (una de ellas restaurada).	
31	DECORACION	<input type="checkbox"/>	<input type="checkbox"/>	<input checked="" type="checkbox"/>	Zócalo de azulejos.	
32	PAVIMENTOS	<input type="checkbox"/>	<input type="checkbox"/>	<input checked="" type="checkbox"/>		
33	PASO A HUERTA JARDIN	<input type="checkbox"/>	<input type="checkbox"/>	<input checked="" type="checkbox"/>	Pilar de piedra y solado con empedrado granadino.	
34	AGUA	<input type="checkbox"/>	<input type="checkbox"/>	<input checked="" type="checkbox"/>		
* ESCALERA						
35	TRAMOS	<input type="checkbox"/>	<input type="checkbox"/>	<input checked="" type="checkbox"/>		
36	NUMERO	<input type="checkbox"/>	<input type="checkbox"/>	<input checked="" type="checkbox"/>		
37	CUBIERTA	<input type="checkbox"/>	<input type="checkbox"/>	<input checked="" type="checkbox"/>		
38	DECORACION	<input type="checkbox"/>	<input type="checkbox"/>	<input checked="" type="checkbox"/>		
39	PAVIMENTOS	<input type="checkbox"/>	<input type="checkbox"/>	<input checked="" type="checkbox"/>	Mamperlanes de madera.	
* ESTANCIAS						
40	ORGANIZACION	<input type="checkbox"/>	<input type="checkbox"/>	<input checked="" type="checkbox"/>		Supresión de viviendas. Redistribución interior. Adecuación habitabilidad.
41	INSTALACIONES	<input type="checkbox"/>	<input type="checkbox"/>	<input checked="" type="checkbox"/>		
42	DECORACION	<input type="checkbox"/>	<input type="checkbox"/>	<input checked="" type="checkbox"/>		
43	SOLADOS	<input type="checkbox"/>	<input type="checkbox"/>	<input checked="" type="checkbox"/>		
* ADENDAS						
44	ALTURA	<input type="checkbox"/>	<input type="checkbox"/>	<input checked="" type="checkbox"/>		
45	ADOSADO	<input type="checkbox"/>	<input type="checkbox"/>	<input checked="" type="checkbox"/>		
46	EXENTO	<input type="checkbox"/>	<input type="checkbox"/>	<input checked="" type="checkbox"/>		
<b>JARDIN - HUERTO</b>						
* ORGANIZACION						
47	ACCESO	<input type="checkbox"/>	<input type="checkbox"/>	<input checked="" type="checkbox"/>		
48	NIVELES	<input type="checkbox"/>	<input type="checkbox"/>	<input checked="" type="checkbox"/>		
49	ORGANIZACION	<input type="checkbox"/>	<input type="checkbox"/>	<input checked="" type="checkbox"/>		
50	PAVIMENTOS	<input type="checkbox"/>	<input type="checkbox"/>	<input checked="" type="checkbox"/>		
51	RELACION VIV.	<input type="checkbox"/>	<input type="checkbox"/>	<input checked="" type="checkbox"/>		
* PLANTACION						
52	ORGANIZACION	<input type="checkbox"/>	<input type="checkbox"/>	<input checked="" type="checkbox"/>		
53	PLANTAS	<input type="checkbox"/>	<input type="checkbox"/>	<input checked="" type="checkbox"/>		
* AGUA						
54	RIEGO	<input type="checkbox"/>	<input type="checkbox"/>	<input checked="" type="checkbox"/>		
* CONSTRUCCIONES						
55	ARQUITECTURA	<input type="checkbox"/>	<input type="checkbox"/>	<input checked="" type="checkbox"/>		
56	USO	<input type="checkbox"/>	<input type="checkbox"/>	<input checked="" type="checkbox"/>	Doméstico colectivo	
57	ACCESIBILIDAD	<input type="checkbox"/>	<input type="checkbox"/>	<input checked="" type="checkbox"/>	Regular (Peatonal)	
58	PROPUESTA DE ACTUACION	<input type="checkbox"/>	<input type="checkbox"/>	<input checked="" type="checkbox"/>		
59	PROPUESTA DE DECLARACION	<input type="checkbox"/>	<input type="checkbox"/>	<input checked="" type="checkbox"/>		
60	OBSERVACIONES	<input type="checkbox"/>	<input type="checkbox"/>	<input checked="" type="checkbox"/>		

COLOR N°  
cal

# PLAN ESPECIAL DEL ALBAYZIN DE GRANADA

## CATALOGO

NOTA.— El grado asignado a cada elemento tiene caracter indicativo. El Ayuntamiento, de oficio o a instancia del interesado, podrá proponer la modificación del grado de catalogación de un inmueble, a la vista de la documentación informativa aportada en la solicitud de licencia.

Distrito


4

Seccion

2

Manzana

21



O. IDENTIFICACION

CLAVES	NIV. PROT.	GRADO
	1	1



I. DATOS SOBRE EL BIEN OBJETO DE CATALOGACION

- 1º. DENOMINACION (PRINCIPAL  , ACCESORIA  ). Real Chanchilleria.
- 2º. LOCALIZACION a) AND. b) GR. c) GR. UBICACION: Plaza Nueva, s/n
- 3º. USO Audiencia Territorial.
- 4º. DESCRIPCION: (INMUEBLE  , PARTES P y A art. 11.2.  , ENTORNO art.11.2.  ,
- 5º EPOCA Siglo XVI AUTOR . TIPO DE REFERENCIA C 1



DESCRIPCION

Edificación que recuerda en la composición de los detalles de su fachada los palacios romanos y florentinos, por las quebraduras y penetraciones de sus elementos arquitectónicos y la alternancia de formas triangulares y curvas en los guardapolvos de sus huecos, constituyendo una muestra avanzada del barroco español edificación con disposición regular de huecos. El edificio está labrado en piedra franca y la decoración y molduras de sus puertas, balcones y ventanas es de mármoles de Elvira y Macael. Remata el edificio una balaustrada de piedra con pirámides.



6º BIBLIOGRAFIA Y DOCUMENTACION GRAFICA

7º ESTADO DE CONSERVACION Actualmente en obras.

PARTES QUE FALTAN:

RESTAURACIONES:

8º OBSERVACIONES.

II. SITUACION JURIDICA. Propiedad Estatal

- 1. TITULAR Dº PROPIEDAD a) N y Ap. ORS. b) DOM.
- 2. USUARIOS. Aa) N y Ap. ORS. Ab) DOM.

III. DATOS ADMINISTRATIVOS

- 1º. EXPEDIENTE Nº.
- 2º. INCOACION FECHAS
- 3º. PROTECCION PGOU: (1)

GRANADA - ALBAYZIN		ELEMENTOS			Nº						
Situación C/Pz. Plaza Nueva, s/n											
ENTORNO		V	D	I	E. ACTUAL	ESPECIFICACIONES					
1	PAVIMENTACION			X	Canto rodado.	Eliminación de cables vistos en fachada.					
2	MOBILIARIO URBANO			X							
3	INSTALACIONES	A	D	O							
4	EDIFICACION			X							
5	VISTAS	A	X	C	B		X	O			
6	PAISAJE			X							
	URBANO			X							
	NATURAL										
ELEMENTO		V	D	I	E. ACTUAL	ESPECIFICACIONES					
<b>EXTERIOR</b> * FACHADA					<p>Obra de Francisco del Castillo, según René Laylor, se estructura enmarcada, sus dos cuerpos con machos alomohadillados. En la planta baja se abren tres puertas: adintelados y rematados por frontones curvos con ventanas en cima las laterales y la central con arco de medio punto enmarcado por cuatro columnas corintias alzadas sobre altos pedestales, con entablamiento y frontón triangular rojo. La planta superior tiene seis balcones con columnas corintias y encima pequeños antepechos con balaustres de piedra; el balcón central que vuela sobre la portada, apoya en grandes mensulas. Similar a los otros pero de mayor prestancia. Encima de la cornisa se agregó en 1762, una balaustrada de piedra coronado con labradas piramides ocupando el centro el templete del reloj.</p> <p>El edificio está labrado en piedra franca y la decoración en general es de mármoles de Elvira y Macael.</p> <p>Trazado, probablemente, por Siloe tiene dos cuerpos: inferior; columnas dóricas de mármol blanco, soportando veinte arcos de medio punto decoradas en claves y enjutas; superior: adintelado con balaustrada de piedra y columnas jónicas sobre pedestales sosteniendo el cornisamento con mensulas y friso decorado. La cárcel tiene planta rectangular con dos patios, el principal similar al de la Chancillería, más sencillo y con cuatro arcos en cada uno de los lados. En la parte posterior se alzan dos torres. Tiene una portada de piedra vista a la calle de la cárcel con una gran cartela.</p> <p>Escalera: según reza en uno de los remates del pasamanos ("Regnanti Philippo 2. 1578"), se debió construir sobre esa fecha. Consta de tres arcos en su ingreso, con figuras y más apoyo que el muro, iluminándose y decorándose por dos ventanas cuyos frontones los decoran aguilas. En la parte superior destaca una clara boya que ostenta vidriera con el escudo de Felipe II.</p> <p>Cubierta de escalera: techo de artesonados hexagonales, dorados, y friso con adornos romanos y cáncimos de mocárabes en las pechinas.</p>						
7	ALTIMETRIA	1	2	3		4	5+				
8	ZOCALO			X							
9	COLOR			X							
0	CERRAJERIA	F	O	X		F	O				
1	CARPINTERIA	M	X	H		I	O				
2	PORTADA	D	X	A							
3	TORREON			X							
4	GALERIA			X							
5	MIRADOR			X							
6	FRENTE COMERCIAL			X							
* CUBIERTA											
7	FORMA	I	X	T		X	A				
8	MATERIAL	T	m	X		T	H	O			
9	ALERO	M	P	P							
0	CORNISA	C	P	X		O					
1	REMATES CORONACION			X							
<b>INTERIOR</b> * ACCESOS											
2	PUERTAS	1	2	O	X						
3	ZAGUAN			X							
4	ACCESO	E	X	O							
5	DECORACION			X							
6	PAVIMENTOS	C	C	r	O	X					
* PATIO											
7	FORMA	C	X	R	O						
8	PERISTILADO	1	2	3	4	X					
9	ALTURAS	1	2	3	+	X					
0	ESTRUCTURA	D	X	A	X	C	X	P	P	m	Z
1	DECORACION	E	P	F	C	C	m	X			
2	PAVIMENTOS	C	C	r	O	X					
3	PASO A HUERTA JARDIN			X							
4	AGUA	F	A	X	A	r	P				
* ESCALERA											
5	TRAMOS	1	2	3	X						
6	NUMERO	P	X	1	2	+					
7	CUBIERTA	A	X	B	A	A					
8	DECORACION	B	X	P	E						
9	PAVIMENTOS			X							
* ESTANCIAS											
0	ORGANIZACION	O	X	T							
1	INSTALACIONES	H	C	T	A						
2	DECORACION	P	C	P	A	X	A				
3	SOLIDOS			X							
* ADENDAS											
4	ALTURA	1	2	+							
5	ADOSADO	A	T								
6	EXENTO			X							
<b>JARDIN - HUERTO</b>											
* ORGANIZACION											
7	ACCESO	V	P	A							
8	NIVELES	1	2	3	+						
9	ORGANIZACION	F	L								
0	PAVIMENTOS			X							
1	RELACION VIV.			X							
* PLANTACION											
2	ORGANIZACION	F	L								
3	PLANTAS	A	A	P	P	O					
* AGUA											
4	RIEGO	A	A	P							
* CONSTRUCCIONES											
5	ARQUITECTURA	P	P	A	C	O					
6	USO			X							
7	ACCESIBILIDAD			X							
8	PROPUESTA DE ACTUACION			X							
9	PROPUESTA DE DECLARACION			X							
0	OBSERVACIONES			X							

COLOR Nº



# PLAN ESPECIAL DEL ALBAYZIN DE GRANADA

## CATALOGO

NOTA.— El grado asignado a cada elemento tiene caracter indicativo. El Ayuntamiento, de oficio o a instancia del interesado, podrá proponer la modificación del grado de catalogación de un inmueble, a la vista de la documentación informativa aportada en la solicitud de licencia.

Distrito


4

Seccion

2

Manzana

22



O. IDENTIFICACION

CLAVES	INTV. PROT.	GRADO
	3	2


I. DATOS SOBRE EL BIEN OBJETO DE CATALOGACION

- 1º. DENOMINACION (PRINCIPAL  , ACCESORIA  ).
- 2º. LOCALIZACION a) AND. b)GR. c)GR. UBICACION: Plaza Nueva, 6.
- 3º. USO Residencial colectivo y comercial.
- 4º. DESCRIPCION: (INMUEBLE  , PARTES P y A art. 11.2.  , ENTORNO art.11.2.  ,
- 5º EPOCA Finales s. XIX AUTOR TIPO DE REFERENCIA E



DESCRIPCION

Edificación de bajo y tres plantas con disposición regular de huecos enmarcados con molduras y rematada la clave mediante ornamentación en ménsula. Existe cierre de madera en hueco lateral derecho de primera planta.



6º BIBLIOGRAFIA Y DOCUMENTACION GRAFICA

7º ESTADO DE CONSERVACION Degradado  
PARTES QUE FALTAN:

RESTAURACIONES:

8º OBSERVACIONES.

II. SITUACION JURIDICA. Arrendamiento

- 1. TITULAR DPROPIEDAD a) N y Ap.ORS. Ignacio García Valdecasas b) DOM.
- 2. USUARIOS. Aa) N y Ap. ORS. Ab) DOM.

III. DATOS ADMINISTRATIVOS

- 1º. EXPEDIENTE Nº.
- 2º. INCOACION FECHAS
- 3º. PROTECCION PGOU: (4)

GRANADA - ALBAYZIN		ELEMENTOS			N°	
Situación C/PZ. Plaza Nueva, 6						
ENTORNO		V	D	I	E. ACTUAL	ESPECIFICACIONES
1	PAVIMENTACION			X		
2	MOBILIARIO URBANO	X				
3	INSTALACIONES			X		
4	EDIFICACION			X		
5	VISTAS			X		
6	PAISAJE					
	URBANO	X				
	NATURAL					
ELEMENTO		V	D	I	E. ACTUAL	ESPECIFICACIONES
<b>EXTERIOR</b>						
* FACHADA						
7	ALTURA			X	Recercados y molduras hacia Plaza Nueva y lisa a C/ Cárcel Alta.	Restauración integral de revocos en fachada, así como carpinterías y cierre balcones (madera). Eliminación de cables. Adecuación elementos adosados a fachada.
8	ZOCALO			X		
9	COLOR			X	Revoco ocre rojizo degradado, con desprendimientos.	
10	CERRAJERIA			X		
11	CARPINTERIA			X		
12	PORTADA			X		
13	TORREON					
14	GALERIA					
15	MIRADOR					
16	FRENTE COMERCIAL			X	Azulejos marrones, imitando sillares en las esquinas.	
* CUBIERTA						
17	FORMA			X		
18	MATERIAL			X		
19	ALERO			X		
20	CORNISA			X		
21	REMATES CORONACION			X		
<b>INTERIOR</b>						
* ACCESOS						
22	PUERTAS					
23	ZAGUAN					
24	ACCESO					
25	DECORACION					
26	PAVIMENTOS					
* PATIO						
27	FORMA			X		
28	PERISTILADO					
29	ALTURAS			X		
30	ESTRUCTURA					
31	DECORACION			X		
32	PAVIMENTOS			X		
33	PASO A HUERTA JARDIN					
34	AGUA					
* ESCALERA						
35	TRAMOS			X		
36	NUMERO					
37	CUBIERTA					
38	DECORACION			X		
39	PAVIMENTOS			X		
* ESTANCIAS						
40	ORGANIZACION			X		
41	INSTALACIONES			X		
42	DECORACION			X		
43	SOLADOS			X		
* ADENDAS						
44	ALTURA					
45	ADOSADO					
46	EXENTO					
<b>JARDIN - HUERTO</b>						
* ORGANIZACION						
47	ACCESO					
48	NIVELES					
49	ORGANIZACION					
50	PAVIMENTOS					
51	RELACION VIV.					
* PLANTACION						
52	ORGANIZACION					
53	PLANTAS					
* AGUA						
54	RIEGO					
* CONSTRUCCIONES						
55	ARQUITECTURA					
56	USO				Doméstico colectivo	
57	ACCESIBILIDAD				Buena (Automóvil)	
58	PROPUESTA DE ACTUACION					
59	PROPUESTA DE DECLARACION					
60	OBSERVACIONES					

COLOR N°  
ocre  
rojizo

O. IDENTIFICACION



CLAVES	NIV. PROT.	GRADO
	3	2

I. DATOS SOBRE EL BIEN OBJETO DE CATALOGACION

- 1º. DENOMINACION (PRINCIPAL  , ACCESORIA  ).
- 2º. LOCALIZACION a) AND. b)GR. c)GR. UBICACION: Calle Imprenta, 2./Plaza Nueva.
- 3º. USO Residencial colectivo y comercial.
- 4º. DESCRIPCION: (INMUEBLE  , PARTES P y A art. 11.2.  , ENTORNO art.11.2.  ,
- 5º EPOCA 2ª: mitad s. XIX AUTOR TIPO DE REFERENCIA E



DESCRIPCION  
 Edificación con bajo y tres plantas con disposición regular de huecos remarcados con molduras y en forma de arco rectilíneo. Portada de piedra.



6º BIBLIOGRAFIA Y DOCUMENTACION GRAFICA

7º ESTADO DE CONSERVACION Degradado

PARTES QUE FALTAN:

RESTAURACIONES:

8º OBSERVACIONES. Conserva rótulo de calle cuadrado con lóbulos (núm. 2).

II. SITUACION JURIDICA. Arrendamiento

- 1. TITULAR DPROPIEDAD a) N y Ap.ORS. Julio González Carrascosa b) DOM.
- 2. USUARIOS. Aa) N y Ap. ORS. Ab) DOM.

III. DATOS ADMINISTRATIVOS

- 1º. EXPEDIENTE Nº.
- 2º. INCOACION FECHAS
- 3º. PROTECCION PGOU: (4)

GRANADA - ALBAYZIN		ELEMENTOS			Nº	
situación C/PZ. Calle Imprenta, 2/ Plaza Nueva.						
ENTORNO		V	D	I	E. ACTUAL	ESPECIFICACIONES
1	PAVIMENTACION	X			Adoquinado de trazado regular.	
2	MOBILIARIO URBANO					
3	INSTALACIONES A D O					
4	EDIFICACION					
5	VISTAS A X C B X O X	X				
6	PAISAJE URBANO NATURAL			X		
ELEMENTO		V	D	I	E. ACTUAL	ESPECIFICACIONES
<b>EXTERIOR</b> * FACHADA						
7	ALTURA 1 2 3 4 X 5+ X	X			Recercados imitando piedra.	Restauración de fachada con intervención en revocos (cal grasa ocre amarillento). Restauración de molduraje imitando piedra. Tratamiento y sustitución de carpintería. Adecuación de planta baja integrándola en la composición general de la edificación. Sustitución de canalones y bajantes. Tratamiento de alero de madera.
8	ZOCALO			X	Revoco cal grasa color ocre.	
9	COLOR			X		
10	CERRAJERIA F O X F X O	X				
11	CARPINTERIA M X H O	X				
12	PORTADA D X A	X				
13	TORREON			X		
14	GALERIA			X		
15	MIRADOR			X		
16	FRENTE COMERCIAL			X		
* CUBIERTA						
17	FORMA I X T A	X			Bajantes en mal estado así como canalón.	
18	MATERIAL T m X T h O	X			Canes de madera anchos, formando casetones.	
19	ALERO M X F P	X			Buen estado conservación cubierta.	
20	CORNISA C P O					
21	REMATES CORONACION					
<b>INTERIOR</b> * ACCESOS						
22	PUERTAS I X 2 X O	X			Azulejos recientes. Cerámica con olambrillas.	
23	ZAGUAN			X		
24	ACCESO E X O			X		
25	DECORACION			X		
26	PAVIMENTOS C C F O			X		
* PATIO						
27	FORMA C X R O			X		
28	PERISTILADO 1 2 X 3 4			X		
29	ALTURAS 1 2 3+ X			X		
30	ESTRUCTURA D X A C X P P m Z			X		
31	DECORACION E P F d C Cm			X		
32	PAVIMENTOS C X C F O			X		
33	PASO A HUERTA JARDIN			X		
34	AGUA F A 1 A P			X		
* ESCALERA						
35	TRAMOS 1 2 3 X	X			Baranda de hierro y plomo. Arranque de piedra S. Elvira y resto de madera. ✕	
36	NUMERO P X 1 2 +			X		
37	CUBIERTA A B A 1			X		
38	DECORACION B P E			X		
39	PAVIMENTOS			X		
* ESTANCIAS						
40	ORGANIZACION O T X			X		
41	INSTALACIONES H C T A			X		
42	DECORACION P C P A 1 A r			X		
43	SOLADOS			X		
* ADENDAS						
44	ALTURA 1 2 +			X		
45	ADOSADO L T			X		
46	EXENTO			X		
<b>JARDIN - HUERTO</b>						
* ORGANIZACION						
47	ACCESO V P A			X		
48	NIVELES 1 2 3 +			X		
49	ORGANIZACION F L			X		
50	PAVIMENTOS			X		
51	RELACION VIV.			X		
* PLANTACION						
52	ORGANIZACION F L			X		
53	PLANTAS A A F P F O			X		
* AGUA						
54	RIEGO A A 1 P			X		
* CONSTRUCCIONES						
55	ARQUITECTURA P P A C O			X		
56	USO				Doméstico colectivo	
57	ACCESIBILIDAD				Buena (Automóvil)	
58	PROPUESTA DE ACTUACION					
59	PROPUESTA DE DECLARACION					
60	OBSERVACIONES					

COLOR N°  
ocre  
amarillo

V: VALOR D: DEGRADANTE I: INDIFERENTE

DELTA SUR S.A.

O. IDENTIFICACION

CLAVES	NIV. PROT.	GRADO
	4	2

I. DATOS SOBRE EL BIEN OBJETO DE CATALOGACION

1º. DENOMINACION (PRINCIPAL  , ACCESORIA  ).

2º. LOCALIZACION a) AND. b)GR. c)GR. UBICACION: Calle Imprenta, 6.

3º. USO Residencial colectivo

4º. DESCRIPCION: (INMUEBLE  , PARTES P y A art. 11.2.  , ENTORNO art.11.2.  ,

5º EPOCA

AUTOR

TIPO DE REFERENCIA E



DESCRIPCION

Edificación de cuatro alturas con disposición regular de huecos en fachada. Terraza y torreones en los laterales.



6º BIBLIOGRAFIA Y DOCUMENTACION GRAFICA

7º ESTADO DE CONSERVACION

PARTES QUE FALTAN:

RESTAURACIONES:

8º OBSERVACIONES.

II. SITUACION JURIDICA.

1. TITULAR DPROPIEDAD a) N y Ap.ORS. Comunidad de Propietarios b) DOM.

2. USUARIOS. Aa) N y Ap. ORS. Ab) DOM.

III. DATOS ADMINISTRATIVOS

1º. EXPEDIENTE Nº.

2º. INCOACION FECHAS

3º. PROTECCION PGOU: No catalogado

GRANADA - ALBAYZIN		ELEMENTOS			N°								
situación C/PZ.		Calle Imprenta, 6											
ENTORNO		V	D	I	E. ACTUAL	ESPECIFICACIONES							
1	PAVIMENTACION			X	Empedrado granadino.								
2	MOBILIARIO URBANO			X									
3	INSTALACIONES	A	D	X									
4	EDIFICACION			X									
5	VISTAS	A	C	B			X	O					
6	PAISAJE			X									
	URBANO			X									
	NATURAL												
ELEMENTO					E. ACTUAL	ESPECIFICACIONES							
<b>EXTERIOR</b>													
* FACHADA													
7	ALTURA	1	2	3	4	X	5+	X	Descuidada con ordenación de huecos.  Puerta dos hojas de hierro de fundición con rejas carceleras y vidrio blanco.	Restauración de revestimientos exteriores. Tratamiento de huecos de planta baja edificación.			
8	ZOCALO					X							
9	COLOR					X							
10	CERRAJERIA	Fc				X							
11	CARPINTERIA	M	X	H				O					
12	PORTADA	D	X	A									
13	TORREON					X							
14	GALERIA					X							
15	MIRADOR					X							
16	FRENTE COMERCIAL					X							
* CUBIERTA													
17	FORMA	I	X	T	X	A							
18	MATERIAL	Tm	X	Th				O					
19	ALERO	M				X							
20	CORNISA	C	X	P				O					
21	REMATES CORONACION					X							
<b>INTERIOR</b>													
* ACCESOS													
22	PUERTAS	1	X	2				O	4x6 aprox. con escalera.				
23	ZAGUAN					X							
24	ACCESO	E	X	O									
25	DECORACION					X							
26	PAVIMENTOS	C				X		O					
* PATIO													
27	FORMA	C	X	R				O			Dimensiones reducidas 3x3 a nivel de planta primera.		
28	PERISTILADO	1		2				3					4
29	ALTURAS	1		2				3+					X
30	ESTRUCTURA	D		A				C					P
31	DECORACION	E		P				Fd	C	Cm			
32	PAVIMENTOS	C				X			O				
33	PASO A HUERTA JARDIN					X							
34	AGUA	F		A				Ax	P				
* ESCALERA													
35	TRAMOS	1		2				3					
36	NUMERO	P	X	1	X	2			+				
37	CUBIERTA	A	X	B				A	L				
38	DECORACION	B	X	P				E					
39	PAVIMENTOS					X							
* ESTANCIAS													
40	ORGANIZACION	O	X	T									
41	INSTALACIONES	H		C	X	T		A					
42	DECORACION	P		C		P		A	L	Ar			
43	SOLADOS					X							
* ADENDAS													
44	ALTURA	1		2				+					
45	ADOSADO	L		T									
46	EXENTO					X							
<b>JARDIN - HUERTO</b>													
* ORGANIZACION													
47	ACCESO	V		P				A					
48	NIVELES	1		2				3	+				
49	ORGANIZACION	F		L									
50	PAVIMENTOS					X							
51	RELACION VIV.					X							
* PLANTACION													
52	ORGANIZACION	F		L									
53	PLANTAS	A		Af		P		P	O				
* AGUA													
54	RIEGO	A		A		P							
* CONSTRUCCIONES													
55	ARQUITECTURA	P		Pb		A		C	O				
56	USO				Doméstico colectivo								
57	ACCESIBILIDAD				Buena (Automóvil)								
58	PROPUESTA DE ACTUACION	Adecuación de fachadas.											
59	PROPUESTA DE DECLARACION												
60	OBSERVACIONES												

COLOR N°

ocpe

V: VALOR D: DEGRADANTE I: INDIFERENTE

DELTA SUR S.A.



O. IDENTIFICACION

CLAVES	NIV. PROT.	GRADO
	3	2

I. DATOS SOBRE EL BIEN OBJETO DE CATALOGACION

1º. DENOMINACION (PRINCIPAL  , ACCESORIA  ).

2º. LOCALIZACION a) AND. b)GR. c)GR. UBICACION: Calle Imprenta, 8.

3º. USO Residencial colectivo y comercial.

4º. DESCRIPCION: (INMUEBLE  , PARTES P y A art. 11.2.  , ENTORNO art.11.2.  ,

5º. EPOCA Década 1930


AUTOR

TIPO DE REFERENCIA R



DESCRIPCION

Edificación de cuatro plantas y terraza, siendo la última planta estructurada con huecos de arco de medio punto y en general la fachada con disposición regular de huecos enmarcados con molduras. Los huecos de la última planta están rehundidos y enmarcados por pilastras que recorren toda la fachada. En planta primera tienen dinteles con frontones partidos.



6º BIBLIOGRAFIA Y DOCUMENTACION GRAFICA

7º ESTADO DE CONSERVACION Bueno

PARTES QUE FALTAN:

RESTAURACIONES:

8º OBSERVACIONES.

II. SITUACION JURIDICA. Arrendamiento

1. TITULAR DPROPIEDAD a) N y Ap.ORS. Rogelia Donaire Rodríguez b) DOM.

2. USUARIOS. Aa) N y Ap. ORS. Ab) DOM.

III. DATOS ADMINISTRATIVOS

1º. EXPEDIENTE Nº.

2º. INCOACION FECHAS

3º. PROTECCION PGOU: (3)

situación C/PZ. Calle Imprenta, 8

ENTORNO		V	D	I	E. ACTUAL	ESPECIFICACIONES
1	PAVIMENTACION			X		
2	MOBILIARIO URBANO			X		
3	INSTALACIONES <input type="checkbox"/> A <input type="checkbox"/> D <input type="checkbox"/> O			X		
4	EDIFICACION			X	Huecos de fachada regulados.	
5	VISTAS <input type="checkbox"/> A <input type="checkbox"/> C <input type="checkbox"/> B <input type="checkbox"/> X <input type="checkbox"/> O			X		
6	PAISAJE URBANO NATURAL			X		
ELEMENTO		V	D	I	E. ACTUAL	ESPECIFICACIONES
<b>EXTERIOR</b> * FACHADA						
7	ALTURA <input type="checkbox"/> 1 <input type="checkbox"/> 2 <input type="checkbox"/> 3 <input type="checkbox"/> 4 <input checked="" type="checkbox"/> 5+ <input type="checkbox"/> X			X	Recercado en huecos.	Restauración de fachada: recercados y molduras en color ocre amarillento y resto en blanco.
8	ZOCALO			X	Planta baja pintada recientemente	
9	COLOR			X	Revoco liso de ocre y blanco.	
10	CERRAJERIA <input type="checkbox"/> Fo <input checked="" type="checkbox"/> F <input type="checkbox"/> O			X	Balcones de piedra.	Restauración de recercados en huecos.
11	CARPINTERIA <input checked="" type="checkbox"/> M <input checked="" type="checkbox"/> H <input type="checkbox"/> O			X	Instalaciones eléctricas en fachada muy degradante.	Adecuación de tratamiento en carpinterías, barnizado.
12	PORTADA <input checked="" type="checkbox"/> D <input type="checkbox"/> X <input type="checkbox"/> A			X	Carpinterías de planta cuarta, actualmente pintadas de blanco.	
13	TORREON					
14	GALERIA					
15	MIRADOR					
16	FRENTE COMERCIAL	X	X		Cada local comercial tiene también un patio de luces, que sirve igualmente para vivienda.	
* CUBIERTA						
17	FORMA <input checked="" type="checkbox"/> I <input checked="" type="checkbox"/> T <input type="checkbox"/> A			X		
18	MATERIAL <input type="checkbox"/> Tm <input checked="" type="checkbox"/> Th <input type="checkbox"/> O <input checked="" type="checkbox"/> X			X		
19	ALERO <input type="checkbox"/> M <input type="checkbox"/> F <input type="checkbox"/> P <input checked="" type="checkbox"/> X			X		
20	CORNISA <input type="checkbox"/> C <input type="checkbox"/> F <input type="checkbox"/> O <input type="checkbox"/> X			X		
21	REMATES CORONACION					
<b>INTERIOR</b> * ACCESOS						
22	PUERTAS <input checked="" type="checkbox"/> 1 <input checked="" type="checkbox"/> 2 <input type="checkbox"/> O	X	X			
23	ZAGUAN			X		
24	ACCESO <input checked="" type="checkbox"/> E <input checked="" type="checkbox"/> X <input type="checkbox"/> O			X		
25	DECORACION			X	Estuco imitando mármol en zócalo.	
26	PAVIMENTOS <input type="checkbox"/> C <input type="checkbox"/> Cr <input type="checkbox"/> O <input checked="" type="checkbox"/> X			X		
* PATIO						
27	FORMA <input checked="" type="checkbox"/> C <input checked="" type="checkbox"/> R <input type="checkbox"/> O			X	Existencia de dos patios.	
28	PERISTILADO <input type="checkbox"/> 1 <input type="checkbox"/> 2 <input type="checkbox"/> 3 <input type="checkbox"/> 4					
29	ALTURAS <input type="checkbox"/> 1 <input type="checkbox"/> 2 <input checked="" type="checkbox"/> 3+ <input type="checkbox"/> X			X		
30	ESTRUCTURA <input type="checkbox"/> D <input type="checkbox"/> A <input type="checkbox"/> C <input type="checkbox"/> P <input type="checkbox"/> Pm <input type="checkbox"/> Z					
31	DECORACION <input type="checkbox"/> E <input type="checkbox"/> P <input type="checkbox"/> Fd <input type="checkbox"/> C <input type="checkbox"/> Cm					
32	PAVIMENTOS <input type="checkbox"/> C <input type="checkbox"/> Cr <input type="checkbox"/> O <input checked="" type="checkbox"/> X			X		
33	PASO A HUERTA JARDIN					
34	AGUA <input type="checkbox"/> F <input type="checkbox"/> A1 <input type="checkbox"/> Ar <input type="checkbox"/> P					
* ESCALERA						
35	TRAMOS <input type="checkbox"/> 1 <input checked="" type="checkbox"/> 2 <input checked="" type="checkbox"/> 3			X		
36	NUMERO <input checked="" type="checkbox"/> P <input type="checkbox"/> 1 <input type="checkbox"/> 2 <input type="checkbox"/> 3			X		
37	CUBIERTA <input type="checkbox"/> A <input type="checkbox"/> B <input type="checkbox"/> A <input type="checkbox"/> L			X	Revoco en pared ocre y rosa.	
38	DECORACION <input type="checkbox"/> B <input type="checkbox"/> P <input type="checkbox"/> E			X	Balaustrada de hierro y pasamanos de madera.	
39	PAVIMENTOS			X		
* ESTANCIAS						
40	ORGANIZACION <input type="checkbox"/> O <input checked="" type="checkbox"/> T <input checked="" type="checkbox"/> X			X		Acondicionamiento de viviendas, especialmente en cuarta planta.
41	INSTALACIONES <input type="checkbox"/> H <input checked="" type="checkbox"/> C <input type="checkbox"/> T <input type="checkbox"/> A			X		
42	DECORACION <input type="checkbox"/> P <input type="checkbox"/> C <input type="checkbox"/> P <input type="checkbox"/> A <input type="checkbox"/> Ar			X		
43	SOLADOS			X		
* ADENDAS						
44	ALTURA <input type="checkbox"/> 1 <input type="checkbox"/> 2 <input type="checkbox"/> +					
45	ADOSADO <input type="checkbox"/> L <input type="checkbox"/> T					
46	EXENTO					
<b>JARDIN - HUERTO</b>						
* ORGANIZACION						
47	ACCESO <input type="checkbox"/> V <input type="checkbox"/> P <input type="checkbox"/> A					
48	NIVELES <input type="checkbox"/> 1 <input type="checkbox"/> 2 <input type="checkbox"/> 3 <input type="checkbox"/> +					
49	ORGANIZACION <input type="checkbox"/> F <input type="checkbox"/> L					
50	PAVIMENTOS					
51	RELACION VIV.					
* PLANTACION						
52	ORGANIZACION <input type="checkbox"/> F <input type="checkbox"/> L					
53	PLANTAS <input type="checkbox"/> A <input type="checkbox"/> Ar <input type="checkbox"/> P <input type="checkbox"/> F <input type="checkbox"/> O					
* AGUA						
54	RIEGO <input type="checkbox"/> A <input type="checkbox"/> A1 <input type="checkbox"/> P					
* CONSTRUCCIONES						
55	ARQUITECTURA <input type="checkbox"/> P <input type="checkbox"/> Pb <input type="checkbox"/> A <input type="checkbox"/> C <input type="checkbox"/> O					
56	USO				Doméstico colectivo	
57	ACCESIBILIDAD				Buena (Automóvil)	
58	PROPUESTA DE ACTUACION					
59	PROPUESTA DE DECLARACION					
60	OBSERVACIONES					

COLOR N°  
ocre  
blanco y  
amarillo

O. IDENTIFICACION

CLAVES	NIV. PROT.	GRADO
	4	1



I. DATOS SOBRE EL BIEN OBJETO DE CATALOGACION

- 1º. DENOMINACION (PRINCIPAL  , ACCESORIA  ).
- 2º. LOCALIZACION a) AND. b)GR. c)GR. UBICACION: Calle Imprenta, 7.
- 3º. USO Residencial colectivo y comercial.
- 4º. DESCRIPCION: (INMUEBLE  , PARTES P y A art. 11.2.  , ENTORNO art.11.2.  ,
- 5º EPOCA Década 1920 AUTOR TIPO DE REFERENCIA D 3



DESCRIPCION

Edificación con bajo y dos plantas y hueco de fachada dispuesto regularmente. Fachada con tratamiento de ladrillo visto y apilastramiento ornamentados con la Cruz de Santiago. Recercados enmarcando los huecos, mediante resalte.



6º BIBLIOGRAFIA Y DOCUMENTACION GRAFICA

7º ESTADO DE CONSERVACION Aceptable  
PARTES QUE FALTAN:

RESTAURACIONES:

8º OBSERVACIONES.

II. SITUACION JURIDICA.

- 1. TITULAR DPROPIEDAD a) N y Ap.ORS. Antonio Moles Ibáñez b) DOM.
- 2. USUARIOS. Aa) N y Ap. ORS. Ab) DOM.

III. DATOS ADMINISTRATIVOS

- 1º. EXPEDIENTE Nº.
- 2º. INCOACION FECHAS
- 3º. PROTECCION PGOU: (4)

GRANADA - ALBAYZIN		ELEMENTOS			N°	
Situación C/Pz. Calle Imprenta, 7						
ENTORNO		V	D	I	E. ACTUAL	ESPECIFICACIONES
1	PAVIMENTACION					
2	MOBILIARIO URBANO					
3	INSTALACIONES <input type="checkbox"/> A <input type="checkbox"/> D <input type="checkbox"/> O <input type="checkbox"/>					
4	EDIFICACION					
5	VISTAS <input type="checkbox"/> A <input type="checkbox"/> C <input type="checkbox"/> B <input type="checkbox"/> O <input type="checkbox"/>					
6	PAISAJE URBANO NATURAL					
ELEMENTO		V	D	I	E. ACTUAL	ESPECIFICACIONES
<b>EXTERIOR</b> * FACHADA						
7	ALTURA <input type="checkbox"/> 1 <input type="checkbox"/> 2 <input checked="" type="checkbox"/> 3 <input checked="" type="checkbox"/> 4 <input type="checkbox"/> 5+					
8	ZOCALO					
9	COLOR					
10	CERRAJERIA <input type="checkbox"/> P <input checked="" type="checkbox"/> F <input type="checkbox"/> O <input type="checkbox"/>					
11	CARPINTERIA <input checked="" type="checkbox"/> M <input checked="" type="checkbox"/> H <input type="checkbox"/> O <input type="checkbox"/>					
12	PORTADA <input checked="" type="checkbox"/> D <input checked="" type="checkbox"/> A <input type="checkbox"/>					
13	TORREON					
14	GALERIA					
15	MIRADOR					
16	FRENTE COMERCIAL					
* CUBIERTA						
17	FORMA <input checked="" type="checkbox"/> T <input checked="" type="checkbox"/> X <input type="checkbox"/> A <input type="checkbox"/>					
18	MATERIAL <input type="checkbox"/> M <input checked="" type="checkbox"/> Th <input type="checkbox"/> O <input checked="" type="checkbox"/>					
19	ALERO <input checked="" type="checkbox"/> M <input type="checkbox"/> F <input type="checkbox"/> P <input type="checkbox"/>					
20	CORNISA <input type="checkbox"/> C <input type="checkbox"/> P <input type="checkbox"/> O <input type="checkbox"/>					
21	REMATES CORONACION					
<b>INTERIOR</b> * ACCESOS						
22	PUERTAS <input type="checkbox"/> 1 <input type="checkbox"/> 2 <input checked="" type="checkbox"/> 0					
23	ZAGUAN					
24	ACCESO <input checked="" type="checkbox"/> E <input type="checkbox"/> X <input type="checkbox"/> O <input type="checkbox"/>					
25	DECORACION					
26	PAVIMENTOS <input type="checkbox"/> C <input type="checkbox"/> Cr <input type="checkbox"/> O <input checked="" type="checkbox"/>					
* PATIO						
27	FORMA <input checked="" type="checkbox"/> C <input checked="" type="checkbox"/> R <input type="checkbox"/> O <input type="checkbox"/>					
28	PERISTILADO <input type="checkbox"/> 1 <input type="checkbox"/> 2 <input type="checkbox"/> 3 <input type="checkbox"/> 4					
29	ALTURAS <input type="checkbox"/> 1 <input type="checkbox"/> 2 <input type="checkbox"/> 3+					
30	ESTRUCTURA <input type="checkbox"/> D <input type="checkbox"/> A <input type="checkbox"/> C <input type="checkbox"/> P <input type="checkbox"/> Pm <input type="checkbox"/> Z <input type="checkbox"/>					
31	DECORACION <input type="checkbox"/> E <input type="checkbox"/> P <input type="checkbox"/> Fd <input type="checkbox"/> C <input type="checkbox"/> Cm <input type="checkbox"/>					
32	PAVIMENTOS <input checked="" type="checkbox"/> C <input checked="" type="checkbox"/> Cr <input type="checkbox"/> O <input type="checkbox"/>					
33	PASO A HUERTA JARDIN					
34	AGUA <input type="checkbox"/> F <input type="checkbox"/> A <input type="checkbox"/> Ar <input type="checkbox"/> P <input type="checkbox"/>					
* ESCALERA						
35	TRAMOS <input type="checkbox"/> 1 <input checked="" type="checkbox"/> 2 <input checked="" type="checkbox"/> 3					
36	NUMERO <input type="checkbox"/> P <input type="checkbox"/> 1 <input type="checkbox"/> 2 <input checked="" type="checkbox"/> + <input checked="" type="checkbox"/>					
37	CUBIERTA <input type="checkbox"/> A <input type="checkbox"/> B <input type="checkbox"/> A <input type="checkbox"/> L					
38	DECORACION <input type="checkbox"/> B <input type="checkbox"/> P <input type="checkbox"/> E					
39	PAVIMENTOS					
* ESTANCIAS						
40	ORGANIZACION <input checked="" type="checkbox"/> O <input checked="" type="checkbox"/> T <input type="checkbox"/>					
41	INSTALACIONES <input type="checkbox"/> H <input type="checkbox"/> C <input type="checkbox"/> T <input type="checkbox"/> A <input type="checkbox"/>					
42	DECORACION <input type="checkbox"/> P <input type="checkbox"/> C <input type="checkbox"/> P <input type="checkbox"/> A <input type="checkbox"/> Ar <input type="checkbox"/>					
43	SOLADOS					
* ADENDAS						
44	ALTURA <input type="checkbox"/> 1 <input type="checkbox"/> 2 <input type="checkbox"/> +					
45	ADOSADO <input type="checkbox"/> L <input type="checkbox"/> T					
46	EXENTO					
<b>JARDIN - HUERTO</b>						
* ORGANIZACION						
47	ACCESO <input type="checkbox"/> V <input type="checkbox"/> P <input type="checkbox"/> A <input type="checkbox"/>					
48	NIVELES <input type="checkbox"/> 1 <input type="checkbox"/> 2 <input type="checkbox"/> 3 <input type="checkbox"/> +					
49	ORGANIZACION <input type="checkbox"/> F <input type="checkbox"/> L					
50	PAVIMENTOS					
51	RELACION VIV.					
* PLANTACION						
52	ORGANIZACION <input type="checkbox"/> F <input type="checkbox"/> L					
53	PLANTAS <input type="checkbox"/> A <input type="checkbox"/> Ar <input type="checkbox"/> P <input type="checkbox"/> F <input type="checkbox"/> O <input type="checkbox"/>					
* AGUA						
54	RIEGO <input type="checkbox"/> A <input type="checkbox"/> Al <input type="checkbox"/> P					
* CONSTRUCCIONES						
55	ARQUITECTURA <input type="checkbox"/> P <input type="checkbox"/> Fb <input type="checkbox"/> A <input type="checkbox"/> C <input type="checkbox"/> O <input type="checkbox"/>					
56	USO				Doméstico colectivo	
57	ACCESIBILIDAD				Buena (Automóvil)	
58	PROPUESTA DE ACTUACION					
59	PROPUESTA DE DECLARACION					
60	OBSERVACIONES					

COLOR N°  
ocre

V: VALOR D: DEGRADANTE I: INDIFERENTE

DELTA SUR S.A.

O. IDENTIFICACION

CLAVES	NIV. PROT.	GRADO
	3	1

I. DATOS SOBRE EL BIEN OBJETO DE CATALOGACION

- 1°. DENOMINACION (PRINCIPAL  , ACCESORIA  ).
- 2°. LOCALIZACION a) AND. b)GR. c)GR. UBICACION: Calle Imprenta, 5.
- 3°. USO Residencial colectivo y comercial.
- 4°. DESCRIPCION: (INMUEBLE  , PARTES P y A art. 11.2.  , ENTORNO art.11.2.  ,
- 5° EPOCA AUTOR TIPO DE REFERENCIA R



DESCRIPCION

Edificación de bajo y dos plantas con terraza. Disposición regular de huecos y despiece, en forma de sillares almohadillados en planta baja.



6° BIBLIOGRAFIA Y DOCUMENTACION GRAFICA

7° ESTADO DE CONSERVACION Aceptable  
PARTES QUE FALTAN:

RESTAURACIONES:

8° OBSERVACIONES.

II. SITUACION JURIDICA.

- 1. TITULAR DPROPIEDAD a) N y Ap.ORS. Alonso H. Carnicero López b) DOM.
- 2. USUARIOS. Aa) N y Ap. ORS. Ab) DOM.

III. DATOS ADMINISTRATIVOS

- 1°. EXPEDIENTE Nº.
- 2°. INCOACION FECHAS
- 3°. PROTECCION PGOU: (3)

Situación C/PZ. Calle Imprenta, 5

ENTORNO		V	D	I	E. ACTUAL	ESPECIFICACIONES
1	PAVIMENTACION			X		
2	MOBILIARIO URBANO			X		
3	INSTALACIONES [A] [D] [O] [X]			X		
4	EDIFICACION			X		
5	VISTAS [A] [C] [B] [X] [O]			X		
6	PAISAJE URBANO NATURAL			X		
ELEMENTO		V	D	I	E. ACTUAL	ESPECIFICACIONES
<b>EXTERIOR</b> * FACHADA						
7	ALTURA [1] [2] [3] [4] [X] [5+]	X	X			
8	ZOCALO	X				
9	COLOR		X		Gris cemento con enmarcado de huecos en blanco.	Restauración de fachada, siguiendo los testimonios existentes en planta baja (huecos almohadillados de mortero). Sustitución de carpintería metálica.
10	CERRAJERIA [Fo] [X] [F] [O]	X				
11	CARPINTERIA [M] [X] [H] [O]	X				
12	PORTADA [B] [X] [A]	X				
13	TORREON					
14	GALERIA					
15	MIRADOR					
16	FRENTE COMERCIAL					
* CUBIERTA						
17	FORMA [I] [T] [X] [A]		X	X		Eliminación de chapa trasparente.
18	MATERIAL [Tm] [Th] [O] [X]		X			
19	ALERO [M] [X] [F] [P]	X				
20	CORNISA [C] [X] [P] [O]	X				
21	REMATES CORONACION					
<b>INTERIOR</b> * ACCESOS						
22	PUERTAS [1] [2] [X] [O]	X	X		Madera con montante de forja e incrustaciones de clavos.	Limpieza y conservación de zócalo.
23	ZAGUAN	X				
24	ACCESO [E] [O] [X]		X			
25	DECORACION				Zócalo de cerámica granadina.	
26	PAVIMENTOS [C] [X] [C] [O]	X			Solería cerámica con azulejo.	
* PATIO						
27	FORMA [C] [X] [R] [O]			X		
28	PERISTILADO [1] [2] [3] [4]					
29	ALTURAS [1] [2] [3] [X]					
30	ESTRUCTURA [D] [A] [C] [P] [Pm] [Z]					
31	DECORACION [E] [P] [Fd] [C] [Cm]					
32	PAVIMENTOS [C] [C] [O] [X]		X		Cemento.	Adecuación pavimentación patio. Adecuación interior de patio y eliminación de instalaciones vistas.
33	PASO A HUERTA JARDIN					
34	AGUA [F] [X] [A] [A] [P]				Pilar de piedra con mascarón.	
* ESCALERA						
35	TRAMOS [1] [2] [3] [X]	X	X			
36	NUMERO [P] [1] [2] [X]	X				
37	CUBIERTA [A] [B] [X] [A] [L]	X				
38	DECORACION [B] [X] [P] [E]	X			Barandilla de forja y pasamanos de madera.	
39	PAVIMENTOS				Peldaños de piedra artificial.	
* ESTANCIAS						
40	ORGANIZACION [O] [X] [T]					
41	INSTALACIONES [H] [C] [T] [A]			X		
42	DECORACION [P] [C] [P] [A] [Ar]					
43	SOLADOS			X		
* ADENDAS						
44	ALTURA [1] [X] [2] [X]		X			
45	ADOSADO [T] [X]		X			
46	EXENTO					
<b>JARDIN - HUERTO</b>						
* ORGANIZACION						
47	ACCESO [V] [P] [A]					
48	NIVELES [1] [2] [3] [X]					
49	ORGANIZACION [F] [L]					
50	PAVIMENTOS					
51	RELACION VIV.					
* PLANTACION						
52	ORGANIZACION [F] [L]					
53	PLANTAS [A] [Ar] [P] [F] [O]					
* AGUA						
54	RIEGO [A] [A] [P]					
* CONSTRUCCIONES						
55	ARQUITECTURA [P] [P] [A] [C] [O]					
56	[USC]				Doméstico colectivo	
57	ACCESIBILIDAD				Buena (Automóvil)	
58	PROPUESTA DE ACTUACION					
59	PROPUESTA DE DECLARACION					
60	OBSERVACIONES					Actualmente en obras planta primera y fachada.

COLOR N°  
gris

O. IDENTIFICACION

CLAVES	NIV. PROT.	GRADO
	4	1


I. DATOS SOBRE EL BIEN OBJETO DE CATALOGACION

- 1º. DENOMINACION (PRINCIPAL  , ACCESORIA  ).
- 2º. LOCALIZACION a) AND. b)GR. c)GR. UBICACION: Calle Imprenta, 3.
- 3º. USO Residencial colectivo y comercial
- 4º. DESCRIPCION: (INMUEBLE  , PARTES P y A art. 11.2.  , ENTORNO art.11.2.  ,
- 5º EPOCA AUTOR TIPO DE REFERENCIA M M



DESCRIPCION

Edificación con bajo entreplanta y tres plantas con disposición regular de huecos enmarcando molduras imitando sillares. Balcones volados en fachada.



RESTAURACIONES:

- 6º BIBLIOGRAFIA Y DOCUMENTACION GRAFICA
- 7º ESTADO DE CONSERVACION Aceptable  
PARTES QUE FALTAN:
- 8º OBSERVACIONES.

II. SITUACION JURIDICA.

- 1. TITULAR DPROPIEDAD a) N y Ap.ORS. Elenota Gaeriner Seiller b) DOM.
- 2. USUARIOS. Aa) N y Ap. ORS. Ab) DOM.

III. DATOS ADMINISTRATIVOS

- 1º. EXPEDIENTE Nº.
- 2º. INCOACION FECHAS
- 3º. PROTECCION PGOU: No catalogado

GRANADA - ALBAYZIN		ELEMENTOS		N°			
Situación C/Pz. Calle Imprenta, 3							
ENTORNO		V	D	I	E. ACTUAL	ESPECIFICACIONES	
1	PAVIMENTACION			X	Empedrado granadino con cantos rodados de gran tamaño.		
2	MOBILIARIO URBANO			X			
3	INSTALACIONES [A] [D] [O] X			X			
4	EDIFICACION			X			
5	VISTAS [A] [C] [B] X [O]			X			
6	PAISAJE URBANO NATURAL			X			
ELEMENTO		V	D	I	E. ACTUAL	ESPECIFICACIONES	
<b>EXTERIOR</b> * FACHADA					Huecos sin volar sobre puerta acceso, volada con balcones el resto. Toda cambiada recientemente.	Revocos de fachada en mal estado. Grapado de grietas y limpieza general de pintura degradantes.	
7	ALTURA [1] [2] [3] [4] X [5+]			X			
8	ZOCALO	X	X	X			
9	COLOR	X	X	X			
10	CERRAJERIA [Fo] X [F] [O]	X	X	X			
11	CARPINTERIA [M] X [H] [O]	X	X	X			
12	PORTADA [D] X [A]	X	X	X			
13	TORREON			X			
14	GALERIA			X			
15	MIRADOR			X			
16	FRENTE COMERCIAL			X			
* CUBIERTA							Adecuación de decoraciones de fachada al carácter general de la edificación.
17	FORMA [I] [T] X [A]			X			
18	MATERIAL [M] [H] [O] X			X			
19	ALERO [M] [P] [P] X			X			
20	CORNISA [C] [P] X [O]			X			
21	REMATES CORONACION			X			
<b>INTERIOR</b> * ACCESOS					Hierro con montante. Puertas viviendas cierto interés. Solado de mármoles combinados de varios colores. Zócalo zaguán mármol gris y naranja.	Tratamiento en patio de luces. Adecuación y supresión de instalaciones vistas.	
22	PUERTAS [1] X [2] [O]			X			
23	ZAGUAN			X			
24	ACCESO [E] [O]			X			
25	DECORACION			X			
26	PAVIMENTOS [C] [C] X [O]			X			
* PATIO							Barandilla moderna, peldaños mármol piedra S. Elvira * Solado combinados mármol varios colores. (rojos, blancos, grises).
27	FORMA [C] [R] X [O]			X			
28	PERISTILADO [1] [2] [3] [4]			X			
29	ALTURAS [1] [2] [3+]			X			
30	ESTRUCTURA [D] [A] [C] [P] [Pm] [Z]			X			
31	DECORACION [E] [P] [F] [C] [Cm]			X			
32	PAVIMENTOS [C] X [C] [O]			X			
33	PASO A HUERTA JARDIN			X			
34	AGUA [F] [A] [A] [P]			X			
* ESCALERA							
35	TRAMOS [1] [2] [3] X			X			
36	NUMERO [P] [1] [2] X			X			
37	CUBIERTA [A] [B] X [A] [L]			X			
38	DECORACION [B] X [P] [E]			X			
39	PAVIMENTOS			X			
* ESTANCIAS							
40	ORGANIZACION [O] X [T]			X			
41	INSTALACIONES [H] [C] [T] [A]			X			
42	DECORACION [P] [C] [P] [A] [Ar]			X			
43	SOLADOS			X			
* ADENDAS							
44	ALTURA [1] [2] [+]			X			
45	ADOSADO [L] [T]			X			
46	EXENTO			X			
<b>JARDIN - HUERTO</b>							
* ORGANIZACION							
47	ACCESO [V] [P] [A]			X			
48	NIVELES [1] [2] [3] [+]			X			
49	ORGANIZACION [F] [L]			X			
50	PAVIMENTOS			X			
51	RELACION VIV.			X			
* PLANTACION							
52	ORGANIZACION [F] [L]			X			
53	PLANTAS [A] [Ar] [P] [P] [O]			X			
* AGUA							
54	RIEGO [A] [A] [P]			X			
* CONSTRUCCIONES							
55	ARQUITECTURA [P] [P] [A] [C] [O]			X			
56	USO			X	Doméstico colectivo		
57	ACCESIBILIDAD			X	Buena (Automóvil)		
58	PROPUESTA DE ACTUACION				Reforma exterior y adecuación de viviendas a necesidades actuales.		
59	PROPUESTA DE DECLARACION						
60	OBSERVACIONES						

COLOR N°  
ocre  
amarillo



O. IDENTIFICACION

CLAVES	NIIV. PROT.	GRADO
	3	1



I. DATOS SOBRE EL BIEN OBJETO DE CATALOGACION

- 1º. DENOMINACION (PRINCIPAL  , ACCESORIA  ).
- 2º. LOCALIZACION a) AND. b)GR. c)GR. UBICACION: Placeta de San Gil, 10.
- 3º. USO Residencial colectivo y comercial.
- 4º. DESCRIPCION: (INMUEBLE  , PARTES P y A art. 11.2.  , ENTORNO art.11.2.  ,
- 5º EPOCA Finales s. XIX AUTOR TIPO DE REFERENCIA E



DESCRIPCION

Edificación ecléctica con bajo y tres plantas con disposición regular de huecos cerrados por arcos escarzanos y enmarcados con molduras decorativas con temas florales. Molduras y recercados horizontales, dividiendo las plantas. Remate achaflanado de edificio con cierre de hierro forjado.



6º BIBLIOGRAFIA Y DOCUMENTACION GRAFICA

7º ESTADO DE CONSERVACION Aceptable.

PARTES QUE FALTAN:

RESTAURACIONES:

8º OBSERVACIONES. Conserva rótulo de calle cuadrado con lóbulos (núm. 10).

II. SITUACION JURIDICA. Arrendamiento.

1. TITULAR DPROPIEDAD a) N y Ap.ORS. José González Valenzuela b) DOM.

2. USUARIOS. Aa) N y Ap. ORS. Ab) DOM.

III. DATOS ADMINISTRATIVOS

- 1º. EXPEDIENTE Nº.
- 2º. INCOACION FECHAS
- 3º. PROTECCION PGOU: (3)

GRANADA - ALBAYZIN		ELEMENTOS			N°			
Situación C/PZ. Placeta de San Gil, 10								
ENTORNO		V	D	I	E. ACTUAL	ESPECIFICACIONES		
1	PAVIMENTACION			X	Adoquines y acera con bordillo de piedra.			
2	MOBILIARIO URBANO			X				
3	INSTALACIONES <input type="checkbox"/> A <input type="checkbox"/> D <input type="checkbox"/> O <input type="checkbox"/> X			X				
4	EDIFICACION		X					
5	VISTAS <input type="checkbox"/> A <input type="checkbox"/> C <input type="checkbox"/> B <input type="checkbox"/> O <input type="checkbox"/> X			X				
6	PAISAJE			X				
	URBANO			X				
	NATURAL			X				
ELEMENTO		V	D	I	E. ACTUAL	ESPECIFICACIONES		
<b>EXTERIOR</b> * FACHADA								
7	ALTURA <input type="checkbox"/> 1 <input type="checkbox"/> 2 <input type="checkbox"/> 3 <input type="checkbox"/> 4 <input checked="" type="checkbox"/> 5+		X		Revestimiento en mal estado. Marmol gris.	Restauración exterior con revoco de cal grasa. Restauración de recercados. Restauración y limpieza de bajos comerciales. Restauración y conservación de pilastras de piedra en fachada, algunas ocultas y enmascaradas por bajos comerciales.		
8	ZOCALO		X					
9	COLOR		X					
10	CERRAJERIA <input type="checkbox"/> F <input checked="" type="checkbox"/> X <input type="checkbox"/> P <input type="checkbox"/> O		X					
11	CARPINTERIA <input checked="" type="checkbox"/> M <input checked="" type="checkbox"/> X <input type="checkbox"/> H <input type="checkbox"/> K <input type="checkbox"/> O		X					
12	PORTADA <input type="checkbox"/> D <input type="checkbox"/> A <input checked="" type="checkbox"/> X		X					
13	TORREON		X					
14	GALERIA		X					
15	MIRADOR		X					
16	FRENTE COMERCIAL		X					
* CUBIERTA								Sustitución de canales y bajantes en mal estado. Eliminación de instalaciones vistas por fachadas..
17	FORMA <input checked="" type="checkbox"/> T <input type="checkbox"/> A		X					
18	MATERIAL <input type="checkbox"/> M <input checked="" type="checkbox"/> X <input type="checkbox"/> Th <input type="checkbox"/> O		X					
19	ALERO <input type="checkbox"/> M <input type="checkbox"/> F <input type="checkbox"/> P		X					
20	CORNISA <input checked="" type="checkbox"/> C <input type="checkbox"/> P <input checked="" type="checkbox"/> O <input type="checkbox"/> X		X					
21	REMATES CORONACION		X					
<b>INTERIOR</b> * ACCESOS						Zócalo de piedra artificial. Columna de fundición. Piedra S. Elvira.*  Reforma interior de zona patio y conexión con el zagüán, eliminando del patio postizos y elementos degradantes.  Piedra S. Elvira.*  Restauración de escalera, conservando solerías y barandilla.  Cerámicos y mamerlanes de madera.  Patio de luces utilizado casi en su totalidad para aseos de bar.		
22	PUERTAS <input checked="" type="checkbox"/> 1 <input checked="" type="checkbox"/> 2 <input checked="" type="checkbox"/> O		X					
23	ZAGUAN		X					
24	ACCESO <input checked="" type="checkbox"/> E <input checked="" type="checkbox"/> O		X					
25	DECORACION		X					
26	PAVIMENTOS <input type="checkbox"/> C <input type="checkbox"/> Cr <input type="checkbox"/> O		X					
* PATIO								
27	FORMA <input checked="" type="checkbox"/> R <input type="checkbox"/> O		X					
28	PERISTILADO <input type="checkbox"/> 1 <input type="checkbox"/> 2 <input type="checkbox"/> 3 <input type="checkbox"/> 4		X					
29	ALTURAS <input type="checkbox"/> 1 <input type="checkbox"/> 2 <input checked="" type="checkbox"/> 3 <input checked="" type="checkbox"/> 4		X					
30	ESTRUCTURA <input checked="" type="checkbox"/> D <input type="checkbox"/> A <input type="checkbox"/> C <input type="checkbox"/> F <input type="checkbox"/> Pm <input type="checkbox"/> Z		X					
31	DECORACION <input type="checkbox"/> E <input type="checkbox"/> P <input type="checkbox"/> Fd <input type="checkbox"/> C <input type="checkbox"/> Cm		X					
32	PAVIMENTOS <input checked="" type="checkbox"/> C <input type="checkbox"/> Cr <input checked="" type="checkbox"/> O <input type="checkbox"/> X		X					
33	PASO A HUERTA JARDIN		X					
34	AGUA <input type="checkbox"/> F <input type="checkbox"/> A <input type="checkbox"/> Ar <input type="checkbox"/> P		X					
* ESCALERA								
35	TRAMOS <input type="checkbox"/> 1 <input type="checkbox"/> 2 <input checked="" type="checkbox"/> 3 <input checked="" type="checkbox"/> 4		X					
36	NUMERO <input checked="" type="checkbox"/> 1 <input type="checkbox"/> 2 <input type="checkbox"/> +		X					
37	CUBIERTA <input type="checkbox"/> A <input type="checkbox"/> B <input type="checkbox"/> A <input type="checkbox"/> C		X					
38	DECORACION <input checked="" type="checkbox"/> B <input type="checkbox"/> P <input type="checkbox"/> E		X					
39	PAVIMENTOS		X					
* ESTANCIAS								
40	ORGANIZACION <input checked="" type="checkbox"/> O <input type="checkbox"/> T		X					
41	INSTALACIONES <input type="checkbox"/> H <input checked="" type="checkbox"/> C <input type="checkbox"/> T <input type="checkbox"/> A		X					
42	DECORACION <input type="checkbox"/> P <input type="checkbox"/> C <input type="checkbox"/> P <input type="checkbox"/> A <input type="checkbox"/> Ar		X					
43	SOLADOS		X					
* ADENDAS								
44	ALTURA <input checked="" type="checkbox"/> 1 <input checked="" type="checkbox"/> 2 <input type="checkbox"/> +		X					
45	ADOSADO <input type="checkbox"/> L <input type="checkbox"/> T <input checked="" type="checkbox"/> X		X					
46	EXENTO		X					
<b>JARDIN - HUERTO</b>								
* ORGANIZACION								
47	ACCESO <input type="checkbox"/> V <input type="checkbox"/> P <input type="checkbox"/> A		X					
48	NIVELES <input type="checkbox"/> 1 <input type="checkbox"/> 2 <input type="checkbox"/> 3 <input type="checkbox"/> +		X					
49	ORGANIZACION <input type="checkbox"/> F <input type="checkbox"/> L		X					
50	PAVIMENTOS		X					
51	RELACION VIV.		X					
* PLANTACION								
52	ORGANIZACION <input type="checkbox"/> F <input type="checkbox"/> L		X					
53	PLANTAS <input type="checkbox"/> A <input type="checkbox"/> Ar <input type="checkbox"/> P <input type="checkbox"/> F <input type="checkbox"/> O		X					
* AGUA								
54	RIEGO <input type="checkbox"/> A <input type="checkbox"/> A <input type="checkbox"/> P		X					
* CONSTRUCCIONES								
55	ARQUITECTURA <input type="checkbox"/> P <input type="checkbox"/> P <input type="checkbox"/> A <input type="checkbox"/> C <input type="checkbox"/> O		X					
56	USO				Doméstico colectivo			
57	ACCESIBILIDAD				Buena (Automóvil)			
58	PROPUESTA DE ACTUACION							
59	PROPUESTA DE DECLARACION							
60	OBSERVACIONES							

COLOR N°  
verde  
blanco  
(Recerc.)

V: VALOR D: DEGRADANTE I: INDIFERENTE

DELTA SUR S.A.

O. IDENTIFICACION

CLAVES	NIV. PROT.	GRADO
	4	1



I. DATOS SOBRE EL BIEN OBJETO DE CATALOGACION

- 1º. DENOMINACION (PRINCIPAL  , ACCESORIA  ).
- 2º. LOCALIZACION a) AND. b)GR. c)GR. UBICACION: Calle Calderería Vieja, 2.
- 3º. USO Residencial colectivo y comercial.
- 4º. DESCRIPCION: (INMUEBLE  , PARTES P y A art. 11.2.  , ENTORNO art.11.2.  ,
- 5º EPOCA Finales s. XIX AUTOR TIPO DE REFERENCIA D 2



DESCRIPCION

Edificación de bajo y dos plantas con disposición regular de huecos, recercados con molduras decorativas y cegados uno en planta primera y otro en planta segunda.correlativamente.



6º BIBLIOGRAFIA Y DOCUMENTACION GRAFICA

7º ESTADO DE CONSERVACION Aceptable  
PARTES QUE FALTAN:

RESTAURACIONES:

8º OBSERVACIONES. Conserva rótulo de calle cuadrado con lóbulos (núm. 4).

II.SITUACION JURIDICA. Propiedad

- 1. TITULAR DPROPIEDAD a) N y Ap.ORS. Maria L. Romero García b) DOM.
- 2. USUARIOS. Aa) N y Ap. ORS. Francisco Ortiz Sánchez Ab) DOM.

III.DATOS ADMINISTRATIVOS

- 1º. EXPEDIENTE Nº.
- 2º. INCOACION FECHAS
- 3º. PROTECCION PGOU: (4)

Situación C/PZ. Calle Caldereria Vieja, 2

ENTORNO		V	D	I	E. ACTUAL	ESPECIFICACIONES
1	PAVIMENTACION	<input checked="" type="checkbox"/>	<input type="checkbox"/>	<input type="checkbox"/>	Empedrado granadino de cantos rodados y bordillos en escaleras de piedra.	
2	MOBILIARIO URBANO	<input checked="" type="checkbox"/>	<input type="checkbox"/>	<input type="checkbox"/>		
3	INSTALACIONES <input type="checkbox"/> A <input type="checkbox"/> D <input checked="" type="checkbox"/> O <input type="checkbox"/>	<input checked="" type="checkbox"/>	<input type="checkbox"/>	<input type="checkbox"/>		
4	EDIFICACION	<input checked="" type="checkbox"/>	<input type="checkbox"/>	<input type="checkbox"/>		
5	VISTAS <input type="checkbox"/> A <input type="checkbox"/> C <input type="checkbox"/> B <input checked="" type="checkbox"/> O <input type="checkbox"/>	<input checked="" type="checkbox"/>	<input type="checkbox"/>	<input type="checkbox"/>		
6	PAISAJE URBANO NATURAL	<input checked="" type="checkbox"/>	<input type="checkbox"/>	<input type="checkbox"/>		
ELEMENTO		V	D	I	E. ACTUAL	ESPECIFICACIONES
<b>EXTERIOR</b> * FACHADA					Color verde muy degradada. Desprendimientos revestimiento zona medianera. Forja con decoración formas circulares.	Restauración losas balcones, carpajería, revestimiento exterior.  Limpieza bajos comerciales, rótulos y pinturas. A-2.
7	ALTURA <input type="checkbox"/> 1 <input type="checkbox"/> 2 <input checked="" type="checkbox"/> 3 <input checked="" type="checkbox"/> 4 <input type="checkbox"/> 5+	<input checked="" type="checkbox"/>	<input type="checkbox"/>	<input type="checkbox"/>		
8	ZOCALO	<input checked="" type="checkbox"/>	<input type="checkbox"/>	<input type="checkbox"/>		
9	COLOR	<input checked="" type="checkbox"/>	<input type="checkbox"/>	<input type="checkbox"/>		
10	CERRAJERIA <input type="checkbox"/> F <input checked="" type="checkbox"/> F <input type="checkbox"/> O <input type="checkbox"/>	<input checked="" type="checkbox"/>	<input type="checkbox"/>	<input type="checkbox"/>		
11	CARPINTERIA <input checked="" type="checkbox"/> M <input checked="" type="checkbox"/> H <input type="checkbox"/> O <input type="checkbox"/>	<input checked="" type="checkbox"/>	<input type="checkbox"/>	<input type="checkbox"/>		
12	PORTADA <input checked="" type="checkbox"/> D <input checked="" type="checkbox"/> A <input type="checkbox"/>	<input checked="" type="checkbox"/>	<input type="checkbox"/>	<input type="checkbox"/>		
13	TORREON	<input type="checkbox"/>	<input type="checkbox"/>	<input type="checkbox"/>		
14	GALERIA	<input type="checkbox"/>	<input type="checkbox"/>	<input type="checkbox"/>		
15	MIRADOR	<input type="checkbox"/>	<input type="checkbox"/>	<input type="checkbox"/>		
16	FRENTE COMERCIAL	<input checked="" type="checkbox"/>	<input type="checkbox"/>	<input type="checkbox"/>		
* CUBIERTA						
17	FORMA <input checked="" type="checkbox"/> T <input checked="" type="checkbox"/> T <input type="checkbox"/> A <input type="checkbox"/>	<input checked="" type="checkbox"/>	<input type="checkbox"/>	<input type="checkbox"/>		
18	MATERIAL <input type="checkbox"/> M <input checked="" type="checkbox"/> M <input checked="" type="checkbox"/> T <input type="checkbox"/> H <input type="checkbox"/> O <input type="checkbox"/>	<input checked="" type="checkbox"/>	<input type="checkbox"/>	<input type="checkbox"/>		
19	ALERO <input checked="" type="checkbox"/> M <input checked="" type="checkbox"/> F <input type="checkbox"/> P <input type="checkbox"/>	<input checked="" type="checkbox"/>	<input type="checkbox"/>	<input type="checkbox"/>		
20	CORNISA <input type="checkbox"/> C <input type="checkbox"/> P <input checked="" type="checkbox"/> O <input type="checkbox"/>	<input checked="" type="checkbox"/>	<input type="checkbox"/>	<input type="checkbox"/>		
21	REMATES CORONACION	<input type="checkbox"/>	<input type="checkbox"/>	<input type="checkbox"/>		
<b>INTERIOR</b> * ACCESOS					Madera y forja. Azulejo granadino buen estado.  Soleria granadina.  Carpinteria aluminio a patio. Remate barandilla y pasamanos mad. Terrazo y paredes enlucidas.  Fuente de piedra dos surtidores.	Reforma puertas acceso edificio.       Cambio solerias en patio.
22	PUERTAS <input type="checkbox"/> 1 <input checked="" type="checkbox"/> 2 <input type="checkbox"/> 0	<input checked="" type="checkbox"/>	<input type="checkbox"/>	<input type="checkbox"/>		
23	ZAGUAN	<input checked="" type="checkbox"/>	<input type="checkbox"/>	<input type="checkbox"/>		
24	ACCESO <input type="checkbox"/> E <input checked="" type="checkbox"/> O <input type="checkbox"/>	<input checked="" type="checkbox"/>	<input type="checkbox"/>	<input type="checkbox"/>		
25	DECORACION	<input checked="" type="checkbox"/>	<input type="checkbox"/>	<input type="checkbox"/>		
26	PAVIMENTOS <input checked="" type="checkbox"/> C <input checked="" type="checkbox"/> C <input type="checkbox"/> F <input type="checkbox"/> O <input type="checkbox"/>	<input checked="" type="checkbox"/>	<input type="checkbox"/>	<input type="checkbox"/>		
* PATIO						
27	FORMA <input checked="" type="checkbox"/> C <input checked="" type="checkbox"/> R <input type="checkbox"/> O <input type="checkbox"/>	<input checked="" type="checkbox"/>	<input type="checkbox"/>	<input type="checkbox"/>		
28	PERISTILADO <input type="checkbox"/> 1 <input type="checkbox"/> 2 <input type="checkbox"/> 3 <input type="checkbox"/> 4	<input type="checkbox"/>	<input type="checkbox"/>	<input type="checkbox"/>		
29	ALTURAS <input type="checkbox"/> 1 <input type="checkbox"/> 2 <input checked="" type="checkbox"/> 3+ <input type="checkbox"/> 4	<input checked="" type="checkbox"/>	<input type="checkbox"/>	<input type="checkbox"/>		
30	ESTRUCTURA <input checked="" type="checkbox"/> D <input checked="" type="checkbox"/> A <input type="checkbox"/> C <input checked="" type="checkbox"/> P <input checked="" type="checkbox"/> P <input type="checkbox"/> M <input type="checkbox"/> Z <input type="checkbox"/>	<input checked="" type="checkbox"/>	<input type="checkbox"/>	<input type="checkbox"/>		
31	DECORACION <input type="checkbox"/> E <input checked="" type="checkbox"/> P <input checked="" type="checkbox"/> F <input type="checkbox"/> C <input type="checkbox"/> C <input type="checkbox"/> M <input type="checkbox"/>	<input checked="" type="checkbox"/>	<input type="checkbox"/>	<input type="checkbox"/>		
32	PAVIMENTOS <input checked="" type="checkbox"/> C <input checked="" type="checkbox"/> C <input type="checkbox"/> F <input type="checkbox"/> O <input checked="" type="checkbox"/>	<input checked="" type="checkbox"/>	<input type="checkbox"/>	<input type="checkbox"/>		
33	PASO A HUERTA JARDIN	<input type="checkbox"/>	<input type="checkbox"/>	<input type="checkbox"/>		
34	AGUA <input checked="" type="checkbox"/> F <input checked="" type="checkbox"/> A <input type="checkbox"/> A <input type="checkbox"/> P <input type="checkbox"/>	<input checked="" type="checkbox"/>	<input type="checkbox"/>	<input type="checkbox"/>		
* ESCALERA						
35	TRAMOS <input type="checkbox"/> 1 <input checked="" type="checkbox"/> 2 <input checked="" type="checkbox"/> 3	<input checked="" type="checkbox"/>	<input type="checkbox"/>	<input type="checkbox"/>		
36	NUMERO <input type="checkbox"/> P <input type="checkbox"/> 1 <input type="checkbox"/> 2 <input type="checkbox"/> +	<input type="checkbox"/>	<input type="checkbox"/>	<input type="checkbox"/>		
37	CUBIERTA <input type="checkbox"/> A <input type="checkbox"/> B <input type="checkbox"/> A <input type="checkbox"/> L <input type="checkbox"/>	<input type="checkbox"/>	<input type="checkbox"/>	<input type="checkbox"/>		
38	DECORACION <input checked="" type="checkbox"/> B <input checked="" type="checkbox"/> P <input type="checkbox"/> E <input type="checkbox"/>	<input checked="" type="checkbox"/>	<input type="checkbox"/>	<input type="checkbox"/>		
39	PAVIMENTOS	<input type="checkbox"/>	<input type="checkbox"/>	<input type="checkbox"/>		
* ESTANCIAS						
40	ORGANIZACION <input type="checkbox"/> O <input checked="" type="checkbox"/> T <input checked="" type="checkbox"/>	<input type="checkbox"/>	<input type="checkbox"/>	<input type="checkbox"/>		
41	INSTALACIONES <input type="checkbox"/> H <input type="checkbox"/> C <input type="checkbox"/> T <input type="checkbox"/> A <input type="checkbox"/>	<input type="checkbox"/>	<input type="checkbox"/>	<input type="checkbox"/>		
42	DECORACION <input type="checkbox"/> P <input type="checkbox"/> C <input checked="" type="checkbox"/> P <input type="checkbox"/> A <input type="checkbox"/> A <input type="checkbox"/> P <input type="checkbox"/>	<input type="checkbox"/>	<input type="checkbox"/>	<input type="checkbox"/>		
43	SOLADOS	<input type="checkbox"/>	<input type="checkbox"/>	<input type="checkbox"/>		
* ADENDAS						
44	ALTURA <input type="checkbox"/> 1 <input type="checkbox"/> 2 <input type="checkbox"/> +	<input type="checkbox"/>	<input type="checkbox"/>	<input type="checkbox"/>		
45	ADOSADO <input type="checkbox"/> L <input type="checkbox"/> T <input type="checkbox"/>	<input type="checkbox"/>	<input type="checkbox"/>	<input type="checkbox"/>		
46	EXENTO	<input type="checkbox"/>	<input type="checkbox"/>	<input type="checkbox"/>		
<b>JARDIN - HUERTO</b>						
* ORGANIZACION						
47	ACCESO <input type="checkbox"/> V <input type="checkbox"/> P <input type="checkbox"/> A <input type="checkbox"/>	<input type="checkbox"/>	<input type="checkbox"/>	<input type="checkbox"/>		
48	NIVELES <input type="checkbox"/> 1 <input type="checkbox"/> 2 <input type="checkbox"/> 3 <input type="checkbox"/> +	<input type="checkbox"/>	<input type="checkbox"/>	<input type="checkbox"/>		
49	ORGANIZACION <input type="checkbox"/> F <input type="checkbox"/> L <input type="checkbox"/>	<input type="checkbox"/>	<input type="checkbox"/>	<input type="checkbox"/>		
50	PAVIMENTOS	<input type="checkbox"/>	<input type="checkbox"/>	<input type="checkbox"/>		
51	RELACION VIV.	<input type="checkbox"/>	<input type="checkbox"/>	<input type="checkbox"/>		
* PLANTACION						
52	ORGANIZACION <input type="checkbox"/> F <input type="checkbox"/> L <input type="checkbox"/>	<input type="checkbox"/>	<input type="checkbox"/>	<input type="checkbox"/>		
53	PLANTAS <input type="checkbox"/> A <input type="checkbox"/> A <input type="checkbox"/> P <input type="checkbox"/> P <input type="checkbox"/> O <input type="checkbox"/>	<input type="checkbox"/>	<input type="checkbox"/>	<input type="checkbox"/>		
* AGUA						
54	RIEGO <input type="checkbox"/> A <input type="checkbox"/> A <input type="checkbox"/> P <input type="checkbox"/>	<input type="checkbox"/>	<input type="checkbox"/>	<input type="checkbox"/>		
* CONSTRUCCIONES						
55	ARQUITECTURA <input type="checkbox"/> P <input type="checkbox"/> P <input type="checkbox"/> A <input type="checkbox"/> C <input type="checkbox"/> O <input type="checkbox"/>	<input type="checkbox"/>	<input type="checkbox"/>	<input type="checkbox"/>		
56	USO				Doméstico colectivo	
57	ACCESIBILIDAD				Buena (Peatonal)	
58	PROPUESTA DE ACTUACION	Reforma y rehabilitación integral.				
59	PROPUESTA DE DECLARACION					
60	OBSERVACIONES					

COLOR N°  
verde

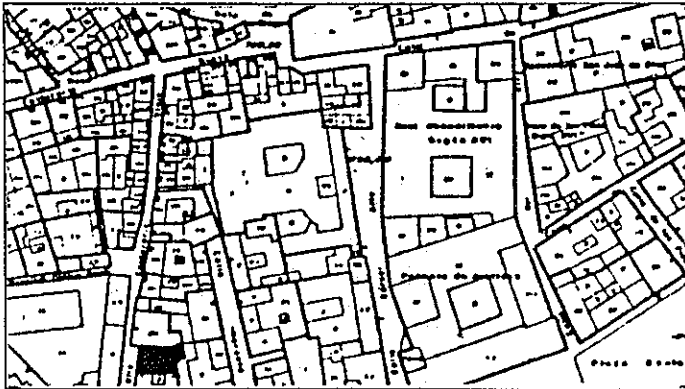
O. IDENTIFICACION

CLAVES	NIV. PROT.	GRADO
	4	2

I. DATOS SOBRE EL BIEN OBJETO DE CATALOGACION


- 1º. DENOMINACION (PRINCIPAL  , ACCESORIA  ).
- 2º. LOCALIZACION a) AND. b)GR. c)GR. UBICACION: Calle Calderería Vieja, 4:
- 3º. USO Residencial colectivo y comercial.
- 4º. DESCRIPCION: (INMUEBLE  , PARTES P y A art. 11.2.  , ENTORNO art.11.2.  ,
- 5º EPOCA Finales s. XIX AUTOR

TIPO DE REFERENCIA 0 2



DESCRIPCION

Edificación con bajo y dos plantas con disposición regular de huecos enmarcados con molduras de escayola pintada.



6º BIBLIOGRAFIA Y DOCUMENTACION GRAFICA

7º ESTADO DE CONSERVACION Aceptable

PARTES QUE FALTAN:

RESTAURACIONES:

8º OBSERVACIONES. Conserva rótulo de calle cuadrado con lóbulos (núm. 4).

II. SITUACION JURIDICA. Arrendamiento

- 1. TITULAR DPROPIEDAD a) N y Ap.ORS. Maria Alferez Mingorance b) DOM.
- 2. USUARIOS. Aa) N y Ap. ORS. F. Robles Pérez Ab) DOM.

III. DATOS ADMINISTRATIVOS

- 1º. EXPEDIENTE Nº.
- 2º. INCOACION FECHAS
- 3º. PROTECCION PGOU: (4)

GRANADA - ALBAYZIN		ELEMENTOS			Nº			
Situación C/PZ.		Calle Caldereria Vieja, 4						
ENTORNO		V	D	I	E. ACTUAL	ESPECIFICACIONES		
1	PAVIMENTACION	X			Empedrado granadino, trazado regular. Conserva su estado inicial.			
2	MOBILIARIO URBANO							
3	INSTALACIONES [A] [D] [O] [X]							
4	EDIFICACION	X						
5	VISTAS [A] [C] [B] [X] [O]							
6	PAISAJE URBANO NATURAL			X				
ELEMENTO		V	D	I	E. ACTUAL	ESPECIFICACIONES		
<b>EXTERIOR</b> * FACHADA					Revestimientos muy degradada. Huecos enmarcados de molduras de escayola pintada de blanco. Color cal degradada.	Restauración revestimientos. Sustitución de bajantes PVC.		
7	ALTURA [1] [2] [3] [X] [4] [X] [5+]			X				
8	ZOCALO			X				
9	COLOR			X				
10	CERRAJERIA [Fo] [X] [F] [O]	X						
11	CARPINTERIA [M] [X] [H] [O]	X						
12	PORTADA [B] [X] [A]			X				
13	TORREON			X				
14	GALERIA			X				
15	MIRADOR			X				
16	FRENTE COMERCIAL			X				
* CUBIERTA								
17	FORMA [I] [X] [T] [X] [A]	X						
18	MATERIAL [Tm] [X] [Th] [O] [X]	X						
19	ALERO [M] [X] [F] [P]	X						
20	CORNISA [C] [X] [P] [O]	X						
21	REMATES CORONACION			X				
<b>INTERIOR</b> * ACCESOS					Hierro pintada en negro con acris talamiento.			
22	PUERTAS [1] [2] [X] [O]	X						
23	ZAGUAN			X				
24	ACCESO [E] [O] [X]			X				
25	DECORACION			X				
26	PAVIMENTOS [C] [X] [Cr] [O]			X				
* PATIO								
27	FORMA [C] [X] [R] [O]			X				
28	PERISTILADO [1] [2] [3] [4]			X				
29	ALTURAS [1] [2] [3] [X]			X				
30	ESTRUCTURA [C] [X] [A] [C] [P] [Pm] [Z]			X				
31	DECORACION [E] [P] [X] [Pd] [C] [Cm]			X				
32	PAVIMENTOS [C] [X] [Cr] [O]			X				
33	PASO A HUERTA JARDIN			X				
34	AGUA [F] [A] [Ar] [P]			X				
* ESCALERA								
35	TRAMOS [1] [2] [X] [3]			X				
36	NUMERO [P] [X] [1] [2] [+]			X				
37	CUBIERTA [A] [B] [A] [L]			X				
38	DECORACION [B] [X] [P] [E]			X				
39	PAVIMENTOS			X				
* ESTANCIAS								
40	ORGANIZACION [O] [T] [X]			X				
41	INSTALACIONES [H] [C] [X] [T] [A]			X				
42	DECORACION [P] [C] [P] [A] [Ar]			X				
43	SOLADOS			X				
* ADENDAS								
44	ALTURA [1] [2] [+]			X				
45	ADOSADO [L] [T]			X				
46	EXENTO			X				
<b>JARDIN - HUERTO</b>							Terrazo.	
* ORGANIZACION								
47	ACCESO [V] [P] [A]			X				
48	NIVELES [1] [2] [3] [+]			X				
49	ORGANIZACION [F] [L]			X				
50	PAVIMENTOS			X				
51	RELACION VIV.			X				
* PLANTACION								
52	ORGANIZACION [F] [L]			X				
53	PLANTAS [A] [Ar] [P] [P] [O]			X				
* AGUA								
54	RIEGO [A] [A] [P]			X				
* CONSTRUCCIONES								
55	ARQUITECTURA [F] [P] [A] [C] [O]			X				
56	USO			X				
57	ACCESIBILIDAD			X				
PROPUESTA DE ACTUACION		Restauración de fachada.						
PROPUESTA DE DECLARACION		Restauración de fachada.						
OBSERVACIONES								

COLOR N°  
gris

O. IDENTIFICACION

CLAVES	NIV. PROT.	GRADO
	4	1


I. DATOS SOBRE EL BIEN OBJETO DE CATALOGACION

- 1º. DENOMINACION (PRINCIPAL  , ACCESORIA  ).
- 2º. LOCALIZACION a) AND. b)GR. c)GR. UBICACION: Calle Calderería Vieja, 6.
- 3º. USO Residencial colectivo y comercial.
- 4º. DESCRIPCION: (INMUEBLE  , PARTES P y A art. 11.2.  , ENTORNO art.11.2.  ,
- 5º EPOCA AUTOR TIPO DE REFERENCIA 0 2



DESCRIPCION

Edificación de bajo y tres plantas con portada de piedra Sierra Elvira.



6º BIBLIOGRAFIA Y DOCUMENTACION GRAFICA

7º ESTADO DE CONSERVACION Aceptable  
PARTES QUE FALTAN:

RESTAURACIONES:

8º OBSERVACIONES.

II. SITUACION JURIDICA.

- 1. TITULAR DPROPIEDAD a) N y Ap.ORS. José Estevez Toro b) DOM.
- 2. USUARIOS. Aa) N y Ap. ORS. Ab) DOM.

III. DATOS ADMINISTRATIVOS

- 1º. EXPEDIENTE Nº.
- 2º. INCOACION FECHAS
- 3º. PROTECCION PGOU: NO CATALOGADO

GRANADA - ALBAYZIN		ELEMENTOS		N°				
situación C/Pz.		Calle Caldereria Vieja, 6						
ENTORNO		V	D	I	E. ACTUAL	ESPECIFICACIONES		
1	PAVIMENTACION	<input checked="" type="checkbox"/>			Empedrado granadino con cantos rodados y bordillos de piedra.			
2	MOBILIARIO URBANO	<input checked="" type="checkbox"/>						
3	INSTALACIONES <input type="checkbox"/> A <input type="checkbox"/> D <input checked="" type="checkbox"/> O <input type="checkbox"/>	<input checked="" type="checkbox"/>						
4	EDIFICACION	<input checked="" type="checkbox"/>						
5	VISTAS <input type="checkbox"/> A <input type="checkbox"/> C <input type="checkbox"/> B <input checked="" type="checkbox"/> O <input type="checkbox"/>	<input checked="" type="checkbox"/>						
6	PAISAJE URBANO NATURAL	<input type="checkbox"/>		<input checked="" type="checkbox"/>				
ELEMENTO		V	D	I	E. ACTUAL	ESPECIFICACIONES		
<b>EXTERIOR</b> * FACHADA					Piedra S. Elvira, encalada.*  Cubierto en teja árabe y cubierta inclinada.	Restauración de revestimientos de fachada.  Restauración y limpieza de portada.  Adecuación y limpieza de fachada bajos comerciales.		
7	ALTURA <input type="checkbox"/> 1 <input type="checkbox"/> 2 <input checked="" type="checkbox"/> 3 <input checked="" type="checkbox"/> 4 <input type="checkbox"/> 5+	<input checked="" type="checkbox"/>						
8	ZOCALO	<input checked="" type="checkbox"/>						
9	COLOR	<input checked="" type="checkbox"/>						
10	CERRAJERIA <input type="checkbox"/> Fo <input checked="" type="checkbox"/> F <input type="checkbox"/> O	<input checked="" type="checkbox"/>						
11	CARPINTERIA <input type="checkbox"/> M <input checked="" type="checkbox"/> H <input type="checkbox"/> O	<input checked="" type="checkbox"/>						
12	PORTADA <input type="checkbox"/> D <input checked="" type="checkbox"/> A	<input checked="" type="checkbox"/>						
13	TORREON	<input type="checkbox"/>						
14	GALERIA	<input type="checkbox"/>						
15	MIRADOR	<input type="checkbox"/>						
16	FRENTE COMERCIAL	<input checked="" type="checkbox"/>						
* CUBIERTA								
17	FORMA <input type="checkbox"/> T <input checked="" type="checkbox"/> A	<input checked="" type="checkbox"/>						
18	MATERIAL <input type="checkbox"/> Tm <input checked="" type="checkbox"/> Th <input type="checkbox"/> O	<input checked="" type="checkbox"/>						
19	ALERO <input type="checkbox"/> M <input checked="" type="checkbox"/> F <input type="checkbox"/> P	<input checked="" type="checkbox"/>						
20	CORNISA <input type="checkbox"/> C <input type="checkbox"/> P <input type="checkbox"/> O	<input checked="" type="checkbox"/>						
21	REMATES CORONACION	<input type="checkbox"/>						
<b>INTERIOR</b> * ACCESOS							Azulejo sevillano. Terrazo.  Existencia dos columnas piedra S. Elvira semi embutidas en cerramiento.*  Existencia de alfarje, en algunas estancias.	Restauración y adecuación de zagüán, eliminando zócalos y solerías degradantes. Conservación de alfarje en zagüán. Restauración integral de patio estudiando posibles columnas embutidas. Tratamiento pavimentación s/ tipo arq. Restauración de revestimientos interiores de patio. Restauración de escalera.  Supresión de estancias, viviendas y redistribución interior.
22	PUERTAS <input type="checkbox"/> 1 <input type="checkbox"/> 2 <input checked="" type="checkbox"/> O	<input checked="" type="checkbox"/>						
23	ZAGUAN	<input checked="" type="checkbox"/>						
24	ACCESO <input type="checkbox"/> E <input checked="" type="checkbox"/> O	<input checked="" type="checkbox"/>						
25	DECORACION	<input type="checkbox"/>						
26	PAVIMENTOS <input type="checkbox"/> C <input type="checkbox"/> Cr <input type="checkbox"/> O	<input checked="" type="checkbox"/>						
* PATIO								
27	FORMA <input type="checkbox"/> C <input checked="" type="checkbox"/> R <input type="checkbox"/> O	<input checked="" type="checkbox"/>						
28	PERISTILADO <input type="checkbox"/> 1 <input checked="" type="checkbox"/> 2 <input type="checkbox"/> 3 <input type="checkbox"/> 4	<input checked="" type="checkbox"/>						
29	ALTURAS <input type="checkbox"/> 1 <input type="checkbox"/> 2 <input checked="" type="checkbox"/> 3 <input checked="" type="checkbox"/> 4	<input checked="" type="checkbox"/>						
30	ESTRUCTURA <input type="checkbox"/> D <input type="checkbox"/> A <input type="checkbox"/> C <input type="checkbox"/> P <input type="checkbox"/> Pm <input type="checkbox"/> Z	<input checked="" type="checkbox"/>						
31	DECORACION <input type="checkbox"/> E <input type="checkbox"/> P <input type="checkbox"/> F <input type="checkbox"/> C <input type="checkbox"/> Cm	<input checked="" type="checkbox"/>						
32	PAVIMENTOS <input type="checkbox"/> C <input checked="" type="checkbox"/> Cr <input type="checkbox"/> O	<input checked="" type="checkbox"/>						
33	PASO A HUERTA JARDIN	<input type="checkbox"/>						
34	AGUA <input type="checkbox"/> F <input type="checkbox"/> A <input type="checkbox"/> A <input type="checkbox"/> P	<input type="checkbox"/>						
* ESCALERA								
35	TRAMOS <input type="checkbox"/> 1 <input type="checkbox"/> 2 <input checked="" type="checkbox"/> 3	<input checked="" type="checkbox"/>						
36	NUMERO <input type="checkbox"/> P <input type="checkbox"/> 1 <input type="checkbox"/> 2 <input type="checkbox"/> +	<input checked="" type="checkbox"/>						
37	CUBIERTA <input type="checkbox"/> A <input type="checkbox"/> B <input type="checkbox"/> A <input type="checkbox"/> T	<input checked="" type="checkbox"/>						
38	DECORACION <input type="checkbox"/> B <input checked="" type="checkbox"/> P <input type="checkbox"/> E	<input checked="" type="checkbox"/>						
39	PAVIMENTOS	<input type="checkbox"/>						
* ESTANCIAS								
40	ORGANIZACION <input type="checkbox"/> O <input checked="" type="checkbox"/> T	<input checked="" type="checkbox"/>						
41	INSTALACIONES <input type="checkbox"/> H <input type="checkbox"/> C <input type="checkbox"/> T <input type="checkbox"/> A	<input checked="" type="checkbox"/>						
42	DECORACION <input type="checkbox"/> P <input type="checkbox"/> C <input type="checkbox"/> P <input type="checkbox"/> A <input checked="" type="checkbox"/> Af	<input checked="" type="checkbox"/>						
43	SOLADOS	<input type="checkbox"/>						
* ADENDAS								
44	ALTURA <input type="checkbox"/> 1 <input type="checkbox"/> 2 <input type="checkbox"/> +	<input checked="" type="checkbox"/>						
45	ADÓSADO <input type="checkbox"/> O <input type="checkbox"/> T	<input checked="" type="checkbox"/>						
46	EXENTO	<input type="checkbox"/>						
<b>JARDIN - HUERTO</b>								
* ORGANIZACION								
47	ACCESO <input type="checkbox"/> V <input type="checkbox"/> P <input type="checkbox"/> A	<input type="checkbox"/>						
48	NIVELES <input type="checkbox"/> 1 <input type="checkbox"/> 2 <input type="checkbox"/> 3 <input type="checkbox"/> +	<input type="checkbox"/>						
49	ORGANIZACION <input type="checkbox"/> F <input type="checkbox"/> L	<input type="checkbox"/>						
50	PAVIMENTOS	<input type="checkbox"/>						
51	RELACION VIV.	<input type="checkbox"/>						
* PLANTACION								
52	ORGANIZACION <input type="checkbox"/> F <input type="checkbox"/> L	<input type="checkbox"/>						
53	PLANTAS <input type="checkbox"/> A <input type="checkbox"/> Af <input type="checkbox"/> P <input type="checkbox"/> F <input type="checkbox"/> O	<input type="checkbox"/>						
* AGUA								
54	RIEGO <input type="checkbox"/> A <input type="checkbox"/> A <input type="checkbox"/> P	<input type="checkbox"/>						
* CONSTRUCCIONES								
55	ARQUITECTURA <input type="checkbox"/> P <input type="checkbox"/> P <input type="checkbox"/> A <input type="checkbox"/> C <input type="checkbox"/> O	<input type="checkbox"/>						
56	USO				Doméstico colectivo			
57	ACCESIBILIDAD				Buena (Peatonal)			
58	PROPUESTA DE ACTUACION							
59	PROPUESTA DE DECLARACION							
60	OBSERVACIONES							

COLOR N°  
ocre  
amarillo



O. IDENTIFICACION

CLAVES	NIV. PROT.	GRADO
	4	1


I. DATOS SOBRE EL BIEN OBJETO DE CATALOGACION

- 1º. DENOMINACION (PRINCIPAL  , ACCESORIA  ).
- 2º. LOCALIZACION a) AND. b)GR. c)GR. UBICACION: Calle Calderería Vieja, 12.
- 3º. USO Residencial colectivo y comercial.
- 4º. DESCRIPCION: (INMUEBLE  , PARTES P y A art. 11.2.  , ENTORNO art.11.2.  ,
- 5º EPOCA Finales s. XIX AUTOR TIPO DE REFERENCIA D 1 D 2



DESCRIPCION

Edificación con bajo y dos plantas con disposición regular de huecos. Mirador-cierre en hueco central de la planta primera. Ménsulas-zapatas soportando el vuelo de los balcones.



6º BIBLIOGRAFIA Y DOCUMENTACION GRAFICA

7º ESTADO DE CONSERVACION Aceptable. Existencia de humedades. Vigas de patio flectadas.

PARTES QUE FALTAN:

RESTAURACIONES:

8º OBSERVACIONES. Conserva rótulo de calle cuadrado con lóbulos (núm. 12).

II. SITUACION JURIDICA. Propiedad y arrendamiento.

- 1. TITULAR DPROPIEDAD a) N y Ap.ORS. Nieves Romero Dueñas b) DOM.
- 2. USUARIOS. Aa) N y Ap. ORS. Ab) DOM.

III. DATOS ADMINISTRATIVOS

- 1º. EXPEDIENTE Nº.
- 2º. INCOACION FECHAS
- 3º. PROTECCION PGOU: (4)

GRANADA - ALBÁYZIN		ELEMENTOS		N°		
Situación C/Pz.		Galle Caldereria Vieja, 12				
ENTORNO		V	D	I	E. ACTUAL	ESPECIFICACIONES
1	PAVIMENTACION	X			Empedrado granadino con trazado primitivo.	
2	MOBILIARIO URBANO					
3	INSTALACIONES <input type="checkbox"/> A <input type="checkbox"/> D <input type="checkbox"/> O <input type="checkbox"/>			X		
4	EDIFICACION	X				
5	VISTAS <input type="checkbox"/> A <input type="checkbox"/> C <input type="checkbox"/> B <input type="checkbox"/> N <input type="checkbox"/> O <input type="checkbox"/>			X		
6	PAISAJE URBANO NATURAL			X		
ELEMENTO		V	D	I	E. ACTUAL	ESPECIFICACIONES
<b>EXTERIOR</b> * FACHADA					Azul. Fachada baja a color amarillo. Parte superior ocre, con imitación despiece de silleria en huecos sin ornamental.  Plana con baranda y pilastras de fábrica.	Restauración de mirador existente y tratamiento de revocos exteriores. (Análisis de posibles testimonios que aparecen en planta baja). Limpieza de zócalo de piedra, actualmente pintado. Adecuación de ático actualmente en obras que tiene carpintería de aluminio.
7	ALTURA <input type="checkbox"/> 1 <input type="checkbox"/> 2 <input checked="" type="checkbox"/> 3 <input checked="" type="checkbox"/> 4 <input type="checkbox"/> 5+	X	X			
8	ZOCALO	X	X			
9	COLOR	X	X			
10	CERRAJERIA <input type="checkbox"/> Fo <input checked="" type="checkbox"/> X <input type="checkbox"/> F <input type="checkbox"/> O <input type="checkbox"/>	X	X			
11	CARPINTERIA <input checked="" type="checkbox"/> M <input checked="" type="checkbox"/> X <input type="checkbox"/> H <input type="checkbox"/> O <input type="checkbox"/>	X	X			
12	PORTADA <input checked="" type="checkbox"/> D <input checked="" type="checkbox"/> X <input type="checkbox"/> A <input type="checkbox"/>	X	X			
13	TORREON			X		
14	GALERIA			X		
15	MIRADOR	X				
16	FRENTE COMERCIAL	X	X			
* CUBIERTA						
17	FORMA <input type="checkbox"/> I <input type="checkbox"/> T <input checked="" type="checkbox"/> A <input type="checkbox"/>	X	X			
18	MATERIAL <input type="checkbox"/> Tm <input type="checkbox"/> Th <input checked="" type="checkbox"/> O <input type="checkbox"/>	X	X			
19	ALERO <input type="checkbox"/> M <input type="checkbox"/> F <input type="checkbox"/> E <input type="checkbox"/>			X		
20	CORNISA <input type="checkbox"/> C <input type="checkbox"/> P <input checked="" type="checkbox"/> O <input checked="" type="checkbox"/>	X	X			
21	REMATES CORONACION			X		
<b>INTERIOR</b> * ACCESOS					Azulejo con suelo de valor.  Cerámica degradante.  Columnas de piedra S. Elvira soportando vigas de madera.*	Sustitución de soleria en zaguan y patio.  Adecuación interna de patio, eliminando añadidos, para dejar ver los cuatro peristilos. Restauración y reforzamiento de las vigas del patio, actualmente flectadas. Eliminación de instalaciones vistas por patio.  Reparación estructural de la escalera y conservación de la barandilla de hierro.
22	PUERTAS <input type="checkbox"/> 1 <input type="checkbox"/> 2 <input checked="" type="checkbox"/> O <input type="checkbox"/>	X	X			
23	ZAGUAN	X	X			
24	ACCESO <input type="checkbox"/> E <input type="checkbox"/> O <input type="checkbox"/>	X	X			
25	DECORACION	X	X			
26	PAVIMENTOS <input checked="" type="checkbox"/> C <input checked="" type="checkbox"/> Cr <input type="checkbox"/> O <input type="checkbox"/>	X	X			
* PATIO						
27	FORMA <input type="checkbox"/> C <input checked="" type="checkbox"/> R <input checked="" type="checkbox"/> O <input type="checkbox"/>	X	X			
28	PERISTILADO <input type="checkbox"/> 1 <input type="checkbox"/> 2 <input checked="" type="checkbox"/> 3 <input checked="" type="checkbox"/> 4	X	X			
29	ALTURAS <input type="checkbox"/> 1 <input type="checkbox"/> 2 <input checked="" type="checkbox"/> 3 <input checked="" type="checkbox"/> 4	X	X			
30	ESTRUCTURA <input checked="" type="checkbox"/> D <input checked="" type="checkbox"/> A <input checked="" type="checkbox"/> C <input checked="" type="checkbox"/> P <input type="checkbox"/> Pm <input type="checkbox"/> Z <input type="checkbox"/>	X	X			
31	DECORACION <input type="checkbox"/> E <input type="checkbox"/> P <input type="checkbox"/> Fd <input type="checkbox"/> C <input type="checkbox"/> Cm <input type="checkbox"/>	X	X			
32	PAVIMENTOS <input checked="" type="checkbox"/> C <input checked="" type="checkbox"/> Cr <input type="checkbox"/> O <input type="checkbox"/>	X	X			
33	PASO A HUERTA JARDIN	X	X			
34	AGUA <input type="checkbox"/> F <input checked="" type="checkbox"/> A <input checked="" type="checkbox"/> A <input type="checkbox"/> P <input type="checkbox"/>	X	X			
* ESCALERA						
35	TRAMOS <input type="checkbox"/> 1 <input type="checkbox"/> 2 <input checked="" type="checkbox"/> 3 <input checked="" type="checkbox"/>	X	X			
36	NUMERO <input type="checkbox"/> P <input type="checkbox"/> 1 <input type="checkbox"/> 2 <input checked="" type="checkbox"/> +	X	X			
37	CUBIERTA <input type="checkbox"/> A <input type="checkbox"/> B <input type="checkbox"/> A <input type="checkbox"/>			X		
38	DECORACION <input checked="" type="checkbox"/> B <input checked="" type="checkbox"/> P <input type="checkbox"/> E <input type="checkbox"/>	X	X			
39	PAVIMENTOS	X	X			
* ESTANCIAS						
40	ORGANIZACION <input checked="" type="checkbox"/> O <input checked="" type="checkbox"/> T <input type="checkbox"/>	X	X			
41	INSTALACIONES <input type="checkbox"/> H <input type="checkbox"/> C <input type="checkbox"/> T <input type="checkbox"/> A <input type="checkbox"/>			X		
42	DECORACION <input type="checkbox"/> P <input checked="" type="checkbox"/> C <input checked="" type="checkbox"/> P <input type="checkbox"/> A <input type="checkbox"/> J <input type="checkbox"/> A <input type="checkbox"/>	X	X			
43	SOLIDOS			X		
* ADENDAS						
44	ALTURA <input type="checkbox"/> 1 <input type="checkbox"/> 2 <input type="checkbox"/> +			X		
45	ADOSADO <input type="checkbox"/> L <input type="checkbox"/> T <input type="checkbox"/>			X		
46	EXENTO			X		
<b>JARDIN - HUERTO</b>						
* ORGANIZACION						
47	ACCESO <input type="checkbox"/> V <input type="checkbox"/> P <input type="checkbox"/> A <input type="checkbox"/>					
48	NIVELES <input type="checkbox"/> 1 <input type="checkbox"/> 2 <input type="checkbox"/> 3 <input type="checkbox"/> +					
49	ORGANIZACION <input type="checkbox"/> F <input type="checkbox"/> L <input type="checkbox"/>					
50	PAVIMENTOS					
51	RELACION VIV.					
* PLANTACION						
52	ORGANIZACION <input type="checkbox"/> F <input type="checkbox"/> L <input type="checkbox"/>					
53	PLANTAS <input type="checkbox"/> A <input type="checkbox"/> Ar <input type="checkbox"/> P <input type="checkbox"/> P <input type="checkbox"/> O <input type="checkbox"/>					
* AGUA						
54	RIEGO <input type="checkbox"/> A <input type="checkbox"/> A <input type="checkbox"/> P <input type="checkbox"/>					
* CONSTRUCCIONES						
55	ARQUITECTURA <input type="checkbox"/> P <input type="checkbox"/> P <input type="checkbox"/> A <input type="checkbox"/> C <input type="checkbox"/> O <input type="checkbox"/>					
56	USO	Doméstico colectivo				
57	ACCESIBILIDAD	Buena (Peatonal)				
58	PROPUESTA DE ACTUACION	Reforma interna y rehabilitación integral.				
59	PROPUESTA DE DECLARACION					
60	OBSERVACIONES					

COLOR N°  
ocre  
amarillo

V: VALOR D: DEGRADANTE I: INDIFERENTE

DELTA SUR S.A.

O. IDENTIFICACION

CLAVES	NIV. PROT.	GRADO
	3	1



I. DATOS SOBRE EL BIEN OBJETO DE CATALOGACION

- 1°. DENOMINACION (PRINCIPAL  , ACCESORIA  ).
- 2°. LOCALIZACION a) AND. b)GR. c)GR. UBICACION: Calle Calderería Vieja, 14.
- 3°. USO Residencial colectivo y comercial.
- 4°. DESCRIPCION: (INMUEBLE  , PARTES P y A art. 11.2.  , ENTORNO art.11.2.  ,
- 5°. EPOCA AUTOR TIPO DE REFERENCIA 01



DESCRIPCION

Edificación de bajo y dos plantas con disposición regular de huecos, con simulación de molduras.



6: BIBLIOGRAFIA Y DOCUMENTACION GRAFICA

7: ESTADO DE CONSERVACION Aceptable.  
PARTES QUE FALTAN:

RESTAURACIONES:

8: OBSERVACIONES. Conserva rótulo de calle cuadrado con lóbulos interiores (núm. 26).

II. SITUACION JURIDICA.

- 1. TITULAR DPROPIEDAD a) N y Ap.ORS. José Martín Barrios b) DOM.
- 2. USUARIOS. Aa) N y Ap. ORS. Ab) DOM.

III. DATOS ADMINISTRATIVOS

- 1°. EXPEDIENTE N°.
- 2°. INCOACION FECHAS
- 3°. PROTECCION PGOU: No catalogado.

GRANADA - ALBAYZIN		ELEMENTOS			Nº			
Situación C/PZ.		Calle Caldereria, 14						
ENTORNO		V	D	I	E. ACTUAL	ESPECIFICACIONES		
1	PAVIMENTACION	X			Empedrado granadino con cantos rodados.			
2	MOBILIARIO URBANO			X				
3	INSTALACIONES			X				
4	EDIFICACION			X				
5	VISTAS			X				
6	PAISAJE			X				
	URBANO			X	Fachada posterior a c/ cerrada por Ayuntamiento.			
	NATURAL							
ELEMENTO		V	D	I	E. ACTUAL	ESPECIFICACIONES		
<b>EXTERIOR</b>								
* FACHADA								
7	ALTURA		X	X	Pintada color ocre con simulación de molduras en huecos.	Restauración fachada. Revestimientos exteriores. Recuperación pilastra piedra en lateral derecho. Sustitución carpintería en local. Limpieza de cables.		
8	ZOCALO		X	X				
9	COLOR		X	X				
10	CERRAJERIA		X	X				
11	CARPINTERIA		X	X				
12	PORTADA		X	X				
13	TORREON							
14	GALERIA							
15	MIRADOR							
16	FRENTE COMERCIAL		X				Local cerrado con carpintería de gradante.	
* CUBIERTA								
17	FORMA		X	X				
18	MATERIAL		X	X				
19	ALERO		X	X				
20	CORNISA		X	X				
21	REMATES CORONACION		X	X				
<b>INTERIOR</b>								
* ACCESOS								
22	PUERTAS		X	X	Alfarje de madera y arco sillería que da acceso a patio.			
23	ZAGUAN		X	X				
24	ACCESO		X	X				
25	DECORACION		X	X				
26	PAVIMENTOS		X	X				
* PATIO								
27	FORMA		X	X			Solado hormigón zagúan y patio.	
28	PERISTILADO		X	X				
29	ALTURAS		X	X				
30	ESTRUCTURA		X	X				
31	DECORACION		X	X	Galería con alfarje de madera decorada.			
32	PAVIMENTOS		X	X				
33	PASO A HUERTA JARDIN							
34	AGUA							
* ESCALERA								
35	TRAMOS		X	X				
36	NUMERO		X	X				
37	CUBIERTA		X	X				
38	DECORACION		X	X				
39	PAVIMENTOS		X	X				
* ESTANCIAS								
40	ORGANIZACION		X	X	PVC vistas en patio. Cables	Interiormente adecuación s/ tipo arq. Posible supresión de viviendas.		
41	INSTALACIONES		X	X				
42	DECORACION		X	X				
43	SOLADOS		X	X				
* ADENDAS								
44	ALTURA		X	X				
45	ADOSADO		X	X				
46	EXENTO		X	X				
<b>JARDIN - HUERTO</b>								
* ORGANIZACION								
47	ACCESO		X	X				
48	NIVELES		X	X				
49	ORGANIZACION		X	X				
50	PAVIMENTOS		X	X				
51	RELACION VIV.		X	X				
* PLANTACION								
52	ORGANIZACION		X	X				
53	PLANTAS		X	X				
* AGUA								
54	RIEGO		X	X				
* CONSTRUCCIONES								
55	ARQUITECTURA		X	X				
56	USO				Doméstico colectivo			
57	ACCESIBILIDAD				Buena (Peatonal)			
58	PROPUESTA DE ACTUACION	Restauración de fachada y supresión de vivienda. Redistribución interior.						
59	PROPUESTA DE DECLARACION							
60	OBSERVACIONES	Recientemente ha sido transformada interiormente su disposición originaria.						

COLOR Nº  
ocre  
amarillo

O. IDENTIFICACION

CLAVES	NIV. PROT.	GRADO
	4	1

I. DATOS SOBRE EL BIEN OBJETO DE CATALOGACION

- 1º. DENOMINACION (PRINCIPAL  , ACCESORIA  ).
- 2º. LOCALIZACION a) AND. b)GR. c)GR. UBICACION: Calle Caldereria Vieja, 16.
- 3º. USO Residencial colectivo y comercial.
- 4º. DESCRIPCION: (INMUEBLE  , PARTES P y A art. 11.2.  , ENTORNO art.11.2.  ,
- 5º EPOCA


AUTOR

TIPO DE REFERENCIA D 2.



DESCRIPCION

Edificación de tres plantas y terraza con disposición de huecos regulares, recercados en color cal y resto de fachada color ocre amarillento.



6º BIBLIOGRAFIA Y DOCUMENTACION GRAFICA

7º ESTADO DE CONSERVACION Aceptable.

PARTES QUE FALTAN:

RESTAURACIONES:

8º OBSERVACIONES.

II. SITUACION JURIDICA.

- 1. TITULAR DPROPIEDAD a) N y Ap.ORS. Excmo. Ayuntamiento Granada b) DOM.
- 2. USUARIOS. Aa) N y Ap. ORS. Ab) DOM.

III. DATOS ADMINISTRATIVOS

- 1º. EXPEDIENTE Nº.
- 2º. INCOACION FECHAS
- 3º. PROTECCION PGOU: No catalogado

GRANADA - ALBAYZIN		ELEMENTOS		N°			
Situación C/PZ. Calle Caldereria Vieja, 16							
ENTORNO		V	D	I	E. ACTUAL	ESPECIFICACIONES	
1	PAVIMENTACION	X			Empedrado granadino de cantos rodados.  Fachada posterior a calle.		
2	MOBILIARIO URBANO		X				
3	INSTALACIONES			X			
4	EDIFICACION			X			
5	VISTAS			X			
6	PAISAJE			X			
	URBANO						
	NATURAL						
ELEMENTO		V	D	I	E. ACTUAL	ESPECIFICACIONES	
<b>EXTERIOR</b> * FACHADA							
7	ALTURA	X	X		Cal degradada.	Restauración de fachada. Limpieza y restauración de portada de piedra S. Elvira, actualmente pintada.* Restauración de revoco exterior en fachada y eliminación de cables. Restauración de carpintería de valor. Adecuación y limpieza en fachada de locales comerciales.	
8	ZOCALO	X	X				
9	COLOR	X	X		Recercado de huecos en cal y resto fachada color ocre amarillento.		
10	CERRAJERIA	X	X				
11	CARPINTERIA	X	X				
12	PORTADA	X	X				
13	TORREON						
14	GALERIA						
15	MIRADOR						
16	FRENTE COMERCIAL	X			Revestido azulejo de color, degradante.		
* CUBIERTA							
17	FORMA	X	X				
18	MATERIAL	X	X				
19	ALERO	X	X				
20	CORNISA	X	X				
21	REMATES CORONACION	X	X				
<b>INTERIOR</b> * ACCESOS							
22	PUERTAS	X	X		Revestido plástico.	Sustitución zócalo plástico. Eliminación de humedades.	
23	ZAGUAN	X	X				
24	ACCESO	X	X				
25	DECORACION	X	X		Escalón de piedra S. Elvira.*		
26	PAVIMENTOS	X	X				
* PATIO							
27	FORMA	X	X		Vigas de madera sin ornamentación, enclada.		Reforma interna en patio. Reorganización de espacios. Supresión de viviendas. Tratamiento pavimentación s/ tipo arq.
28	PERISTILADO	X	X				
29	ALTURAS	X	X				
30	ESTRUCTURA	X	X				
31	DECORACION	X	X				
32	PAVIMENTOS	X	X		Hormigón.		
33	PASO A HUERTA JARDIN						
34	AGUA						
* ESCALERA							
35	TRAMOS	X	X		Losa piedra, primera planta; resto mampelanes de madera.	Reforma escalera y conservación barandilla de hierro.	
36	NUMERO	X	X				
37	CUBIERTA	X	X				
38	DECORACION	X	X		Barandilla de hierro.		
39	PAVIMENTOS	X	X				
* ESTANCIAS							
40	ORGANIZACION	X	X				Adecuación habitabilidad. Redistribución interior.
41	INSTALACIONES	X	X				
42	DECORACION	X	X				
43	SOLADOS	X	X				
* ADENDAS							
44	ALTURA	X	X				
45	ADOSADO	X	X				
46	EXENTO	X	X				
<b>JARDIN - HUERTO</b>							
* ORGANIZACION							
47	ACCESO	X	X				
48	NIVELES	X	X				
49	ORGANIZACION	X	X				
50	PAVIMENTOS	X	X				
51	RELACION VIV.	X	X				
* PLANTACION							
52	ORGANIZACION	X	X				
53	PLANTAS	X	X				
* AGUA							
54	RIEGO	X	X				
* CONSTRUCCIONES							
55	ARQUITECTURA	X	X				
56	USO				Doméstico colectivo		
57	ACCESIBILIDAD				Buena (Peatonal)		
58	PROPUESTA DE ACTUACION						
59	PROPUESTA DE DECLARACION						
60	OBSERVACIONES						

COLOR N°  
ocre  
amarillo

O. IDENTIFICACION

CLAVES	NIV. PROT.	GRADO
	4	1



I. DATOS SOBRE EL BIEN OBJETO DE CATALOGACION

- 1°. DENOMINACION (PRINCIPAL  , ACCESORIA  ).
- 2°. LOCALIZACION a) AND. b)GR. c)GR. UBICACION: Calle Calderería Vieja, 18.
- 3°. USO
- 4°. DESCRIPCION: (INMUEBLE  , PARTES P y A art. 11.2.  , ENTORNO art.11.2.  ,
- 5° EPOCA AUTOR TIPO DE REFERENCIA D 2



DESCRIPCION

Edificación de cuatro alturas con disposición de huecos alineados (uno en fachada por planta); balcón con cerrajería de cuadraditos en planta primera. Alero de casetones de madera. Fachada lateral con predominio de macizos sobre huecos.



6° BIBLIOGRAFIA Y DOCUMENTACION GRAFICA

7° ESTADO DE CONSERVACION Degradado  
PARTES QUE FALTAN:

RESTAURACIONES:

8° OBSERVACIONES.

II. SITUACION JURIDICA.

- 1. TITULAR DPROPIEDAD a) N y Ap.ORS. José García Osuna b) DOM.
- 2. USUARIOS. Aa) N y Ap. ORS. Ab) DOM.

III. DATOS ADMINISTRATIVOS

- 1°. EXPEDIENTE N°.
- 2°. INCOACION FECHAS
- 3°. PROTECCION PGOU: No catalogado

GRANADA - ALBAYZIN

ELEMENTOS

Nº

Situación C/Pz. Calle Calderería Vieja, 18

ENTORNO		V	D	I	E. ACTUAL	ESPECIFICACIONES		
1	PAVIMENTACION	<input checked="" type="checkbox"/>	<input checked="" type="checkbox"/>	<input checked="" type="checkbox"/>	Empedrado granadino formando escalinatas con canaleta central de piedras de grano claro como cenefas laterales y bordillo de piedra S. Elvira.	Existencia de callejón en lateral de vivienda cegada.		
2	MOBILIARIO URBANO	<input checked="" type="checkbox"/>	<input checked="" type="checkbox"/>	<input checked="" type="checkbox"/>				
3	INSTALACIONES	<input checked="" type="checkbox"/>	<input checked="" type="checkbox"/>	<input checked="" type="checkbox"/>				
4	EDIFICACION	<input checked="" type="checkbox"/>	<input checked="" type="checkbox"/>	<input checked="" type="checkbox"/>				
5	VISTAS	<input checked="" type="checkbox"/>	<input checked="" type="checkbox"/>	<input checked="" type="checkbox"/>				
6	PAISAJE	<input checked="" type="checkbox"/>	<input checked="" type="checkbox"/>	<input checked="" type="checkbox"/>				
	URBANO	<input checked="" type="checkbox"/>	<input checked="" type="checkbox"/>	<input checked="" type="checkbox"/>				
	NATURAL	<input checked="" type="checkbox"/>	<input checked="" type="checkbox"/>	<input checked="" type="checkbox"/>				
ELEMENTO		V	D	I	E. ACTUAL	ESPECIFICACIONES		
<b>EXTERIOR</b> * FACHADA								
7	ALTIMETRIA	<input checked="" type="checkbox"/>	<input checked="" type="checkbox"/>	<input checked="" type="checkbox"/>	Cemento basto tirolesa. Revoco con textura de grano color ocre amarillento. Balcón con emplomado y base con pletina de hierro. Casetones pintados en color gris degradado.			
8	ZOCALO	<input checked="" type="checkbox"/>	<input checked="" type="checkbox"/>	<input checked="" type="checkbox"/>				
9	COLOR	<input checked="" type="checkbox"/>	<input checked="" type="checkbox"/>	<input checked="" type="checkbox"/>				
10	CERRAJERIA	<input checked="" type="checkbox"/>	<input checked="" type="checkbox"/>	<input checked="" type="checkbox"/>				
11	CARPINTERIA	<input checked="" type="checkbox"/>	<input checked="" type="checkbox"/>	<input checked="" type="checkbox"/>				
12	PORTADA	<input checked="" type="checkbox"/>	<input checked="" type="checkbox"/>	<input checked="" type="checkbox"/>				
13	TORREON	<input checked="" type="checkbox"/>	<input checked="" type="checkbox"/>	<input checked="" type="checkbox"/>				
14	GALERIA	<input checked="" type="checkbox"/>	<input checked="" type="checkbox"/>	<input checked="" type="checkbox"/>				
15	MIRADOR	<input checked="" type="checkbox"/>	<input checked="" type="checkbox"/>	<input checked="" type="checkbox"/>				
16	FRENTE COMERCIAL	<input checked="" type="checkbox"/>	<input checked="" type="checkbox"/>	<input checked="" type="checkbox"/>				
* CUBIERTA								
17	FORMA	<input checked="" type="checkbox"/>	<input checked="" type="checkbox"/>	<input checked="" type="checkbox"/>				
18	MATERIAL	<input checked="" type="checkbox"/>	<input checked="" type="checkbox"/>	<input checked="" type="checkbox"/>				
19	ALERO	<input checked="" type="checkbox"/>	<input checked="" type="checkbox"/>	<input checked="" type="checkbox"/>				
20	CORNISA	<input checked="" type="checkbox"/>	<input checked="" type="checkbox"/>	<input checked="" type="checkbox"/>				
21	REMATES CORONACION	<input checked="" type="checkbox"/>	<input checked="" type="checkbox"/>	<input checked="" type="checkbox"/>				
<b>INTERIOR</b> * ACCESOS								
22	PUERTAS	<input checked="" type="checkbox"/>	<input checked="" type="checkbox"/>	<input checked="" type="checkbox"/>				
23	ZAGUAN	<input checked="" type="checkbox"/>	<input checked="" type="checkbox"/>	<input checked="" type="checkbox"/>				
24	ACCESO	<input checked="" type="checkbox"/>	<input checked="" type="checkbox"/>	<input checked="" type="checkbox"/>				
25	DECORACION	<input checked="" type="checkbox"/>	<input checked="" type="checkbox"/>	<input checked="" type="checkbox"/>				
26	PAVIMENTOS	<input checked="" type="checkbox"/>	<input checked="" type="checkbox"/>	<input checked="" type="checkbox"/>				
* PATIO								
27	FORMA	<input checked="" type="checkbox"/>	<input checked="" type="checkbox"/>	<input checked="" type="checkbox"/>				
28	PERISTILADO	<input checked="" type="checkbox"/>	<input checked="" type="checkbox"/>	<input checked="" type="checkbox"/>				
29	ALTURAS	<input checked="" type="checkbox"/>	<input checked="" type="checkbox"/>	<input checked="" type="checkbox"/>				
30	ESTRUCTURA	<input checked="" type="checkbox"/>	<input checked="" type="checkbox"/>	<input checked="" type="checkbox"/>				
31	DECORACION	<input checked="" type="checkbox"/>	<input checked="" type="checkbox"/>	<input checked="" type="checkbox"/>				
32	PAVIMENTOS	<input checked="" type="checkbox"/>	<input checked="" type="checkbox"/>	<input checked="" type="checkbox"/>				
33	PASO A HUERTA JARDIN	<input checked="" type="checkbox"/>	<input checked="" type="checkbox"/>	<input checked="" type="checkbox"/>				
34	AGUA	<input checked="" type="checkbox"/>	<input checked="" type="checkbox"/>	<input checked="" type="checkbox"/>				
* ESCALERA								
35	TRAMOS	<input checked="" type="checkbox"/>	<input checked="" type="checkbox"/>	<input checked="" type="checkbox"/>				
36	NUMERO	<input checked="" type="checkbox"/>	<input checked="" type="checkbox"/>	<input checked="" type="checkbox"/>				
37	CUBIERTA	<input checked="" type="checkbox"/>	<input checked="" type="checkbox"/>	<input checked="" type="checkbox"/>				
38	DECORACION	<input checked="" type="checkbox"/>	<input checked="" type="checkbox"/>	<input checked="" type="checkbox"/>				
39	PAVIMENTOS	<input checked="" type="checkbox"/>	<input checked="" type="checkbox"/>	<input checked="" type="checkbox"/>				
* ESTANCIAS								
40	ORGANIZACION	<input checked="" type="checkbox"/>	<input checked="" type="checkbox"/>	<input checked="" type="checkbox"/>				
41	INSTALACIONES	<input checked="" type="checkbox"/>	<input checked="" type="checkbox"/>	<input checked="" type="checkbox"/>				
42	DECORACION	<input checked="" type="checkbox"/>	<input checked="" type="checkbox"/>	<input checked="" type="checkbox"/>				
43	SOLADOS	<input checked="" type="checkbox"/>	<input checked="" type="checkbox"/>	<input checked="" type="checkbox"/>				
* ADENDAS								
44	ALTURA	<input checked="" type="checkbox"/>	<input checked="" type="checkbox"/>	<input checked="" type="checkbox"/>				
45	ADOSADO	<input checked="" type="checkbox"/>	<input checked="" type="checkbox"/>	<input checked="" type="checkbox"/>				
46	EXENTO	<input checked="" type="checkbox"/>	<input checked="" type="checkbox"/>	<input checked="" type="checkbox"/>				
<b>JARDIN - HUERTO</b>								
* ORGANIZACION								
47	ACCESO	<input checked="" type="checkbox"/>	<input checked="" type="checkbox"/>	<input checked="" type="checkbox"/>				
48	NIVELES	<input checked="" type="checkbox"/>	<input checked="" type="checkbox"/>	<input checked="" type="checkbox"/>				
49	ORGANIZACION	<input checked="" type="checkbox"/>	<input checked="" type="checkbox"/>	<input checked="" type="checkbox"/>				
50	PAVIMENTOS	<input checked="" type="checkbox"/>	<input checked="" type="checkbox"/>	<input checked="" type="checkbox"/>				
51	RELACION VIV.	<input checked="" type="checkbox"/>	<input checked="" type="checkbox"/>	<input checked="" type="checkbox"/>				
* PLANTACION								
52	ORGANIZACION	<input checked="" type="checkbox"/>	<input checked="" type="checkbox"/>	<input checked="" type="checkbox"/>				
53	PLANTAS	<input checked="" type="checkbox"/>	<input checked="" type="checkbox"/>	<input checked="" type="checkbox"/>				
* AGUA								
54	RIEGO	<input checked="" type="checkbox"/>	<input checked="" type="checkbox"/>	<input checked="" type="checkbox"/>				
* CONSTRUCCIONES								
55	ARQUITECTURA	<input checked="" type="checkbox"/>	<input checked="" type="checkbox"/>	<input checked="" type="checkbox"/>				
56	USO	<input checked="" type="checkbox"/>	<input checked="" type="checkbox"/>	<input checked="" type="checkbox"/>	Doméstico unifamiliar			
57	ACCESIBILIDAD	<input checked="" type="checkbox"/>	<input checked="" type="checkbox"/>	<input checked="" type="checkbox"/>	Buena (Peatonal)			
58	PROPUESTA DE ACTUACION							
59	PROPUESTA DE DECLARACION							
60	OBSERVACIONES							

Inter: No

COLOR N°  
cal

V: VALOR D: DEGRADANTE I: INDIFERENTE

DELTA SUR S.A.



O. IDENTIFICACION


CLAVES	NIV. PROT.	GRADO
	4	1

I. DATOS SOBRE EL BIEN OBJETO DE CATALOGACION

- 1º. DENOMINACION (PRINCIPAL  , ACCESORIA  ).
- 2º. LOCALIZACION a) AND. b)GR. c)GR. UBICACION: Calle Calderería Vieja, 24.
- 3º. USO Residencial colectivo y comercial.
- 4º. DESCRIPCION: (INMUEBLE  , PARTES P y A art. 11.2.  , ENTORNO art.11.2.  ,
- 5º EPOCA Finales s. XIX AUTOR TIPO DE REFERENCIA D 2



DESCRIPCION  
 Edificación de cuatro plantas por Calderería Vieja y tres por Calderería Nueva. Segunda y tercera planta de ladrillo visto, en separación de plantas aparece cornisa de piedra de Sierra Elvira. Disposición regular de huecos. \*



6: BIBLIOGRAFIA Y DOCUMENTACION GRAFICA

7: ESTADO DE CONSERVACION Degradado.  
 PARTES QUE FALTAN:

RESTAURACIONES:

8: OBSERVACIONES. Conserva rótulo de calle cuadrado con lóbulos (núm. 44).

II.SITUACION JURIDICA. Arrendamiento

- 1. TITULAR DºPROPIEDAD a) N y Ap.ORS. Francisca Serrano Pérez b) DOM.
- 2. USUARIOS. Aa) N y Ap. ORS. Ab) DOM.

III.DATOS ADMINISTRATIVOS

- 1º. EXPEDIENTE Nº.
- 2º. INCOACION FECHAS
- 3º. PROTECCION PGOU: (4)

GRANADA - ALBAYZIN		ELEMENTOS			N°		
Situación C/PZ.		Calle Calderería Vieja, 24					
ENTORNO		V	D	I	E. ACTUAL	ESPECIFICACIONES	
1	PAVIMENTACION	X					
2	MOBILIARIO URBANO			X			
3	INSTALACIONES			X			
4	EDIFICACION			X			
5	VISTAS			X			
6	PAISAJE			X			
	URBANO			X			
	NATURAL			X			
ELEMENTO		V	D	I	E. ACTUAL	ESPECIFICACIONES	
<b>EXTERIOR</b> * FACHADA							
7	ALTURA			X	Ladrillo visto con moldura en dinteles y sillares de piedra bajo.	Restauración de fachada, recuperando los sillares de piedra y tratamiento hasta primera planta, donde cambia de material. Restauración de fábrica de ladrillo, limpiando los elementos degradantes. Restauración de fachada y adecuación de locales comerciales. Regulación de huecos en planta primera y segunda.	
8	ZOCALO			X	Mortero basto a la tirolesa 1 m.		
9	COLOR			X			
10	CERRAJERIA			X			
11	CARPINTERIA			X			
12	PORTADA			X			
13	TORREON			X			
14	GALERIA			X			
15	MIRADOR			X			
16	FRENTE COMERCIAL			X	Cegado.		
* CUBIERTA							
17	FORMA			X			
18	MATERIAL			X			
19	ALERO			X			
20	CORNISA			X	Canecillos de madera gran dimensión.		
21	REMATES CORONACION			X			
<b>INTERIOR</b> * ACCESOS							
22	PUERTAS			X		Actualmente apuntalado, presentando grietas a 45º de cortante en esquina izquierda. Mal estado problemas estructurales. Tratamiento pavimentación patios/ tipo arq. Tratamiento de revestimiento en fachada de patio. Reparación de escalera conservando arranque de piedra S. Elvira y reutilizando barandilla de valor. Adecuación habitabilidad.	
23	ZAGUAN			X			
24	ACCESO			X			
25	DECORACION			X			
26	PAVIMENTOS			X			
* PATIO							
27	FORMA			X			
28	PERISTILADO			X			
29	ALTURAS			X			
30	ESTRUCTURA			X			
31	DECORACION			X			
32	PAVIMENTOS			X			
33	PASO A HUERTA JARDIN			X			
34	AGUA			X			
* ESCALERA							
35	TRAMOS			X			
36	NUMERO			X			
37	CUBIERTA			X	Regular estado de conservación.		
38	DECORACION			X	Barandilla de hierro.		
39	PAVIMENTOS			X	Mamperlanes de madera.		
* ESTANCIAS							
40	ORGANIZACION			X			
41	INSTALACIONES			X			
42	DECORACION			X			
43	SOLADOS			X			
* ADENDAS							
44	ALTURA			X			
45	ADOSADO			X	En lateral derecho hay un voladizo en primera planta de un metro aprox. apuntalado actualmente.		
46	EXENTO			X			
<b>JARDIN - HUERTO</b>							
* ORGANIZACION							
47	ACCESO			X			
48	NIVELES			X			
49	ORGANIZACION			X			
50	PAVIMENTOS			X			
51	RELACION VIV.			X			
* PLANTACION							
52	ORGANIZACION			X			
53	PLANTAS			X			
* AGUA							
54	RIEGO			X			
* CONSTRUCCIONES							
55	ARQUITECTURA			X			
56	USO				Doméstico colectivo		
57	ACCESIBILIDAD				Buena (Peatonal)		
58	PROPUESTA DE ACTUACION						
59	PROPUESTA DE DECLARACION						
60	OBSERVACIONES				En trámite declaración de ruina.		

COLOR N°

V: VALOR D: DEGRADANTE I: INDIFERENTE

DELTA SUR S.A.

O. IDENTIFICACION


CLAVES	NIV. PROT.	GRADO
	3	2

I. DATOS SOBRE EL BIEN OBJETO DE CATALOGACION

- 1º. DENOMINACION (PRINCIPAL  , ACCESORIA  ).
- 2º. LOCALIZACION a) AND. b)GR. c)GR. UBICACION: Calle Cárcel Alta, 7.
- 3º. uso Residencial colectivo.
- 4º. DESCRIPCION: (INMUEBLE  , PARTES P y A art. 11.2.  , ENTORNO art.11.2.  ,
- 5º EPOCA Década 1920 AUTOR TIPO DE REFERENCIA E



DESCRIPCION  
 Edificación ecléctica con bajo y cuatro planta con disposición regular de huecos en fachada, vanos con tratamiento de rejería neorrenacentista y balcones con repisa de fundición. Portada con almohadillado y coronamiento de pirámides. Cornisa corrida con molduras zapatas en línea divisoria en planta superiores. Remate de la edificación con alero de madera de gran vuelo.



6º BIBLIOGRAFIA Y DOCUMENTACION GRAFICA

7º ESTADO DE CONSERVACION Bueno

PARTES QUE FALTAN:

RESTAURACIONES:

8º OBSERVACIONES.

II.SITUACION JURIDICA. Arrendamiento

- 1. TITULAR DPROPIEDAD a) N y Ap.ORS. Antonio Montoro Aivar b) DOM.
- 2. USUARIOS. Aa) N y Ap. ORS. Ab) DOM.

III.DATOS ADMINISTRATIVOS

- 1º. EXPEDIENTE N°.
- 2º. INCOACION FECHAS
- 3º. PROTECCION PGOU: (3)

Situación C/PZ. Calle Cárcel Alta, 7

ENTORNO		V	D	I	E. ACTUAL	ESPECIFICACIONES
1	PAVIMENTACION	X				Eliminación cables de fachada. Es edificio que produce gran impacto ambiental, por escala, al contemplarlo desde la Alhambra.
2	MOBILIARIO URBANO	X				
3	INSTALACIONES [A] [D] [O] [X]	X				
4	EDIFICACION	X		X		
5	VISTAS [A] [X] [C] [B] [K] [O]	X				
6	PAISAJE URBANO NATURAL	X				
ELEMENTO		V	D	I	E. ACTUAL	ESPECIFICACIONES
<b>EXTERIOR</b> * FACHADA						Tratamiento de medianerías en la lateral y trasera.
7	ALTIMETRIA [1] [2] [3] [4] [5+] [X]	X			Ordenación de huecos.	
8	ZOCALO	X		X		
9	COLOR	X				
10	CERRAJERIA [F] [O] [F] [X] [O]	X				
11	CARPINTERIA [M] [X] [H] [O]	X				
12	PORTADA [D] [X] [A] [X]	X				
13	TORREON					
14	GALERIA					
15	MIRADOR					
16	FRENTE COMERCIAL					
* CUBIERTA						
17	FORMA [T] [X] [T] [X] [A]					
18	MATERIAL [Tm] [X] [Th] [O] [X]					
19	ALERO [M] [X] [P] [P]					
20	CORNISA [C] [P] [O] [X]					
21	REMATES CORONACION	X				
<b>INTERIOR</b> * ACCESOS						Existencia de dos patios de formas sensiblemente irregulares. Comunican con cocheras.
22	PUERTAS [1] [X] [2] [O]	X				
23	ZAGUAN	X				
24	ACCESO [E] [X] [O]	X				
25	DECORACION	X				
26	PAVIMENTOS [C] [C] [F] [O] [X]	X				
* PATIO						
27	FORMA [C] [R] [O] [X]	X		X		
28	PERISTILADO [1] [2] [3] [4]	X		X		
29	ALTURAS [1] [2] [3] [X]	X		X		
30	ESTRUCTURA [O] [A] [C] [P] [Em] [Z]	X		X		
31	DECORACION [E] [P] [X] [Ed] [C] [Cm]	X				
32	PAVIMENTOS [C] [C] [F] [O] [X]	X				
33	PASO A HUERTA JARDIN					
34	AGUA [F] [A] [Ar] [P] [X]	X			Existencia de pilar de piedra.	
* ESCALERA						
35	TRAMOS [1] [2] [3] [X]				Desdoblada en dos tramos, dejando en el centro el hueco del ascensor.	
36	NUMERO [E] [1] [X] [2] [X]				Balaustrada de madera.	
37	CUBIERTA [A] [B] [A] [E]					
38	DECORACION [B] [X] [P] [E]					
39	PAVIMENTOS					
* ESTANCIAS						
40	ORGANIZACION [O] [T] [X]					
41	INSTALACIONES [H] [C] [K] [T] [A]					
42	DECORACION [P] [C] [P] [A] [Ar]					
43	SOLADOS			X		
* ADENDAS						
44	ALTURA [1] [2] [X]					
45	ADOSADO [E] [T]					
46	EXENTO					
<b>JARDIN - HUERTO</b>						
* ORGANIZACION						
47	ACCESO [V] [P] [A]					
48	NIVELES [1] [2] [3] [X]					
49	ORGANIZACION [E] [L]					
50	PAVIMENTOS					
51	RELACION VIV.					
* PLANTACION						
52	ORGANIZACION [F] [E]					
53	PLANTAS [A] [Ar] [P] [F] [O]					
* AGUA						
54	RIEGO [A] [A] [P]					
* CONSTRUCCIONES						
55	ARQUITECTURA [P] [P] [A] [C] [O]					
56	USO				Doméstico colectivo	
57	ACCESIBILIDAD				Buena (Automóvil)	
58	PROPUESTA DE ACTUACION					
59	PROPUESTA DE DECLARACION					
60	OBSERVACIONES					

COLOR N°  
ocre  
anaranj.

O. IDENTIFICACION

CLAVES	NIV. PROT.	GRADO
	3	1

I. DATOS SOBRE EL BIEN OBJETO DE CATALOGACION

1º. DENOMINACION (PRINCIPAL  , ACCESORIA  ). Colegio Público "Mariana Pineda".

2º. LOCALIZACION a) AND. b)GR. c)GR. UBICACION: Calle Cárcel Alta, 3.

3º. USO Docente.

4º. DESCRIPCION: (INMUEBLE  , PARTES P y A art. 11.2.  , ENTORNO art.11.2.  ,

5º EPOCA Década 1910


AUTOR

TIPO DE REFERENCIA E



DESCRIPCION

Edificación de tres alturas con tratamiento de ladrillo en fachada, remarcada por pilastras salientes. Disposición regular de huecos. En planta primera huecos en forma de arco rebajado y a cada lado ventana rectangular con recercado de igual ladrillo prensado. En planta segunda, huecos estrechos y alargados (encima de los tres centrales huecos seccionados formando dos), y uno lateral a cada lado de igual ancho que en planta primera. Remate de coronación formando ménsulas de ladrillo, remarcando el hueco central.



6º BIBLIOGRAFIA Y DOCUMENTACION GRAFICA

7º ESTADO DE CONSERVACION Bueno

PARTES QUE FALTAN:

RESTAURACIONES:

8º OBSERVACIONES.

II. SITUACION JURIDICA. Propiedad estatal

1. TITULAR DPROPIEDAD a) N y Ap. ORS. Fuensanta Vico Díaz

b) DOM.

2. USUARIOS. Aa) N y Ap. ORS.

Ab) DOM.

III. DATOS ADMINISTRATIVOS

1º. EXPEDIENTE Nº.

2º. INCOACION FECHAS

3º. PROTECCION PGOU: (3)

GRANADA - ALBAYZIN		ELEMENTOS			Nº		
Situación C/Pz. Calle Cárcel Alta, 3							
ENTORNO		V	D	I	E. ACTUAL	ESPECIFICACIONES	
1	PAVIMENTACION	X					
2	MOBILIARIO URBANO						
3	INSTALACIONES <input type="checkbox"/> A <input type="checkbox"/> D <input type="checkbox"/> O <input type="checkbox"/> X						
4	EDIFICACION	X					
5	VISTAS <input type="checkbox"/> A <input type="checkbox"/> C <input type="checkbox"/> B <input type="checkbox"/> O <input type="checkbox"/> X	X					
6	PAISAJE URBANO NATURAL	X					
ELEMENTO		V	D	I	E. ACTUAL	ESPECIFICACIONES	
<b>EXTERIOR</b> * FACHADA							
7	ALTURA <input type="checkbox"/> 1 <input type="checkbox"/> 2 <input checked="" type="checkbox"/> 3 <input checked="" type="checkbox"/> 4 <input type="checkbox"/> 5+	X			Fábrica de ladrillo prensado.	Limpieza zócalo edificación.	
8	ZOCALO	X			Moldura de ladrillo diferenciando plantas.		
9	COLOR						
10	CERRAJERIA <input type="checkbox"/> F <input checked="" type="checkbox"/> I <input type="checkbox"/> O	X			Cerrajería huecos interiores a patio con tratamiento uniforme.		
11	CARPINTERIA <input checked="" type="checkbox"/> M <input checked="" type="checkbox"/> H <input type="checkbox"/> O	X			Alera de madera con canecillos cuadrados, pintados color gris, en fachada interior.		
12	PORTADA <input checked="" type="checkbox"/> D <input type="checkbox"/> A						
13	TORREON						
14	GALERIA						
15	MIRADOR						
16	FRENTE COMERCIAL				Existencia de sótano.		
* CUBIERTA							Adecuación cubierta. Tratamiento terraza.
17	FORMA <input checked="" type="checkbox"/> I <input checked="" type="checkbox"/> T <input type="checkbox"/> A	X					
18	MATERIAL <input type="checkbox"/> M <input checked="" type="checkbox"/> X <input type="checkbox"/> T <input type="checkbox"/> H <input type="checkbox"/> O	X					
19	ALERO <input type="checkbox"/> M <input type="checkbox"/> F <input type="checkbox"/> P						
20	CORNISA <input checked="" type="checkbox"/> C <input type="checkbox"/> P <input type="checkbox"/> O	X					
21	REMATES CORONACION	X					
<b>INTERIOR</b> * ACCESOS						Tratamiento patio.	
22	PUERTAS <input checked="" type="checkbox"/> 1 <input checked="" type="checkbox"/> 2 <input type="checkbox"/> 0	X			Madera con iniciales marianas en cristales.		
23	ZAGUAN	X			Zócalo de revestido de cemento, formando despieces de sillares y pintado color gris (degradante).		
24	ACCESO <input checked="" type="checkbox"/> E <input type="checkbox"/> O	X					
25	DECORACION	X					
26	PAVIMENTOS <input type="checkbox"/> C <input type="checkbox"/> C <input type="checkbox"/> O <input checked="" type="checkbox"/> X	X			Artesonado plano, imitando madera de escayola.		
* PATIO							
27	FORMA <input checked="" type="checkbox"/> C <input checked="" type="checkbox"/> R <input type="checkbox"/> O	X			Cerrado en los dos lados mayores y volado, formando galería, en uno de los menores. En el otro medianería, cuya parte baja da acceso a servicios alumnos-as.		
28	PERISTILADO <input checked="" type="checkbox"/> 1 <input type="checkbox"/> 2 <input type="checkbox"/> 3 <input type="checkbox"/> 4	X			Zócalo decorado con azulejos vidriados de lazo, rematados por almenillas.		
29	ALTURAS <input checked="" type="checkbox"/> 1 <input type="checkbox"/> 2 <input checked="" type="checkbox"/> 3+ <input type="checkbox"/> X	X					
30	ESTRUCTURA <input checked="" type="checkbox"/> D <input type="checkbox"/> A <input type="checkbox"/> C <input checked="" type="checkbox"/> P <input checked="" type="checkbox"/> M <input type="checkbox"/> Z	X					
31	DECORACION <input type="checkbox"/> E <input type="checkbox"/> P <input type="checkbox"/> F <input type="checkbox"/> C <input type="checkbox"/> Cm	X					
32	PAVIMENTOS <input type="checkbox"/> C <input type="checkbox"/> C <input type="checkbox"/> O <input checked="" type="checkbox"/> X	X					
33	PASO A HUERTA JARDIN						
34	AGUA <input checked="" type="checkbox"/> F <input type="checkbox"/> A <input type="checkbox"/> Ar <input type="checkbox"/> P	X					
* ESCALERA							
35	TRAMOS <input checked="" type="checkbox"/> 1 <input checked="" type="checkbox"/> 2 <input type="checkbox"/> 3	X			Escalera helicoidal.		
36	NUMERO <input checked="" type="checkbox"/> P <input type="checkbox"/> 1 <input type="checkbox"/> 2 <input type="checkbox"/> +	X			Plana de escayola.		
37	CUBIERTA <input type="checkbox"/> A <input type="checkbox"/> B <input type="checkbox"/> A <input type="checkbox"/> E				Barandilla hierro, pasamanos de madera.		
38	DECORACION <input checked="" type="checkbox"/> B <input checked="" type="checkbox"/> P <input type="checkbox"/> E	X			Solería de mármol.		
39	PAVIMENTOS	X					
* ESTANCIAS							
40	ORGANIZACION <input checked="" type="checkbox"/> O <input checked="" type="checkbox"/> T	X					
41	INSTALACIONES <input type="checkbox"/> H <input type="checkbox"/> C <input type="checkbox"/> T <input type="checkbox"/> A						
42	DECORACION <input checked="" type="checkbox"/> P <input checked="" type="checkbox"/> X <input type="checkbox"/> C <input type="checkbox"/> P <input type="checkbox"/> A <input checked="" type="checkbox"/> Ar	X			Techos de escayola imitando alfarjes de casetones de madera.		
43	SOLADOS	X					
* ADENDAS							
44	ALTURA <input type="checkbox"/> 1 <input type="checkbox"/> 2 <input type="checkbox"/> +				Suelos de entarimados de madera.		
45	ADOSADO <input type="checkbox"/> E <input type="checkbox"/> T <input type="checkbox"/> V	X			Solerías en tercera planta, degradante.		
46	EXENTO						
<b>JARDIN - HUERTO</b>							
* ORGANIZACION							
47	ACCESO <input type="checkbox"/> V <input type="checkbox"/> P <input type="checkbox"/> A						
48	NIVELES <input type="checkbox"/> 1 <input type="checkbox"/> 2 <input type="checkbox"/> 3 <input type="checkbox"/> +						
49	ORGANIZACION <input type="checkbox"/> P <input type="checkbox"/> L						
50	PAVIMENTOS						
51	RELACION VIV.						
* PLANTACION							
52	ORGANIZACION <input type="checkbox"/> F <input type="checkbox"/> L						
53	PLANTAS <input type="checkbox"/> A <input type="checkbox"/> Ar <input type="checkbox"/> P <input type="checkbox"/> P <input type="checkbox"/> O						
* AGUA							
54	RIEGO <input type="checkbox"/> A <input type="checkbox"/> Ar <input type="checkbox"/> P						
* CONSTRUCCIONES							
55	ARQUITECTURA <input type="checkbox"/> P <input type="checkbox"/> P <input type="checkbox"/> A <input type="checkbox"/> C <input type="checkbox"/> O						
56	USO				Docente (Colegio Público)		
57	ACCESIBILIDAD				Buena (Automóvil)		
58	PROPUESTA DE ACTUACION						
59	PROPUESTA DE DECLARACION						
60	OBSERVACIONES						

COLOR Nº  
 fábrica  
 ladrillo  
 llagas  
 enrasada

# PLAN ESPECIAL DEL ALBAYZIN DE GRANADA

## CATALOGO

NOTA.— El grado asignado a cada elemento tiene caracter indicativo. El Ayuntamiento, de oficio o a instancia del interesado, podrá proponer la modificación del grado de catalogación de un inmueble, a la vista de la documentación informativa aportada en la solicitud de licencia.

Distrito


4

Seccion

2

Manzana

23





O. IDENTIFICACION

CLAVES	NIV. PROT.	GRADO
	3	2

I. DATOS SOBRE EL BIEN OBJETO DE CATALOGACION

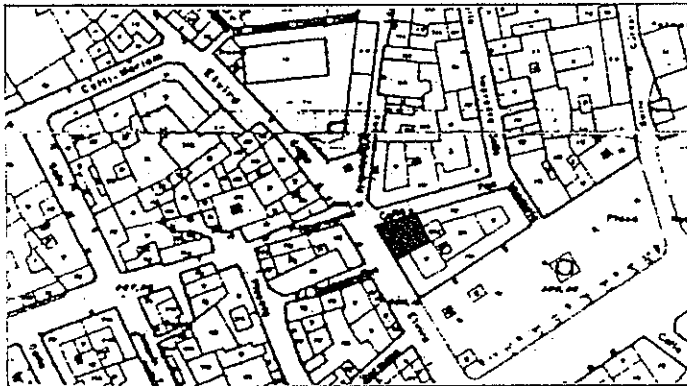
1º. DENOMINACION (PRINCIPAL  , ACCESORIA  ).

2º. LOCALIZACION a) AND. b)GR. c)GR. UBICACION: Pan, 2



3º. USO VIVIENDA COLECTIVA Y COMERCIO

4º. DESCRIPCION: (INMUEBLE  , PARTES P y A art. 11.2.  , ENTORNO art.11.2.  ,

5º EPOCA AUTOR TIPO DE REFERENCIA E



DESCRIPCION  
 Cuatro cuerpos de alzado.  
 Composición regular, dos huecos a calle Pan y dos a calle Elvira por planta.  
 Guardapolvos de gran interés. Decorados en escayola con motivos florales.  
 Edificación propia de principios de siglo.



6º BIBLIOGRAFIA Y DOCUMENTACION GRAFICA

Ver: "Albayzín-Documentación"

7º ESTADO DE CONSERVACION **Acceptable**  
 PARTES QUE FALTAN:

RESTAURACIONES:

8º OBSERVACIONES.

II. SITUACION JURIDICA.

- 1. TITULAR DPROPIEDAD a) N y Ap.ORS. b) DOM.
- 2. USUARIOS. Aa) N y Ap. ORS. Ab) DOM.

III. DATOS ADMINISTRATIVOS

- 1º. EXPEDIENTE Nº.
- 2º. INCOACION FECHAS
- 3º. PROTECCION PGOU: 3

Situación C/D Pan, 2

ENTORNO		V	D	I	E. ACTUAL	ESPECIFICACIONES		
1	PAVIMENTACION	X			Empedrado de grandes cantos rodados. Acera en ambos lados.	Mantenimiento y reparación de empedrado.		
2	MOBILIARIO URBANO		X					
3	INSTALACIONES		X					
4	EDIFICACION		X					
5	VISTAS		X					
6	PAISAJE		X					
	URBANO			X				
	NATURAL			X				
ELEMENTO					E. ACTUAL	ESPECIFICACIONES		
<b>EXTERIOR</b>								
* FACHADA								
7	ALTURA		X		Huecos decorados con recercados y solduras de escayola, solo en dinteles y zapatas en balcones. Alero de canes de madera. Puerta de piedra de S. Elvira. Jambas y dintel local de azulejo (agresivo). Un balcón de carpintería de aluminio.	Restauración de fachada exterior y regularización de huecos en calle Pan y eliminación de instalaciones en la misma calle. Eliminación de aplacados en bajo comercial. Limpieza en fachada de instalaciones.		
8	ZOCALO		X					
9	COLOR		X					
10	CERRAJERIA		X					
11	CARPINTERIA		X					
12	PORTADA		X					
13	TORREON		X					
14	GALERIA		X					
15	MIRADOR		X					
16	FRENTE COMERCIAL		X					
* CUBIERTA								
17	FORMA		X					
18	MATERIAL		X					
19	ALERO		X					
20	CORNISA		X					
21	REMATES CORONACION		X					
<b>INTERIOR</b>								
* ACCESOS								
22	PUERTAS		X		Escalera de cerámica. (Mamperla). Madera. Baranda de hierro plana. Zaguán de acceso, solado de cerámica, escalón acceso S. Elvira. Puerta de madera con montante de forja. Mesetar distribución vivienda con zócalos de plástico.	Restauración y conservación de escalera y baranda. Posibilidad de dar luz y ventilación a la escalera. Adecuación y reforma interior de vivienda. Tratamiento de zócalos en zaguán y escalera.		
23	ZAGUAN		X					
24	ACCESO		X					
25	DECORACION		X					
26	PAVIMENTOS		X					
* PATIO								
27	FORMA		X					
28	PERISTILADO		X					
29	ALTURAS		X					
30	ESTRUCTURA		X					
31	DECORACION		X					
32	PAVIMENTOS		X					
33	PASO A HUERTA JARDIN		X					
34	AGUA		X					
* ESCALERA								
35	TRAMOS		X					
36	NUMERO		X					
37	CUBIERTA		X					
38	DECORACION		X					
39	PAVIMENTOS		X					
* ESTANCIAS								
40	ORGANIZACION		X					
41	INSTALACIONES		X					
42	DECORACION		X					
43	SOLADOS		X					
* ADENDAS								
44	ALTURA		X					
45	ADOSADO		X					
46	EXENTO		X					
<b>JARDIN - HUERTO</b>								
* ORGANIZACION								
47	ACCESO		X					
48	NIVELES		X					
49	ORGANIZACION		X					
50	PAVIMENTOS		X					
51	RELACION VIV.		X					
* PLANTACION								
52	ORGANIZACION		X					
53	PLANTAS		X					
* AGUA								
54	RIEGO		X					
* CONSTRUCCIONES								
55	ARQUITECTURA		X					
56	USO				VIVIENDA COLECTIVA Y COMERCIO			
57	ACCESIBILIDAD				BUENA			
58	PROPUESTA DE ACTUACION	Restauración y reforma general del edificio.						
59	PROPUESTA DE DECLARACION							
60	OBSERVACIONES							

COLOR Nº  
OCRE

O. IDENTIFICACION



CLAVES	NIV. PROT.	GRADO
	3	1

I. DATOS SOBRE EL BIEN OBJETO DE CATALOGACION

- 1º. DENOMINACION (PRINCIPAL  , ACCESORIA  ).
- 2º. LOCALIZACION a) AND. b)GR. c)GR. UBICACION: Plza. Nueva, 2
- 3º. USO VIVIENDA COLECTIVA Y COMERCIO
- 4º. DESCRIPCION: (INMUEBLE  , PARTES P y A art. 11.2.  , ENTORNO art.11.2.  ,
- 5º EPOCA AUTOR TIPO DE REFERENCIA E



DESCRIPCION  
 Cuatro cuerpos de alzado, composición regular , solución de arcos rebajados y enmarcados en huecos planta tercera.  
 Edificación propia de principios de siglo.



6º BIBLIOGRAFIA Y DOCUMENTACION GRAFICA  
 Ver: "Albayzín-Documentación"

7º ESTADO DE CONSERVACION Aceptable  
 PARTES QUE FALTAN:

RESTAURACIONES:

8º OBSERVACIONES.

II.SITUACION JURIDICA.

- 1. TITULAR DPROPIEDAD a) N y Ap.ORS. b) DOM.
- 2. USUARIOS. Aa) N y Ap. ORS. Ab) DOM.

III.DATOS ADMINISTRATIVOS

- 1º. EXPEDIENTE Nº.
- 2º. INCOACION FECHAS
- 3º. PROTECCION PGOU: 3

GRANADA - ALBAYZIN		ELEMENTOS			N°	
Situación <input checked="" type="checkbox"/> Pz. Nueva, 2						
<b>ENTORNO</b>		V	D	I	E. ACTUAL	ESPECIFICACIONES
1	PAVIMENTACION	<input checked="" type="checkbox"/>	<input checked="" type="checkbox"/>	<input checked="" type="checkbox"/>	Plaza pavimentada de mármol de S. Elvira y blanco.*	Nueva ordenación de Plaza Nueva.
2	MÓBILIARIO URBANO	<input checked="" type="checkbox"/>	<input checked="" type="checkbox"/>	<input checked="" type="checkbox"/>		
3	INSTALACIONES	<input checked="" type="checkbox"/>	<input checked="" type="checkbox"/>	<input checked="" type="checkbox"/>		
4	EDIFICACION	<input checked="" type="checkbox"/>	<input checked="" type="checkbox"/>	<input checked="" type="checkbox"/>		
5	VISTAS	<input checked="" type="checkbox"/>	<input checked="" type="checkbox"/>	<input checked="" type="checkbox"/>		
6	PAISAJE	<input checked="" type="checkbox"/>	<input checked="" type="checkbox"/>	<input checked="" type="checkbox"/>		
URBANO		<input checked="" type="checkbox"/>	<input checked="" type="checkbox"/>	<input checked="" type="checkbox"/>		
NATURAL		<input checked="" type="checkbox"/>	<input checked="" type="checkbox"/>	<input checked="" type="checkbox"/>		
<b>ELEMENTO</b>					E. ACTUAL	ESPECIFICACIONES
<b>EXTERIOR</b>						
* FACHADA						
7	ALTIMETRIA	<input checked="" type="checkbox"/>	<input checked="" type="checkbox"/>	<input checked="" type="checkbox"/>	Fachada de color ocre, con molduras imitando piedra enmarcando huecos. Grandes chimeneas de salida de humos de fachada posterior. Dinteles imitando arco en los laterales, restos en el centro.	Restauración revestimiento exterior con especial interés en molduras y recercados. Reparación de bajantes con elementos propios del edificio. Limpieza fachada de bajos comerciales. Limpieza de instalaciones agresivas.
8	ZÓCALO	<input checked="" type="checkbox"/>	<input checked="" type="checkbox"/>	<input checked="" type="checkbox"/>		
9	COLOR	<input checked="" type="checkbox"/>	<input checked="" type="checkbox"/>	<input checked="" type="checkbox"/>		
10	CEJUNERÍA	<input checked="" type="checkbox"/>	<input checked="" type="checkbox"/>	<input checked="" type="checkbox"/>		
11	CARPINTERÍA	<input checked="" type="checkbox"/>	<input checked="" type="checkbox"/>	<input checked="" type="checkbox"/>		
12	PORTADA	<input checked="" type="checkbox"/>	<input checked="" type="checkbox"/>	<input checked="" type="checkbox"/>		
13	TORREÓN	<input checked="" type="checkbox"/>	<input checked="" type="checkbox"/>	<input checked="" type="checkbox"/>		
14	GALERÍA	<input checked="" type="checkbox"/>	<input checked="" type="checkbox"/>	<input checked="" type="checkbox"/>		
15	MIRADOR	<input checked="" type="checkbox"/>	<input checked="" type="checkbox"/>	<input checked="" type="checkbox"/>		
16	FRENTE COMERCIAL	<input checked="" type="checkbox"/>	<input checked="" type="checkbox"/>	<input checked="" type="checkbox"/>		
* CUBIERTA						
17	FORMA	<input checked="" type="checkbox"/>	<input checked="" type="checkbox"/>	<input checked="" type="checkbox"/>		
18	MATERIAL	<input checked="" type="checkbox"/>	<input checked="" type="checkbox"/>	<input checked="" type="checkbox"/>		
19	ALERO	<input checked="" type="checkbox"/>	<input checked="" type="checkbox"/>	<input checked="" type="checkbox"/>		
20	CORNISA	<input checked="" type="checkbox"/>	<input checked="" type="checkbox"/>	<input checked="" type="checkbox"/>		
21	REMATES CORONACION	<input checked="" type="checkbox"/>	<input checked="" type="checkbox"/>	<input checked="" type="checkbox"/>		
<b>INTERIOR</b>						
* ACCESOS						
22	PUERTAS	<input checked="" type="checkbox"/>	<input checked="" type="checkbox"/>	<input checked="" type="checkbox"/>	Zaguán con zócalo de piedra pintada. Patio con cuatro columnas de fundición, zócalo de piedra artificial. Solería de terrazo en todo el patio y zaguán. Absorvidos probablemente dos lados peristilados para estancias. Revestimientos de fachada de patio muy degradados. Instalación vistas en patio. Escaleras de piedra S. Elvira* y baranda de hierro y plomo.	Sustitución de solería a zaguán y patio. Limpieza y conservación zócalo de zaguán. Composición original de patio. Restauración y conservación de escalera. Restauración revestimiento patio y eliminación de instalaciones Adecuación de vivienda a necesidades actuales.
23	ZAGUÁN	<input checked="" type="checkbox"/>	<input checked="" type="checkbox"/>	<input checked="" type="checkbox"/>		
24	ACCESO	<input checked="" type="checkbox"/>	<input checked="" type="checkbox"/>	<input checked="" type="checkbox"/>		
25	DECORACION	<input checked="" type="checkbox"/>	<input checked="" type="checkbox"/>	<input checked="" type="checkbox"/>		
26	PAVIMENTOS	<input checked="" type="checkbox"/>	<input checked="" type="checkbox"/>	<input checked="" type="checkbox"/>		
* PATIO						
27	FORMA	<input checked="" type="checkbox"/>	<input checked="" type="checkbox"/>	<input checked="" type="checkbox"/>		
28	PERISTILADO	<input checked="" type="checkbox"/>	<input checked="" type="checkbox"/>	<input checked="" type="checkbox"/>		
29	ALTURAS	<input checked="" type="checkbox"/>	<input checked="" type="checkbox"/>	<input checked="" type="checkbox"/>		
30	ESTRUCTURA	<input checked="" type="checkbox"/>	<input checked="" type="checkbox"/>	<input checked="" type="checkbox"/>		
31	DECORACION	<input checked="" type="checkbox"/>	<input checked="" type="checkbox"/>	<input checked="" type="checkbox"/>		
32	PAVIMENTOS	<input checked="" type="checkbox"/>	<input checked="" type="checkbox"/>	<input checked="" type="checkbox"/>		
33	PASO A HUERTA JARDIN	<input checked="" type="checkbox"/>	<input checked="" type="checkbox"/>	<input checked="" type="checkbox"/>		
34	AGUA	<input checked="" type="checkbox"/>	<input checked="" type="checkbox"/>	<input checked="" type="checkbox"/>		
* ESCALERA						
35	TRAMOS	<input checked="" type="checkbox"/>	<input checked="" type="checkbox"/>	<input checked="" type="checkbox"/>		
36	NUMERO	<input checked="" type="checkbox"/>	<input checked="" type="checkbox"/>	<input checked="" type="checkbox"/>		
37	CUBIERTA	<input checked="" type="checkbox"/>	<input checked="" type="checkbox"/>	<input checked="" type="checkbox"/>		
38	DECORACION	<input checked="" type="checkbox"/>	<input checked="" type="checkbox"/>	<input checked="" type="checkbox"/>		
39	PAVIMENTOS	<input checked="" type="checkbox"/>	<input checked="" type="checkbox"/>	<input checked="" type="checkbox"/>		
* ESTANCIAS						
40	ORGANIZACION	<input checked="" type="checkbox"/>	<input checked="" type="checkbox"/>	<input checked="" type="checkbox"/>		
41	INSTALACIONES	<input checked="" type="checkbox"/>	<input checked="" type="checkbox"/>	<input checked="" type="checkbox"/>		
42	DECORACION	<input checked="" type="checkbox"/>	<input checked="" type="checkbox"/>	<input checked="" type="checkbox"/>		
43	SOLADOS	<input checked="" type="checkbox"/>	<input checked="" type="checkbox"/>	<input checked="" type="checkbox"/>		
* ADENDAS						
44	ALTURA	<input checked="" type="checkbox"/>	<input checked="" type="checkbox"/>	<input checked="" type="checkbox"/>		
45	ADOSADO	<input checked="" type="checkbox"/>	<input checked="" type="checkbox"/>	<input checked="" type="checkbox"/>		
46	EXENTO	<input checked="" type="checkbox"/>	<input checked="" type="checkbox"/>	<input checked="" type="checkbox"/>		
<b>JARDIN - HUERTO</b>						
* ORGANIZACION						
47	ACCESO	<input checked="" type="checkbox"/>	<input checked="" type="checkbox"/>	<input checked="" type="checkbox"/>		
48	NIVELES	<input checked="" type="checkbox"/>	<input checked="" type="checkbox"/>	<input checked="" type="checkbox"/>		
49	ORGANIZACION	<input checked="" type="checkbox"/>	<input checked="" type="checkbox"/>	<input checked="" type="checkbox"/>		
50	PAVIMENTOS	<input checked="" type="checkbox"/>	<input checked="" type="checkbox"/>	<input checked="" type="checkbox"/>		
51	RELACION VIV.	<input checked="" type="checkbox"/>	<input checked="" type="checkbox"/>	<input checked="" type="checkbox"/>		
* PLANTACION						
52	ORGANIZACION	<input checked="" type="checkbox"/>	<input checked="" type="checkbox"/>	<input checked="" type="checkbox"/>		
53	PLANTAS	<input checked="" type="checkbox"/>	<input checked="" type="checkbox"/>	<input checked="" type="checkbox"/>		
* AGUA						
54	RIEGO	<input checked="" type="checkbox"/>	<input checked="" type="checkbox"/>	<input checked="" type="checkbox"/>		
* CONSTRUCCIONES						
55	ARQUITECTURA	<input checked="" type="checkbox"/>	<input checked="" type="checkbox"/>	<input checked="" type="checkbox"/>		
56	USO	<input checked="" type="checkbox"/>	<input checked="" type="checkbox"/>	<input checked="" type="checkbox"/>	VIVIENDA COLECTIVA Y COMERCIO	
57	ACCESIBILIDAD	<input checked="" type="checkbox"/>	<input checked="" type="checkbox"/>	<input checked="" type="checkbox"/>		
58	PROPUESTA DE ACTUACION	Restauración fachada y reforma interior del edificio.				
59	PROPUESTA DE DECLARACION					
60	OBSERVACIONES	(Aumento del número de viviendas)				

COLOR N°  
COLOR  
A

V: VALOR D: DEGRADANTE I: INDIFERENTE

DELTA SUR S.A.

O. IDENTIFICACION



CLAVES	NIV. PROT.	GRADO
	3	I

I. DATOS SOBRE EL BIEN OBJETO DE CATALOGACION

- 1º. DENOMINACION (PRINCIPAL  , ACCESORIA  ).
- 2º. LOCALIZACION a) AND. b)GR. c)GR. UBICACION: plaza Nueva, 3
- 3º. USO VIVIENDA COLECTIVA Y COMERCIO
- 4º. DESCRIPCION: (INMUEBLE  , PARTES P y A art. 11.2.  , ENTORNO art.11.2.  ,
- 5º EPOCA AUTOR TIPO DE REFERENCIA E



DESCRIPCION  
 Cuatro cuerpos de alzado.  
 Composición regular arcos rebajados en huecos de planta tercera.  
 Recercados y enmarcados.  
 Edificación propia de principios de siglo.



6º BIBLIOGRAFIA Y DOCUMENTACION GRAFICA  
 Ver: "Albayzín-Documentación"

7º ESTADO DE CONSERVACION **Acceptable**  
 PARTES QUE FALTAN:

RESTAURACIONES:

8º OBSERVACIONES.

II. SITUACION JURIDICA.

- 1. TITULAR DPROPIEDAD a) N y Ap.ORS. b) DOM.
- 2. USUARIOS. Aa) N y Ap. ORS. Ab) DOM.

III. DATOS ADMINISTRATIVOS

- 1º. EXPEDIENTE Nº.
- 2º. INCOACION FECHAS
- 3º. PROTECCION PGOU: 3

GRANADA - ALBAYZIN		ELEMENTOS		Nº
Situación <input checked="" type="checkbox"/> Pz. Nueva, 3				
<b>EXTERNO</b>		V	D	I
E. ACTUAL		E. ACTUAL		
ESPECIFICACIONES		ESPECIFICACIONES		
1	PAVIMENTACION	<input checked="" type="checkbox"/>	<input checked="" type="checkbox"/>	<input checked="" type="checkbox"/>
2	MOBILIARIO URBANO	<input checked="" type="checkbox"/>	<input checked="" type="checkbox"/>	<input checked="" type="checkbox"/>
3	INSTALACIONES <input type="checkbox"/> <input type="checkbox"/> <input type="checkbox"/> <input checked="" type="checkbox"/>	<input checked="" type="checkbox"/>	<input checked="" type="checkbox"/>	<input checked="" type="checkbox"/>
4	EDIFICACION	<input checked="" type="checkbox"/>	<input checked="" type="checkbox"/>	<input checked="" type="checkbox"/>
5	VISTAS <input checked="" type="checkbox"/> <input checked="" type="checkbox"/> <input type="checkbox"/> <input type="checkbox"/>	<input checked="" type="checkbox"/>	<input checked="" type="checkbox"/>	<input checked="" type="checkbox"/>
6	PAISAJE	<input checked="" type="checkbox"/>	<input checked="" type="checkbox"/>	<input checked="" type="checkbox"/>
	URBANO	<input checked="" type="checkbox"/>	<input checked="" type="checkbox"/>	<input checked="" type="checkbox"/>
	NATURAL	<input checked="" type="checkbox"/>	<input checked="" type="checkbox"/>	<input checked="" type="checkbox"/>
<b>ELEMENTO</b>		<b>E. ACTUAL</b>		<b>ESPECIFICACIONES</b>
<b>EXTERIOR</b> * FACHADA		Fachada de color ocre con molduras enmarcando los huecos.		Restauración de revestimientos en fachada, con tratamiento de cercados y molduras.
7	ALTIMETRIA <input type="checkbox"/> <input type="checkbox"/> <input type="checkbox"/> <input checked="" type="checkbox"/> <input checked="" type="checkbox"/>	<input checked="" type="checkbox"/>	<input checked="" type="checkbox"/>	<input checked="" type="checkbox"/>
8	ZÓCALO	<input checked="" type="checkbox"/>	<input checked="" type="checkbox"/>	<input checked="" type="checkbox"/>
9	COLOR	<input checked="" type="checkbox"/>	<input checked="" type="checkbox"/>	<input checked="" type="checkbox"/>
10	CERRAJERIA <input checked="" type="checkbox"/> <input checked="" type="checkbox"/> <input type="checkbox"/> <input type="checkbox"/>	<input checked="" type="checkbox"/>	<input checked="" type="checkbox"/>	<input checked="" type="checkbox"/>
11	CARPINTERIA <input checked="" type="checkbox"/> <input checked="" type="checkbox"/> <input type="checkbox"/> <input type="checkbox"/>	<input checked="" type="checkbox"/>	<input checked="" type="checkbox"/>	<input checked="" type="checkbox"/>
12	PORTADA <input checked="" type="checkbox"/> <input checked="" type="checkbox"/>	<input checked="" type="checkbox"/>	<input checked="" type="checkbox"/>	<input checked="" type="checkbox"/>
13	TORREON	<input checked="" type="checkbox"/>	<input checked="" type="checkbox"/>	<input checked="" type="checkbox"/>
14	GALERIA	<input checked="" type="checkbox"/>	<input checked="" type="checkbox"/>	<input checked="" type="checkbox"/>
15	MIRADOR	<input checked="" type="checkbox"/>	<input checked="" type="checkbox"/>	<input checked="" type="checkbox"/>
16	FRENTE COHERCIAL	<input checked="" type="checkbox"/>	<input checked="" type="checkbox"/>	<input checked="" type="checkbox"/>
* CUBIERTA		Fachadas posteriores sin vuelos en los balcones y balcones sin decoración.		Bajantes mal estado, provocando desprendimientos.
17	FORMA <input checked="" type="checkbox"/> <input checked="" type="checkbox"/> <input type="checkbox"/> <input type="checkbox"/>	<input checked="" type="checkbox"/>	<input checked="" type="checkbox"/>	<input checked="" type="checkbox"/>
18	MATERIAL <input type="checkbox"/> <input type="checkbox"/> <input type="checkbox"/> <input type="checkbox"/>	<input checked="" type="checkbox"/>	<input checked="" type="checkbox"/>	<input checked="" type="checkbox"/>
19	ALERO <input type="checkbox"/> <input type="checkbox"/> <input type="checkbox"/>	<input checked="" type="checkbox"/>	<input checked="" type="checkbox"/>	<input checked="" type="checkbox"/>
20	CORNISA <input type="checkbox"/> <input type="checkbox"/> <input type="checkbox"/> <input checked="" type="checkbox"/>	<input checked="" type="checkbox"/>	<input checked="" type="checkbox"/>	<input checked="" type="checkbox"/>
21	REMATES CORONACION	<input checked="" type="checkbox"/>	<input checked="" type="checkbox"/>	<input checked="" type="checkbox"/>
<b>INTERIOR</b> * ACCESOS		Zaguán con solería degradante así como el zócalo de plástico.		Cambio de solería y tratamiento especial de zaguán (zócalo).
22	PUERTAS <input checked="" type="checkbox"/> <input checked="" type="checkbox"/> <input type="checkbox"/> <input type="checkbox"/>	<input checked="" type="checkbox"/>	<input checked="" type="checkbox"/>	<input checked="" type="checkbox"/>
23	ZAGUAN	<input checked="" type="checkbox"/>	<input checked="" type="checkbox"/>	<input checked="" type="checkbox"/>
24	ACCESO <input type="checkbox"/> <input type="checkbox"/>	<input checked="" type="checkbox"/>	<input checked="" type="checkbox"/>	<input checked="" type="checkbox"/>
25	DECORACION	<input checked="" type="checkbox"/>	<input checked="" type="checkbox"/>	<input checked="" type="checkbox"/>
26	PAVIMENTOS <input checked="" type="checkbox"/> <input checked="" type="checkbox"/> <input type="checkbox"/> <input type="checkbox"/>	<input checked="" type="checkbox"/>	<input checked="" type="checkbox"/>	<input checked="" type="checkbox"/>
* PATIO		Escalera con baranda de hierro y planos y peldaños de mamporperlan.		Posibilidad de dar luz y ventilación a la escalera.
27	FORMA <input type="checkbox"/> <input type="checkbox"/> <input type="checkbox"/> <input type="checkbox"/>	<input checked="" type="checkbox"/>	<input checked="" type="checkbox"/>	<input checked="" type="checkbox"/>
28	PERISTILADO <input type="checkbox"/> <input type="checkbox"/> <input type="checkbox"/> <input type="checkbox"/>	<input checked="" type="checkbox"/>	<input checked="" type="checkbox"/>	<input checked="" type="checkbox"/>
29	ALTURAS <input type="checkbox"/> <input type="checkbox"/> <input type="checkbox"/> <input type="checkbox"/>	<input checked="" type="checkbox"/>	<input checked="" type="checkbox"/>	<input checked="" type="checkbox"/>
30	ESTRUCTURA <input type="checkbox"/> <input type="checkbox"/> <input type="checkbox"/> <input type="checkbox"/> <input type="checkbox"/> <input type="checkbox"/> <input type="checkbox"/> <input type="checkbox"/>	<input checked="" type="checkbox"/>	<input checked="" type="checkbox"/>	<input checked="" type="checkbox"/>
31	DECORACION <input type="checkbox"/> <input type="checkbox"/> <input type="checkbox"/> <input type="checkbox"/> <input type="checkbox"/> <input type="checkbox"/> <input type="checkbox"/>	<input checked="" type="checkbox"/>	<input checked="" type="checkbox"/>	<input checked="" type="checkbox"/>
32	PAVIMENTOS <input type="checkbox"/> <input checked="" type="checkbox"/> <input type="checkbox"/> <input type="checkbox"/>	<input checked="" type="checkbox"/>	<input checked="" type="checkbox"/>	<input checked="" type="checkbox"/>
33	PASO A HUERTA JARDIN	<input checked="" type="checkbox"/>	<input checked="" type="checkbox"/>	<input checked="" type="checkbox"/>
34	AGUA <input type="checkbox"/> <input type="checkbox"/> <input type="checkbox"/> <input type="checkbox"/> <input type="checkbox"/>	<input checked="" type="checkbox"/>	<input checked="" type="checkbox"/>	<input checked="" type="checkbox"/>
* ESCALERA		Son una vivienda por planta y última planta con mirador en parte cegado.		Restauración y conservación de baranda escalera.
35	TRAMOS <input type="checkbox"/> <input type="checkbox"/> <input type="checkbox"/> <input checked="" type="checkbox"/>	<input checked="" type="checkbox"/>	<input checked="" type="checkbox"/>	<input checked="" type="checkbox"/>
36	NUMERO <input checked="" type="checkbox"/> <input type="checkbox"/> <input type="checkbox"/> <input type="checkbox"/>	<input checked="" type="checkbox"/>	<input checked="" type="checkbox"/>	<input checked="" type="checkbox"/>
37	CUBIERTA <input type="checkbox"/> <input type="checkbox"/> <input type="checkbox"/>	<input checked="" type="checkbox"/>	<input checked="" type="checkbox"/>	<input checked="" type="checkbox"/>
38	DECORACION <input checked="" type="checkbox"/> <input checked="" type="checkbox"/> <input type="checkbox"/> <input type="checkbox"/>	<input checked="" type="checkbox"/>	<input checked="" type="checkbox"/>	<input checked="" type="checkbox"/>
39	PAVIMENTOS	<input checked="" type="checkbox"/>	<input checked="" type="checkbox"/>	<input checked="" type="checkbox"/>
* ESTANCIAS				
40	ORGANIZACION <input type="checkbox"/> <input checked="" type="checkbox"/>	<input checked="" type="checkbox"/>	<input checked="" type="checkbox"/>	<input checked="" type="checkbox"/>
41	INSTALACIONES <input type="checkbox"/> <input checked="" type="checkbox"/> <input checked="" type="checkbox"/> <input type="checkbox"/> <input type="checkbox"/>	<input checked="" type="checkbox"/>	<input checked="" type="checkbox"/>	<input checked="" type="checkbox"/>
42	DECORACION <input type="checkbox"/> <input type="checkbox"/> <input type="checkbox"/> <input type="checkbox"/> <input type="checkbox"/> <input type="checkbox"/>	<input checked="" type="checkbox"/>	<input checked="" type="checkbox"/>	<input checked="" type="checkbox"/>
43	SOLADOS	<input checked="" type="checkbox"/>	<input checked="" type="checkbox"/>	<input checked="" type="checkbox"/>
* ADENDAS				
44	ALTURA <input type="checkbox"/> <input type="checkbox"/> <input type="checkbox"/>	<input checked="" type="checkbox"/>	<input checked="" type="checkbox"/>	<input checked="" type="checkbox"/>
45	ADOSADO <input type="checkbox"/> <input type="checkbox"/>	<input checked="" type="checkbox"/>	<input checked="" type="checkbox"/>	<input checked="" type="checkbox"/>
46	EXENTO	<input checked="" type="checkbox"/>	<input checked="" type="checkbox"/>	<input checked="" type="checkbox"/>
<b>JARDIN - HUERTO</b>				
* ORGANIZACION				
47	ACCESO <input type="checkbox"/> <input type="checkbox"/> <input type="checkbox"/>	<input checked="" type="checkbox"/>	<input checked="" type="checkbox"/>	<input checked="" type="checkbox"/>
48	NIVELES <input type="checkbox"/> <input type="checkbox"/> <input type="checkbox"/> <input type="checkbox"/>	<input checked="" type="checkbox"/>	<input checked="" type="checkbox"/>	<input checked="" type="checkbox"/>
49	ORGANIZACION <input type="checkbox"/> <input type="checkbox"/>	<input checked="" type="checkbox"/>	<input checked="" type="checkbox"/>	<input checked="" type="checkbox"/>
50	PAVIMENTOS	<input checked="" type="checkbox"/>	<input checked="" type="checkbox"/>	<input checked="" type="checkbox"/>
51	RELACION VIV.	<input checked="" type="checkbox"/>	<input checked="" type="checkbox"/>	<input checked="" type="checkbox"/>
* PLANTACION				
52	ORGANIZACION <input type="checkbox"/> <input type="checkbox"/>	<input checked="" type="checkbox"/>	<input checked="" type="checkbox"/>	<input checked="" type="checkbox"/>
53	PLANTAS <input type="checkbox"/> <input type="checkbox"/> <input type="checkbox"/> <input type="checkbox"/> <input type="checkbox"/>	<input checked="" type="checkbox"/>	<input checked="" type="checkbox"/>	<input checked="" type="checkbox"/>
* AGUA				
54	RIEGO <input type="checkbox"/> <input type="checkbox"/> <input type="checkbox"/>	<input checked="" type="checkbox"/>	<input checked="" type="checkbox"/>	<input checked="" type="checkbox"/>
* CONSTRUCCIONES				
55	ARQUITECTURA <input type="checkbox"/> <input type="checkbox"/> <input type="checkbox"/> <input type="checkbox"/> <input type="checkbox"/>	<input checked="" type="checkbox"/>	<input checked="" type="checkbox"/>	<input checked="" type="checkbox"/>
56	<b>USO</b>	VIVIENDA COLECTIVA Y COMERCIO		
57	<b>ACCESIBILIDAD</b>	BUENA		
58	PROPUESTA DE ACTUACION	Restauración de fachada y reforma interior de vivienda		
59	PROPUESTA DE DECLARACION			
60	OBSERVACIONES			

COLOR Nº  
OCRE  
A

# PLAN ESPECIAL DEL ALBAYZIN DE GRANADA

## CATALOGO

NOTA:— El grado asignado a cada elemento tiene caracter indicativo. El Ayuntamiento, de oficio o a instancia del interesado, podrá proponer la modificación del grado de catalogación de un inmueble, a la vista de la documentación informativa aportada en la solicitud de licencia.

Distrito


4

Seccion

2

Manzana

24



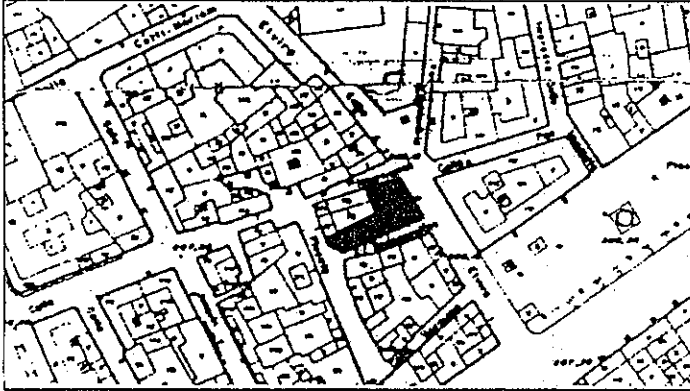


O. IDENTIFICACION

CLAVES	NIV. PROT.	GRADO
	4	1

I. DATOS SOBRE EL BIEN OBJETO DE CATALOGACION


- 1º. DENOMINACION (PRINCIPAL  , ACCESORIA  ).
- 2º. LOCALIZACION a) AND. b)GR. c)GR. UBICACION: Elvira, 5
- 3º. USO VIVIENDA COLECTIVA Y COMERCIO
- 4º. DESCRIPCION: (INMUEBLE  , PARTES P y A art. 11.2.  , ENTORNO art.11.2.  ,
- 5º EPOCA AUTOR TIPO DE REFERENCIA E



DESCRIPCION

Tres cuerpos de alzado, de escalera amplia mas torre retranqueada en calle Elvira y a lineas en calle Bodegocillo.

Composición regular de huecos ocupando todo el frente de manzana en calle Bodengocillo y calle Elvira. Apilastrado entre huecos, fondo de ladrillo visto frontones en remate de huecos de primera planta.



6º BIBLIOGRAFIA Y DOCUMENTACION GRAFICA

Ver: "Albayzín-Documentación"

7º ESTADO DE CONSERVACION Degradado  
PARTES QUE FALTAN:

RESTAURACIONES:

8º OBSERVACIONES.

II. SITUACION JURIDICA.

- 1. TITULAR DPROPIEDAD a) N y Ap.ORS. Carlos L. Pareja Ruiz b) DOM.
- 2. USUARIOS. Aa) N y Ap. ORS. Ab) DOM.

III. DATOS ADMINISTRATIVOS

- 1º. EXPEDIENTE Nº.
- 2º. INCOACION FECHAS
- 3º. PROTECCION PGOU: 4

GRANADA - ALBAYZIN		ELEMENTOS			N°	
Situación C/X. Elvira, 5						
<b>ENTORNO</b>		V	D	I	<b>E. ACTUAL</b>	<b>ESPECIFICACIONES</b>
1	PAVIMENTACION			X	Calle asfaltada en Elvira. De losas hexagonales en calle Bodengocillo.	Ampliación de acerado en calle Elvira. Mantener peatonización en calle Bodegoncillo.
2	MOBILIARIO URBANO			X		
3	INSTALACIONES <input type="checkbox"/> A <input type="checkbox"/> D <input type="checkbox"/> O <input type="checkbox"/>					
4	EDIFICACION			X		
5	VISTAS <input type="checkbox"/> A <input checked="" type="checkbox"/> C <input type="checkbox"/> B <input checked="" type="checkbox"/> O <input type="checkbox"/>			X		
6	PAISAJE URBANO NATURAL			X		
<b>ELEMENTO</b>					<b>E. ACTUAL</b>	<b>ESPECIFICACIONES</b>
<b>EXTERIOR</b> * FACHADA					Fachada con ladrillo visto en las zonas centrales bordeando los huecos. Montantes triangulares con decoraciones vegetales en huecos. Balcones volados.	Mantenimiento de fachada con reposición de algunos elementos desprendidos. Conservar estado actual de frente comercial. Eliminar rótulo en planta primera.
7	ALTURA <input type="checkbox"/> 1 <input type="checkbox"/> 2 <input checked="" type="checkbox"/> 3 <input checked="" type="checkbox"/> 4 <input checked="" type="checkbox"/> 5+			X		
8	ZOCALO			X		
9	COLOR			X		
10	CERRAJERIA <input type="checkbox"/> Fo <input checked="" type="checkbox"/> F <input checked="" type="checkbox"/> Mo <input type="checkbox"/>			X		
11	CARPINTERIA <input checked="" type="checkbox"/> M <input checked="" type="checkbox"/> H <input type="checkbox"/> O <input type="checkbox"/>			X		
12	PORTADA <input type="checkbox"/> D <input type="checkbox"/> A <input type="checkbox"/>					
13	TORREON			X		
14	GALERIA					
15	MIRADOR					
16	FRENTE COMERCIAL			X		
* CUBIERTA						
17	FORMA <input checked="" type="checkbox"/> T <input checked="" type="checkbox"/> A <input type="checkbox"/>			X		
18	MATERIAL <input type="checkbox"/> Tm <input checked="" type="checkbox"/> Th <input type="checkbox"/> O <input type="checkbox"/>			X		
19	ALERO <input type="checkbox"/> M <input checked="" type="checkbox"/> P <input type="checkbox"/>			X		
20	CORNISA <input type="checkbox"/> C <input type="checkbox"/> P <input type="checkbox"/> O <input type="checkbox"/>			X		
21	REMATES CORONACION					
<b>INTERIOR</b> * ACCESOS					Zaguán solado con mármol. Puerta de acceso de madera y la segunda de fundición en los postigos. Barandilla de escalera de fundición con pasamanos de madera. Zaguán decorado con motivos egipcios.	Mantenimiento de interior según tipo.
22	PUERTAS <input type="checkbox"/> 1 <input type="checkbox"/> 2 <input checked="" type="checkbox"/> O <input type="checkbox"/>			X		
23	ZAGUAN					
24	ACCESO <input type="checkbox"/> E <input type="checkbox"/> O <input type="checkbox"/>					
25	DECORACION					
26	PAVIMENTOS <input type="checkbox"/> C <input type="checkbox"/> Cr <input type="checkbox"/> O <input type="checkbox"/>					
* PATIO						
27	FORMA <input type="checkbox"/> C <input type="checkbox"/> R <input type="checkbox"/> O <input type="checkbox"/>					
28	PERISTILADO <input type="checkbox"/> 1 <input type="checkbox"/> 2 <input type="checkbox"/> 3 <input type="checkbox"/> 4					
29	ALTURAS <input type="checkbox"/> 1 <input type="checkbox"/> 2 <input type="checkbox"/> 3+1					
30	ESTRUCTURA <input type="checkbox"/> D <input type="checkbox"/> A <input type="checkbox"/> C <input type="checkbox"/> P <input type="checkbox"/> Pm <input type="checkbox"/> Z <input type="checkbox"/>					
31	DECORACION <input type="checkbox"/> E <input type="checkbox"/> P <input type="checkbox"/> Fd <input type="checkbox"/> C <input type="checkbox"/> Cm <input type="checkbox"/>					
32	PAVIMENTOS <input type="checkbox"/> C <input type="checkbox"/> Cr <input type="checkbox"/> O <input type="checkbox"/>					
33	PASO A HUERTA JARDIN					
34	AGUA <input type="checkbox"/> F <input type="checkbox"/> A <input type="checkbox"/> Ar <input type="checkbox"/> P <input type="checkbox"/>					
* ESCALERA						
35	TRAMOS <input type="checkbox"/> 1 <input type="checkbox"/> 2 <input checked="" type="checkbox"/> 3 <input checked="" type="checkbox"/>			X		
36	NUMERO <input type="checkbox"/> P <input type="checkbox"/> 1 <input type="checkbox"/> 2 <input checked="" type="checkbox"/> + <input checked="" type="checkbox"/>			X		
37	CUBIERTA <input type="checkbox"/> A <input type="checkbox"/> B <input checked="" type="checkbox"/> A <input type="checkbox"/> L <input type="checkbox"/>			X		
38	DECORACION <input checked="" type="checkbox"/> B <input type="checkbox"/> P <input type="checkbox"/> E <input type="checkbox"/>			X		
39	PAVIMENTOS					
* ESTANCIAS						
40	ORGANIZACION <input type="checkbox"/> O <input type="checkbox"/> T <input type="checkbox"/>					
41	INSTALACIONES <input type="checkbox"/> H <input type="checkbox"/> C <input type="checkbox"/> T <input type="checkbox"/> A <input type="checkbox"/>					
42	DECORACION <input type="checkbox"/> P <input type="checkbox"/> C <input type="checkbox"/> P <input type="checkbox"/> A <input type="checkbox"/> Ar <input type="checkbox"/>					
43	SOLADOS					
* ADENDAS						
44	ALTURA <input type="checkbox"/> 1 <input type="checkbox"/> 2 <input type="checkbox"/> + <input type="checkbox"/>					
45	ADOSADO <input type="checkbox"/> D <input type="checkbox"/> T <input type="checkbox"/>					
46	EXENTO					
<b>JARDIN - HUERTO</b>						
* ORGANIZACION						
47	ACCESO <input type="checkbox"/> V <input type="checkbox"/> P <input type="checkbox"/> A <input type="checkbox"/>					
48	NIVELES <input type="checkbox"/> 1 <input type="checkbox"/> 2 <input type="checkbox"/> 3 <input type="checkbox"/> + <input type="checkbox"/>					
49	ORGANIZACION <input type="checkbox"/> F <input type="checkbox"/> L <input type="checkbox"/>					
50	PAVIMENTOS					
51	RELACION VIV.					
* PLANTACION						
52	ORGANIZACION <input type="checkbox"/> F <input type="checkbox"/> L <input type="checkbox"/>					
53	PLANTAS <input type="checkbox"/> A <input type="checkbox"/> Ar <input type="checkbox"/> P <input type="checkbox"/> P <input type="checkbox"/> O <input type="checkbox"/>					
* AGUA						
54	RIEGO <input type="checkbox"/> A <input type="checkbox"/> A <input type="checkbox"/> P <input type="checkbox"/>					
* CONSTRUCCIONES						
55	ARQUITECTURA <input type="checkbox"/> P <input type="checkbox"/> Pb <input type="checkbox"/> A <input type="checkbox"/> C <input type="checkbox"/> O <input type="checkbox"/>					
56	USO	VIVIENDA COLECTIVA Y COMERCIO				
57	ACCESIBILIDAD					
58	PROPUESTA DE ACTUACION					
59	PROPUESTA DE DECLARACION					
60	OBSERVACIONES					

COLOR N°  
CREMA  
LADRILLO  
VISTO

O. IDENTIFICACION

CLAVES	NIV. PROT.	GRADO
	4	2

I. DATOS SOBRE EL BIEN OBJETO DE CATALOGACION

1º. DENOMINACION (PRINCIPAL  , ACCESORIA  ).

2º. LOCALIZACION a) AND. b)GR. c)GR. UBICACION: Silleria, 1

3º. USO VIVIENDA COLECTIVA Y COMERCIO

4º. DESCRIPCION: (INMUEBLE  , PARTES P y A art. 11.2.  , ENTORNO art.11.2.  ,

5º EPOCA


AUTOR

TIPO DE REFERENCIA D2



DESCRIPCION

Tres cuerpos de alzado y remate en calle Silleria con un cuarto cuerpo integrado.  
Composición regular de huecos.  
Interés en alero, guardapolvos y líneas de cornisa.  
Edificación propia de principios de siglo.



6º BIBLIOGRAFIA Y DOCUMENTACION GRAFICA

Ver: "Albayzín-Documentación"

7º ESTADO DE CONSERVACION Degradado

PARTES QUE FALTAN:

RESTAURACIONES:

8º OBSERVACIONES.

Inter: No

II. SITUACION JURIDICA.

1. TITULAR DPROPIEDAD a) N y Ap. ORS.

b) DOM.

2. USUARIOS. Aa) N y Ap. ORS.

Ab) DOM.

III. DATOS ADMINISTRATIVOS

1º. EXPEDIENTE Nº.

2º. INCOACION FECHAS

3º. PROTECCION PGOU: No catalogado

Situación C/A Silleria, 1

ENTORNO		V	D	I	E. ACTUAL	ESPECIFICACIONES
1	PAVIMENTACION	<input checked="" type="checkbox"/>	<input type="checkbox"/>	<input type="checkbox"/>	Calle de empedrado granadino enmarcado con piedras.	Mantenimiento de empedrado.
2	MOBILIARIO URBANO	<input checked="" type="checkbox"/>	<input type="checkbox"/>	<input type="checkbox"/>		
3	INSTALACIONES <input type="checkbox"/> A <input type="checkbox"/> D <input type="checkbox"/> O	<input checked="" type="checkbox"/>	<input type="checkbox"/>	<input type="checkbox"/>		
4	EDIFICACION	<input checked="" type="checkbox"/>	<input type="checkbox"/>	<input type="checkbox"/>		
5	VISTAS <input type="checkbox"/> A <input checked="" type="checkbox"/> C <input checked="" type="checkbox"/> B <input type="checkbox"/> O	<input checked="" type="checkbox"/>	<input type="checkbox"/>	<input type="checkbox"/>		
6	PAISAJE URBANO NATURAL	<input checked="" type="checkbox"/>	<input type="checkbox"/>	<input type="checkbox"/>		
ELEMENTO		V	D	I	E. ACTUAL	ESPECIFICACIONES
<b>EXTERIOR</b> * FACHADA						
7	ALTURA <input type="checkbox"/> 1 <input type="checkbox"/> 2 <input checked="" type="checkbox"/> 3 <input checked="" type="checkbox"/> 4 <input type="checkbox"/> 5+	<input checked="" type="checkbox"/>	<input type="checkbox"/>	<input type="checkbox"/>	Ocre. Balcones volados en almiraceros en silleria sólo segunda planta. Construcciones posteriores de añadidos de distintas épocas, en parte superior cubiertas con urtilita.	Reparación general de fachada con eliminación de cuerpo añadido en cuarta planta, dando a Almiraceros. Restitución y modulo de entrada. Conservación con obras de mantenimiento frente comercial actual de planta baja.
8	ZOCALO	<input checked="" type="checkbox"/>	<input type="checkbox"/>	<input type="checkbox"/>		
9	COLOR	<input checked="" type="checkbox"/>	<input type="checkbox"/>	<input type="checkbox"/>		
10	CERRAJERIA <input type="checkbox"/> Fo <input type="checkbox"/> F <input checked="" type="checkbox"/> No	<input checked="" type="checkbox"/>	<input type="checkbox"/>	<input type="checkbox"/>		
11	CARPINTERIA <input checked="" type="checkbox"/> M <input checked="" type="checkbox"/> H <input type="checkbox"/> O	<input checked="" type="checkbox"/>	<input type="checkbox"/>	<input type="checkbox"/>		
12	PORTADA <input checked="" type="checkbox"/> D <input checked="" type="checkbox"/> A	<input checked="" type="checkbox"/>	<input type="checkbox"/>	<input type="checkbox"/>		
13	TORREON	<input checked="" type="checkbox"/>	<input type="checkbox"/>	<input type="checkbox"/>		
14	GALERIA	<input checked="" type="checkbox"/>	<input type="checkbox"/>	<input type="checkbox"/>		
15	MIRADOR	<input checked="" type="checkbox"/>	<input type="checkbox"/>	<input type="checkbox"/>		
16	FRENTE COMERCIAL	<input checked="" type="checkbox"/>	<input type="checkbox"/>	<input type="checkbox"/>		
* CUBIERTA						
17	FORMA <input checked="" type="checkbox"/> I <input checked="" type="checkbox"/> T <input type="checkbox"/> A	<input checked="" type="checkbox"/>	<input type="checkbox"/>	<input type="checkbox"/>		
18	MATERIAL <input type="checkbox"/> Tm <input checked="" type="checkbox"/> Th <input type="checkbox"/> O	<input checked="" type="checkbox"/>	<input type="checkbox"/>	<input type="checkbox"/>		
19	ALERO <input type="checkbox"/> M <input checked="" type="checkbox"/> F <input checked="" type="checkbox"/> P	<input checked="" type="checkbox"/>	<input type="checkbox"/>	<input type="checkbox"/>		
20	CORNISA <input checked="" type="checkbox"/> C <input checked="" type="checkbox"/> P <input type="checkbox"/> O	<input checked="" type="checkbox"/>	<input type="checkbox"/>	<input type="checkbox"/>		
21	REMATES CORONACION	<input checked="" type="checkbox"/>	<input type="checkbox"/>	<input type="checkbox"/>		
<b>INTERIOR</b> * ACCESOS						
22	PUERTAS <input type="checkbox"/> 1 <input type="checkbox"/> 2 <input type="checkbox"/> O	<input type="checkbox"/>	<input type="checkbox"/>	<input type="checkbox"/>		
23	ZAGUAN	<input type="checkbox"/>	<input type="checkbox"/>	<input type="checkbox"/>		
24	ACCESO <input type="checkbox"/> E <input type="checkbox"/> O	<input type="checkbox"/>	<input type="checkbox"/>	<input type="checkbox"/>		
25	DECORACION	<input type="checkbox"/>	<input type="checkbox"/>	<input type="checkbox"/>		
26	PAVIMENTOS <input type="checkbox"/> C <input type="checkbox"/> Cr <input type="checkbox"/> O	<input type="checkbox"/>	<input type="checkbox"/>	<input type="checkbox"/>		
* PATIO						
27	FORMA <input type="checkbox"/> C <input type="checkbox"/> R <input type="checkbox"/> O	<input type="checkbox"/>	<input type="checkbox"/>	<input type="checkbox"/>		
28	PERISTILADO <input type="checkbox"/> 1 <input type="checkbox"/> 2 <input type="checkbox"/> 3 <input type="checkbox"/> 4	<input type="checkbox"/>	<input type="checkbox"/>	<input type="checkbox"/>		
29	ALTURAS <input type="checkbox"/> 1 <input type="checkbox"/> 2 <input type="checkbox"/> 3+	<input type="checkbox"/>	<input type="checkbox"/>	<input type="checkbox"/>		
30	ESTRUCTURA <input type="checkbox"/> D <input type="checkbox"/> A <input type="checkbox"/> C <input type="checkbox"/> P <input type="checkbox"/> Pm <input type="checkbox"/> Z	<input type="checkbox"/>	<input type="checkbox"/>	<input type="checkbox"/>		
31	DECORACION <input type="checkbox"/> E <input type="checkbox"/> P <input type="checkbox"/> Fd <input type="checkbox"/> C <input type="checkbox"/> Cm	<input type="checkbox"/>	<input type="checkbox"/>	<input type="checkbox"/>		
32	PAVIMENTOS <input type="checkbox"/> C <input type="checkbox"/> Cr <input type="checkbox"/> O	<input type="checkbox"/>	<input type="checkbox"/>	<input type="checkbox"/>		
33	PASO A HUERTA JARDIN	<input type="checkbox"/>	<input type="checkbox"/>	<input type="checkbox"/>		
34	AGUA <input type="checkbox"/> F <input type="checkbox"/> A <input type="checkbox"/> Ar <input type="checkbox"/> P	<input type="checkbox"/>	<input type="checkbox"/>	<input type="checkbox"/>		
* ESCALERA						
35	TRAMOS <input type="checkbox"/> 1 <input type="checkbox"/> 2 <input type="checkbox"/> 3	<input type="checkbox"/>	<input type="checkbox"/>	<input type="checkbox"/>		
36	NUMERO <input type="checkbox"/> P <input type="checkbox"/> 1 <input type="checkbox"/> 2 <input type="checkbox"/> +	<input type="checkbox"/>	<input type="checkbox"/>	<input type="checkbox"/>		
37	CUBIERTA <input type="checkbox"/> A <input type="checkbox"/> B <input type="checkbox"/> A <input type="checkbox"/> P	<input type="checkbox"/>	<input type="checkbox"/>	<input type="checkbox"/>		
38	DECORACION <input type="checkbox"/> B <input type="checkbox"/> P <input type="checkbox"/> E	<input type="checkbox"/>	<input type="checkbox"/>	<input type="checkbox"/>		
39	PAVIMENTOS	<input type="checkbox"/>	<input type="checkbox"/>	<input type="checkbox"/>		
* ESTANCIAS						
40	ORGANIZACION <input type="checkbox"/> O <input type="checkbox"/> T	<input type="checkbox"/>	<input type="checkbox"/>	<input type="checkbox"/>		
41	INSTALACIONES <input type="checkbox"/> H <input type="checkbox"/> C <input type="checkbox"/> T <input type="checkbox"/> A	<input type="checkbox"/>	<input type="checkbox"/>	<input type="checkbox"/>		
42	DECORACION <input type="checkbox"/> P <input type="checkbox"/> C <input type="checkbox"/> P <input type="checkbox"/> A <input type="checkbox"/> Ar	<input type="checkbox"/>	<input type="checkbox"/>	<input type="checkbox"/>		
43	SOLADOS	<input type="checkbox"/>	<input type="checkbox"/>	<input type="checkbox"/>		
* ADENDAS						
44	ALTURA <input type="checkbox"/> 1 <input type="checkbox"/> 2 <input checked="" type="checkbox"/> +	<input type="checkbox"/>	<input type="checkbox"/>	<input checked="" type="checkbox"/>		
45	ADOSADO <input type="checkbox"/> L <input type="checkbox"/> T	<input type="checkbox"/>	<input type="checkbox"/>	<input type="checkbox"/>		
46	EXENTO	<input type="checkbox"/>	<input type="checkbox"/>	<input type="checkbox"/>		
<b>JARDIN - HUERTO</b>						
* ORGANIZACION						
47	ACCESO <input type="checkbox"/> V <input type="checkbox"/> P <input type="checkbox"/> A	<input type="checkbox"/>	<input type="checkbox"/>	<input type="checkbox"/>		
48	NIVELES <input type="checkbox"/> 1 <input type="checkbox"/> 2 <input type="checkbox"/> 3 <input type="checkbox"/> +	<input type="checkbox"/>	<input type="checkbox"/>	<input type="checkbox"/>		
49	ORGANIZACION <input type="checkbox"/> F <input type="checkbox"/> L	<input type="checkbox"/>	<input type="checkbox"/>	<input type="checkbox"/>		
50	PAVIMENTOS	<input type="checkbox"/>	<input type="checkbox"/>	<input type="checkbox"/>		
51	RELACION VIV.	<input type="checkbox"/>	<input type="checkbox"/>	<input type="checkbox"/>		
* PLANTACION						
52	ORGANIZACION <input type="checkbox"/> F <input type="checkbox"/> L	<input type="checkbox"/>	<input type="checkbox"/>	<input type="checkbox"/>		
53	PLANTAS <input type="checkbox"/> A <input type="checkbox"/> Ar <input type="checkbox"/> P <input type="checkbox"/> F <input type="checkbox"/> O	<input type="checkbox"/>	<input type="checkbox"/>	<input type="checkbox"/>		
* AGUA						
54	RIEGO <input type="checkbox"/> A <input type="checkbox"/> A <input type="checkbox"/> P	<input type="checkbox"/>	<input type="checkbox"/>	<input type="checkbox"/>		
* CONSTRUCCIONES						
55	ARQUITECTURA <input type="checkbox"/> P <input type="checkbox"/> Pb <input type="checkbox"/> A <input type="checkbox"/> C <input type="checkbox"/> O	<input type="checkbox"/>	<input type="checkbox"/>	<input type="checkbox"/>		
56	USO				VIVIENDA COLECTIVA Y COMERCIO	
57	ACCESIBILIDAD					
58	PROPUESTA DE ACTUACION					
59	PROPUESTA DE DECLARACION					
60	OBSERVACIONES					Deshabitadas plantas altas

COLOR N°

OCRE

# PLAN ESPECIAL DEL ALBAYZIN DE GRANADA

## CATALOGO

**NOTA.**— El grado asignado a cada elemento tiene caracter indicativo. El Ayuntamiento, de oficio o a instancia del interesado, podrá proponer la modificación del grado de catalogación de un inmueble, a la vista de la documentación informativa aportada en la solicitud de licencia.

Distrito


4

Seccion

2

Manzana

26



O. IDENTIFICACION

I. DATOS SOBRE EL BIEN OBJETO DE CATALOGACION

CLAVES	NIV. PROT.	GRADO
	2	1

1º. DENOMINACION (PRINCIPAL  , ACCESORIA  ). Iglesia del Corpus-Christi. Iglesia

2º. LOCALIZACION a) AND. b)GR. c)GR. UBICACION: de los Hospitalicos. Elvira.

3º. USO Religioso

4º. DESCRIPCION: (INMUEBLE  , PARTES P y A art. 11.2.  , ENTORNO art.11.2.  ,

5º EPOCA s. XVII



AUTOR

TIPO DE REFERENCIA C 1



DESCRIPCION

Iglesia de planta de cruz latina con tres naves y abundantemente ornamentada. Cúpula en el crucero muy ornamentada y bóvedas decoradas con temas religiosos. Acceso de entrada cubierto por bóvedas de crucería en planta baja y con igual tratamiento en planta alta. Torre-campanario en lateral, al pie del crucero. Portada adintelada con hornacina superior con altorrelieve y medallones de mármol - Sierra Elvira. ✱



6º BIBLIOGRAFIA Y DOCUMENTACION GRAFICA

7º ESTADO DE CONSERVACION

PARTES QUE FALTAN:

RESTAURACIONES:

8º OBSERVACIONES.

II. SITUACION JURIDICA. Propiedad Eclesiástica.

1. TITULAR DPROPIEDAD a) N y Ap.ORS. Arzobispado de Granada.

b) DOM.

2. USUARIOS. Aa) N y Ap. ORS.

Ab) DOM.

III. DATOS ADMINISTRATIVOS Propuesta de Monumento Nacional

1º. EXPEDIENTE Nº.

2º. INCOACION FECHAS

3º. PROTECCION PGOU: (1)

Situación C/PZ. **Elvira.**

	ENTORNO	V	D	I	E. ACTUAL	ESPECIFICACIONES		
1	PAVIMENTACION	X			Ladrillo, dispuesto en forma de espiga.	Conservación y restauración de pavimentación existente.		
2	MOBILIARIO URBANO			X				
3	INSTALACIONES <input type="checkbox"/> A <input type="checkbox"/> D <input type="checkbox"/> O <input type="checkbox"/>			X				
4	EDIFICACION			X				
5	VISTAS <input type="checkbox"/> A <input type="checkbox"/> C <input type="checkbox"/> B <input type="checkbox"/> I <input type="checkbox"/> O <input type="checkbox"/>			X				
6	PAISAJE URBANO NATURAL			X				
<b>ELEMENTO</b>								
<b>EXTERIOR * FACHADA</b>								
7	ALTURA <input type="checkbox"/> 1 <input type="checkbox"/> 2 <input type="checkbox"/> 3 <input type="checkbox"/> 4 <input type="checkbox"/> 5+	X			Ladrillo visto con cajones de tapial, pintado en blanco. Zocalo: humedades en zonas bajas de muros. Color: revestimientos en mal estado, desprendimientos. Portada: adintelada con hornacina superior con altorrelieve y medallones de mármol Sierra Elvira. Torre-campanario: de ladrillo macizo. fisuras en torre y ventanas arqueadas. Cubierta en buen estado de conservación, recientemente restaurada. Ladrillo encalado y modillones.	Restauración de fachada. Tratamiento de revocos, revestimientos y pinturas. Impermeabilización de muros.		
8	ZOCALO			X				
9	COLOR			X				
10	CERRAJERIA <input type="checkbox"/> Fo <input type="checkbox"/> F <input type="checkbox"/> O <input type="checkbox"/>			X				
11	CARPINTERIA <input type="checkbox"/> M <input type="checkbox"/> H <input type="checkbox"/> O <input type="checkbox"/>			X				
12	PORTADA <input type="checkbox"/> D <input type="checkbox"/> A <input type="checkbox"/>			X				
13	TORREON			X				
14	GALERIA							
15	MIRADOR							
16	FRENTE COMERCIAL							
<b>* CUBIERTA</b>								
17	FORMA <input type="checkbox"/> I <input type="checkbox"/> X <input type="checkbox"/> T <input type="checkbox"/> A <input type="checkbox"/>			X				
18	MATERIAL <input type="checkbox"/> Tm <input type="checkbox"/> Th <input type="checkbox"/> O <input type="checkbox"/>			X				
19	ALERO <input type="checkbox"/> M <input type="checkbox"/> F <input type="checkbox"/> P <input type="checkbox"/>			X				
20	CORNISA <input type="checkbox"/> C <input type="checkbox"/> F <input type="checkbox"/> O <input type="checkbox"/>			X				
21	REMATES CORONACION			X				
<b>INTERIOR * ACCESOS</b>								
22	PUERTAS <input type="checkbox"/> 1 <input type="checkbox"/> 2 <input type="checkbox"/> O <input type="checkbox"/>	X			Abside desmontado hace diez años con objeto de bajar la altura. En planta alta se encuentra el coro, delimitado por columnas de piedra Sierra Elvira, excepto una que es de barro imitando textura. Instalación eléctrica nueva.	Sistema contra incendios y extintores.		
23	ZAGUAN			X				
24	ACCESO <input type="checkbox"/> E <input type="checkbox"/> X <input type="checkbox"/> O <input type="checkbox"/>			X				
25	DECORACION			X				
26	PAVIMENTOS <input type="checkbox"/> C <input type="checkbox"/> X <input type="checkbox"/> Cr <input type="checkbox"/> O <input type="checkbox"/> X			X				
<b>* PATIO</b>								
27	FORMA <input type="checkbox"/> C <input type="checkbox"/> R <input type="checkbox"/> O <input type="checkbox"/>			X				
28	PERISTILADO <input type="checkbox"/> 1 <input type="checkbox"/> 2 <input type="checkbox"/> 3 <input type="checkbox"/> 4			X				
29	ALTURAS <input type="checkbox"/> 1 <input type="checkbox"/> 2 <input type="checkbox"/> 3+			X				
30	ESTRUCTURA <input type="checkbox"/> D <input type="checkbox"/> A <input type="checkbox"/> C <input type="checkbox"/> P <input type="checkbox"/> Pm <input type="checkbox"/> Z <input type="checkbox"/>			X				
31	DECORACION <input type="checkbox"/> E <input type="checkbox"/> P <input type="checkbox"/> F <input type="checkbox"/> C <input type="checkbox"/> Cm			X				
32	PAVIMENTOS <input type="checkbox"/> C <input type="checkbox"/> Cr <input type="checkbox"/> O <input type="checkbox"/>			X				
33	PASO A HUERTA JARDIN							
34	AGUA <input type="checkbox"/> F <input type="checkbox"/> A <input type="checkbox"/> Ar <input type="checkbox"/> P <input type="checkbox"/>							
<b>* ESCALERA</b>								
35	TRANOS <input type="checkbox"/> 1 <input type="checkbox"/> 2 <input type="checkbox"/> 3			X				
36	NUMERO <input type="checkbox"/> P <input type="checkbox"/> X <input type="checkbox"/> 1 <input type="checkbox"/> 2 <input type="checkbox"/> X <input type="checkbox"/> +			X				
37	CUBIERTA <input type="checkbox"/> A <input type="checkbox"/> B <input type="checkbox"/> A <input type="checkbox"/> I <input type="checkbox"/>			X				
38	DECORACION <input type="checkbox"/> B <input type="checkbox"/> X <input type="checkbox"/> P <input type="checkbox"/> X <input type="checkbox"/> E <input type="checkbox"/> X			X				
39	PAVIMENTOS			X				
<b>* ESTANCIAS</b>								
40	ORGANIZACION <input type="checkbox"/> O <input type="checkbox"/> X <input type="checkbox"/> T <input type="checkbox"/> X			X				
41	INSTALACIONES <input type="checkbox"/> H <input type="checkbox"/> C <input type="checkbox"/> T <input type="checkbox"/> A <input type="checkbox"/>			X				
42	DECORACION <input type="checkbox"/> P <input type="checkbox"/> X <input type="checkbox"/> C <input type="checkbox"/> P <input type="checkbox"/> A <input type="checkbox"/> I <input type="checkbox"/> Ar <input type="checkbox"/>			X				
43	SOLADOS			X				
<b>* ADENDAS</b>								
44	ALTURA <input type="checkbox"/> 1 <input type="checkbox"/> 2 <input type="checkbox"/> +			X				
45	ADOSADO <input type="checkbox"/> L <input type="checkbox"/> T <input type="checkbox"/>			X				
46	EXENTO			X				
<b>JARDIN - HUERTO</b>								
<b>* ORGANIZACION</b>								
47	ACCESO <input type="checkbox"/> V <input type="checkbox"/> P <input type="checkbox"/> A <input type="checkbox"/>			X				
48	NIVELES <input type="checkbox"/> 1 <input type="checkbox"/> 2 <input type="checkbox"/> 3 <input type="checkbox"/> +			X				
49	ORGANIZACION <input type="checkbox"/> F <input type="checkbox"/> L <input type="checkbox"/>			X				
50	PAVIMENTOS			X				
51	RELACION VIV.			X				
<b>* PLANTACION</b>								
52	ORGANIZACION <input type="checkbox"/> F <input type="checkbox"/> L <input type="checkbox"/>			X				
53	PLANTAS <input type="checkbox"/> A <input type="checkbox"/> Ar <input type="checkbox"/> P <input type="checkbox"/> F <input type="checkbox"/> O <input type="checkbox"/>			X				
<b>* AGUA</b>								
54	RIEGO <input type="checkbox"/> A <input type="checkbox"/> A <input type="checkbox"/> P <input type="checkbox"/>			X				
<b>* CONSTRUCCIONES</b>								
55	ARQUITECTURA <input type="checkbox"/> P <input type="checkbox"/> P <input type="checkbox"/> A <input type="checkbox"/> C <input type="checkbox"/> O <input type="checkbox"/>			X				
56	USO				Religioso			
57	ACCESIBILIDAD				Buena (automóvil).			
58	PROPUESTA DE ACTUACION	Conservación y Restauración general						
59	PROPUESTA DE DECLARACION							
60	OBSERVACIONES							

COLOR Nº  
ladrillo  
visto  
blanco.



O. IDENTIFICACION

CLAVES	NIV. PROT.	GRADO
	1	2

I. DATOS SOBRE EL BIEN OBJETO DE CATALOGACION

1º. DENOMINACION (PRINCIPAL  , ACCESORIA  ).

2º. LOCALIZACION a) AND. b)GR. c)GR. UBICACION: Elvira, 6

3º. USO Religioso.

4º. DESCRIPCION: (INMUEBLE  , PARTES P y A art. 11.2.  , ENTORNO art.11.2.  ,

5º EPOCA



AUTOR

TIPO DE REFERENCIA D 1



DESCRIPCION

Edificación de tres plantas con tratamiento de ladrillo visto con llagueado enrasado, formando recercados, en huecos, y cajones de tapial revestidos con cemento y pintados de blanco. Cornisa de fábrica de ladrillo; pintada de almagra. Portada cegada (entrada del antiguo hospital) de piedra Sierra Elvira, s. XVII con hueco adintelado y arco de medio punto cuyo centro ocupa una hornacina con relieve de la Caridad, así como los Santos: San Juan Bautista y San Juan Evangelista.



6º BIBLIOGRAFIA Y DOCUMENTACION GRAFICA

7º ESTADO DE CONSERVACION

PARTES QUE FALTAN:

RESTAURACIONES:

8º OBSERVACIONES.

II. SITUACION JURIDICA. Propiedad Eclesiástica.

1. TITULAR DPROPIEDAD a) N y Ap. ORS. Arzobispado de Granada.

b) DOM.

2. USUARIOS. Aa) N y Ap. ORS.

Ab) DOM.

III. DATOS ADMINISTRATIVOS

1º. EXPEDIENTE Nº.

2º. INCOACION FECHAS

3º. PROTECCION PGOU: (1)

Situación C/PZ. Calle Elvira, 6

ENTORNO	V	D	I	E. ACTUAL	ESPECIFICACIONES
1 PAVIMENTACION	<input checked="" type="checkbox"/>	<input type="checkbox"/>	<input type="checkbox"/>	Ladrillo, dispuesto en forma de espiga.	Conservación y reparación pavimentación existente.
2 MOBILIARIO URBANO	<input type="checkbox"/>	<input type="checkbox"/>	<input type="checkbox"/>		
3 INSTALACIONES <input type="checkbox"/> <input type="checkbox"/> <input type="checkbox"/> <input type="checkbox"/> <input type="checkbox"/>	<input type="checkbox"/>	<input type="checkbox"/>	<input type="checkbox"/>		
4 EDIFICACION	<input type="checkbox"/>	<input type="checkbox"/>	<input type="checkbox"/>		
5 VISTAS <input type="checkbox"/> <input checked="" type="checkbox"/> <input type="checkbox"/> <input type="checkbox"/> <input type="checkbox"/>	<input type="checkbox"/>	<input type="checkbox"/>	<input type="checkbox"/>		
6 PAISAJE	<input type="checkbox"/>	<input type="checkbox"/>	<input type="checkbox"/>		
URBANO	<input type="checkbox"/>	<input type="checkbox"/>	<input type="checkbox"/>		
NATURAL	<input type="checkbox"/>	<input type="checkbox"/>	<input type="checkbox"/>		

ELEMENTO	V	D	I	E. ACTUAL	ESPECIFICACIONES
<b>EXTERIOR</b> * FACHADA	<input checked="" type="checkbox"/>	<input type="checkbox"/>	<input type="checkbox"/>	Ladrillo visto con llagueado - enrasado, formando cajones - blancos.  Zocalo: a la tirolesa.  Portada cegada de piedra Sierra Elvira, con hueco adintelado y encima arco de medio punto con hornacina con relieves.	Tratamiento de recuperación de portada (paso cegado).  Eliminación de zócalo actual por otro más acorde.
7 ALTURA <input type="checkbox"/> <input type="checkbox"/> <input checked="" type="checkbox"/> <input checked="" type="checkbox"/> <input type="checkbox"/> <input type="checkbox"/> <input type="checkbox"/>	<input checked="" type="checkbox"/>	<input type="checkbox"/>	<input type="checkbox"/>		
8 ZOCALO	<input checked="" type="checkbox"/>	<input type="checkbox"/>	<input type="checkbox"/>		
9 COLOR	<input checked="" type="checkbox"/>	<input type="checkbox"/>	<input type="checkbox"/>		
10 CERRAJERIA <input type="checkbox"/> <input checked="" type="checkbox"/> <input type="checkbox"/> <input type="checkbox"/> <input type="checkbox"/>	<input checked="" type="checkbox"/>	<input type="checkbox"/>	<input type="checkbox"/>		
11 CARPINTERIA <input type="checkbox"/> <input checked="" type="checkbox"/> <input type="checkbox"/> <input type="checkbox"/> <input type="checkbox"/>	<input checked="" type="checkbox"/>	<input type="checkbox"/>	<input type="checkbox"/>		
12 PORTADA <input type="checkbox"/> <input checked="" type="checkbox"/> <input type="checkbox"/> <input type="checkbox"/>	<input checked="" type="checkbox"/>	<input type="checkbox"/>	<input type="checkbox"/>		
13 TORREON	<input type="checkbox"/>	<input type="checkbox"/>	<input type="checkbox"/>		
14 GALERIA	<input type="checkbox"/>	<input type="checkbox"/>	<input type="checkbox"/>		
15 MIRADOR	<input type="checkbox"/>	<input type="checkbox"/>	<input type="checkbox"/>		
16 FRENTE COMERCIAL	<input type="checkbox"/>	<input type="checkbox"/>	<input type="checkbox"/>		
* CUBIERTA	<input checked="" type="checkbox"/>	<input type="checkbox"/>	<input type="checkbox"/>		
17 FORMA <input type="checkbox"/> <input checked="" type="checkbox"/> <input type="checkbox"/> <input type="checkbox"/> <input type="checkbox"/>	<input checked="" type="checkbox"/>	<input type="checkbox"/>	<input type="checkbox"/>		
18 MATERIAL <input type="checkbox"/> <input checked="" type="checkbox"/> <input type="checkbox"/> <input type="checkbox"/> <input type="checkbox"/>	<input checked="" type="checkbox"/>	<input type="checkbox"/>	<input type="checkbox"/>		
19 ALERO <input type="checkbox"/> <input type="checkbox"/> <input type="checkbox"/> <input type="checkbox"/>	<input checked="" type="checkbox"/>	<input type="checkbox"/>	<input type="checkbox"/>		
20 CORNISA <input type="checkbox"/> <input checked="" type="checkbox"/> <input type="checkbox"/> <input type="checkbox"/>	<input checked="" type="checkbox"/>	<input type="checkbox"/>	<input type="checkbox"/>		
21 REMATES CORONACION	<input type="checkbox"/>	<input type="checkbox"/>	<input type="checkbox"/>		

<b>INTERIOR</b> * ACCESOS	<input checked="" type="checkbox"/>	<input type="checkbox"/>	<input type="checkbox"/>	Actualmente lo que ocupa la Sacristía, fue entrada del hospital del Corpus Christi, en la cual existe una pila con dos mascarones, todo ello de Piedra Sierra Elvira.*  Humedades en planta baja.	Actuación en general tendentes al posible uso de estancias (hoy no utilizadas). Adecuación habitabilidad teniendo especial cuidado de los elementos de valor existentes.
22 PUERTAS <input type="checkbox"/> <input type="checkbox"/> <input checked="" type="checkbox"/> <input type="checkbox"/>	<input checked="" type="checkbox"/>	<input type="checkbox"/>	<input type="checkbox"/>		
23 ZAGUAN <input type="checkbox"/> <input type="checkbox"/> <input checked="" type="checkbox"/>	<input checked="" type="checkbox"/>	<input type="checkbox"/>	<input type="checkbox"/>		
24 ACCESO <input type="checkbox"/> <input checked="" type="checkbox"/> <input type="checkbox"/>	<input checked="" type="checkbox"/>	<input type="checkbox"/>	<input type="checkbox"/>		
25 DECORACION	<input checked="" type="checkbox"/>	<input type="checkbox"/>	<input type="checkbox"/>		
26 PAVIMENTOS <input type="checkbox"/> <input checked="" type="checkbox"/> <input type="checkbox"/> <input type="checkbox"/> <input type="checkbox"/>	<input checked="" type="checkbox"/>	<input type="checkbox"/>	<input type="checkbox"/>		
* PATIO	<input checked="" type="checkbox"/>	<input type="checkbox"/>	<input type="checkbox"/>		
27 FORMA <input type="checkbox"/> <input type="checkbox"/> <input type="checkbox"/> <input type="checkbox"/>	<input checked="" type="checkbox"/>	<input type="checkbox"/>	<input type="checkbox"/>		
28 PERISTILADO <input type="checkbox"/> <input type="checkbox"/> <input type="checkbox"/> <input type="checkbox"/> <input type="checkbox"/>	<input checked="" type="checkbox"/>	<input type="checkbox"/>	<input type="checkbox"/>		
29 ALTURAS <input type="checkbox"/> <input type="checkbox"/> <input type="checkbox"/> <input type="checkbox"/> <input type="checkbox"/>	<input checked="" type="checkbox"/>	<input type="checkbox"/>	<input type="checkbox"/>		
30 ESTRUCTURA <input type="checkbox"/> <input type="checkbox"/> <input type="checkbox"/> <input type="checkbox"/> <input type="checkbox"/> <input type="checkbox"/> <input type="checkbox"/> <input type="checkbox"/>	<input checked="" type="checkbox"/>	<input type="checkbox"/>	<input type="checkbox"/>		
31 DECORACION <input type="checkbox"/> <input type="checkbox"/> <input type="checkbox"/> <input type="checkbox"/> <input type="checkbox"/> <input type="checkbox"/> <input type="checkbox"/>	<input checked="" type="checkbox"/>	<input type="checkbox"/>	<input type="checkbox"/>		
32 PAVIMENTOS <input type="checkbox"/> <input checked="" type="checkbox"/> <input type="checkbox"/> <input type="checkbox"/>	<input checked="" type="checkbox"/>	<input type="checkbox"/>	<input type="checkbox"/>		
33 PASO A HUERTA JARDIN	<input type="checkbox"/>	<input type="checkbox"/>	<input type="checkbox"/>		
34 AGUA <input type="checkbox"/> <input type="checkbox"/> <input type="checkbox"/> <input type="checkbox"/> <input type="checkbox"/>	<input type="checkbox"/>	<input type="checkbox"/>	<input type="checkbox"/>		
* ESCALERA	<input checked="" type="checkbox"/>	<input type="checkbox"/>	<input type="checkbox"/>		
35 TRAMOS <input type="checkbox"/> <input checked="" type="checkbox"/> <input checked="" type="checkbox"/> <input checked="" type="checkbox"/>	<input checked="" type="checkbox"/>	<input type="checkbox"/>	<input type="checkbox"/>		
36 NUMERO <input type="checkbox"/> <input checked="" type="checkbox"/> <input type="checkbox"/> <input type="checkbox"/> <input type="checkbox"/>	<input checked="" type="checkbox"/>	<input type="checkbox"/>	<input type="checkbox"/>		
37 CUBIERTA <input type="checkbox"/> <input type="checkbox"/> <input checked="" type="checkbox"/> <input type="checkbox"/>	<input checked="" type="checkbox"/>	<input type="checkbox"/>	<input type="checkbox"/>		
38 DECORACION <input type="checkbox"/> <input checked="" type="checkbox"/> <input type="checkbox"/> <input checked="" type="checkbox"/>	<input checked="" type="checkbox"/>	<input type="checkbox"/>	<input type="checkbox"/>		
39 PAVIMENTOS	<input type="checkbox"/>	<input type="checkbox"/>	<input type="checkbox"/>		
* ESTANCIAS	<input checked="" type="checkbox"/>	<input type="checkbox"/>	<input type="checkbox"/>		
40 ORGANIZACION <input type="checkbox"/> <input checked="" type="checkbox"/>	<input checked="" type="checkbox"/>	<input type="checkbox"/>	<input type="checkbox"/>		
41 INSTALACIONES <input type="checkbox"/> <input type="checkbox"/> <input type="checkbox"/> <input type="checkbox"/> <input type="checkbox"/>	<input checked="" type="checkbox"/>	<input type="checkbox"/>	<input type="checkbox"/>		
42 DECORACION <input type="checkbox"/> <input checked="" type="checkbox"/> <input type="checkbox"/> <input type="checkbox"/> <input type="checkbox"/> <input type="checkbox"/>	<input checked="" type="checkbox"/>	<input type="checkbox"/>	<input type="checkbox"/>		
43 SOLADOS	<input checked="" type="checkbox"/>	<input type="checkbox"/>	<input type="checkbox"/>		
* ADENDAS	<input checked="" type="checkbox"/>	<input type="checkbox"/>	<input type="checkbox"/>		
44 ALTURA <input type="checkbox"/> <input type="checkbox"/> <input type="checkbox"/> <input checked="" type="checkbox"/>	<input checked="" type="checkbox"/>	<input type="checkbox"/>	<input type="checkbox"/>		
45 ADOSADO <input type="checkbox"/> <input type="checkbox"/> <input type="checkbox"/>	<input checked="" type="checkbox"/>	<input type="checkbox"/>	<input type="checkbox"/>		
46 EXENTO	<input type="checkbox"/>	<input type="checkbox"/>	<input type="checkbox"/>		

<b>JARDÍN - HUERTO</b>	<input checked="" type="checkbox"/>	<input type="checkbox"/>	<input type="checkbox"/>		
* ORGANIZACION	<input checked="" type="checkbox"/>	<input type="checkbox"/>	<input type="checkbox"/>		
47 ACCESO <input type="checkbox"/> <input type="checkbox"/> <input type="checkbox"/> <input type="checkbox"/>	<input checked="" type="checkbox"/>	<input type="checkbox"/>	<input type="checkbox"/>		
48 NIVELES <input type="checkbox"/> <input type="checkbox"/> <input type="checkbox"/> <input type="checkbox"/> <input checked="" type="checkbox"/>	<input checked="" type="checkbox"/>	<input type="checkbox"/>	<input type="checkbox"/>		
49 ORGANIZACION <input type="checkbox"/> <input type="checkbox"/>	<input checked="" type="checkbox"/>	<input type="checkbox"/>	<input type="checkbox"/>		
50 PAVIMENTOS	<input type="checkbox"/>	<input type="checkbox"/>	<input type="checkbox"/>		
51 RELACION VIV.	<input type="checkbox"/>	<input type="checkbox"/>	<input type="checkbox"/>		
* PLANTACION	<input checked="" type="checkbox"/>	<input type="checkbox"/>	<input type="checkbox"/>		
52 ORGANIZACION <input type="checkbox"/> <input type="checkbox"/>	<input checked="" type="checkbox"/>	<input type="checkbox"/>	<input type="checkbox"/>		
53 PLANTAS <input type="checkbox"/> <input type="checkbox"/> <input type="checkbox"/> <input type="checkbox"/> <input type="checkbox"/> <input type="checkbox"/>	<input checked="" type="checkbox"/>	<input type="checkbox"/>	<input type="checkbox"/>		
* AGUA	<input checked="" type="checkbox"/>	<input type="checkbox"/>	<input type="checkbox"/>		
54 RIEGO <input type="checkbox"/> <input type="checkbox"/> <input type="checkbox"/> <input type="checkbox"/>	<input checked="" type="checkbox"/>	<input type="checkbox"/>	<input type="checkbox"/>		
* CONSTRUCCIONES	<input checked="" type="checkbox"/>	<input type="checkbox"/>	<input type="checkbox"/>		
55 ARQUITECTURA <input type="checkbox"/> <input type="checkbox"/> <input type="checkbox"/> <input type="checkbox"/> <input type="checkbox"/>	<input checked="" type="checkbox"/>	<input type="checkbox"/>	<input type="checkbox"/>		

56 **USO** Religioso. Deshabitado.

57 **ACCESIBILIDAD** Buena.

58 PROPUESTA DE ACTUACION Restauración y rehabilitación (interior).

59 PROPUESTA DE DECLARACION

60 OBSERVACIONES

Este edificio tuvo uso de residencia de sacerdotes pobres, posteriormente fue residencia de ancianos, estuvieron Jesuitas y actualmente es de Agustinos Recoletos.

COLOR Nº  
ladrillos  
visto  
blanco.

# PLAN ESPECIAL DEL ALBAYZIN DE GRANADA

## CATALOGO

NOTA.— El grado asignado a cada elemento tiene caracter indicativo. El Ayuntamiento, de oficio o a instancia del interesado, podrá proponer la modificación del grado de catalogación de un inmueble, a la vista de la documentación informativa aportada en la solicitud de licencia.

Distrito


Seccion

4

2

Manzana

27



O. IDENTIFICACION

CLAVES	NIV. PROT.	GRADO
	4	1

I. DATOS SOBRE EL BIEN OBJETO DE CATALOGACION

1º. DENOMINACION (PRINCIPAL  , ACCESORIA  ).

2º. LOCALIZACION a) AND. b)GR. c)GR. UBICACION: C/ Almiraceros, 5

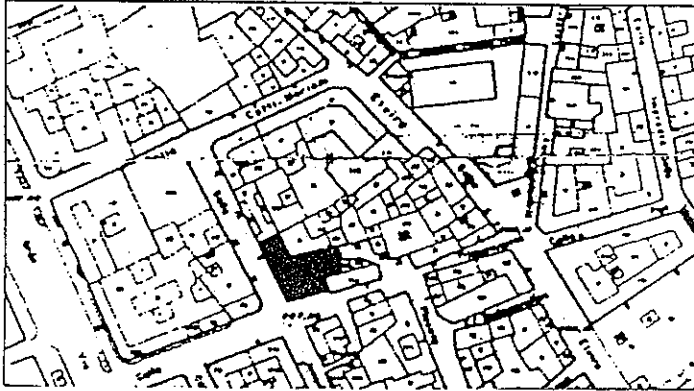
3º. USO VIVIENDA COLECTIVA Y COMERCIO

4º. DESCRIPCION: (INMUEBLE  , PARTES P y A art. 11.2.  , ENTORNO art.11.2.  ,

5º EPOCA


AUTOR

TIPO DE REFERENCIA D2



DESCRIPCION

Cuatro cuerpos de alzado, composición regular de huecos, cinco a calle Joaquín Costa y cuatro a calle Almiraceros. Interés en composición de recercados de huecos, con arcos rebajados y frontones. Edificación propia de principios de siglo.



6: BIBLIOGRAFIA Y DOCUMENTACION GRAFICA

Ver: "Albayzín-Documentación"

7: ESTADO DE CONSERVACION Bueno.

PARTES QUE FALTAN:

RESTAURACIONES:

8: OBSERVACIONES.

II. SITUACION JURIDICA.

1. TITULAR DPROPIEDAD a) N y Ap.ORS.

b) DOM.

2. USUARIOS. Aa) N y Ap. ORS.

Ab) DOM.

III. DATOS ADMINISTRATIVOS

1º. EXPEDIENTE Nº.

2º. INCOACION FECHAS

3º. PROTECCION PGOU: (4)

Situación c/x. Almircecos, 5

ENTORNO		V	D	I	E. ACTUAL	ESPECIFICACIONES
1	PAVIMENTACION	X			Calle asfaltada en almircecos y adoquinada en Joaquin Costa.	Mantenimiento de adoquinado.
2	MOBILIARIO URBANO		X			
3	INSTALACIONES <input type="checkbox"/> <input type="checkbox"/> <input type="checkbox"/> <input type="checkbox"/>					
4	EDIFICACION	X				
5	VISTAS <input type="checkbox"/> <input checked="" type="checkbox"/> <input type="checkbox"/> <input type="checkbox"/> <input type="checkbox"/>					
6	PAISAJE URBANO NATURAL	X				
ELEMENTO		V	D	I	E. ACTUAL	ESPECIFICACIONES
<b>EXTERIOR</b> * FACHADA					Fachada de color ocre con molduras enmarcando los huecos de color ocre mas oscuro. Balcones volados con barandilla de fundición.	Mantenimiento y conservación de fachada. Restitución de huecos y revocos en planta baja, en ambos frentes comerciales, con eliminación de marquesina de madera y restitución del color ocre.
7	ALTIMETRIA <input type="checkbox"/> <input type="checkbox"/> <input type="checkbox"/> <input type="checkbox"/> <input checked="" type="checkbox"/> <input type="checkbox"/> <input type="checkbox"/>	X				
8	ZOCALO	X				
9	COLOR	X				
10	CERRAJERIA <input type="checkbox"/> <input checked="" type="checkbox"/> <input type="checkbox"/> <input type="checkbox"/>	X				
11	CARPINTERIA <input checked="" type="checkbox"/> <input type="checkbox"/> <input type="checkbox"/>	X				
12	PORTADA <input type="checkbox"/> <input checked="" type="checkbox"/>	X				
13	TORREON					
14	GALERIA					
15	MIRADOR					
16	FRENTE COMERCIAL					
* CUBIERTA						
17	FORMA <input checked="" type="checkbox"/> <input type="checkbox"/> <input type="checkbox"/> <input type="checkbox"/>	X				
18	MATERIAL <input type="checkbox"/> <input checked="" type="checkbox"/> <input type="checkbox"/> <input type="checkbox"/>	X				
19	ALERO <input checked="" type="checkbox"/> <input type="checkbox"/> <input type="checkbox"/>	X				
20	CORNISA <input type="checkbox"/> <input type="checkbox"/> <input type="checkbox"/>					
21	REMATES CORONACION					
<b>INTERIOR</b> * ACCESOS					Puerta de madera . Portada de piedra. Zaguán solado con mármol blanco. Zócalo de zaguán de piedra gris Barandilla de escalera de forja con pasamanos de madera.	Mantenimiento según tipo.
22	PUERTAS <input checked="" type="checkbox"/> <input type="checkbox"/> <input type="checkbox"/>	X				
23	ZAGUAN	X				
24	ACCESO <input checked="" type="checkbox"/>	X				
25	DECORACION					
26	PAVIMENTOS <input type="checkbox"/> <input type="checkbox"/> <input checked="" type="checkbox"/>	X				
* PATIO						
27	FORMA <input type="checkbox"/> <input type="checkbox"/> <input type="checkbox"/>					
28	PERISTILADO <input type="checkbox"/> <input type="checkbox"/> <input type="checkbox"/> <input type="checkbox"/>					
29	ALTURAS <input type="checkbox"/> <input type="checkbox"/> <input type="checkbox"/> <input checked="" type="checkbox"/>					
30	ESTRUCTURA <input type="checkbox"/> <input type="checkbox"/> <input type="checkbox"/> <input type="checkbox"/> <input type="checkbox"/> <input type="checkbox"/> <input type="checkbox"/>					
31	DECORACION <input type="checkbox"/> <input type="checkbox"/> <input type="checkbox"/> <input type="checkbox"/> <input type="checkbox"/> <input type="checkbox"/>					
32	PAVIMENTOS <input type="checkbox"/> <input checked="" type="checkbox"/> <input type="checkbox"/>					
33	PASO A HUERTA JARDIN					
34	AGUA <input type="checkbox"/> <input type="checkbox"/> <input type="checkbox"/> <input type="checkbox"/>					
* ESCALERA						
35	TRAMOS <input type="checkbox"/> <input checked="" type="checkbox"/> <input type="checkbox"/>	X				
36	NUMERO <input type="checkbox"/> <input type="checkbox"/> <input type="checkbox"/> <input checked="" type="checkbox"/>	X				
37	CUBIERTA <input type="checkbox"/> <input checked="" type="checkbox"/> <input type="checkbox"/>	X				
38	DECORACION <input checked="" type="checkbox"/> <input type="checkbox"/> <input type="checkbox"/>	X				
39	PAVIMENTOS					
* ESTANCIAS						
40	ORGANIZACION <input type="checkbox"/> <input type="checkbox"/>					
41	INSTALACIONES <input type="checkbox"/> <input type="checkbox"/> <input type="checkbox"/> <input type="checkbox"/>					
42	DECORACION <input type="checkbox"/> <input type="checkbox"/> <input type="checkbox"/> <input type="checkbox"/> <input type="checkbox"/>					
43	SOLADOS					
* ADENDAS						
44	ALTURA <input type="checkbox"/> <input type="checkbox"/> <input type="checkbox"/>					
45	ADOSADO <input type="checkbox"/> <input type="checkbox"/>					
46	EXENTO					
<b>JARDIN - HUERTO</b>						
* ORGANIZACION						
47	ACCESO <input type="checkbox"/> <input type="checkbox"/> <input type="checkbox"/>					
48	NIVELES <input type="checkbox"/> <input type="checkbox"/> <input type="checkbox"/> <input checked="" type="checkbox"/>					
49	ORGANIZACION <input type="checkbox"/> <input type="checkbox"/>					
50	PAVIMENTOS					
51	RELACION VIV.					
* PLANTACION						
52	ORGANIZACION <input type="checkbox"/> <input type="checkbox"/>					
53	PLANTAS <input type="checkbox"/> <input type="checkbox"/> <input type="checkbox"/> <input type="checkbox"/> <input type="checkbox"/>					
* AGUA						
54	RIEGO <input type="checkbox"/> <input type="checkbox"/> <input type="checkbox"/>					
* CONSTRUCCIONES						
55	ARQUITECTURA <input type="checkbox"/> <input type="checkbox"/> <input type="checkbox"/> <input type="checkbox"/>					
56	USO				VIVIENDA COLECTIVA Y COMERCIO	
57	ACCESIBILIDAD					
58	PROPUESTA DE ACTUACION					
59	PROPUESTA DE DECLARACION					
60	OBSERVACIONES					

COLOR N°  
OCRE

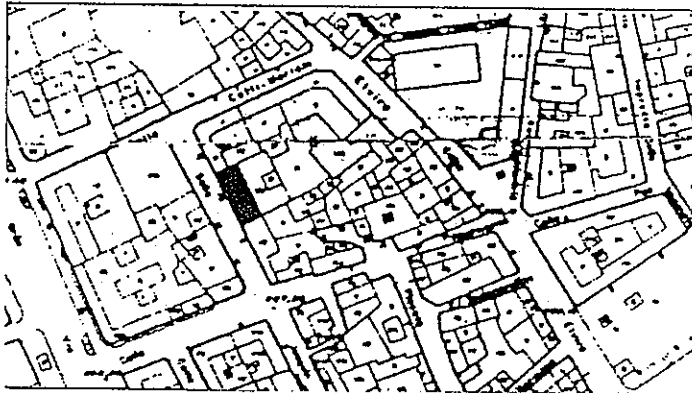
O. IDENTIFICACION

CLAVES	NIV. PROT.	GRADO
	4	1

I. DATOS SOBRE EL BIEN OBJETO DE CATALOGACION


- 1º. DENOMINACION (PRINCIPAL  , ACCESORIA  ).
- 2º. LOCALIZACION a) AND. b)GR. c)GR. UBICACION: c/ Joaquin Costa, 10
- 3º. USO VIVIENDA COLECTIVA Y COMERCIO
- 4º. DESCRIPCION: (INMUEBLE  , PARTES P y A art. 11.2.  , ENTORNO art.11.2.  ,
- 5º EPOCA AUTOR

TIPO DE REFERENCIA D2/D3



DESCRIPCION

Cuatro cuerpos de alzado, y un quinto en laterales, de composición simétrica irregular. Recercados, frontones, apilastradas y cornisas con decoraciones de gran interés.



6º BIBLIOGRAFIA Y DOCUMENTACION GRAFICA

Ver: " Albayzín-Documentación "

7º ESTADO DE CONSERVACION Bueno

PARTES QUE FALTAN:

RESTAURACIONES:

8º OBSERVACIONES.

II. SITUACION JURIDICA.

- 1. TITULAR DPROPIEDAD a) N y Ap. ORS. b) DOM.
- 2. USUARIOS. Aa) N y Ap. ORS. Ab) DOM.

III. DATOS ADMINISTRATIVOS

- 1º. EXPEDIENTE Nº.
- 2º. INCOACION FECHAS
- 3º. PROTECCION PGOU: No catalogado

GRANADA - ALBAYZIN		ELEMENTOS			Nº			
Situación C/ X. Joaquín Costa, 10								
ENTORNO		V	D	I	E. ACTUAL	ESPECIFICACIONES		
1	PAVIMENTACION	X			Pavimento adoquinado. Tráfico rodado.	Mantenimiento de adoquinado.		
2	MOBILIARIO URBANO			X				
3	INSTALACIONES						A D O	
4	EDIFICACION	X						
5	VISTAS						A C B X O	
6	PAISAJE	X					URBANO NATURAL	
ELEMENTO		V	D	I	E. ACTUAL	ESPECIFICACIONES		
<b>EXTERIOR</b> * FACHADA								
7	ALTURA	X			Fachada de color ocre con zócalo de piedra gris. Huecos enmarcados con escudo y columnas en yesería en primer piso.	Mantenimiento de fachada con restitución de frente comercial en planta baja, eliminando rotulos y marquesina.		
8	ZOCALO	X					1 2 3 4 X 5+	
9	COLOR	X						
10	CERRAJERIA	X					F O X F O	
11	CARPINTERIA	X					M X H I O	
12	PORTADA	X					D X A	
13	TORREON							
14	GALERIA							
15	MIRADOR							
16	FRENTE COMERCIAL	X						
* CUBIERTA								
17	FORMA	X					T X A	Cubierta transitable.
18	MATERIAL	X					Tm X Th O	
19	ALERO	X					M F X P	
20	CORNISA	X					C X P O	
21	REMATES CORONACION	X						
<b>INTERIOR</b> * ACCESOS								
22	PUERTAS	X			1 X 2 O	Inclinada en torres.  Torre derecha para iluminación de escalera.  Barandilla de escalera de forja. Zaguán solado de mármol con zócalo de piedra.		
23	ZAGUAN	X						
24	ACCESO	X			E X O			
25	DECORACION	X						
26	PAVIMENTOS	X			C C O X			
* PATIO								
27	FORMA	X			C R X O			
28	PERISTILADO	X			1 2 3 4			
29	ALTURAS	X			1 2 3+			
30	ESTRUCTURA	X			D A C P Pm Z			
31	DECORACION	X			E P Fd C Cm			
32	PAVIMENTOS	X			C C O X			
33	PASO A HUERTA JARDIN	X						
34	AGUA	X			F A Ar P			
* ESCALERA								
35	TRAMOS	X			1 2 X 3			
36	NUMERO	X			P 1 2 +			
37	CUBIERTA	X			A B X A L			
38	DECORACION	X			B X P E			
39	PAVIMENTOS	X						
* ESTANCIAS								
40	ORGANIZACION	X			O T			
41	INSTALACIONES	X			H C T A			
42	DECORACION	X			P C P A L Ar			
43	SOLADOS	X						
* ADENDAS								
44	ALTURA	X			1 2 +			
45	ADOSADO	X			L T			
46	EXENTO	X						
<b>JARDIN - HUERTO</b>								
* ORGANIZACION								
47	ACCESO	X			V P A			
48	NIVELES	X			1 2 3 +			
49	ORGANIZACION	X			P L			
50	PAVIMENTOS	X						
51	RELACION VIV.	X						
* PLANTACION								
52	ORGANIZACION	X			F L			
53	PLANTAS	X			A A F P P O			
54	RIEGO	X			A A P			
* CONSTRUCCIONES								
55	ARQUITECTURA	X			P P A C O			
56	USO	VIVIENDA COLECTIVA Y COMERCIO						
57	ACCESIBILIDAD							
58	PROPUESTA DE ACTUACION							
59	PROPUESTA DE DECLARACION							
60	OBSERVACIONES							

COLOR N°  
OCRE



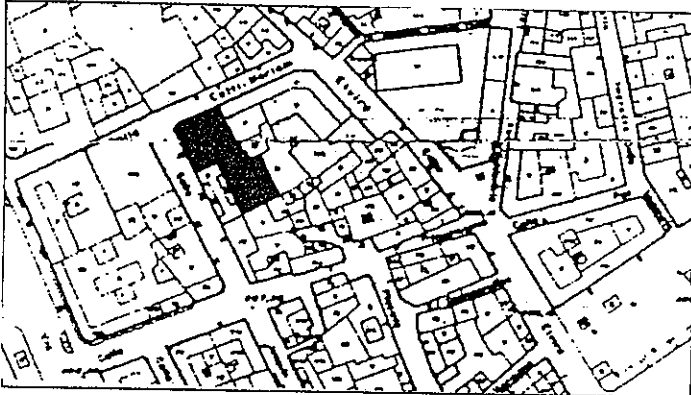
O. IDENTIFICACION

CLAVES	NIV. PROT.	GRADO
	3	1

I. DATOS SOBRE EL BIEN OBJETO DE CATALOGACION



- 1º. DENOMINACION (PRINCIPAL  , ACCESORIA  ).
- 2º. LOCALIZACION a) AND. b)GR. c)GR. UBICACION: Cetti Merim, Hotel Inglaterra
- 3º. USO HOTEL
- 4º. DESCRIPCION: (INMUEBLE  , PARTES P y A art. 11.2.  , ENTORNO art.11.2.  ,
- 5º EPOCA AUTOR

TIPO DE REFERENCIA E



DESCRIPCION

Cuatro cuerpos de alzado de composición regular y escala amplia. Articulación de fachada en modulo, adiafranado de esquina, cuatro huecos a calle Cettimerin, cinco a calle Joaquin Costa. Edificio propio de principio de Siglo con patio a eje en chafán de entrada.



6º BIBLIOGRAFIA Y DOCUMENTACION GRAFICA

Ver: " Albayzín-Documentación "

7º ESTADO DE CONSERVACION Bueno

PARTES QUE FALTAN:

RESTAURACIONES:

8º OBSERVACIONES.

II. SITUACION JURIDICA.

- 1. TITULAR DPROPIEDAD a) N y Ap.ORS. b) DOM.
- 2. USUARIOS. Aa) N y Ap. ORS. Ab) DOM.

III. DATOS ADMINISTRATIVOS

- 1º. EXPEDIENTE Nº.
- 2º. INCOACION FECHAS
- 3º. PROTECCION PGOU: 3

#	ELEMENTO	V	D	I	E. ACTUAL	ESPECIFICACIONES	
<b>ENTORNO</b>							
1	PAVIMENTACION	<input checked="" type="checkbox"/>	<input checked="" type="checkbox"/>	<input checked="" type="checkbox"/>	Calle pavimentada con adoquines.	Mantenimiento de adoquinado.	
2	MOBILIARIO URBANO	<input checked="" type="checkbox"/>	<input checked="" type="checkbox"/>	<input checked="" type="checkbox"/>			
3	INSTALACIONES <input type="checkbox"/> A <input type="checkbox"/> D <input type="checkbox"/> O	<input checked="" type="checkbox"/>	<input checked="" type="checkbox"/>	<input checked="" type="checkbox"/>			
4	EDIFICACION	<input checked="" type="checkbox"/>	<input checked="" type="checkbox"/>	<input checked="" type="checkbox"/>			
5	VISTAS <input type="checkbox"/> A <input checked="" type="checkbox"/> C <input checked="" type="checkbox"/> B <input checked="" type="checkbox"/> O	<input checked="" type="checkbox"/>	<input checked="" type="checkbox"/>	<input checked="" type="checkbox"/>			
6	PAISAJE URBANO NATURAL	<input checked="" type="checkbox"/>	<input checked="" type="checkbox"/>	<input checked="" type="checkbox"/>			
<b>ELEMENTO</b>							
<b>EXTERIOR * FACHADA</b>							
7	ALTURA <input type="checkbox"/> 1 <input type="checkbox"/> 2 <input type="checkbox"/> 3 <input type="checkbox"/> 4 <input checked="" type="checkbox"/> 5+	<input checked="" type="checkbox"/>	<input checked="" type="checkbox"/>	<input checked="" type="checkbox"/>	Zocalo de piedra.	Mantenimiento de fachada según estado actual.	
8	ZOCALO	<input checked="" type="checkbox"/>	<input checked="" type="checkbox"/>	<input checked="" type="checkbox"/>	Fachada de color ocre con montantes en rojo almagra.		
9	COLOR	<input checked="" type="checkbox"/>	<input checked="" type="checkbox"/>	<input checked="" type="checkbox"/>			
10	CERRAJERIA <input type="checkbox"/> Fo <input checked="" type="checkbox"/> F <input type="checkbox"/> O	<input checked="" type="checkbox"/>	<input checked="" type="checkbox"/>	<input checked="" type="checkbox"/>	Fachada igual al numero 6 y 8 a los que parece anexionada.		
11	CARPINTERIA <input checked="" type="checkbox"/> M <input checked="" type="checkbox"/> H <input type="checkbox"/> O	<input checked="" type="checkbox"/>	<input checked="" type="checkbox"/>	<input checked="" type="checkbox"/>			
12	PORTADA <input type="checkbox"/> D <input checked="" type="checkbox"/> A <input checked="" type="checkbox"/> X	<input checked="" type="checkbox"/>	<input checked="" type="checkbox"/>	<input checked="" type="checkbox"/>			
13	TORREON	<input checked="" type="checkbox"/>	<input checked="" type="checkbox"/>	<input checked="" type="checkbox"/>			
14	GALERIA	<input checked="" type="checkbox"/>	<input checked="" type="checkbox"/>	<input checked="" type="checkbox"/>			
15	MIRADOR	<input checked="" type="checkbox"/>	<input checked="" type="checkbox"/>	<input checked="" type="checkbox"/>			
16	FRENTE COMERCIAL	<input checked="" type="checkbox"/>	<input checked="" type="checkbox"/>	<input checked="" type="checkbox"/>			
<b>* CUBIERTA</b>							
17	FORMA <input type="checkbox"/> T <input checked="" type="checkbox"/> A	<input checked="" type="checkbox"/>	<input checked="" type="checkbox"/>	<input checked="" type="checkbox"/>			
18	MATERIAL <input type="checkbox"/> Tm <input checked="" type="checkbox"/> Th <input type="checkbox"/> O	<input checked="" type="checkbox"/>	<input checked="" type="checkbox"/>	<input checked="" type="checkbox"/>			
19	ALERO <input type="checkbox"/> M <input checked="" type="checkbox"/> F <input checked="" type="checkbox"/> P	<input checked="" type="checkbox"/>	<input checked="" type="checkbox"/>	<input checked="" type="checkbox"/>			
20	CORNISA <input type="checkbox"/> C <input type="checkbox"/> P <input type="checkbox"/> O	<input checked="" type="checkbox"/>	<input checked="" type="checkbox"/>	<input checked="" type="checkbox"/>			
21	REMATES CORONACION	<input checked="" type="checkbox"/>	<input checked="" type="checkbox"/>	<input checked="" type="checkbox"/>			
<b>INTERIOR * ACCESOS</b>							
22	PUERTAS <input type="checkbox"/> 1 <input checked="" type="checkbox"/> 2 <input type="checkbox"/> O	<input checked="" type="checkbox"/>	<input checked="" type="checkbox"/>	<input checked="" type="checkbox"/>	Zaguano solado de marmol balnco, zocalo de azulejo granadino.	conservación y mantenimiento - según estado actual, patio, escalera, galerias y ascensor.	
23	ZAGUAN	<input checked="" type="checkbox"/>	<input checked="" type="checkbox"/>	<input checked="" type="checkbox"/>			
24	ACCESO <input type="checkbox"/> E <input checked="" type="checkbox"/> O	<input checked="" type="checkbox"/>	<input checked="" type="checkbox"/>	<input checked="" type="checkbox"/>			
25	DECORACION	<input checked="" type="checkbox"/>	<input checked="" type="checkbox"/>	<input checked="" type="checkbox"/>	Segunda puerta acristalada con carpinteria dorada.		
26	PAVIMENTOS <input type="checkbox"/> C <input type="checkbox"/> C <input checked="" type="checkbox"/> O <input checked="" type="checkbox"/> X	<input checked="" type="checkbox"/>	<input checked="" type="checkbox"/>	<input checked="" type="checkbox"/>			
<b>* PATIO</b>							
27	FORMA <input type="checkbox"/> C <input checked="" type="checkbox"/> R <input checked="" type="checkbox"/> O	<input checked="" type="checkbox"/>	<input checked="" type="checkbox"/>	<input checked="" type="checkbox"/>	Portada en arco de Sierra Elvira.*		
28	PERISTILADO <input type="checkbox"/> 1 <input type="checkbox"/> 2 <input type="checkbox"/> 3 <input checked="" type="checkbox"/> 4 <input checked="" type="checkbox"/> X	<input checked="" type="checkbox"/>	<input checked="" type="checkbox"/>	<input checked="" type="checkbox"/>			
29	ALTURAS <input type="checkbox"/> 1 <input type="checkbox"/> 2 <input checked="" type="checkbox"/> 3+ <input checked="" type="checkbox"/> X	<input checked="" type="checkbox"/>	<input checked="" type="checkbox"/>	<input checked="" type="checkbox"/>			
30	ESTRUCTURA <input checked="" type="checkbox"/> D <input checked="" type="checkbox"/> A <input checked="" type="checkbox"/> C <input checked="" type="checkbox"/> P <input type="checkbox"/> Pm <input type="checkbox"/> Z	<input checked="" type="checkbox"/>	<input checked="" type="checkbox"/>	<input checked="" type="checkbox"/>	Solución de galeria en patio cubierto con cubierta y cuatro columnas corintias de fundición.		
31	DECORACION <input checked="" type="checkbox"/> E <input checked="" type="checkbox"/> P <input checked="" type="checkbox"/> F <input checked="" type="checkbox"/> C <input checked="" type="checkbox"/> Cm <input checked="" type="checkbox"/> X	<input checked="" type="checkbox"/>	<input checked="" type="checkbox"/>	<input checked="" type="checkbox"/>			
32	PAVIMENTOS <input type="checkbox"/> C <input checked="" type="checkbox"/> Cr <input checked="" type="checkbox"/> O <input checked="" type="checkbox"/> X	<input checked="" type="checkbox"/>	<input checked="" type="checkbox"/>	<input checked="" type="checkbox"/>			
33	PASO A HUERTA JARDIN	<input checked="" type="checkbox"/>	<input checked="" type="checkbox"/>	<input checked="" type="checkbox"/>			
34	AGUA <input type="checkbox"/> F <input type="checkbox"/> A <input type="checkbox"/> A <input type="checkbox"/> P <input type="checkbox"/> I	<input checked="" type="checkbox"/>	<input checked="" type="checkbox"/>	<input checked="" type="checkbox"/>			
<b>* ESCALERA</b>							
35	TRAMOS <input type="checkbox"/> 1 <input type="checkbox"/> 2 <input checked="" type="checkbox"/> 3 <input checked="" type="checkbox"/> X	<input checked="" type="checkbox"/>	<input checked="" type="checkbox"/>	<input checked="" type="checkbox"/>			
36	NUMERO <input type="checkbox"/> P <input type="checkbox"/> 1 <input type="checkbox"/> 2 <input type="checkbox"/> +	<input checked="" type="checkbox"/>	<input checked="" type="checkbox"/>	<input checked="" type="checkbox"/>			
37	CUBIERTA <input type="checkbox"/> A <input type="checkbox"/> B <input type="checkbox"/> A <input type="checkbox"/> E	<input checked="" type="checkbox"/>	<input checked="" type="checkbox"/>	<input checked="" type="checkbox"/>			
38	DECORACION <input checked="" type="checkbox"/> B <input checked="" type="checkbox"/> P <input type="checkbox"/> E	<input checked="" type="checkbox"/>	<input checked="" type="checkbox"/>	<input checked="" type="checkbox"/>			
39	PAVIMENTOS	<input checked="" type="checkbox"/>	<input checked="" type="checkbox"/>	<input checked="" type="checkbox"/>			
<b>* ESTANCIAS</b>							
40	ORGANIZACION <input checked="" type="checkbox"/> O <input checked="" type="checkbox"/> T	<input checked="" type="checkbox"/>	<input checked="" type="checkbox"/>	<input checked="" type="checkbox"/>			
41	INSTALACIONES <input type="checkbox"/> H <input type="checkbox"/> C <input type="checkbox"/> T <input type="checkbox"/> A	<input checked="" type="checkbox"/>	<input checked="" type="checkbox"/>	<input checked="" type="checkbox"/>			
42	DECORACION <input type="checkbox"/> P <input checked="" type="checkbox"/> C <input checked="" type="checkbox"/> P <input checked="" type="checkbox"/> A <input type="checkbox"/> A <input type="checkbox"/> T	<input checked="" type="checkbox"/>	<input checked="" type="checkbox"/>	<input checked="" type="checkbox"/>			
43	SOLADOS	<input checked="" type="checkbox"/>	<input checked="" type="checkbox"/>	<input checked="" type="checkbox"/>			
<b>* ADENDAS</b>							
44	ALTURA <input type="checkbox"/> 1 <input type="checkbox"/> 2 <input type="checkbox"/> +	<input checked="" type="checkbox"/>	<input checked="" type="checkbox"/>	<input checked="" type="checkbox"/>			
45	ADOSADO <input type="checkbox"/> L <input type="checkbox"/> T	<input checked="" type="checkbox"/>	<input checked="" type="checkbox"/>	<input checked="" type="checkbox"/>			
46	EXENTO	<input checked="" type="checkbox"/>	<input checked="" type="checkbox"/>	<input checked="" type="checkbox"/>			
<b>JARDIN - HUERTO</b>							
<b>* ORGANIZACION</b>							
47	ACCESO <input type="checkbox"/> V <input type="checkbox"/> P <input type="checkbox"/> A	<input checked="" type="checkbox"/>	<input checked="" type="checkbox"/>	<input checked="" type="checkbox"/>			
48	NIVELES <input type="checkbox"/> 1 <input type="checkbox"/> 2 <input type="checkbox"/> 3 <input type="checkbox"/> +	<input checked="" type="checkbox"/>	<input checked="" type="checkbox"/>	<input checked="" type="checkbox"/>			
49	ORGANIZACION <input type="checkbox"/> F <input type="checkbox"/> L	<input checked="" type="checkbox"/>	<input checked="" type="checkbox"/>	<input checked="" type="checkbox"/>			
50	PAVIMENTOS	<input checked="" type="checkbox"/>	<input checked="" type="checkbox"/>	<input checked="" type="checkbox"/>			
51	RELACION VIV.	<input checked="" type="checkbox"/>	<input checked="" type="checkbox"/>	<input checked="" type="checkbox"/>			
<b>* PLANTACION</b>							
52	ORGANIZACION <input type="checkbox"/> F <input type="checkbox"/> L	<input checked="" type="checkbox"/>	<input checked="" type="checkbox"/>	<input checked="" type="checkbox"/>			
53	PLANTAS <input type="checkbox"/> A <input type="checkbox"/> A <input type="checkbox"/> P <input type="checkbox"/> F <input type="checkbox"/> O	<input checked="" type="checkbox"/>	<input checked="" type="checkbox"/>	<input checked="" type="checkbox"/>			
<b>* AGUA</b>							
54	RIEGO <input type="checkbox"/> A <input type="checkbox"/> A <input type="checkbox"/> P	<input checked="" type="checkbox"/>	<input checked="" type="checkbox"/>	<input checked="" type="checkbox"/>			
<b>* CONSTRUCCIONES</b>							
55	ARQUITECTURA <input type="checkbox"/> P <input type="checkbox"/> P <input type="checkbox"/> A <input type="checkbox"/> C <input type="checkbox"/> O	<input checked="" type="checkbox"/>	<input checked="" type="checkbox"/>	<input checked="" type="checkbox"/>			
56	USO				HOTEL		
57	ACCESIBILIDAD						
58	PROPUESTA DE ACTUACION						
59	PROPUESTA DE DECLARACION						
60	OBSERVACIONES						

COLOR N°  
**OCRE**

O. IDENTIFICACION

I. DATOS SOBRE EL BIEN OBJETO DE CATALOGACION

CLAVES	NIV. PROT.	GRADO
	3	2

1º. DENOMINACION (PRINCIPAL  , ACCESORIA  ).

2º. LOCALIZACION a) AND. b)GR. c)GR. UBICACION: C/Cetti Meriem, 6

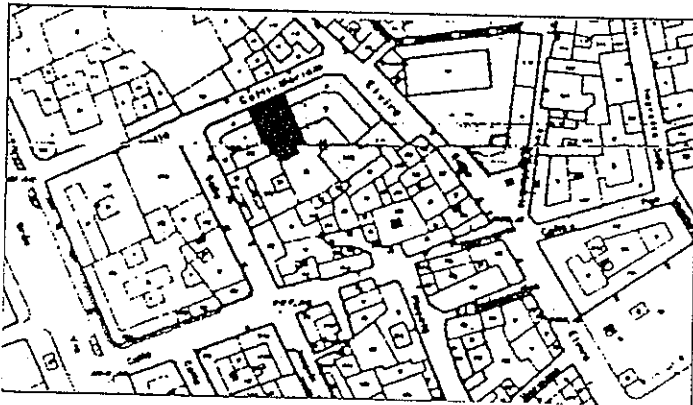
3º. USO VIVIENDA COLECTIVA Y COMERCIO

4º. DESCRIPCION: (INMUEBLE  , PARTES P y A art. 11.2.  , ENTORNO art.11.2.  ,

5º EPOCA


AUTOR

TIPO DE REFERENCIA E



DESCRIPCION

Cuatro cuerpos de alzado composición regular de huecos, tres por planta de escala amplia. Alero, guardapolvos y dinteles de interés de igual trazado y composición que el número 8 y Hotel Inglaterra.



6º BIBLIOGRAFIA Y DOCUMENTACION GRAFICA

Ver: "Albayzín-Documentación"

7º ESTADO DE CONSERVACION Bueno

PARTES QUE FALTAN:

RESTAURACIONES:

8º OBSERVACIONES.

Inter: No.

II. SITUACION JURIDICA.

1. TITULAR D PROPIEDAD a) N y Ap. ORS.

b) DOM.

2. USUARIOS. Aa) N y Ap. ORS.

Ab) DOM.

III. DATOS ADMINISTRATIVOS

1º. EXPEDIENTE Nº.

2º. INCOACION FECHAS

3º. PROTECCION PGOU; (4)

Situación C/X Cetti Meriem, 6

ENTORNO	V	D	I	E. ACTUAL	ESPECIFICACIONES		
1 PAVIMENTACION			X	Calle de adoquines con aceras de baldosa cerámica.	Mantenimiento de adoquinado.		
2 MOBILIARIO URBANO			X				
3 INSTALACIONES <input type="checkbox"/> A <input type="checkbox"/> D <input type="checkbox"/> O							
4 EDIFICACION	X						
5 VISTAS <input type="checkbox"/> A <input checked="" type="checkbox"/> C <input checked="" type="checkbox"/> B <input type="checkbox"/> O	X						
6 PAISAJE							
URBANO NATURAL							
ELEMENTO	V	D	I	E. ACTUAL	ESPECIFICACIONES		
<b>EXTERIOR * FACHADA</b>							
7 ALTURA <input type="checkbox"/> 1 <input type="checkbox"/> 2 <input type="checkbox"/> 3 <input checked="" type="checkbox"/> 4 <input checked="" type="checkbox"/> 5+	X			Fachada de color crema con los mismos motivos y decoración que el número 8 y Hotel Inglaterra.	Adecentamiento de fachada con reparación de alero. Restitución de huecos en planta baja.		
8 ZOCALO	X						
9 COLOR	X						
10 CERRAJERIA <input type="checkbox"/> F <input checked="" type="checkbox"/> X <input type="checkbox"/> O	X						
11 CARPINTERIA <input checked="" type="checkbox"/> H <input type="checkbox"/> O	X						
12 PORTADA <input checked="" type="checkbox"/> D <input checked="" type="checkbox"/> A <input type="checkbox"/> X	X						
13 TORREON							
14 GALERIA							
15 MIRADOR							
16 FRENTE COMERCIAL			X				
<b>* CUBIERTA</b>							
17 FORMA <input checked="" type="checkbox"/> T <input type="checkbox"/> A	X						
18 MATERIAL <input type="checkbox"/> M <input checked="" type="checkbox"/> Th <input type="checkbox"/> O	X						
19 ALERO <input checked="" type="checkbox"/> F <input type="checkbox"/> P	X						
20 CORNISA <input checked="" type="checkbox"/> P <input type="checkbox"/> O	X						
21 REMATES CORONACION							
<b>INTERIOR * ACCESOS</b>							
22 PUERTAS <input type="checkbox"/> 1 <input checked="" type="checkbox"/> 2 <input type="checkbox"/> O	X			Puerta de madera de montante de fundición. Zaguán solado con cerámica, escalera con barandilla de fundición.			
23 ZAGUAN							
24 ACCESO <input type="checkbox"/> E <input type="checkbox"/> O							
25 DECORACION							
26 PAVIMENTOS <input checked="" type="checkbox"/> C <input checked="" type="checkbox"/> F <input type="checkbox"/> O							
<b>* PATIO</b>							
27 FORMA <input checked="" type="checkbox"/> R <input type="checkbox"/> O							
28 PERISTILADO <input type="checkbox"/> 1 <input type="checkbox"/> 2 <input type="checkbox"/> 3 <input type="checkbox"/> 4							
29 ALTURAS <input type="checkbox"/> 1 <input type="checkbox"/> 2 <input checked="" type="checkbox"/> 3+							
30 ESTRUCTURA <input type="checkbox"/> D <input type="checkbox"/> A <input type="checkbox"/> C <input type="checkbox"/> P <input type="checkbox"/> Pm <input type="checkbox"/> Z							
31 DECORACION <input type="checkbox"/> E <input type="checkbox"/> F <input type="checkbox"/> Fd <input type="checkbox"/> C <input type="checkbox"/> Cm							
32 PAVIMENTOS <input checked="" type="checkbox"/> C <input checked="" type="checkbox"/> F <input type="checkbox"/> O							
33 PASO A HUERTA JARDIN							
34 AGUA <input type="checkbox"/> F <input type="checkbox"/> A <input type="checkbox"/> Ar <input type="checkbox"/> P							
<b>* ESCALERA</b>							
35 TRAMOS <input type="checkbox"/> 1 <input type="checkbox"/> 2 <input checked="" type="checkbox"/> 3							
36 NUMERO <input type="checkbox"/> P <input type="checkbox"/> 1 <input type="checkbox"/> 2 <input checked="" type="checkbox"/> +X							
37 CUBIERTA <input type="checkbox"/> A <input checked="" type="checkbox"/> B <input type="checkbox"/> A <input type="checkbox"/> L							
38 DECORACION <input checked="" type="checkbox"/> B <input type="checkbox"/> P <input type="checkbox"/> E							
39 PAVIMENTOS							
<b>* ESTANCIAS</b>							
40 ORGANIZACION <input type="checkbox"/> O <input type="checkbox"/> T							
41 INSTALACIONES <input type="checkbox"/> H <input type="checkbox"/> C <input type="checkbox"/> T <input type="checkbox"/> A							
42 DECORACION <input type="checkbox"/> P <input type="checkbox"/> C <input type="checkbox"/> P <input type="checkbox"/> A <input type="checkbox"/> Ar							
43 SOLADOS							
<b>* ADENDAS</b>							
44 ALTURA <input type="checkbox"/> 1 <input type="checkbox"/> 2 <input checked="" type="checkbox"/> +							
45 ADOSADO <input type="checkbox"/> L <input type="checkbox"/> T							
46 EXENTO							
<b>JARDIN - HUERTO</b>							
<b>* ORGANIZACION</b>							
47 ACCESO <input type="checkbox"/> V <input type="checkbox"/> P <input type="checkbox"/> A							
48 NIVELES <input type="checkbox"/> 1 <input type="checkbox"/> 2 <input type="checkbox"/> 3 <input checked="" type="checkbox"/> +							
49 ORGANIZACION <input type="checkbox"/> F <input type="checkbox"/> L							
50 PAVIMENTOS							
51 RELACION VIV.							
<b>* PLANTACION</b>							
52 ORGANIZACION <input type="checkbox"/> F <input type="checkbox"/> L							
53 PLANTAS <input type="checkbox"/> A <input type="checkbox"/> Ar <input type="checkbox"/> P <input type="checkbox"/> F <input type="checkbox"/> O							
<b>* AGUA</b>							
54 RIEGO <input type="checkbox"/> A <input type="checkbox"/> Ar <input type="checkbox"/> P							
<b>* CONSTRUCCIONES</b>							
55 ARQUITECTURA <input type="checkbox"/> P <input type="checkbox"/> P <input type="checkbox"/> A <input type="checkbox"/> C <input type="checkbox"/> O							
56 USQ						VIVIENDA COLECTIVA Y COMERCIO	
57 ACCESIBILIDAD							

58 PROPUESTA DE ACTUACION  
 59 PROPUESTA DE DECLARACION  
 60 OBSERVACIONES

Deshabitada. Planta alta.

COLOR N°
CREMA

O. IDENTIFICACION

CLAVES	NIV. PROT.	GRADO
	3	2

I. DATOS SOBRE EL BIEN OBJETO DE CATALOGACION

1º. DENOMINACION (PRINCIPAL  , ACCESORIA  ).

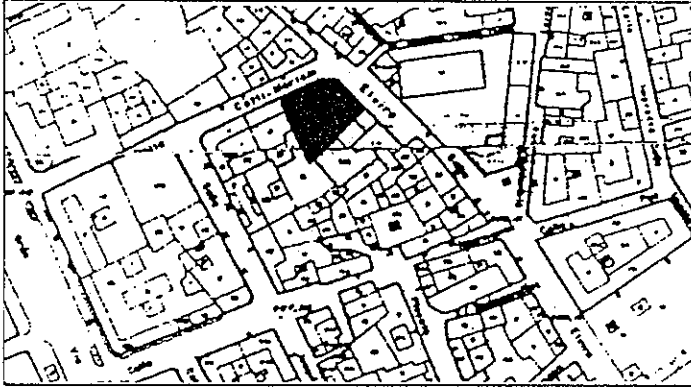
2º. LOCALIZACION a) AND. b)GR. c)GR. UBICACION: C/ Cetti Meriem, 8

3º. USO VIVIENDA COLECTIVA Y COMERCIO

4º. DESCRIPCION: (INMUEBLE  , PARTES P y A art. 11.2.  , ENTORNO art.11.2.  ,


5º EPOCA AUTOR

TIPO DE REFERENCIA E



DESCRIPCION

Cuatro cuerpos de alzado , composición regular de huecos. Cuatro a Cetti Meriem y cinco a calle Elvira. Articulación de fachada en chaflan, donde se sitúa la puerta de entrada.  
 Interés en alero, dinteles y guardapolvos de huecos  
 Conformar una unidad de fachada junto con el número 6 y Hotel Inglaterra.  
 El número 13 de calle Elvira responde a idénticas características con acceso independiente.



6º BIBLIOGRAFIA Y DOCUMENTACION GRAFICA

Ver: "Albayzín-Documentación"

7º ESTADO DE CONSERVACION Degradada.

PARTES QUE FALTAN:

RESTAURACIONES:

8º OBSERVACIONES.

Inter: No

II. SITUACION JURIDICA.

1. TITULAR DPROPIEDAD a) N y Ap.ORS.

b) DOM.

2. USUARIOS. Aa) N y Ap. ORS.

Ab) DOM.

III. DATOS ADMINISTRATIVOS

1º. EXPEDIENTE Nº.

2º. INCOACION FECHAS

3º. PROTECCION PGOU:

3

Situación C/PZ. Cetti Meriem, 8

ENTORNO		V	D	I	E. ACTUAL	ESPECIFICACIONES		
1	PAVIMENTACION	<input checked="" type="checkbox"/>	<input type="checkbox"/>	<input type="checkbox"/>	Calle Pavimentada con adoqui- nes. Aceras de baldosas con bordi- llo de S. Elvira.*	Mantenimiento de adoquinado.		
2	MOBILIARIO URBANO	<input type="checkbox"/>	<input type="checkbox"/>	<input checked="" type="checkbox"/>				
3	INSTALACIONES <input type="checkbox"/> A <input type="checkbox"/> D <input type="checkbox"/> I <input type="checkbox"/> O	<input type="checkbox"/>	<input type="checkbox"/>	<input type="checkbox"/>				
4	EDIFICACION	<input checked="" type="checkbox"/>	<input type="checkbox"/>	<input type="checkbox"/>				
5	VISTAS <input type="checkbox"/> A <input type="checkbox"/> C <input checked="" type="checkbox"/> B <input checked="" type="checkbox"/> X <input type="checkbox"/> O	<input type="checkbox"/>	<input type="checkbox"/>	<input type="checkbox"/>				
6	PAISAJE URBANO NATURAL	<input checked="" type="checkbox"/>	<input type="checkbox"/>	<input type="checkbox"/>				
ELEMENTO		V	D	I	E. ACTUAL	ESPECIFICACIONES		
<b>EXTERIOR</b> * FACHADA					Zócalo de piedra, no se conser- va en todo el perímetro. Fachada de color crema con din- tales de huecos en arco peral- tado y recto en base en primer piso, resto con decoración en segundo piso y en arco a sardi- ñal en tercer piso. Balcones volados con barandi- llas de fundición y jabalones en los huecos mas volados. Carpintería de madera con cuar- terones en los postigos. Fondo de balcones decorados con azulejos	Reparación y mantenimiento de fachada segun modelo Hotel In- glaterra. Restitución de fachada en planta baja eliminando tejadi- llos "tirolésa" y restituyendo vacío de huecos.		
7	ALtura <input type="checkbox"/> 1 <input type="checkbox"/> 2 <input type="checkbox"/> 3 <input type="checkbox"/> 4 <input checked="" type="checkbox"/> 5+	<input checked="" type="checkbox"/>	<input type="checkbox"/>	<input type="checkbox"/>				
8	ZOCALO	<input checked="" type="checkbox"/>	<input type="checkbox"/>	<input type="checkbox"/>				
9	COLOR	<input checked="" type="checkbox"/>	<input type="checkbox"/>	<input type="checkbox"/>				
10	CERRAJERIA <input type="checkbox"/> Fo <input checked="" type="checkbox"/> F <input type="checkbox"/> X <input type="checkbox"/> O	<input checked="" type="checkbox"/>	<input type="checkbox"/>	<input type="checkbox"/>				
11	CARPINTERIA <input checked="" type="checkbox"/> M <input checked="" type="checkbox"/> X <input type="checkbox"/> H <input type="checkbox"/> I <input type="checkbox"/> O	<input checked="" type="checkbox"/>	<input type="checkbox"/>	<input type="checkbox"/>				
12	PORTADA <input checked="" type="checkbox"/> D <input checked="" type="checkbox"/> X <input checked="" type="checkbox"/> A <input checked="" type="checkbox"/> X	<input checked="" type="checkbox"/>	<input type="checkbox"/>	<input type="checkbox"/>				
13	TORREON	<input type="checkbox"/>	<input type="checkbox"/>	<input type="checkbox"/>				
14	GALERIA	<input type="checkbox"/>	<input type="checkbox"/>	<input type="checkbox"/>				
15	MIRADOR	<input type="checkbox"/>	<input type="checkbox"/>	<input type="checkbox"/>				
16	FRENTE COMERCIAL	<input checked="" type="checkbox"/>	<input type="checkbox"/>	<input type="checkbox"/>				
* CUBIERTA								
17	FORMA <input checked="" type="checkbox"/> I <input checked="" type="checkbox"/> X <input type="checkbox"/> T <input type="checkbox"/> A	<input checked="" type="checkbox"/>	<input type="checkbox"/>	<input type="checkbox"/>				
18	MATERIAL <input type="checkbox"/> Tm <input checked="" type="checkbox"/> Th <input type="checkbox"/> O	<input checked="" type="checkbox"/>	<input type="checkbox"/>	<input type="checkbox"/>				
19	ALERO <input type="checkbox"/> M <input checked="" type="checkbox"/> F <input checked="" type="checkbox"/> P	<input checked="" type="checkbox"/>	<input type="checkbox"/>	<input type="checkbox"/>				
20	CORNISA <input checked="" type="checkbox"/> C <input checked="" type="checkbox"/> P <input type="checkbox"/> O	<input checked="" type="checkbox"/>	<input type="checkbox"/>	<input type="checkbox"/>				
21	REMATES CORONACION	<input type="checkbox"/>	<input type="checkbox"/>	<input type="checkbox"/>				
<b>INTERIOR</b> * ACCESOS								
22	PUERTAS <input type="checkbox"/> 1 <input type="checkbox"/> 2 <input type="checkbox"/> 0	<input type="checkbox"/>	<input type="checkbox"/>	<input type="checkbox"/>				
23	ZAGUAN	<input type="checkbox"/>	<input type="checkbox"/>	<input type="checkbox"/>				
24	ACCESO <input type="checkbox"/> E <input type="checkbox"/> 0	<input type="checkbox"/>	<input type="checkbox"/>	<input type="checkbox"/>				
25	DECORACION	<input type="checkbox"/>	<input type="checkbox"/>	<input type="checkbox"/>				
26	PAVIMENTOS <input type="checkbox"/> C <input type="checkbox"/> Cr <input type="checkbox"/> O	<input type="checkbox"/>	<input type="checkbox"/>	<input type="checkbox"/>				
* PATIO								
27	FORMA <input type="checkbox"/> C <input type="checkbox"/> R <input type="checkbox"/> O	<input type="checkbox"/>	<input type="checkbox"/>	<input type="checkbox"/>				
28	PERISTILADO <input type="checkbox"/> 1 <input type="checkbox"/> 2 <input type="checkbox"/> 3 <input type="checkbox"/> 4	<input type="checkbox"/>	<input type="checkbox"/>	<input type="checkbox"/>				
29	ALTURAS <input type="checkbox"/> 1 <input type="checkbox"/> 2 <input type="checkbox"/> 3+	<input type="checkbox"/>	<input type="checkbox"/>	<input type="checkbox"/>				
30	ESTRUCTURA <input type="checkbox"/> D <input type="checkbox"/> A <input type="checkbox"/> C <input type="checkbox"/> F <input type="checkbox"/> Pm <input type="checkbox"/> Z	<input type="checkbox"/>	<input type="checkbox"/>	<input type="checkbox"/>				
31	DECORACION <input type="checkbox"/> E <input type="checkbox"/> P <input type="checkbox"/> Fd <input type="checkbox"/> C <input type="checkbox"/> Cm	<input type="checkbox"/>	<input type="checkbox"/>	<input type="checkbox"/>				
32	PAVIMENTOS <input type="checkbox"/> C <input type="checkbox"/> Cr <input type="checkbox"/> O	<input type="checkbox"/>	<input type="checkbox"/>	<input type="checkbox"/>				
33	PASO A HUERTA JARDIN	<input type="checkbox"/>	<input type="checkbox"/>	<input type="checkbox"/>				
34	AGUA <input type="checkbox"/> F <input type="checkbox"/> A <input type="checkbox"/> Ar <input type="checkbox"/> P	<input type="checkbox"/>	<input type="checkbox"/>	<input type="checkbox"/>				
* ESCALERA								
35	TRAMOS <input type="checkbox"/> 1 <input type="checkbox"/> 2 <input type="checkbox"/> 3	<input type="checkbox"/>	<input type="checkbox"/>	<input type="checkbox"/>				
36	NUMERO <input type="checkbox"/> P <input type="checkbox"/> 1 <input type="checkbox"/> 2 <input type="checkbox"/> +	<input type="checkbox"/>	<input type="checkbox"/>	<input type="checkbox"/>				
37	CUBIERTA <input type="checkbox"/> A <input type="checkbox"/> B <input type="checkbox"/> A <input type="checkbox"/> 2	<input type="checkbox"/>	<input type="checkbox"/>	<input type="checkbox"/>				
38	DECORACION <input type="checkbox"/> B <input type="checkbox"/> P <input type="checkbox"/> E	<input type="checkbox"/>	<input type="checkbox"/>	<input type="checkbox"/>				
39	PAVIMENTOS	<input type="checkbox"/>	<input type="checkbox"/>	<input type="checkbox"/>				
* ESTANCIAS								
40	ORGANIZACION <input type="checkbox"/> O <input type="checkbox"/> T	<input type="checkbox"/>	<input type="checkbox"/>	<input type="checkbox"/>				
41	INSTALACIONES <input type="checkbox"/> H <input type="checkbox"/> C <input type="checkbox"/> T <input type="checkbox"/> A	<input type="checkbox"/>	<input type="checkbox"/>	<input type="checkbox"/>				
42	DECORACION <input type="checkbox"/> P <input type="checkbox"/> C <input type="checkbox"/> P <input type="checkbox"/> A <input type="checkbox"/> Ar	<input type="checkbox"/>	<input type="checkbox"/>	<input type="checkbox"/>				
43	SOLADOS	<input type="checkbox"/>	<input type="checkbox"/>	<input type="checkbox"/>				
* ADENDAS								
44	ALTURA <input type="checkbox"/> 1 <input type="checkbox"/> 2 <input type="checkbox"/> +	<input type="checkbox"/>	<input type="checkbox"/>	<input type="checkbox"/>				
45	ADOSADO <input type="checkbox"/> L <input type="checkbox"/> T	<input type="checkbox"/>	<input type="checkbox"/>	<input type="checkbox"/>				
46	EXENTO	<input type="checkbox"/>	<input type="checkbox"/>	<input type="checkbox"/>				
<b>JARDIN - HUERTO</b>								
* ORGANIZACION								
47	ACCESO <input type="checkbox"/> V <input type="checkbox"/> P <input type="checkbox"/> A	<input type="checkbox"/>	<input type="checkbox"/>	<input type="checkbox"/>				
48	NIVELES <input type="checkbox"/> 1 <input type="checkbox"/> 2 <input type="checkbox"/> 3 <input type="checkbox"/> +	<input type="checkbox"/>	<input type="checkbox"/>	<input type="checkbox"/>				
49	ORGANIZACION <input type="checkbox"/> F <input type="checkbox"/> L	<input type="checkbox"/>	<input type="checkbox"/>	<input type="checkbox"/>				
50	PAVIMENTOS	<input type="checkbox"/>	<input type="checkbox"/>	<input type="checkbox"/>				
51	RELACION VIV.	<input type="checkbox"/>	<input type="checkbox"/>	<input type="checkbox"/>				
* PLANTACION								
52	ORGANIZACION <input type="checkbox"/> F <input type="checkbox"/> L	<input type="checkbox"/>	<input type="checkbox"/>	<input type="checkbox"/>				
53	PLANTAS <input type="checkbox"/> A <input type="checkbox"/> Af <input type="checkbox"/> P <input type="checkbox"/> F <input type="checkbox"/> O	<input type="checkbox"/>	<input type="checkbox"/>	<input type="checkbox"/>				
* AGUA								
54	RIEGO <input type="checkbox"/> A <input type="checkbox"/> A <input type="checkbox"/> P	<input type="checkbox"/>	<input type="checkbox"/>	<input type="checkbox"/>				
* CONSTRUCCIONES								
55	ARQUITECTURA <input type="checkbox"/> P <input type="checkbox"/> P <input type="checkbox"/> A <input type="checkbox"/> C <input type="checkbox"/> O	<input type="checkbox"/>	<input type="checkbox"/>	<input type="checkbox"/>				
56	USC	<input type="checkbox"/>	<input type="checkbox"/>	<input type="checkbox"/>				
57	ACCESIBILIDAD	<input type="checkbox"/>	<input type="checkbox"/>	<input type="checkbox"/>				
					VIVIENDA COLECTIVA Y COMERCIO			
58	PROPUESTA DE ACTUACION							
59	PROPUESTA DE DECLARACION							
60	OBSERVACIONES							

Deshabitada.

COLOR N°

CREMA

O. IDENTIFICACION

CLAVES	NIV. PROT	GRADO
	3	2

I. DATOS SOBRE EL BIEN OBJETO DE CATALOGACION

1º. DENOMINACION (PRINCIPAL  , ACCESORIA  ).

2º. LOCALIZACION a) AND. b)GR. c)GR. UBICACION: c/ Elvira, 13

3º. USO VIVIENDA COLECTIVA Y COMERCIO


4º. DESCRIPCION: (INMUEBLE  , PARTES P y A art. 11.2.  , ENTORNO art.11.2.  ,

5º EPOCA AUTOR TIPO DE REFERENCIA E



DESCRIPCION

Cuatro cuerpos de alzado, composición regular, tres huecos por planta. Torre en lateral derecho, recercado de huecos.  
Edificación propia de principios de siglo.



6º BIBLIOGRAFIA Y DOCUMENTACION GRAFICA

Ver: "Albayzín-Documentación"

7º ESTADO DE CONSERVACION Degradado

PARTES QUE FALTAN:

RESTAURACIONES:

8º OBSERVACIONES.

II. SITUACION JURIDICA.

1. TITULAR DPROPIEDAD a) N y Ap.ORS.

b) DOM.

2. USUARIOS. Aa) N y Ap. ORS.

Ab) DOM.

III. DATOS ADMINISTRATIVOS

1º. EXPEDIENTE Nº.

2º. INCOACION FECHAS

3º. PROTECCION PGOU: (4)

Situación C/X. Elvira, 13

ENTORNO		V	D	I	E. ACTUAL	ESPECIFICACIONES		
1	PAVIMENTACION				Pavimento adoquinado. Tráfico rodado.	Mantenimiento de adoquinado.  Estudiar posibilidad de ampliar el acerado.		
2	MOBILIARIO URBANO	X						
3	INSTALACIONES [A] [D] [O]							
4	EDIFICACION	X						
5	VISTAS [A] [X] [C] [B] [X] [O]	X						
6	PAISAJE	X						
	URBANO	X						
	NATURAL							
ELEMENTO					E. ACTUAL	ESPECIFICACIONES		
<b>EXTERIOR</b>					Fachada de color ocre. Portada de piedra gris con puerta de acceso de madera con cuarterones. Balcones volados con barandilla de fundición. Torre con huecos degradados.	Mantenimiento y conservación de fachada con reparación de ménsulas de balcones. Restitución de revocos en planta baja, conservando el trazado y proporciones de sus huecos. Tratamiento más permeable de la torre.		
* FACHADA								
7	ALTURA [1] [2] [3] [4] [X] [5+] [6]	X						
8	ZOCALO	X						
9	COLOR	X						
10	CERRAJERIA [Fo] [F] [X] [O]	X						
11	CARPINTERIA [M] [X] [H] [O]	X						
12	PORTADA [D] [X] [A]	X						
13	TORREON	X						
14	GALERIA							
15	MIRADOR							
16	FRENTE COMERCIAL	X						
* CUBIERTA								
17	FORMA [I] [X] [T] [A]	X						
18	MATERIAL [Tm] [X] [Th] [O]	X						
19	ALERO [M] [X] [F] [P]	X						
20	CORNISA [C] [X] [P] [O]	X						
21	REMATES CORONACION	X						
<b>INTERIOR</b>							Barandilla de fundición. Zaguán solado con cerámica, escalera con peldaños de mármol.	Mantenimiento según tipo. Posibilidad de una vivienda por planta.
* ACCESOS								
22	PUERTAS [1] [X] [2] [O]	X						
23	ZAGUAN	X						
24	ACCESO [E] [X] [O]	X						
25	DECORACION							
26	PAVIMENTOS [C] [X] [C] [r] [O]	X						
* PATIO								
27	FORMA [C] [X] [R] [O]	X						
28	PERISTILADO [1] [2] [3] [4]							
29	ALTURAS [1] [2] [3+] [4]							
30	ESTRUCTURA [D] [A] [C] [P] [Pm] [Z]							
31	DECORACION [E] [P] [E] [C] [Cm]							
32	PAVIMENTOS [C] [X] [C] [r] [O]	X						
33	PASO A HUERTA JARDIN							
34	AGUA [F] [A] [A] [P]							
* ESCALERA								
35	TRAMOS [1] [2] [X] [3]	X						
36	NUMERO [P] [1] [2] [X+] [3]	X						
37	CUBIERTA [A] [B] [X] [A] [L]	X						
38	DECORACION [B] [X] [P] [E]	X						
39	PAVIMENTOS							
* ESTANCIAS								
40	ORGANIZACION [O] [T]							
41	INSTALACIONES [H] [C] [T] [A]							
42	DECORACION [P] [C] [P] [A] [Ar]							
43	SOLADOS							
* ADENDAS								
44	ALTURA [1] [2] [3+] [4]							
45	ADOSADO [L] [T]							
46	EXENTO							
<b>JARDIN - HUERTO</b>								
* ORGANIZACION								
47	ACCESO [V] [P] [A]							
48	NIVELES [1] [2] [3] [4+] [5]							
49	ORGANIZACION [F] [L]							
50	PAVIMENTOS							
51	RELACION VIV.							
* PLANTACION								
52	ORGANIZACION [F] [L]							
53	PLANTAS [A] [Ar] [P] [F] [O]							
* AGUA								
54	RIEGO [A] [A] [P]							
* CONSTRUCCIONES								
55	ARQUITECTURA [P] [P] [A] [C] [O]							
56	[USC]				VIVIENDA COLECTIVA Y COMERCIO			
57	ACCESIBILIDAD							
58	PROPUESTA DE ACTUACION							
59	PROPUESTA DE DECLARACION							
60	OBSERVACIONES							

COLOR N°

OCRE



# PLAN ESPECIAL DEL ALBAYZIN DE GRANADA

## CATALOGO

NOTA.— El grado asignado a cada elemento tiene caracter indicativo. El Ayuntamiento, de oficio o a instancia del interesado, podrá proponer la modificación del grado de catalogación de un inmueble, a la vista de la documentación informativa aportada en la solicitud de licencia.

Distrito


4

Seccion

2

Manzana

28

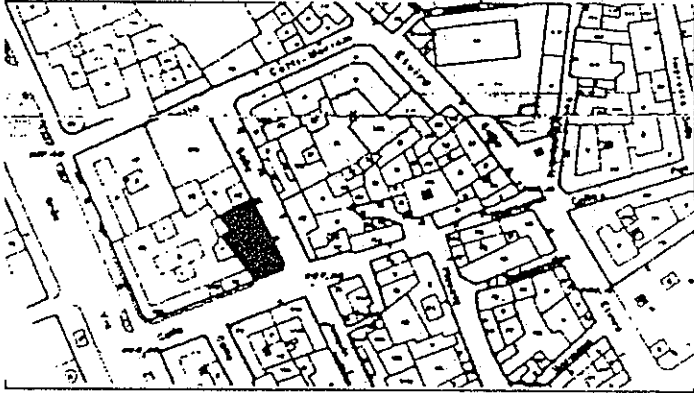


O. IDENTIFICACION

CLAVES	NIV. PROT.	GRADO
	4	2


I. DATOS SOBRE EL BIEN OBJETO DE CATALOGACION

- 1º. DENOMINACION (PRINCIPAL  , ACCESORIA  ).
- 2º. LOCALIZACION a) AND. b)GR. c)GR. UBICACION: c/ Joaquin Costa, 11
- 3º. USO VIVIENDA COLECTIVA Y COMERCIO
- 4º. DESCRIPCION: (INMUEBLE  , PARTES P y A art. 11.2.  , ENTORNO art.11.2.  ,
- 5º EPOCA AUTOR TIPO DE REFERENCIA D2



DESCRIPCION

Cuatro cuerpos de alzado, una torre a modo de cuerpo retranqueado.  
 Composición regular de huecos, cuatro por planta, dos a calle Joaquin Costa y dos a calle Almiraceros.  
 Articulación de fachadas en chaflan de esquina con una modulación vertical de huecos.  
 Interés en alero, recercados y cornisa.



6º BIBLIOGRAFIA Y DOCUMENTACION GRAFICA

Ver: "Albayzín-Documentación"

7º ESTADO DE CONSERVACION Bueno

PARTES QUE FALTAN:

RESTAURACIONES:

8º OBSERVACIONES.

II. SITUACION JURIDICA.

- 1. TITULAR DPROPIEDAD a) N y Ap.ORS. b) DOM.
- 2. USUARIOS. Aa) N y Ap. ORS. Ab) DOM.

III. DATOS ADMINISTRATIVOS

- 1º. EXPEDIENTE Nº.
- 2º. INCOACION FECHAS
- 3º. PROTECCION PGOU: 4

Situación C/X Joaquin Costa, 11

ENTORNO		V	D	I	E. ACTUAL	ESPECIFICACIONES		
1	PAVIMENTACION	X			Pavimento adoquinado. Tráfico rodado.	Mantenimiento de pavimentación.		
2	MOBILIARIO URBANO			X				
3	INSTALACIONES							
4	EDIFICACION			X				
5	VISTAS			X				
6	PAISAJE			X				
	URBANO							
	NATURAL							
ELEMENTO					E. ACTUAL	ESPECIFICACIONES		
<b>EXTERIOR</b>								
* FACHADA								
7	ALTURA			X	Balcones volados. Fachada de color gris con balcones volados excepto en cuerpo superior. Barandilla de forja y de piedra distribuidos alternativamente	Mantenimiento de fachada. Restitución de huecos en planta baja, lateral derecho. Eliminación de marquesina cierrres metálicos y rótulos. Reposición en planta baja de color crema.		
8	ZOCALO			X				
9	COLOR			X				
10	CERRAJERIA			X				
11	CARPINTERIA			X				
12	PORTADA			X				
13	TORREON							
14	GALERIA							
15	MIRADOR							
16	FRENTE COMERCIAL							
* CUBIERTA								
17	FORMA			X				
18	MATERIAL			X				
19	ALERO			X				
20	CORNISA			X				
21	REMATES CORONACION			X				
<b>INTERIOR</b>								
* ACCESOS								
22	PUERTAS			X	Puerta de acceso de madera con montante de forja. Escalón de sierra Elvira en acceso. Zócalo de azulejo granadino. Soslado de mármol. Barandilla de escalera de forja con pasamanos de madera. Peldaños de mármol. Segunda puerta acristalada	Obras de mantenimiento según tipo.		
23	ZAGUAN			X				
24	ACCESO			X				
25	DECORACION			X				
26	PAVIMENTOS			X				
* PATIO								
27	FORMA			X				
28	PERISTILADO							
29	ALTURAS							
30	ESTRUCTURA							
31	DECORACION							
32	PAVIMENTOS							
33	PASO A HUERTA JARDIN							
34	AGUA							
* ESCALERA								
35	TRAMOS			X				
36	NUMERO							
37	CUBIERTA							
38	DECORACION			X				
39	PAVIMENTOS			X				
* ESTANCIAS								
40	ORGANIZACION			X				
41	INSTALACIONES							
42	DECORACION							
43	SOLADOS							
* ADENDAS								
44	ALTURA							
45	ADOSADO							
46	EXENTO							
<b>JARDIN - HUERTO</b>								
* ORGANIZACION								
47	ACCESO							
48	NIVELES							
49	ORGANIZACION							
50	PAVIMENTOS							
51	RELACION VIV.							
* PLANTACION								
52	ORGANIZACION							
53	PLANTAS							
* AGUA								
54	RIEGO							
* CONSTRUCCIONES								
55	ARQUITECTURA							
56	USO	VIVIENDA COLECTIVA Y COMERCIO						
57	ACCESIBILIDAD							
58	PROPUESTA DE ACTUACION							
59	PROPUESTA DE DECLARACION							
60	OBSERVACIONES							

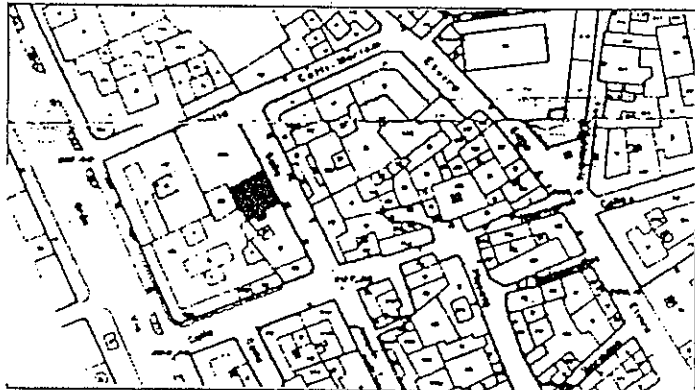
COLOR N°  
CREMA

O. IDENTIFICACION



CLAVES	NIV. PROT.	GRADO
	4	2

I. DATOS SOBRE EL BIEN OBJETO DE CATALOGACION

- 1º. DENOMINACION (PRINCIPAL  , ACCESORIA  ).
- 2º. LOCALIZACION a) AND. b)GR. c)GR. UBICACION: c/ Joaquin Costa, 13
- 3º. USO VIVIENDA COLECTIVA Y COMERCIO
- 4º. DESCRIPCION: (INMUEBLE  , PARTES P y A art. 11.2.  , ENTORNO art.11.2.  ,
- 5º EPOCA AUTOR TIPO DE REFERENCIA D2



DESCRIPCION  
 Cuatro cuerpos de alzado, mas remate con dos torres laterales, simétricas. Composición simétrica y regular, cuatro huecos por planta.  
 Apilastrados de modillones a modo de sillares en esquina y módulos laterales.  
 Interés en alero, recercados y jabalcones.



6º BIBLIOGRAFIA Y DOCUMENTACION GRAFICA

Ver: "Albayzín-Documentación"

7º ESTADO DE CONSERVACION Aceptable

PARTES QUE FALTAN:

RESTAURACIONES:

8º OBSERVACIONES.

II.SITUACION JURIDICA.

- 1. TITULAR DPROPIEDAD a) N y Ap.ORS. b) DOM.
- 2. USUARIOS. Aa) N y Ap. ORS. Ab) DOM.

III.DATOS ADMINISTRATIVOS

- 1º. EXPEDIENTE Nº. 2º. INCOACION FECHAS 3º. PROTECCION PGOU: 4

Situación c/ X. Joaquin Costa, 13

ENTORNO		V	D	I	E. ACTUAL	ESPECIFICACIONES	
1	PAVIMENTACION	<input checked="" type="checkbox"/>			Pavimento adoquinado.	Mantenimiento de adoquinado.	
2	MOBILIARIO URBANO			<input checked="" type="checkbox"/>			
3	INSTALACIONES	<input type="checkbox"/>	<input type="checkbox"/>	<input type="checkbox"/>			
4	EDIFICACION	<input checked="" type="checkbox"/>					
5	VISTAS	<input type="checkbox"/>	<input checked="" type="checkbox"/>	<input type="checkbox"/>			
6	PAISAJE	<input checked="" type="checkbox"/>					
	URBANO						
	NATURAL						
ELEMENTO		V	D	I	E. ACTUAL	ESPECIFICACIONES	
<b>EXTERIOR</b> * FACHADA							
7	ALTURA	<input checked="" type="checkbox"/>			Zócalo de piedra.	Mantenimiento de fachada según tipo y estado actual.	
8	ZOCALO	<input checked="" type="checkbox"/>			Fachada pintada de gris con sillares ocres verticales entre huecos.		
9	COLOR	<input checked="" type="checkbox"/>			Jabalcones de piedra bajo los balcones.		
10	CERRAJERIA	<input checked="" type="checkbox"/>			Todos los huecos volados.		
11	CARPINTERIA	<input checked="" type="checkbox"/>					
12	PORTADA	<input checked="" type="checkbox"/>					
13	TORREON						
14	GALERIA						
15	MIRADOR						
16	FRENTE COMERCIAL						
* CUBIERTA							
17	FORMA	<input checked="" type="checkbox"/>					
18	MATERIAL	<input checked="" type="checkbox"/>					
19	ALERO	<input checked="" type="checkbox"/>					
20	CORNISA	<input checked="" type="checkbox"/>					
21	REMATES CORONACION						
<b>INTERIOR</b> * ACCESOS							
22	PUERTAS	<input checked="" type="checkbox"/>			Puerta de madera, segunda de madera y acristalada.	Obras de mantenimiento en interior según tipo y estado actual.	
23	ZAGUAN	<input checked="" type="checkbox"/>			Zaguán solado de mármol al igual que la escalera.		
24	ACCESO	<input checked="" type="checkbox"/>			Barandilla de forja con escalera, con pasamanos de madera.		
25	DECORACION	<input checked="" type="checkbox"/>			Zócalo de zaguán de azulejo granadino.		
26	PAVIMENTOS	<input checked="" type="checkbox"/>			Patio solo de luces en estado degradado.		
* PATIO							
27	FORMA	<input checked="" type="checkbox"/>					
28	PERISTILADO	<input checked="" type="checkbox"/>					
29	ALTURAS	<input checked="" type="checkbox"/>					
30	ESTRUCTURA	<input checked="" type="checkbox"/>					
31	DECORACION	<input checked="" type="checkbox"/>					
32	PAVIMENTOS	<input checked="" type="checkbox"/>					
33	PASO A HUERTA JARDIN						
34	AGUA						
* ESCALERA							
35	TRAMOS	<input checked="" type="checkbox"/>					
36	NUMERO	<input checked="" type="checkbox"/>					
37	CUBIERTA	<input checked="" type="checkbox"/>					
38	DECORACION	<input checked="" type="checkbox"/>					
39	PAVIMENTOS	<input checked="" type="checkbox"/>					
* ESTANCIAS							
40	ORGANIZACION	<input checked="" type="checkbox"/>					
41	INSTALACIONES	<input checked="" type="checkbox"/>					
42	DECORACION	<input checked="" type="checkbox"/>					
43	SOLADOS	<input checked="" type="checkbox"/>					
* ADENDAS							
44	ALTURA	<input checked="" type="checkbox"/>					
45	ADOSADO	<input checked="" type="checkbox"/>					
46	EXENTO	<input checked="" type="checkbox"/>					
<b>JARDIN - HUERTO</b>							
* ORGANIZACION							
47	ACCESO	<input checked="" type="checkbox"/>					
48	NIVELES	<input checked="" type="checkbox"/>					
49	ORGANIZACION	<input checked="" type="checkbox"/>					
50	PAVIMENTOS	<input checked="" type="checkbox"/>					
51	RELACION VIV.	<input checked="" type="checkbox"/>					
* PLANTACION							
52	ORGANIZACION	<input checked="" type="checkbox"/>					
53	PLANTAS	<input checked="" type="checkbox"/>					
* AGUA							
54	RIEGO	<input checked="" type="checkbox"/>					
* CONSTRUCCIONES							
55	ARQUITECTURA	<input checked="" type="checkbox"/>					
56	USO				VIVIENDA COLECTIVA Y COMERCIO		
57	ACCESIBILIDAD						
58	PROPUESTA DE ACTUACION						
59	PROPUESTA DE DECLARACION						
60	OBSERVACIONES						

COLOR N°  
GRIS  
OCRE

# PLAN ESPECIAL DEL ALBAYZIN DE GRANADA

## CATALOGO

NOTA.— El grado asignado a cada elemento tiene caracter indicativo. El Ayuntamiento, de oficio o a instancia del interesado, podrá proponer la modificación del grado de catalogación de un inmueble, a la vista de la documentación informativa aportada en la solicitud de licencia.

Distrito


4

Seccion

2

Manzana

29





O. IDENTIFICACION


CLAVES	NIV. PROT.	GRADO
	3	1

I. DATOS SOBRE EL BIEN OBJETO DE CATALOGACION

- 1º. DENOMINACION (PRINCIPAL  , ACCESORIA  ).
- 2º. LOCALIZACION a) AND. b)GR. c)GR. UBICACION: Calle Calderería Nueva, 2.
- 3º. USO Residencial colectivo y comercial.
- 4º. DESCRIPCION: (INMUEBLE  , PARTES P y A art. 11.2.  , ENTORNO art.11.2.  ,
- 5º EPOCA Década 1920 AUTOR TIPO DE REFERENCIA R



DESCRIPCION  
 Edificación con bajo y tres plantas con disposición regular de huecos, con dinteles imitando piedra. En planta baja los huecos, en forma de arcos rebajados. Balcones volados en hierro forjado con jabalcones y bolas de cobre. Alero de canchillos de madera decorados.



RESTAURACIONES:

6: BIBLIOGRAFIA Y DOCUMENTACION GRAFICA

7: ESTADO DE CONSERVACION Aceptable.  
 PARTES QUE FALTAN:

8: OBSERVACIONES. Conserva rótulo de calle cuadrado con lóbulos (núm. 2).

II.SITUACION JURIDICA. Arrendamiento.

- 1. TITULAR DPROPIEDAD a) N y Ap.ORS. Comunidad de Propietarios. b) DOM.
- 2. USUARIOS. Aa) N y Ap. ORS. Ab) DOM.

III.DATOS ADMINISTRATIVOS

- 1º. EXPEDIENTE Nº.
- 2º. INCOACION FECHAS
- 3º. PROTECCION PGOU: (3)

Situación C/Pz. Calle Calderería Nueva, 2

ENTORNO		V	D	I	E. ACTUAL	ESPECIFICACIONES			
1	PAVIMENTACION	X			Empedrado granadino, escalonada con bordillos de piedra S. Elvira*				
2	MOBILIARIO URBANO			X					
3	INSTALACIONES	A	D	O			X		
4	EDIFICACION								
5	VISTAS	A	C	B			X	O	
6	PAISAJE								
	URBANO			X					
	NATURAL								
ELEMENTO		V	D	I	E. ACTUAL	ESPECIFICACIONES			
<b>EXTERIOR</b> * FACHADA					Ornamentación en dinteles. Estructura de balcones de hierro fundición con jabalcones de hierro. Cerrajería de forja con remates dorados.	Limpieza y conservación fachada. Eliminación color bajo comercial. Restauración y conservación de cerrajería. Restauración y conservación de alero.			
7	ALTURA	1	2	3			4	X	5+
8	ZOCALO	X	X						
9	COLOR								
10	CERRAJERIA	F	X	F			X	O	
11	CARPINTERIA	M	X	H			O		
12	PORTADA	D	X	A					
13	TORREON								
14	GALERIA								
15	MIRADOR								
16	FRENTE COMERCIAL						X		
* CUBIERTA									
17	FORMA	I	X	T			A		
18	MATERIAL	T	m	X			T	h	O
19	ALERO	M	X	F			P		
20	CORNISA	C	P	O					
21	REMATES CORONACION								
<b>INTERIOR</b> * ACCESOS					Zócalo de azulejos. Solería cerámica con piezas vidriadas.				
22	PUERTAS	1	2	X			O		
23	ZAGUAN								
24	ACCESO	E	X	O					
25	DECORACION								
26	PAVIMENTOS	C	X	C			r	O	
* PATIO									
27	FORMA	C	R	O					
28	PERISTILADO	1	2	3			4		
29	ALTURAS	1	2	3			+		
30	ESTRUCTURA	D	A	C			P	P	m
31	DECORACION	E	P	F			d	C	C
32	PAVIMENTOS	C	C	r			O		
33	PASO A HUERTA JARDIN								
34	AGUA	F	A	A	r	P			
* ESCALERA									
35	TRAMOS	1	2	3	X				
36	NUMERO	P	1	2	+	X			
37	CUBIERTA	A	B	X	A	L			
38	DECORACION	B	X	P	E				
39	PAVIMENTOS								
* ESTANCIAS									
40	ORGANIZACION	O	T	X					
41	INSTALACIONES	H	C	T	A				
42	DECORACION	P	C	P	A	A			
43	SOLADOS					X			
* ADENDAS									
44	ALTURA	1	2	+					
45	ADOSADO	L	T						
46	EXENTO								
<b>JARDIN - HUERTO</b>									
* ORGANIZACION									
47	ACCESO	V	P	A					
48	NIVELES	1	2	3			+		
49	ORGANIZACION	F	L						
50	PAVIMENTOS								
51	RELACION VIV.								
* PLANTACION									
52	ORGANIZACION	F	L						
53	PLANTAS	A	A	r			P	E	
* AGUA									
54	RIEGO	A	A	P					
* CONSTRUCCIONES									
55	ARQUITECTURA	P	P	A	C	O			
56	USO				Doméstico colectivo				
57	ACCESIBILIDAD				Buena (Automóvil)				
58	PROPUESTA DE ACTUACION	Restauración y conservación fachada.							
59	PROPUESTA DE DECLARACION								
60	OBSERVACIONES								

COLOR N°  
ocre

O. IDENTIFICACION

CLAVES	NIV. PROT.	GRADO
	2	2


I. DATOS SOBRE EL BIEN OBJETO DE CATALOGACION

- 1º. DENOMINACION (PRINCIPAL  , ACCESORIA  ).
- 2º. LOCALIZACION a) AND. b)GR. c)GR. UBICACION: Calle Calderería Nueva, 6.
- 3º. USO Residencial (Deshabitada).
- 4º. DESCRIPCION: (INMUEBLE  , PARTES P y A art. 11.2.  , ENTORNO art.11.2.  ,
- 5º EPOCA 2ª mitad s. XVIII AUTOR

TIPO DE REFERENCIA C 1 C 2



**DESCRIPCION**  
 Edificación tradicional granadina con bajo y dos plantas. Disposición regular de huecos, con vuelo en los balcones centrales de forja en forma ondulada. Portada de piedra.



(This section is currently blank in the document.)

6º BIBLIOGRAFIA Y DOCUMENTACION GRAFICA

7º ESTADO DE CONSERVACION Degradado. Sufre hundimientos de forjados, desplomes, revoco de fachada en mal estado. Mal estado de la cubierta y humedades en planta baja.  
 PARTES QUE FALTAN: RESTAURACIONES:

8º OBSERVACIONES. Conserva rótulo de calle cuadrado con lóbulos (núm. 4).

II.SITUACION JURIDICA.

- 1. TITULAR DPROPIEDAD a) N y Ap.ORS. Rafael Torcuato Fernández b) DOM.
- 2. USUARIOS. Aa) N y Ap. ORS. Ab) DOM.

III.DATOS ADMINISTRATIVOS

- 1º. EXPEDIENTE N°.
- 2º. INCOACION FECIAS
- 3º. PROTECCION PGOU: (2)

Situación C/PZ. Calle Calderería Nueva, 6

	ENTORNO	V	D	I	E. ACTUAL	ESPECIFICACIONES
1	PAVIMENTACION	X			Empedrado granadino en pendiente con escalinatas con bordillo de piedra.S. Elvira.*	
2	MOBILIARIO URBANO			X		
3	INSTALACIONES <input type="checkbox"/> A <input type="checkbox"/> D <input type="checkbox"/> O <input type="checkbox"/> X			X		
4	EDIFICACION	X				
5	VISTAS <input type="checkbox"/> A <input type="checkbox"/> C <input type="checkbox"/> B <input type="checkbox"/> X <input type="checkbox"/> O <input type="checkbox"/> X			X		
6	PAISAJE URBANO NATURAL			X		
<b>ELEMENTO</b>						
<b>EXTERIOR</b>						
* FACHADA						
7	ALTURA <input type="checkbox"/> 1 <input type="checkbox"/> 2 <input checked="" type="checkbox"/> 3 <input checked="" type="checkbox"/> 4 <input type="checkbox"/> 5+ <input type="checkbox"/>				Muy deteriorada.	Restauración de fachada.
8	ZOCALO					
9	COLOR					
10	CERRAJERIA <input type="checkbox"/> F <input checked="" type="checkbox"/> X <input type="checkbox"/> F <input type="checkbox"/> X <input type="checkbox"/> O <input type="checkbox"/>			X	Cerrajería ondulada de carácter y carpintería en muy mal estado. Portada de piedra enclada.	Limpieza y conservación de cerrajería. Restauración de carpintería.
11	CARPINTERIA <input type="checkbox"/> M <input checked="" type="checkbox"/> X <input type="checkbox"/> H <input type="checkbox"/> O <input type="checkbox"/>			X		
12	PORTADA <input type="checkbox"/> D <input checked="" type="checkbox"/> X <input type="checkbox"/> A <input type="checkbox"/>			X		
13	TORREON					
14	GALERIA					
15	MIRADOR			X		
16	FRENTE COMERCIAL			X		
* CUBIERTA						
17	FORMA <input type="checkbox"/> I <input checked="" type="checkbox"/> X <input type="checkbox"/> T <input type="checkbox"/> A <input type="checkbox"/>			X		
18	MATERIAL <input type="checkbox"/> T <input checked="" type="checkbox"/> m <input checked="" type="checkbox"/> X <input type="checkbox"/> T <input type="checkbox"/> h <input type="checkbox"/> O <input type="checkbox"/>			X		
19	ALERO <input type="checkbox"/> M <input checked="" type="checkbox"/> X <input type="checkbox"/> F <input type="checkbox"/> P <input type="checkbox"/>			X		
20	CORNISA <input type="checkbox"/> C <input checked="" type="checkbox"/> X <input type="checkbox"/> P <input type="checkbox"/> I <input type="checkbox"/> O <input type="checkbox"/>			X		
21	REMATES CORONACION					
<b>INTERIOR</b>						
* ACCESOS						
22	PUERTAS <input type="checkbox"/> 1 <input type="checkbox"/> 2 <input checked="" type="checkbox"/> X <input type="checkbox"/> O <input type="checkbox"/>			X	Madera	
23	ZAGUAN			X		
24	ACCESO <input type="checkbox"/> E <input checked="" type="checkbox"/> X <input type="checkbox"/> O <input type="checkbox"/>			X		
25	DECORACION			X		
26	PAVIMENTOS <input type="checkbox"/> C <input type="checkbox"/> C <input type="checkbox"/> F <input type="checkbox"/> O <input type="checkbox"/>					
* PATIO						
27	FORMA <input type="checkbox"/> C <input type="checkbox"/> R <input checked="" type="checkbox"/> X <input type="checkbox"/> O <input type="checkbox"/>			X	Conserva columna de piedra S. Elvira y zapatas de madera tallada.*	Restauración estructural de patio y galerías. Estudio específico de elementos de valor. Restauración y conservación de estructuras leñosas. Restauración y tratamiento de texturas y pavimentaciones.
28	PERISTILADO <input type="checkbox"/> 1 <input type="checkbox"/> 2 <input type="checkbox"/> 3 <input checked="" type="checkbox"/> 4 <input checked="" type="checkbox"/>			X		
29	ALTURAS <input type="checkbox"/> 1 <input type="checkbox"/> 2 <input type="checkbox"/> 3+ <input type="checkbox"/>					
30	ESTRUCTURA <input type="checkbox"/> D <input checked="" type="checkbox"/> X <input type="checkbox"/> A <input type="checkbox"/> C <input type="checkbox"/> P <input checked="" type="checkbox"/> M <input type="checkbox"/> Z <input checked="" type="checkbox"/> X			X	Leñosas de valor.	
31	DECORACION <input type="checkbox"/> E <input type="checkbox"/> P <input type="checkbox"/> F <input type="checkbox"/> d <input type="checkbox"/> C <input type="checkbox"/> C <input type="checkbox"/> m <input type="checkbox"/>					
32	PAVIMENTOS <input type="checkbox"/> C <input type="checkbox"/> C <input type="checkbox"/> F <input type="checkbox"/> O <input type="checkbox"/>					
33	PASO A HUERTA JARDIN					
34	AGUA <input type="checkbox"/> F <input type="checkbox"/> A <input type="checkbox"/> A <input type="checkbox"/> P <input type="checkbox"/>				Pilar de piedra y aljibe. (6)	
* ESCALERA						
35	TRAMOS <input type="checkbox"/> 1 <input type="checkbox"/> 2 <input checked="" type="checkbox"/> 3 <input type="checkbox"/>			X		
36	NUMERO <input type="checkbox"/> P <input checked="" type="checkbox"/> X <input type="checkbox"/> 1 <input type="checkbox"/> 2 <input type="checkbox"/> + <input type="checkbox"/>			X		
37	CUBIERTA <input type="checkbox"/> A <input type="checkbox"/> B <input type="checkbox"/> A <input type="checkbox"/> L <input type="checkbox"/>					
38	DECORACION <input type="checkbox"/> B <input type="checkbox"/> P <input type="checkbox"/> E <input type="checkbox"/>					
39	PAVIMENTOS			X		
* ESTANCIAS						
40	ORGANIZACION <input type="checkbox"/> O <input type="checkbox"/> T <input checked="" type="checkbox"/> X			X	Corredores embutidos en tabiquería. Hundimientos de forjados y desplomes.	
41	INSTALACIONES <input type="checkbox"/> H <input type="checkbox"/> C <input type="checkbox"/> T <input type="checkbox"/> A <input type="checkbox"/>			X		
42	DECORACION <input type="checkbox"/> P <input type="checkbox"/> C <input type="checkbox"/> P <input type="checkbox"/> A <input type="checkbox"/> A <input type="checkbox"/> F <input type="checkbox"/>					
43	SOLADOS			X		
* ADENDAS						
44	ALTURA <input type="checkbox"/> 1 <input type="checkbox"/> 2 <input type="checkbox"/> + <input type="checkbox"/>					
45	ADOSADO <input type="checkbox"/> G <input type="checkbox"/> T <input type="checkbox"/>					
46	EXENTO					
<b>JARDIN - HUERTO</b>						
* ORGANIZACION						
47	ACCESO <input type="checkbox"/> V <input type="checkbox"/> P <input type="checkbox"/> A <input type="checkbox"/>					
48	NIVELES <input type="checkbox"/> 1 <input type="checkbox"/> 2 <input type="checkbox"/> 3 <input type="checkbox"/> + <input type="checkbox"/>					
49	ORGANIZACION <input type="checkbox"/> E <input type="checkbox"/> L <input type="checkbox"/>					
50	PAVIMENTOS					
51	RELACION VIV.					
* PLANTACION						
52	ORGANIZACION <input type="checkbox"/> F <input type="checkbox"/> L <input type="checkbox"/>					
53	PLANTAS <input type="checkbox"/> A <input type="checkbox"/> A <input type="checkbox"/> P <input type="checkbox"/> E <input type="checkbox"/> O <input type="checkbox"/>					
* AGUA						
54	RIEGO <input type="checkbox"/> A <input type="checkbox"/> A <input type="checkbox"/> P <input type="checkbox"/>					
* CONSTRUCCIONES						
55	ARQUITECTURA <input type="checkbox"/> P <input type="checkbox"/> P <input type="checkbox"/> A <input type="checkbox"/> C <input type="checkbox"/> O <input type="checkbox"/>					
56	USO				Doméstico (Deshabitada)	
57	ACCESIBILIDAD				Buena (Peatonal)	
58	PROPUESTA DE ACTUACION					
59	PROPUESTA DE DECLARACION					
60	OBSERVACIONES					

Edificio de interés sometido a peligroso abandono. Actuación urgente.

COLOR Nº
cal

O. IDENTIFICACION

CLAVES	NIV. PROT.	GRADO
	4	1

I. DATOS SOBRE EL BIEN OBJETO DE CATALOGACION

1º. DENOMINACION (PRINCIPAL  , ACCESORIA  ).

2º. LOCALIZACION a) AND. b)GR. c)GR. UBICACION: Calle Calderería Nueva, 8.

3º. USO Residencial colectivo y comercial.

4º. DESCRIPCION: (INMUEBLE  , PARTES P y A art. 11.2.  , ENTORNO art.11.2.  ,


5º EPOCA 2ª mitad s. XIX AUTOR

TIPO DE REFERENCIA D 2



DESCRIPCION

Edificación de bajo y tres plantas con disposición regular de huecos en fachada y puerta de acceso con jambas de piedra.



6º BIBLIOGRAFIA Y DOCUMENTACION GRAFICA

7º ESTADO DE CONSERVACION Aceptable.

PARTES QUE FALTAN:

RESTAURACIONES:

8º OBSERVACIONES. Conserva rótulo de calle cuadrado con lóbulos (núm. 6), oculto por encalado.

II. SITUACION JURIDICA. Arrendamiento.

1. TITULAR DPROPIEDAD a) N y Ap.ORS. Juan Rodríguez Laguna

b) DOM.

2. USUARIOS. Aa) N y Ap. ORS.

Ab) DOM.

III. DATOS ADMINISTRATIVOS

1º. EXPEDIENTE Nº.

2º. INCOACION FECHAS

3º. PROTECCION PGOU: (4)

Situación C/PZ. Calle Calderería Nueva, 8

ENTORNO		V	D	I	E. ACTUAL	ESPECIFICACIONES
1	PAVIMENTACION		X		Empedrado granadino en pendiente con canal central y escalinatas con bordillo de piedra S. Elvira. Buen estado general de conservación.	
2	MOBILIARIO URBANO			X		
3	INSTALACIONES <input type="checkbox"/> A <input type="checkbox"/> D <input checked="" type="checkbox"/> O <input type="checkbox"/> X			X		
4	EDIFICACION		X			
5	VISTAS <input type="checkbox"/> A <input type="checkbox"/> C <input type="checkbox"/> B <input checked="" type="checkbox"/> X <input type="checkbox"/> O <input type="checkbox"/> I			X		
6	PAISAJE URBANO NATURAL			X		
ELEMENTO		V	D	I	E. ACTUAL	ESPECIFICACIONES
<b>EXTERIOR</b>					Disposición regular de huecos. Imposta moldurada p. baja y prim. Ocre en resto fachada. Balcones en planta primera y segunda (de mayor vuelo en segunda), repisa sobre pletina de hierro. Ventana-balcones en planta tercera. Zócalo: mármol y revestimiento igual en planta baja. Frente comercial: gris y rojo.	
* FACHADA						
7	ALTURA <input type="checkbox"/> 1 <input type="checkbox"/> 2 <input type="checkbox"/> 3 <input checked="" type="checkbox"/> 4 <input checked="" type="checkbox"/> 5+		X			
8	ZOCALO		X			
9	COLOR		X			
10	CERRAJERIA <input type="checkbox"/> F <input checked="" type="checkbox"/> X <input type="checkbox"/> F <input type="checkbox"/> O <input type="checkbox"/> I		X			
11	CARPINTERIA <input checked="" type="checkbox"/> M <input checked="" type="checkbox"/> X <input type="checkbox"/> H <input type="checkbox"/> O <input type="checkbox"/> I		X			
12	PORTADA <input checked="" type="checkbox"/> X <input type="checkbox"/> A <input type="checkbox"/> I		X			
13	TORREON			X		
14	GALERIA			X		
15	MIRADOR			X		
16	FRENTE COMERCIAL			X		
* CUBIERTA						
17	FORMA <input type="checkbox"/> T <input checked="" type="checkbox"/> X <input type="checkbox"/> T <input type="checkbox"/> A		X			
18	MATERIAL <input type="checkbox"/> M <input checked="" type="checkbox"/> X <input type="checkbox"/> T <input type="checkbox"/> H <input type="checkbox"/> O <input type="checkbox"/> I		X			
19	ALERO <input checked="" type="checkbox"/> M <input checked="" type="checkbox"/> X <input type="checkbox"/> F <input type="checkbox"/> P <input type="checkbox"/> I		X			
20	CORNISA <input checked="" type="checkbox"/> C <input checked="" type="checkbox"/> X <input type="checkbox"/> P <input type="checkbox"/> I <input type="checkbox"/> O <input type="checkbox"/> I		X			
21	REMATES CORONACION			X		
<b>INTERIOR</b>						
* ACCESOS						
22	PUERTAS <input type="checkbox"/> 1 <input type="checkbox"/> 2 <input checked="" type="checkbox"/> X <input type="checkbox"/> 0			X		
23	ZAGUAN			X		
24	ACCESO <input type="checkbox"/> E <input type="checkbox"/> 0 <input checked="" type="checkbox"/> X			X		
25	DECORACION			X		
26	PAVIMENTOS <input checked="" type="checkbox"/> C <input checked="" type="checkbox"/> X <input type="checkbox"/> C <input type="checkbox"/> r <input type="checkbox"/> 0 <input type="checkbox"/> I			X		
* PATIO						
27	FORMA <input checked="" type="checkbox"/> C <input checked="" type="checkbox"/> X <input type="checkbox"/> R <input type="checkbox"/> 0 <input type="checkbox"/> I			X		
28	PERISTILADO <input type="checkbox"/> 1 <input type="checkbox"/> 2 <input type="checkbox"/> 3 <input type="checkbox"/> 4			X		
29	ALTURAS <input type="checkbox"/> 1 <input type="checkbox"/> 2 <input checked="" type="checkbox"/> X <input checked="" type="checkbox"/> 3 <input checked="" type="checkbox"/> 4			X		
30	ESTRUCTURA <input checked="" type="checkbox"/> D <input checked="" type="checkbox"/> X <input type="checkbox"/> A <input type="checkbox"/> C <input type="checkbox"/> P <input type="checkbox"/> P <input type="checkbox"/> m <input type="checkbox"/> z			X		
31	DECORACION <input type="checkbox"/> E <input type="checkbox"/> P <input type="checkbox"/> F <input type="checkbox"/> d <input type="checkbox"/> C <input type="checkbox"/> C <input type="checkbox"/> m			X		
32	PAVIMENTOS <input type="checkbox"/> C <input type="checkbox"/> C <input type="checkbox"/> r <input checked="" type="checkbox"/> 0 <input checked="" type="checkbox"/> X			X		
33	PASO A HUERTA JARDIN			X		
34	AGUA <input type="checkbox"/> F <input type="checkbox"/> A <input type="checkbox"/> A <input type="checkbox"/> A <input type="checkbox"/> P <input checked="" type="checkbox"/> X		X			
* ESCALERA						
35	TRAMOS <input type="checkbox"/> 1 <input type="checkbox"/> 2 <input checked="" type="checkbox"/> X <input type="checkbox"/> 3			X		
36	NUMERO <input checked="" type="checkbox"/> P <input checked="" type="checkbox"/> X <input type="checkbox"/> 1 <input type="checkbox"/> 2 <input type="checkbox"/> +			X		
37	CUBIERTA <input type="checkbox"/> A <input type="checkbox"/> B <input checked="" type="checkbox"/> X <input type="checkbox"/> A <input type="checkbox"/> I		X			
38	DECORACION <input type="checkbox"/> B <input type="checkbox"/> P <input type="checkbox"/> E			X		
39	PAVIMENTOS			X		
* ESTANCIAS						
40	ORGANIZACION <input type="checkbox"/> O <input type="checkbox"/> T			X		
41	INSTALACIONES <input type="checkbox"/> H <input type="checkbox"/> C <input type="checkbox"/> T <input type="checkbox"/> A			X		
42	DECORACION <input type="checkbox"/> P <input type="checkbox"/> C <input type="checkbox"/> P <input type="checkbox"/> A <input type="checkbox"/> A <input type="checkbox"/> r			X		
43	SOLADOS			X		
* ADENDAS						
44	ALTURA <input type="checkbox"/> 1 <input type="checkbox"/> 2 <input type="checkbox"/> +			X		
45	ADOSADO <input type="checkbox"/> L <input type="checkbox"/> T			X		
46	EXENTO			X		
<b>JARDIN - HUERTO</b>					Pilar con mascarones.	
* ORGANIZACION						
47	ACCESO <input type="checkbox"/> V <input type="checkbox"/> P <input type="checkbox"/> A			X		
48	NIVELES <input type="checkbox"/> 1 <input type="checkbox"/> 2 <input type="checkbox"/> 3 <input type="checkbox"/> +			X		
49	ORGANIZACION <input type="checkbox"/> F <input type="checkbox"/> L			X		
50	PAVIMENTOS			X		
51	RELACION VIV.			X		
* PLANTACION						
52	ORGANIZACION <input type="checkbox"/> F <input type="checkbox"/> L			X		
53	PLANTAS <input type="checkbox"/> A <input type="checkbox"/> A <input type="checkbox"/> P <input type="checkbox"/> F <input type="checkbox"/> O <input type="checkbox"/> I			X		
* AGUA						
54	RIEGO <input type="checkbox"/> A <input type="checkbox"/> A <input type="checkbox"/> P			X		
* CONSTRUCCIONES						
55	ARQUITECTURA <input type="checkbox"/> P <input type="checkbox"/> P <input type="checkbox"/> A <input type="checkbox"/> C <input type="checkbox"/> O			X		
56	USO				Doméstico colectivo	
57	ACCESIBILIDAD				Buena (Peatonal)	
58	PROPUESTA DE ACTUACION					
59	PROPUESTA DE DECLARACION					
60	OBSERVACIONES					

COLOR N°  
ocre

O. IDENTIFICACION

CLAVES	NIV. PROT.	GRADO
	4	2

I. DATOS SOBRE EL BIEN OBJETO DE CATALOGACION


- 1º. DENOMINACION (PRINCIPAL  , ACCESORIA  ).
- 2º. LOCALIZACION a) AND. b)GR. c)GR. UBICACION: Calle Calderería Nueva, 10.
- 3º. USO Residencial colectivo comercial.
- 4º. DESCRIPCION: (INMUEBLE  , PARTES P y A art. 11.2.  , ENTORNO art.11.2.  ,
- 5º EPOCA Finales s. XIX AUTOR

TIPO DE REFERENCIA D 2



DESCRIPCION

Edificación de tres plantas con disposición regular de huecos. Balcones con rejerías sencillas, todos de pequeño vuelo. Huecos con recercados e impostas entre plantas. Alero de madera, pequeño.



6º BIBLIOGRAFIA Y DOCUMENTACION GRAFICA

7º ESTADO DE CONSERVACION Degradado.

PARTES QUE FALTAN:

RESTAURACIONES:

8º OBSERVACIONES.

II. SITUACION JURIDICA. Arrendamiento.

- 1. TITULAR DPROPIEDAD a) N y Ap.ORS. M<sup>a</sup> Luisa Zafra Freire b) DOM.
- 2. USUARIOS. Aa) N y Ap. ORS. Ab) DOM.

III. DATOS ADMINISTRATIVOS

- 1º. EXPEDIENTE N°.
- 2º. INCOACION FECHAS
- 3º. PROTECCION PGOU: (4)

Situación C/PZ. Calle Caldereria Nueva, 10

ENTORNO		V	D	I	E. ACTUAL	ESPECIFICACIONES
1	PAVIMENTACION	X			Empedrado granadino con canal central, escalones, en buen estado general.	Mantenimiento pavimento actual. Tratamiento de rótulos en fachadas del entorno.
2	MOBILIARIO URBANO					
3	INSTALACIONES <input type="checkbox"/> A <input type="checkbox"/> D <input checked="" type="checkbox"/> O <input type="checkbox"/>			X		
4	EDIFICACION	X				
5	VISTAS <input type="checkbox"/> A <input type="checkbox"/> C <input checked="" type="checkbox"/> B <input checked="" type="checkbox"/> X <input type="checkbox"/> O <input type="checkbox"/>	X				
6	PAISAJE					
	URBANO	X				
	NATURAL					
ELEMENTO					E. ACTUAL	ESPECIFICACIONES
<b>EXTERIOR</b>						
* FACHADA						
7	ALTURA <input type="checkbox"/> 1 <input type="checkbox"/> 2 <input checked="" type="checkbox"/> 3 <input checked="" type="checkbox"/> 4 <input type="checkbox"/> 5+ <input type="checkbox"/>	X			A la tirolesa.	
8	ZOCALO			X		
9	COLOR			X		
10	CERRAJERIA <input type="checkbox"/> Fo <input checked="" type="checkbox"/> F <input checked="" type="checkbox"/> X <input type="checkbox"/> O <input type="checkbox"/>			X		
11	CARPINTERIA <input checked="" type="checkbox"/> M <input checked="" type="checkbox"/> H <input type="checkbox"/> O <input type="checkbox"/>			X		
12	PORTADA <input type="checkbox"/> D <input type="checkbox"/> A <input type="checkbox"/>					
13	TORREON					
14	GALERIA					
15	MIRADOR					
16	FRENTE COMERCIAL	X			Alteración de huecos en locales comerciales.	Tratamiento de huecos y rótulos en locales comerciales: adecuación de dimensiones, materiales y policromía.
* CUBIERTA						
17	FORMA <input checked="" type="checkbox"/> T <input type="checkbox"/> A <input type="checkbox"/>			X		
18	MATERIAL <input type="checkbox"/> Tm <input checked="" type="checkbox"/> Th <input type="checkbox"/> O <input type="checkbox"/>			X		
19	ALERO <input checked="" type="checkbox"/> M <input checked="" type="checkbox"/> F <input type="checkbox"/> P <input type="checkbox"/>			X		
20	CORNISA <input type="checkbox"/> C <input type="checkbox"/> P <input type="checkbox"/> O <input type="checkbox"/>					
21	REMATES CORONACION					
<b>INTERIOR</b>						
* ACCESOS						
22	PUERTAS <input type="checkbox"/> 1 <input checked="" type="checkbox"/> 2 <input checked="" type="checkbox"/> 0 <input type="checkbox"/>			X	Dos hojas con cuarterones madera.	
23	ZAGUAN			X		
24	ACCESO <input checked="" type="checkbox"/> E <input checked="" type="checkbox"/> O <input type="checkbox"/>			X		
25	DECORACION			X	Zaguán pequeña dimensión aprox. 1x1,5.	
26	PAVIMENTOS <input checked="" type="checkbox"/> C <input checked="" type="checkbox"/> Cr <input type="checkbox"/> O <input type="checkbox"/>			X		
* PATIO						
27	FORMA <input checked="" type="checkbox"/> R <input type="checkbox"/> O <input type="checkbox"/>			X	Patio de luces.	
28	PERISTILADO <input type="checkbox"/> 1 <input type="checkbox"/> 2 <input type="checkbox"/> 3 <input type="checkbox"/> 4 <input type="checkbox"/>			X		
29	ALTURAS <input type="checkbox"/> 1 <input checked="" type="checkbox"/> 2 <input checked="" type="checkbox"/> 3+ <input type="checkbox"/>			X		
30	ESTRUCTURA <input checked="" type="checkbox"/> D <input checked="" type="checkbox"/> A <input type="checkbox"/> C <input type="checkbox"/> P <input type="checkbox"/> Pm <input type="checkbox"/> Z <input type="checkbox"/>			X		
31	DECORACION <input type="checkbox"/> E <input type="checkbox"/> P <input type="checkbox"/> Fd <input type="checkbox"/> C <input type="checkbox"/> Cm <input type="checkbox"/>			X		
32	PAVIMENTOS <input checked="" type="checkbox"/> C <input checked="" type="checkbox"/> Cr <input type="checkbox"/> O <input type="checkbox"/>			X		
33	PASO A HUERTA JARDIN					
34	AGUA <input type="checkbox"/> F <input type="checkbox"/> A1 <input type="checkbox"/> Ar <input type="checkbox"/> P <input type="checkbox"/>					
* ESCALERA						
35	TRAMOS <input type="checkbox"/> 1 <input type="checkbox"/> 2 <input checked="" type="checkbox"/> 3 <input type="checkbox"/>			X	Mamperlanes de madera.	
36	NUMERO <input checked="" type="checkbox"/> P <input type="checkbox"/> 1 <input type="checkbox"/> 2 <input type="checkbox"/> 3 <input type="checkbox"/>			X		
37	CUBIERTA <input type="checkbox"/> A <input checked="" type="checkbox"/> B <input checked="" type="checkbox"/> A1 <input type="checkbox"/>			X		
38	DECORACION <input checked="" type="checkbox"/> B <input checked="" type="checkbox"/> P <input type="checkbox"/> E <input type="checkbox"/>			X	Barandilla de hierro.	
39	PAVIMENTOS					
* ESTANCIAS						
40	ORGANIZACION <input checked="" type="checkbox"/> O <input checked="" type="checkbox"/> T <input type="checkbox"/>			X		
41	INSTALACIONES <input type="checkbox"/> H <input checked="" type="checkbox"/> C <input checked="" type="checkbox"/> T <input type="checkbox"/> A <input type="checkbox"/>			X		
42	DECORACION <input type="checkbox"/> P <input type="checkbox"/> C <input checked="" type="checkbox"/> P <input checked="" type="checkbox"/> A1 <input type="checkbox"/> Ar <input type="checkbox"/>			X		
43	SÓLADOS					
* ADENDAS						
44	ALTURA <input type="checkbox"/> 1 <input type="checkbox"/> 2 <input type="checkbox"/> + <input type="checkbox"/>					
45	ADOSADO <input type="checkbox"/> L <input type="checkbox"/> T <input type="checkbox"/>					
46	EXENTO					
<b>JARDIN - HUERTO</b>						
* ORGANIZACION						
47	ACCESO <input type="checkbox"/> V <input type="checkbox"/> P <input type="checkbox"/> A <input type="checkbox"/>					
48	NIVELES <input type="checkbox"/> 1 <input type="checkbox"/> 2 <input type="checkbox"/> 3 <input type="checkbox"/> + <input type="checkbox"/>					
49	ORGANIZACION <input type="checkbox"/> F <input type="checkbox"/> L <input type="checkbox"/>					
50	PAVIMENTOS					
51	RELACION VIV.					
* PLANTACION						
52	ORGANIZACION <input type="checkbox"/> F <input type="checkbox"/> L <input type="checkbox"/>					
53	PLANTAS <input type="checkbox"/> A <input type="checkbox"/> Ae <input type="checkbox"/> P <input type="checkbox"/> F <input type="checkbox"/> O <input type="checkbox"/>					
* AGUA						
54	RIEGO <input type="checkbox"/> A <input type="checkbox"/> A1 <input type="checkbox"/> P <input type="checkbox"/>					
* CONSTRUCCIONES						
55	ARQUITECTURA <input type="checkbox"/> P <input type="checkbox"/> P <input type="checkbox"/> A <input type="checkbox"/> C <input type="checkbox"/> O <input type="checkbox"/>					
56	USO				Vivienda. Bajo Comercial	
57	ACCESIBILIDAD				Buena (Peatonal)	
58	PROPUESTA DE ACTUACION					
59	PROPUESTA DE DECLARACION					
60	OBSERVACIONES					

COLOR N°



0. IDENTIFICACION

CLAVES	NIV. PROT.	GRADO
	4	2



I. DATOS SOBRE EL BIEN OBJETO DE CATALOGACION

- 1º. DENOMINACION (PRINCIPAL  , ACCESORIA  ).
- 2º. LOCALIZACION a) AND. b)GR. c)GR. UBICACION: Calle Calderería Nueva, 12.
- 3º. USO Residencial colectivo y comercial.
- 4º. DESCRIPCION: (INMUEBLE  , PARTES P y A art. 11.2.  , ENTORNO art.11.2.  ,
- 5º EPOCA 1889 AUTOR TIPO DE REFERENCIA E



DESCRIPCION

Edificación de cuatro plantas; la última añadida. Disposición regular de huecos. Balcones sobre ménsulas de hojas de acanto, de mayor vuelo los de planta primera; todos con guardapolvos moldurados. Rejería de balcones con zócalo de dibujo artístico. Impostas entre plantas.



6º BIBLIOGRAFIA Y DOCUMENTACION GRAFICA

7º ESTADO DE CONSERVACION Aceptable.  
PARTES QUE FALTAN:

RESTAURACIONES:

8º OBSERVACIONES. Conserva rótulo de calle cuadrado con lóbulos (núm. 12).

II. SITUACION JURIDICA. Arrendamiento

- 1. TITULAR DPROPIEDAD a) N y Ap.ORS. Miguel Alvarez Aneas b) DOM.
- 2. USUARIOS. Aa) N y Ap. ORS. Ab) DOM.

III. DATOS ADMINISTRATIVOS

- 1º. EXPEDIENTE N°.
- 2º. INCOACION FECHAS
- 3º. PROTECCION PGOU: (4)

**GRANADA - ALBAYZIN**

ELEMENTOS

N°

Situación C/PZ. Calle Caldereria Nueva, 12

ENTORNO		V	D	I	E. ACTUAL	ESPECIFICACIONES
1	PAVIMENTACION	X			Empedrado granadino con canal central y escaleras, en buen estado general.	Mantenimiento pavimento actual. Tratamiento de rótulos en fachadas del entorno.
2	MOBILIARIO URBANO					
3	INSTALACIONES <input type="checkbox"/> <input type="checkbox"/> <input checked="" type="checkbox"/> <input type="checkbox"/>			X		
4	EDIFICACION					
5	VISTAS <input type="checkbox"/> <input type="checkbox"/> <input type="checkbox"/> <input checked="" type="checkbox"/> <input type="checkbox"/> <input type="checkbox"/>			X		
6	PAISAJE URBANO NATURAL			X		
ELEMENTO		V	D	I	E. ACTUAL	ESPECIFICACIONES
<b>EXTERIOR</b> * FACHADA					Balcones (seis) con zócalo de dibujo artístico sobre repisa de pletina de hierro enfoscada.  Alteración de huecos por locales comerciales.  Puerta interior del zaguán rematada por reja fechada: "1889".  Zócalo alto con azulejo original  Patio de luces.	Tratamiento de huecos en frente comercial.
7	ALTURA <input type="checkbox"/> <input type="checkbox"/> <input type="checkbox"/> <input type="checkbox"/> <input checked="" type="checkbox"/> <input type="checkbox"/>			X		
8	ZOCALO					
9	COLOR			X		
10	CERRAJERIA <input type="checkbox"/> <input checked="" type="checkbox"/> <input type="checkbox"/> <input type="checkbox"/>			X		
11	CARPINTERIA <input checked="" type="checkbox"/> <input type="checkbox"/> <input type="checkbox"/>			X		
12	PORTADA <input type="checkbox"/> <input type="checkbox"/> <input type="checkbox"/>					
13	TORREON					
14	GALERIA					
15	MIRADOR					
16	FRENTE COMERCIAL			X		
* CUBIERTA						
17	FORMA <input checked="" type="checkbox"/> <input type="checkbox"/> <input type="checkbox"/> <input type="checkbox"/>			X		
18	MATERIAL <input type="checkbox"/> <input checked="" type="checkbox"/> <input type="checkbox"/> <input type="checkbox"/>			X		
19	ALERO <input checked="" type="checkbox"/> <input type="checkbox"/> <input type="checkbox"/> <input type="checkbox"/>			X		
20	CORNISA <input type="checkbox"/> <input type="checkbox"/> <input type="checkbox"/> <input type="checkbox"/>			X		
21	REMATES CORONACION					
<b>INTERIOR</b> * ACCESOS						
22	PUERTAS <input type="checkbox"/> <input type="checkbox"/> <input checked="" type="checkbox"/> <input type="checkbox"/>			X		
23	ZAGUAN			X		
24	ACCESO <input type="checkbox"/> <input checked="" type="checkbox"/> <input type="checkbox"/>			X		
25	DECORACION					
26	PAVIMENTOS <input checked="" type="checkbox"/> <input type="checkbox"/> <input type="checkbox"/> <input type="checkbox"/>			X		
* PATIO						
27	FORMA <input checked="" type="checkbox"/> <input type="checkbox"/> <input type="checkbox"/> <input type="checkbox"/>			X		
28	PERISTILADO <input type="checkbox"/> <input type="checkbox"/> <input type="checkbox"/> <input type="checkbox"/>					
29	ALTURAS <input type="checkbox"/> <input type="checkbox"/> <input type="checkbox"/> <input type="checkbox"/>					
30	ESTRUCTURA <input checked="" type="checkbox"/> <input type="checkbox"/> <input type="checkbox"/> <input type="checkbox"/> <input type="checkbox"/> <input type="checkbox"/> <input type="checkbox"/>			X		
31	DECORACION <input type="checkbox"/> <input type="checkbox"/> <input type="checkbox"/> <input type="checkbox"/> <input type="checkbox"/> <input type="checkbox"/>					
32	PAVIMENTOS <input checked="" type="checkbox"/> <input type="checkbox"/> <input type="checkbox"/> <input type="checkbox"/>			X		
33	PASO A HUERTA JARDIN					
34	AGUA <input type="checkbox"/> <input type="checkbox"/> <input type="checkbox"/> <input type="checkbox"/> <input type="checkbox"/>					
* ESCALERA						
35	TRAMOS <input type="checkbox"/> <input type="checkbox"/> <input checked="" type="checkbox"/> <input type="checkbox"/>			X		
36	NUMERO <input type="checkbox"/> <input type="checkbox"/> <input type="checkbox"/> <input type="checkbox"/> <input checked="" type="checkbox"/>			X		
37	CUBIERTA <input type="checkbox"/> <input checked="" type="checkbox"/> <input type="checkbox"/> <input type="checkbox"/>			X		
38	DECORACION <input checked="" type="checkbox"/> <input type="checkbox"/> <input type="checkbox"/> <input type="checkbox"/>			X		
39	PAVIMENTOS					
* ESTANCIAS						
40	ORGANIZACION <input checked="" type="checkbox"/> <input type="checkbox"/> <input type="checkbox"/>			X		
41	INSTALACIONES <input type="checkbox"/> <input type="checkbox"/> <input type="checkbox"/> <input type="checkbox"/>			X		
42	DECORACION <input type="checkbox"/> <input type="checkbox"/> <input type="checkbox"/> <input type="checkbox"/> <input type="checkbox"/>			X		
43	SOLADOS					
* ADENDAS						
44	ALTURA <input checked="" type="checkbox"/> <input type="checkbox"/> <input type="checkbox"/> <input type="checkbox"/>			X		
45	ADOSADO <input type="checkbox"/> <input type="checkbox"/> <input type="checkbox"/>					
46	EXENTO					
<b>JARDIN - HUERTO</b>						
* ORGANIZACION						
47	ACCESO <input type="checkbox"/> <input type="checkbox"/> <input type="checkbox"/> <input type="checkbox"/>					
48	NIVELES <input type="checkbox"/> <input type="checkbox"/> <input type="checkbox"/> <input type="checkbox"/>					
49	ORGANIZACION <input type="checkbox"/> <input type="checkbox"/>					
50	PAVIMENTOS					
51	RELACION VIV.					
* PLANTACION						
52	ORGANIZACION <input type="checkbox"/> <input type="checkbox"/>					
53	PLANTAS <input type="checkbox"/> <input type="checkbox"/> <input type="checkbox"/> <input type="checkbox"/> <input type="checkbox"/>					
* AGUA						
54	RIEGO <input type="checkbox"/> <input type="checkbox"/> <input type="checkbox"/>					
* CONSTRUCCIONES						
55	ARQUITECTURA <input type="checkbox"/> <input type="checkbox"/> <input type="checkbox"/> <input type="checkbox"/> <input type="checkbox"/>					
56	USO				Vivienda. Bajo Comercial	
57	ACCESIBILIDAD				Buena (Peatonal)	
58	PROPUESTA DE ACTUACION					
59	PROPUESTA DE DECLARACION					
60	OBSERVACIONES					

COLOR N°

V: VALOR D: DEGRADANTE I: INDIFERENTE

O. IDENTIFICACION

CLAVES	NIV. PROT.	GRADO
	4	1



I. DATOS SOBRE EL BIEN OBJETO DE CATALOGACION

- 1º. DENOMINACION (PRINCIPAL  , ACCESORIA  ).
- 2º. LOCALIZACION a) AND. b)GR. c)GR. UBICACION: Calle Calderería Nueva, 14.
- 3º. USO Residencial colectivo.
- 4º. DESCRIPCION: (INMUEBLE  , PARTES P y A art. 11.2.  , ENTORNO art.11.2.  ,
- 5º EPOCA Fineles s. XIX. AUTOR

TIPO DE REFERENCIA D 2



DESCRIPCION  
 Edificación de bajo y dos plantas con disposición regular de huecos, enmarcados con moldura. Jambas y dintel de la puerta en piedra.



6º BIBLIOGRAFIA Y DOCUMENTACION GRAFICA

7º ESTADO DE CONSERVACION Aceptable.

PARTES QUE FALTAN:

RESTAURACIONES:

8º OBSERVACIONES. Conserva rótulo cuadrado de calle con lóbulos (núm. repintado e ilegible).

II. SITUACION JURIDICA. Propiedad y arrendamiento.

- 1. TITULAR DPROPIEDAD a) N y Ap.ORS. Trinidad Mesa Ruiz b) DOM.
- 2. USUARIOS. Aa) N y Ap. ORS. Ab) DOM.

III. DATOS ADMINISTRATIVOS

- 1º. EXPEDIENTE N°.
- 2º. INCOACION FECHAS
- 3º. PROTECCION PGOU: (4)

Situación c/pz. Calle Calderería Nueva, 14.

ENTORNO		V	D	I	E. ACTUAL	ESPECIFICACIONES		
1	PAVIMENTACION	X			Empedrado granadino con canal central y escaleras, en buen estado general.			
2	MOBILIARIO URBANO			X				
3	INSTALACIONES [A] [D] [O] [X]			X				
4	EDIFICACION	X						
5	VISTAS [A] [C] [B] [X] [O]			X				
6	PAISAJE URBANO NATURAL			X				
ELEMENTO		V	D	I	E. ACTUAL	ESPECIFICACIONES		
<b>EXTERIOR</b> * FACHADA					Huecos recercados con molduras. Disposición regular de huecos. Color marrón. Tonos ocres. Balcones con repisas.			
7	ALTURA [1] [2] [3] [X] [4] [5+]							
8	ZOCALO			X				
9	COLOR			X				
10	CERRAJERIA [Fo] [X] [F] [O]	X						
11	CARPINTERIA [MX] [H] [O]	X						
12	PORTADA [D] [X] [A]	X						
13	TORREON			X				
14	GALERIA			X				
15	MIRADOR			X				
16	FRENTE COMERCIAL			X				
* CUBIERTA							Madera (marrón oscuro) con canes asnados de sección rectangular.	
17	FORMA [I] [X] [T] [A]			X				
18	MATERIAL [Tm] [X] [Th] [O]	X						
19	ALERO [MX] [F] [P]	X						
20	CORNISA [C] [X] [P] [O]	X						
21	REMATES CORONACION			X				
<b>INTERIOR</b> * ACCESOS					Muy transformado.  Dos columnas toscanas, una con zapata y basa oculta por elevación de pavimentación y la otra semioculta y pintada.  Barandilla de madera torneada.			
22	PUERTAS [I] [X] [2] [O]							
23	ZAGUAN							
24	ACCESO [E] [X] [O]							
25	DECORACION							
26	PAVIMENTOS [C] [X] [Cr] [O]							
* PATIO								
27	FORMA [C] [R] [O]			X				
28	PERISTILADO [1] [2] [3] [4]							
29	ALTURAS [1] [2] [3+]							
30	ESTRUCTURA [D] [X] [A] [C] [X] [P] [Pm] [Z] [X]			X				
31	DECORACION [E] [P] [Fd] [C] [Cm]							
32	PAVIMENTOS [C] [X] [Cr] [O]			X				
33	PASO A HUERTA JARDIN							
34	AGUA [F] [A] [Ar] [P]							
* ESCALERA								
35	TRAMOS [1] [2] [3] [X]			X				
36	NUMERO [P] [1] [2] [1+]			X				
37	CUBIERTA [A] [B] [X] [A] [L]			X				
38	DECORACION [B] [X] [P] [E]			X				
39	PAVIMENTOS			X				
* ESTANCIAS								
40	ORGANIZACION [O] [T] [X]			X				
41	INSTALACIONES [H] [C] [T] [A]							
42	DECORACION [P] [C] [P] [A] [Ar]							
43	SOLADOS			X				
* ADENDAS								
44	ALTURA [1] [2] [1+]							
45	ADOSADO [L] [T]							
46	EXENTO							
<b>JARDIN - HUERTO</b>								
* ORGANIZACION								
47	ACCESO [V] [P] [A]							
48	NIVELES [1] [2] [3] [1+]							
49	ORGANIZACION [F] [L]							
50	PAVIMENTOS							
51	RELACION VIV.							
* PLANTACION								
52	ORGANIZACION [F] [L]							
53	PLANTAS [A] [Ar] [P] [F] [O]							
* AGUA								
54	RIEGO [A] [A] [P]							
* CONSTRUCCIONES								
55	ARQUITECTURA [P] [P] [A] [C] [O]							
56	USO				Doméstico colectivo			
57	ACCESIBILIDAD				Buena (Peatonal)			
58	PROPUESTA DE ACTUACION							
59	PROPUESTA DE DECLARACION							
60	OBSERVACIONES							

COLOR N°

OCPE

O. IDENTIFICACION



CLAVES	NIV. PROT.	GRADO
	4	2

I. DATOS SOBRE EL BIEN OBJETO DE CATALOGACION

- 1º. DENOMINACION (PRINCIPAL  , ACCESORIA  ).
- 2º. LOCALIZACION a) AND. b)GR. c)GR. UBICACION: Calle Calderería Vieja, 9.
- 3º. USO Residencial colectivo.
- 4º. DESCRIPCION: (INMUEBLE  , PARTES P y A art. 11.2.  , ENTORNO art.11.2.  ,
- 5º EPOCA AUTOR TIPO DE REFERENCIA D 1



DESCRIPCION  
 Edificación de tres alturas con disposición regular de huecos. Dos balcones con cerrajería de forja en planta primera y ventanas balconeras en planta segunda. Alero de madera, en forma de casetones.



6º BIBLIOGRAFIA Y DOCUMENTACION GRAFICA

7º ESTADO DE CONSERVACION Degradado.

PARTES QUE FALTAN:

RESTAURACIONES:

8º OBSERVACIONES.

II. SITUACION JURIDICA.

- 1. TITULAR DPROPIEDAD a) N y Ap. ORS. Mariano Cruz Romero b) DOM.
- 2. USUARIOS. Aa) N y Ap. ORS. Ab) DOM.

III. DATOS ADMINISTRATIVOS

- 1º. EXPEDIENTE N°.
- 2º. INCOACION FECHAS
- 3º. PROTECCION PGOU: No catalogado

GRANADA - ALBAYZIN		ELEMENTOS			N°			
Situación C/PZ.		Calle Calderería Vieja, 9.						
ENTORNO		V	D	I	E. ACTUAL	ESPECIFICACIONES		
1	PAVIMENTACION	X			Empedrado granadino con peldaños de piedra S. Elvira.			
2	MOBILIARIO URBANO							
3	INSTALACIONES							
4	EDIFICACION	X						
5	VISTAS							
6	PAISAJE							
	URBANO							
	NATURAL							
ELEMENTO		V	D	I	E. ACTUAL	ESPECIFICACIONES		
<b>EXTERIOR</b> * FACHADA					Disposición regular de huecos. Cemento gris. Cal grasa, ócre pálido. Balcones en planta primera y ver tanas balconeras en planta segunda.	Restauración de fachada. Tratamiento de revoco cal grasa. Análisis de revocos de cal grasa posiblemente, de los que quedan testimonio.		
7	ALTIMETRIA							
8	ZOCALO	X						
9	COLOR							
10	CERRAJERIA							
11	CARPINTERIA	X						
12	PORTADA							
13	TORREON	X						
14	GALERIA							
15	MIRADOR							
16	FRENTE COMERCIAL							
* CUBIERTA								
17	FORMA	X						
18	MATERIAL							
19	ALERO	X						
20	CORNISA							
21	REMATES CORONACION							
<b>INTERIOR</b> * ACCESOS							Existes dos puertas de acceso, de madera.	
22	PUERTAS	X						
23	ZAGUAN							
24	ACCESO							
25	DECORACION							
26	PAVIMENTOS							
* PATIO								
27	FORMA							
28	PERISTILADO							
29	ALTURAS							
30	ESTRUCTURA							
31	DECORACION							
32	PAVIMENTOS							
33	PASO A HUERTA JARDIN							
34	AGUA							
* ESCALERA								
35	TRAMOS							
36	NUMERO							
37	CUBIERTA							
38	DECORACION							
39	PAVIMENTOS							
* ESTANCIAS								
40	ORGANIZACION	X						
41	INSTALACIONES							
42	DECORACION							
43	SOLIDOS							
* ADENDAS								
44	ALTURA							
45	ADOSADO							
46	EXENTO							
<b>JARDIN - HUERTO</b>								
* ORGANIZACION								
47	ACCESO							
48	NIVELES							
49	ORGANIZACION							
50	PAVIMENTOS							
51	RELACION VIV.							
* PLANTACION								
52	ORGANIZACION							
53	PLANTAS							
* AGUA								
54	RIEGO							
* CONSTRUCCIONES								
55	ARQUITECTURA							
56	USO				Doméstico colectivo (Deshabitado)			
57	ACCESIBILIDAD				Buena (Peatonal)			
58	PROPUESTA DE ACTUACION							
59	PROPUESTA DE DECLARACION							
60	OBSERVACIONES				Una sola edificación con dos puertas, constituyendo dos viviendas. Inter: NO			

COLOR N°  
cal gra  
sa, ocre  
pálido

O. IDENTIFICACION

CLAVES	NIV. PROT.	GRADO
	3	2

I. DATOS SOBRE EL BIEN OBJETO DE CATALOGACION

1º. DENOMINACION (PRINCIPAL  , ACCESORIA  ).

2º. LOCALIZACION a) AND. b)GR. c)GR. UBICACION: Calle Calderería Vieja, 7.

3º. USO Residencial unifamiliar.



4º. DESCRIPCION: (INMUEBLE  , PARTES P y A art. 11.2.  , ENTORNO art.11.2.  ,

5º EPOCA AUTOR TIPO DE REFERENCIA 0 1



DESCRIPCION

Edificación con bajo y dos plantas y mirador en la tercera planta. Disposición regular de huecos.



6º BIBLIOGRAFIA Y DOCUMENTACION GRAFICA

7º ESTADO DE CONSERVACION Muy degradado.

PARTES QUE FALTAN:

RESTAURACIONES:

8º OBSERVACIONES. Conserva rótulo de calle cuadrado con lóbulos (núm. 19).

II. SITUACION JURIDICA.

1. TITULAR DPROPIEDAD a) N y Ap.ORS. Eduardo Robles Cano b) DOM.

2. USUARIOS. Aa) N y Ap. ORS. Ab) DOM.

III. DATOS ADMINISTRATIVOS

1º. EXPEDIENTE Nº. 2º. INCOACION FECHAS 3º. PROTECCION PGOU: No catalogado.

Situación C/PZ. Calle Caldereria Vieja, 7

ENTORNO		V	D	I	E. ACTUAL	ESPECIFICACIONES
1	PAVIMENTACION			X	Empedrado granadino con peldaños de piedra S. Elvira. X	
2	MOBILIARIO URBANO			X		
3	INSTALACIONES A D O X			X		
4	EDIFICACION			X		
5	VISTAS A C B X O			X		
6	PAISAJE URBANO NATURAL			X		
ELEMENTO		V	D	I	E. ACTUAL	ESPECIFICACIONES
<b>EXTERIOR</b> * FACHADA					Muy mal estado. Faltan algunos elementos de cierre. Tratamiento fachada encalada, muy degradada.	
7	ALTURA 1 2 3 X 4 X 5+					
8	ZOCALO					
9	COLOR					
10	CERRAJERIA F O X F O					
11	CARPINTERIA M X H I O					
12	PORTADA D X A					
13	TORREON					
14	GALERIA					
15	MIRADOR					
16	FRENTE COMERCIAL					
* CUBIERTA						
17	FORMA I X T A					
18	MATERIAL T m X Th O					
19	ALERO M X F P					
20	CORNISA C X P O					
21	REMATES CORONACION					
<b>INTERIOR</b> * ACCESOS						
22	PUERTAS 1 2 O					
23	ZAGUAN					
24	ACCESO E O					
25	DECORACION					
26	PAVIMENTOS C C r O					
* PATIO						
27	FORMA C R O					
28	PERISTILADO 1 2 3 4					
29	ALTURAS 1 2 3+					
30	ESTRUCTURA D A C P P m Z					
31	DECORACION E P F d C Cm					
32	PAVIMENTOS C C r O					
33	PASO A HUERTA JARDIN					
34	AGUA F A A r P					
* ESCALERA						
35	TRAMOS 1 2 3					
36	NUMERO P 1 2 +					
37	CUBIERTA A B A I					
38	DECORACION B P E					
39	PAVIMENTOS					
* ESTANCIAS						
40	ORGANIZACION O T					
41	INSTALACIONES H C T A					
42	DECORACION P C P A I A r					
43	SOLADOS					
* ADENDAS						
44	ALTURA 1 2 +					
45	ADOSADO L T					
46	EXENTO					
<b>JARDIN - HUERTO</b>						
* ORGANIZACION						
47	ACCESO V P A					
48	NIVELES 1 2 3 +					
49	ORGANIZACION F L					
50	PAVIMENTOS					
51	RELACION VIV.					
* PLANTACION						
52	ORGANIZACION F L					
53	PLANTAS A A F P P O					
* AGUA						
54	RIEGO A A I P					
* CONSTRUCCIONES						
55	ARQUITECTURA P P A C O					
56	USO				Doméstico unifamiliar	
57	ACCESIBILIDAD				Buena (Peatonal)	
58	PROPUESTA DE ACTUACION	Restauración y rehabilitación.				
59	PROPUESTA DE DECLARACION					
60	OBSERVACIONES	Edificio abandonado. Inter: NO				

COLOR N°



O. IDENTIFICACION

CLAVES	NIV. PROT.	GRADO
	2	2

I. DATOS SOBRE EL BIEN OBJETO DE CATALOGACION

1º. DENOMINACION (PRINCIPAL  , ACCESORIA  ).

2º. LOCALIZACION a) AND. b)GR. c)GR. UBICACION: Calle Calderería Vieja, 5.

3º. USO Residencial


4º. DESCRIPCION: (INMUEBLE  , PARTES P y A art. 11.2.  , ENTORNO art.11.2.  ,

5º EPOCA 1ª mitad s. XVI AUTOR

TIPO DE REFERENCIA C 1



DESCRIPCION  
 Edificación tradicional granadina con bajo y planta alta con disposición regular de huecos. Planta alta tratada mediante apilastramiento en su fachada.



(This area is currently blank in the document.)

6º BIBLIOGRAFIA Y DOCUMENTACION GRAFICA

7º ESTADO DE CONSERVACION Muy degradado

PARTES QUE FALTAN:

RESTAURACIONES:

8º OBSERVACIONES. Conserva rótulo de calle cuadrado con lóbulos (núm. 19).

II. SITUACION JURIDICA. Arrendamiento

1. TITULAR Dº PROPIEDAD a) N y Ap. ORS. Emilio Robles Martín

b) DOM.

2. USUARIOS. Aa) N y Ap. ORS.

Ab) DOM.

III. DATOS ADMINISTRATIVOS

1º. EXPEDIENTE Nº.

2º. INCOACION FECHAS

3º. PROTECCION PGOU: (2)

Situación C/PZ. Calle Calderería Vieja, 5

ENTORNO		V	D	I	E. ACTUAL	ESPECIFICACIONES
1	PAVIMENTACION	X			Empedrado granadino con cantos rodados de pequeño tamaño.  En fachada núm. 3 aparece una inscripción no descifrable.	
2	MOBILIARIO URBANO		X			
3	INSTALACIONES <input type="checkbox"/> A <input type="checkbox"/> D <input checked="" type="checkbox"/> O <input type="checkbox"/> X			X		
4	EDIFICACION			X		
5	VISTAS <input type="checkbox"/> A <input type="checkbox"/> C <input checked="" type="checkbox"/> B <input type="checkbox"/> X <input type="checkbox"/> O <input type="checkbox"/> X			X		
6	PAISAJE			X		
	URBANO					
	NATURAL					
ELEMENTO		V	D	I	E. ACTUAL	ESPECIFICACIONES
<b>EXTERIOR</b> * FACHADA						
7	ALTURA <input type="checkbox"/> 1 <input checked="" type="checkbox"/> 2 <input checked="" type="checkbox"/> 3 <input checked="" type="checkbox"/> 4 <input type="checkbox"/> 5+	X			Disposición regular de huecos y apilamiento de ladrillo. Ocre amarillento.  Mal estado de conservación.  Alero de canecillos góticos en lateral N.	Restauración de fachada, tratando desplomes, humedades...
8	ZOCALO		X			
9	COLOR		X			
10	CERRAJERIA <input type="checkbox"/> P <input checked="" type="checkbox"/> F <input type="checkbox"/> O <input type="checkbox"/> X			X		
11	CARPINTERIA <input checked="" type="checkbox"/> M <input checked="" type="checkbox"/> H <input type="checkbox"/> O <input type="checkbox"/> X			X		
12	PORTADA <input checked="" type="checkbox"/> D <input type="checkbox"/> X <input type="checkbox"/> A <input type="checkbox"/> X			X		
13	TORREON			X		
14	GALERIA		X			
15	MIRADOR					
16	FRENTE COMERCIAL					
* CUBIERTA						
17	FORMA <input checked="" type="checkbox"/> T <input type="checkbox"/> A <input type="checkbox"/> X		X			
18	MATERIAL <input type="checkbox"/> M <input checked="" type="checkbox"/> T <input type="checkbox"/> H <input type="checkbox"/> O <input type="checkbox"/> X		X			
19	ALERO <input checked="" type="checkbox"/> M <input checked="" type="checkbox"/> P <input type="checkbox"/> P <input type="checkbox"/> X		X			
20	CORNISA <input type="checkbox"/> C <input type="checkbox"/> P <input type="checkbox"/> O <input type="checkbox"/> X		X			
21	REMATES CORONACION					
<b>INTERIOR</b> * ACCESOS						
22	PUERTAS <input type="checkbox"/> 1 <input checked="" type="checkbox"/> 2 <input type="checkbox"/> O <input type="checkbox"/> X		X		Alfaraje con un solo orden de vigas.  Tipo corralón con pilastras de ladrillo, pies derechos y una columna de piedra S. Elvira sin capitel.* Galerías superiores con balaustada recta y pies derechos con zarpas lobuladas. Existencia de pila de piedra.	Restauración estructura integral de patio y galerías. Restauración y conservación de elementos arquitectónicos de valor.
23	ZAGUAN		X			
24	ACCESO <input type="checkbox"/> E <input type="checkbox"/> O <input checked="" type="checkbox"/> X		X			
25	DECORACION		X			
26	PAVIMENTOS <input type="checkbox"/> C <input type="checkbox"/> Cr <input type="checkbox"/> O <input type="checkbox"/> X		X			
* PATIO						
27	FORMA <input type="checkbox"/> C <input checked="" type="checkbox"/> R <input type="checkbox"/> O <input type="checkbox"/> X		X			
28	PERISTILADO <input type="checkbox"/> 1 <input type="checkbox"/> 2 <input checked="" type="checkbox"/> 3 <input checked="" type="checkbox"/> 4		X			
29	ALTURAS <input type="checkbox"/> 1 <input checked="" type="checkbox"/> 2 <input checked="" type="checkbox"/> 3+ <input type="checkbox"/> X		X			
30	ESTRUCTURA <input checked="" type="checkbox"/> D <input checked="" type="checkbox"/> A <input type="checkbox"/> C <input checked="" type="checkbox"/> P <input checked="" type="checkbox"/> X <input type="checkbox"/> Pm <input checked="" type="checkbox"/> X <input checked="" type="checkbox"/> Z <input checked="" type="checkbox"/> X		X			
31	DECORACION <input type="checkbox"/> E <input type="checkbox"/> P <input type="checkbox"/> Fd <input type="checkbox"/> C <input type="checkbox"/> Cm		X			
32	PAVIMENTOS <input type="checkbox"/> C <input type="checkbox"/> Cr <input type="checkbox"/> O <input checked="" type="checkbox"/> X		X			
33	PASO A HUERTA JARDIN					
34	AGUA <input type="checkbox"/> F <input type="checkbox"/> A <input type="checkbox"/> Ar <input type="checkbox"/> P <input type="checkbox"/> X		X			
* ESCALERA						
35	TRAMOS <input type="checkbox"/> 1 <input checked="" type="checkbox"/> 2 <input checked="" type="checkbox"/> 3		X			
36	NUMERO <input type="checkbox"/> P <input checked="" type="checkbox"/> 1 <input type="checkbox"/> 2 <input type="checkbox"/> +		X			
37	CUBIERTA <input type="checkbox"/> A <input type="checkbox"/> B <input type="checkbox"/> A <input type="checkbox"/> L <input type="checkbox"/> X		X			
38	DECORACION <input type="checkbox"/> B <input type="checkbox"/> P <input type="checkbox"/> E <input type="checkbox"/> X		X			
39	PAVIMENTOS		X			
* ESTANCIAS						
40	ORGANIZACION <input type="checkbox"/> O <input checked="" type="checkbox"/> T <input type="checkbox"/> X		X			
41	INSTALACIONES <input type="checkbox"/> H <input type="checkbox"/> C <input type="checkbox"/> T <input type="checkbox"/> A <input checked="" type="checkbox"/> X		X			
42	DECORACION <input type="checkbox"/> P <input type="checkbox"/> C <input type="checkbox"/> P <input type="checkbox"/> A <input type="checkbox"/> Ar <input type="checkbox"/> X		X			
43	SOLADOS		X			
* ADENDAS						
44	ALTURA <input checked="" type="checkbox"/> 1 <input checked="" type="checkbox"/> 2 <input type="checkbox"/> +		X			
45	ADOSADO <input type="checkbox"/> L <input checked="" type="checkbox"/> T <input type="checkbox"/> X		X			
46	EXENTO					
<b>JARDIN - HUERTO</b>						
* ORGANIZACION						
47	ACCESO <input type="checkbox"/> V <input type="checkbox"/> P <input type="checkbox"/> A <input type="checkbox"/> X		X			
48	NIVELES <input type="checkbox"/> 1 <input type="checkbox"/> 2 <input type="checkbox"/> 3 <input type="checkbox"/> +		X			
49	ORGANIZACION <input type="checkbox"/> F <input type="checkbox"/> L <input type="checkbox"/> X		X			
50	PAVIMENTOS		X			
51	RELACION VIV.		X			
* PLANTACION						
52	ORGANIZACION <input type="checkbox"/> F <input type="checkbox"/> L <input type="checkbox"/> X		X			
53	PLANTAS <input type="checkbox"/> A <input type="checkbox"/> Af <input type="checkbox"/> P <input type="checkbox"/> F <input type="checkbox"/> O <input type="checkbox"/> X		X			
* AGUA						
54	RIEGO <input type="checkbox"/> A <input type="checkbox"/> A <input type="checkbox"/> P <input type="checkbox"/> X		X			
* CONSTRUCCIONES						
55	ARQUITECTURA <input type="checkbox"/> P <input type="checkbox"/> P <input type="checkbox"/> A <input type="checkbox"/> C <input type="checkbox"/> O <input type="checkbox"/> X		X			
56	USO				Doméstico	
57	ACCESIBILIDAD				Buena (Peatonal)	
58	PROPUESTA DE ACTUACION					
59	PROPUESTA DE DECLARACION					
60	OBSERVACIONES					

Edificio de interés. Actuación urgente.  
En fachada núm. 3, aparece una inscripción no descifrable.

COLOR Nº  
ocre  
amarillo

O. IDENTIFICACION

CLAVES	NIV. PROT.	GRADO
	4	1

I. DATOS SOBRE EL BIEN OBJETO DE CATALOGACION

1º. DENOMINACION (PRINCIPAL  , ACCESORIA  ).

2º. LOCALIZACION a) AND. b)GR. c)GR. UBICACION: Placeta Hospital del Corpus Christi, 9.

3º. USO Residencial colectivo.

4º. DESCRIPCION: (INMUEBLE  , PARTES P y A art. 11.2.  , ENTORNO art.11.2.  ,

5º EPOCA AUTOR

TIPO DE REFERENCIA D 2 D 3



DESCRIPCION

Edificación de bajo y 3 plantas con disposición regular de huecos. Ultima planta apilastrada y rematada con alero de madera, con existencia de cornisas y molduras entre forjados.



6º BIBLIOGRAFIA Y DOCUMENTACION GRAFICA

7º ESTADO DE CONSERVACION Muy degradado

PARTES QUE FALTAN:

RESTAURACIONES:

8º OBSERVACIONES. Conserva rótulo de calle cuadrado con lóbulos (núm. 17).

II. SITUACION JURIDICA.

1. TITULAR DPROPIEDAD a) N y Ap.ORS.

b) DOM.

2. USUARIOS. Aa) N y Ap. ORS.

Ab) DOM.

III. DATOS ADMINISTRATIVOS

1º. EXPEDIENTE Nº.

2º. INCOACION FECHAS

3º. PROTECCION PGOU: No catalogada.

Situación C/PZ. Placeta Hospital del Corpus Christi, 9

ENTORNO		V	D	I	E. ACTUAL	ESPECIFICACIONES
1	PAVIMENTACION	X			Empedrado granadino. Conserva su estado originario.	
2	MOBILIARIO URBANO			X		
3	INSTALACIONES [A] [D] [O] [X]			X		
4	EDIFICACION	X				
5	VISTAS [A] [C] [B] [X] [O]			X		
6	PAISAJE URBANO NATURAL			X		
ELEMENTO		V	D	I	E. ACTUAL	ESPECIFICACIONES
<b>EXTERIOR</b> * FACHADA					Muy degradada. Ocre Forja no muy ornamentada.  Ultima planta apilastrada y rematada con alero de madera. Por debajo cornisa y entre forjados molduras. Degradada y con desprendimientos.	Restauración fachada. Especial atención revocos y losas de balcón.  Deteriorada. Limpieza de pintura de portada para dejar vista piedra S. Elvira. *
7	ALTIMETRIA [1] [2] [3] [4] [X] [5+] [O]	X				
8	ZOCALO			X		
9	COLOR			X		
10	CERRAJERIA [Fo] [X] [F] [O]	X		X		
11	CARPINTERIA [M] [X] [H] [O]			X		
12	PORTADA [D] [X] [A]			X		
13	TORREON			X		
14	GALERIA			X		
15	MIRADOR			X		
16	FRENTE COMERCIAL			X		
* CUBIERTA						
17	FORMA [I] [X] [T] [A]	X		X		
18	MATERIAL [Tm] [X] [Th] [O]	X		X		
19	ALERO [M] [X] [F] [P]	X		X		
20	CORNISA [C] [X] [P] [O]	X		X		
21	REMATES CORONACION			X		
<b>INTERIOR</b> * ACCESOS						
22	PUERTAS [1] [X] [2] [O]	X				
23	ZAGUAN			X		
24	ACCESO [E] [O]			X		
25	DECORACION			X		
26	PAVIMENTOS [C] [Cr] [O]			X		
* PATIO						
27	FORMA [C] [R] [O]			X		
28	PERISTILADO [1] [2] [3] [4]			X		
29	ALTURAS [1] [2] [3+] [O]			X		
30	ESTRUCTURA [D] [A] [C] [P] [Pm] [Z]			X		
31	DECORACION [E] [F] [Fd] [C] [Cm]			X		
32	PAVIMENTOS [C] [Cr] [O]			X		
33	PASO A HUERTA JARDIN			X		
34	AGUA [F] [A] [Ar] [P]			X		
* ESCALERA						
35	TRAMOS [1] [2] [3]			X		
36	NUMERO [P] [1] [2] [3+] [O]			X		
37	CUBIERTA [A] [B] [A] [L]			X		
38	DECORACION [B] [P] [E]			X		
39	PAVIMENTOS			X		
* ESTANCIAS						
40	ORGANIZACION [O] [T]			X		
41	INSTALACIONES [H] [C] [T] [A]			X		
42	DECORACION [P] [C] [P] [A] [Ar]			X		
43	SOLIDOS			X		
* ADENDAS						
44	ALTURA [1] [2] [3+] [O]			X		
45	ADOSADO [D] [T]			X		
46	EXENTO			X		
<b>JARDIN - HUERTO</b>						
* ORGANIZACION						
47	ACCESO [V] [P] [A]			X		
48	NIVELES [1] [2] [3] [4+] [O]			X		
49	ORGANIZACION [F] [L]			X		
50	PAVIMENTOS			X		
51	RELACION VIV.			X		
* PLANTACION						
52	ORGANIZACION [F] [L]			X		
53	PLANTAS [A] [Ar] [P] [F] [O]			X		
* AGUA						
54	RIEGO [A] [Al] [P]			X		
* CONSTRUCCIONES						
55	ARQUITECTURA [P] [Pb] [A] [C] [O]			X		
56	USO			X	Doméstico colectivo	
57	ACCESIBILIDAD			X	Buena (Peatonal)	
58	PROPUESTA DE ACTUACION	Restauración y rehabilitación total.				
59	PROPUESTA DE DECLARACION					
60	OBSERVACIONES					

COLOR N°  
ocre

O. IDENTIFICACION

CLAVES	NIV. PROT.	GRADO
	2	2

I. DATOS SOBRE EL BIEN OBJETO DE CATALOGACION

1º. DENOMINACION (PRINCIPAL  , ACCESORIA  ).

2º. LOCALIZACION a) AND. b)GR. c)GR. UBICACION: Callejón del Señor, 5.

3º. USO Residencial colectivo.

4º. DESCRIPCION: (INMUEBLE  , PARTES P y A art. 11.2.  , ENTORNO art.11.2.  ,

5º EPOCA



AUTOR

TIPO DE REFERENCIA D 1



DESCRIPCION

Edificación de bajo y dos plantas con disposición de huecos alineados, sensiblemente alargados (balcón con cerrajería de forja y ventana), con puerta de acceso. Desarrollo en torno a patio de considerables dimensiones. Huecos recercados con alicatados cerámicos color blanco y negro alternados, con igual tratamiento en zócalo de balcones. Revestimiento formando despieces de ladrillo (color almagra) y llagas (color blanco). Torreón trasero con tres huecos enmarcados por arcos de medio punto de ladrillo.



6º BIBLIOGRAFIA Y DOCUMENTACION GRAFICA

7º ESTADO DE CONSERVACION Muy degradado.

PARTES QUE FALTAN:

RESTAURACIONES:

8º OBSERVACIONES.

II. SITUACION JURIDICA.

1. TITULAR DPROPIEDAD a) N y Ap.ORS. Patrimonio del Estado.

b) DOM.

2. USUARIOS. Aa) N y Ap. ORS.

Ab) DOM.

III. DATOS ADMINISTRATIVOS

1º. EXPEDIENTE Nº.

2º. INCOACION FECHAS

3º. PROTECCION PGOU: NO CATALOGADO

Situación C/PZ. Callejón del Señor, 5

ENTORNO		V	D	I	E. ACTUAL	ESPECIFICACIONES		
1	PAVIMENTACION			X	Disposición adarve con empedrado de cantos, muy degradado.	Reapertura de adarve (callejón) con tratamiento urbano acorde entorno. Saneamiento e higienización urbana.		
2	MOBILIARIO URBANO			X				
3	INSTALACIONES [A] [D] [O] [X]			X				
4	EDIFICACION			X				
5	VISTAS [A] [C] [B] [O] [X]			X				
6	PAISAJE			X				
	URBANO							
	NATURAL							
ELEMENTO		V	D	I	E. ACTUAL	ESPECIFICACIONES		
<b>EXTERIOR</b>								
* FACHADA								
7	ALTURA [1] [2] [3] [4] [5+]	X			Dimensión muy estrecha dando a callejón. Revestimiento imitando despiece ladrillo, color almagra y junta blanca. Cerrajería cuadradillos pequeña sección. Carpintería cuarterones, postigos. Torreón tres arcos medio punto (uno cegado), cubierta cuatro aguas. Muy mal estado, un agua a patio formada por pie derechos madera, entablado ladrillo, torreón cuatro aguas. Formando hastial fachada callejón.	Intervención urgente. Baranconeservación. Interés tipología característica y visualización desde alto, se contemplan aspectos interesantes que ponen en duda su derribo.		
8	ZOCALO	X						
9	COLOR	X						
10	CERRAJERIA [Fo] [X] [F] [O]	X						
11	CARPINTERIA [M] [X] [H] [O]	X						
12	PORTADA [D] [A]	X						
13	TORREON	X						
14	GALERIA							
15	MIRADOR	X						
16	FRONTE COMERCIAL							
* CUBIERTA								
17	FORMA [I] [X] [T] [A]	X						
18	MATERIAL [Tm] [X] [Th] [O]	X						
19	ALERO [M] [X] [F] [P]	X						
20	CORNISA [C] [P] [O]	X						
21	REMATES CORONACION							
<b>INTERIOR</b>								
* ACCESOS								
22	PUERTAS [1] [X] [2] [O]						Posible patio interior en razón de edificación.	Analizar sistemáticamente existencia de posible patio interior.
23	ZAGUAN							
24	ACCESO [E] [X] [O]							
25	DECORACION							
26	PAVIMENTOS [C] [Cr] [O]							
* PATIO								
27	FORMA [C] [X] [R] [O]							
28	PERISTILADO [1] [2] [3] [4]							
29	ALTURAS [1] [2] [3+]							
30	ESTRUCTURA [D] [A] [C] [P] [Fm] [Z]							
31	DECORACION [E] [P] [F] [C] [Cm]							
32	PAVIMENTOS [C] [Cr] [O]							
33	PASO A HUERTA JARDIN							
34	AGUA [F] [A] [Ar] [P]							
* ESCALERA								
35	TRAMOS [1] [2] [3]							
36	NUMERO [P] [1] [2] [+]							
37	CUBIERTA [A] [B] [A] [L]							
38	DECORACION [B] [P] [E]							
39	PAVIMENTOS							
* ESTANCIAS								
40	ORGANIZACION [O] [T] [X]							
41	INSTALACIONES [H] [C] [X] [T] [A]							
42	DECORACION [P] [C] [P] [A] [Ar]							
43	SOLADOS							
* ADENDAS								
44	ALTURA [1] [2] [+]							
45	ADOSADO [E] [T]							
46	EXENTO							
<b>JARDIN - HUERTO</b>								
* ORGANIZACION								
47	ACCESO [V] [P] [A]							
48	NIVELES [1] [2] [3] [+]							
49	ORGANIZACION [F] [E]							
50	PAVIMENTOS							
51	RELACION VIV.							
* PLANTACION								
52	ORGANIZACION [F] [L]							
53	PLANTAS [A] [Ar] [P] [F] [O]							
* AGUA								
54	RIEGO [A] [Al] [P]							
* CONSTRUCCIONES								
55	ARQUITECTURA [P] [P] [A] [C] [O]							
56	USO				Doméstico colectivo			
57	ACCESIBILIDAD				Regular (Peatonal)			
58	PROPUESTA DE ACTUACION							
59	PROPUESTA DE DECLARACION							
60	OBSERVACIONES					Manzana comprada por constructora para obras.		

COLOR N°  
Despiece  
ladrillo  
almagra,  
llaga  
blanca.

O. IDENTIFICACION

CLAVES	NIV. PROT.	GRADO
	2	2



I. DATOS SOBRE EL BIEN OBJETO DE CATALOGACION

- 1º. DENOMINACION (PRINCIPAL  , ACCESORIA  ).
- 2º. LOCALIZACION a) AND. b)GR. c)GR. UBICACION: Callejón del Señor, 3.
- 3º. USO Residencial colectivo.
- 4º. DESCRIPCION: (INMUEBLE  , PARTES P y A art. 11.2.  , ENTORNO art.11.2.  ,
- 5º EPOCA AUTOR TIPO DE REFERENCIA D 1



DESCRIPCION

Edificación de bajo y tres plantas con disposición regular de huecos. Alero de canecillos de gran tamaño y tablazón de madera. Disposición de huecos irregulares, abiertos a patio enjalbegado con parte de crujía lateral semiderruida.



6º BIBLIOGRAFIA Y DOCUMENTACION GRAFICA

7º ESTADO DE CONSERVACION Muy degradado  
PARTES QUE FALTAN:

RESTAURACIONES:

8º OBSERVACIONES.

II. SITUACION JURIDICA.

- 1. TITULAR DPROPIEDAD a) N y Ap.ORS. José Romero Bueno Rodríguez b) DOM.
- 2. USUARIOS. Aa) N y Ap. ORS. Ab) DOM.

III. DATOS ADMINISTRATIVOS

- 1º. EXPEDIENTE N°.
- 2º. INCOACION FECHAS
- 3º. PROTECCION PGOU: No catalogado

Situación C/PZ. Callejón del Señor, 3

ENTORNO		V	D	I	E. ACTUAL	ESPECIFICACIONES		
1	PAVIMENTACION		X		Disposición de adarve con empedrado de cantos rodados muy degradados. Tapia cegando acceso viviendas a través del adarve.	Conservación adarve e intervención en pavimentos.		
2	MOBILIARIO URBANO							
3	INSTALACIONES A D I O X		X					
4	EDIFICACION		X	X				
5	VISTAS A C I B I O X			X				
6	PAISAJE							
	URBANO					Entorno degradado. Urgente intervención. Saneamiento urbano (higienización).		
	NATURAL							
ELEMENTO		V	D	I	E. ACTUAL	ESPECIFICACIONES		
<b>EXTERIOR</b>					Revoco de cal grasa color ocre pálido.	Urgente intervención. Posible intervención conservando características edificación y elementos de valor existentes en interior y que pudiera no quedar reflejado al haber sido imposible acceso. Intervención de rehabilitación.		
* FACHADA								
7	ALTURA 1 2 3 4 X 5 +		X					
8	ZOCALO		X					
9	COLOR		X					
10	CERRAJERIA Fo X Fi O		X					
11	CARPINTERIA H X Hi O		X					
12	PORTADA D A							
13	TORREON							
14	GALERIA							
15	MIRADOR							
16	FRENTE COMERCIAL							
* CUBIERTA								
17	FORMA I X T A		X					
18	MATERIAL Tm X Th O		X					
19	ALERO M X F P		X					
20	CORNISA C P O							
21	REMATES CORONACION							
<b>INTERIOR</b>							A través de callejón sin salida.	Según testimonio vecinos, imposible acceso. En planta alta cegado.
* ACCESOS								
22	PUERTAS 1 X 2 O							
23	ZAGUAN							
24	ACCESO E X O							
25	DECORACION							
26	PAVIMENTOS C Cr O							
* PATIO								
27	FORMA C X R O		X					
28	PERISTILADO 1 2 3 X 4							
29	ALTURAS 1 2 3 X							
30	ESTRUCTURA D X A C X P X Pm 1 2			X				
31	DECORACION E P Pd C Cm							
32	PAVIMENTOS C Cr O							
33	PASO A HUERTA JARDIN							
34	AGUA F A1 Ar P							
* ESCALERA								
35	TRAMOS 1 2 3							
36	NUMERO P X 1 2 +							
37	CUBIERTA A B A1							
38	DECORACION B P E1							
39	PAVIMENTOS							
* ESTANCIAS								
40	ORGANIZACION O T X							
41	INSTALACIONES H C X T A							
42	DECORACION P C P A1 Ar							
43	SOLADOS							
* ADENDAS								
44	ALTURA 1 2 +							
45	ADOSADO L T							
46	EXENTO							
<b>JARDIN - HUERTO</b>								
* ORGANIZACION								
47	ACCESO V P A							
48	NIVELES 1 2 3 +							
49	ORGANIZACION F L							
50	PAVIMENTOS							
51	RELACION VIV.							
* PLANTACION								
52	ORGANIZACION F L							
53	PLANTAS A A1 P F O							
* AGUA								
54	RIEGO A A1 P							
* CONSTRUCCIONES								
55	ARQUITECTURA P P1 A C O							
56	USO				Doméstico colectivo (deshabitado)			
57	ACCESIBILIDAD				Actualmente imposible (cegado adarve)			
58	PROPUESTA DE ACTUACION				Inmediata (peligro desaparición)			
59	PROPUESTA DE DECLARACION							
60	OBSERVACIONES				Manzana comprada por constructora para tirar. Obras.			

COLOR Nº  
ocre  
amarillo



O. IDENTIFICACION

CLAVES	NIV. PROT.	GRADO
	4	1

I. DATOS SOBRE EL BIEN OBJETO DE CATALOGACION

1º. DENOMINACION (PRINCIPAL  , ACCESORIA  ).

2º. LOCALIZACION a) AND. b)GR. c)GR. UBICACION: Calle Hospital del Corpus Christi, 7.

3º. USO Residencial colectivo y comercial.

4º. DESCRIPCION: (INMUEBLE  , PARTES P y A art. 11.2.  , ENTORNO art.11.2.  ,

5º EPOCA Década:1920


AUTOR

TIPO DE REFERENCIA D 3



DESCRIPCION

Edificación de bajo y dos plantas y torre adintelada con columnas de madera (de forma jónica) y balaustrada en lateral derecho de fachada.



6º BIBLIOGRAFIA Y DOCUMENTACION GRAFICA

7º ESTADO DE CONSERVACION Bueno

PARTES QUE FALTAN:

RESTAURACIONES:

8º OBSERVACIONES.

II. SITUACION JURIDICA. Propiedad

1. TITULAR DPROPIEDAD a) N y Ap.ORS. Antonio García Jiménez

b) DOM.

2. USUARIOS. Aa) N y Ap. ORS.

Ab) DOM.

III. DATOS ADMINISTRATIVOS

1º. EXPEDIENTE Nº.

2º. INCOACION FECHAS

3º. PROTECCION PGOU: (3)

Situación C/PZ. C/ Hospital Corpus Christi, 7

ENTORNO		V	D	I	E. ACTUAL	ESPECIFICACIONES
1	PAVIMENTACION	X			Empedrado granadino en estado original.	
2	MOBILIARIO URBANO			X		
3	INSTALACIONES [A] [D] [O] [X]			X		
4	EDIFICACION	X				
5	VISTAS [A] [C] [B] [X] [O]			X		
6	PAISAJE URBANO NATURAL			X		
ELEMENTO		V	D	I	E. ACTUAL	ESPECIFICACIONES
<b>EXTERIOR</b> * FACHADA					Ladrillo visto encalada, elementos renacentistas y neomudéjares. Zócalo: tirulesa de cemento. Forja en balcones volados con jabalcones de hierro. Canecillos decorados en remate.  Estructura y pies de madera, así como balaustrada.	Eliminación zócalo (actualmente enchinado). Reciente rehabilitación con buen gusto y respeto.
7	ALTURA [1] [2] [3] [X] [4] [5+] [6]	X				
8	ZOCALO			X		
9	COLOR	X				
10	CERRAJERIA [Fo] [X] [F] [O]	X				
11	CARPINTERIA [M] [X] [H] [O]	X				
12	PORTADA [D] [X] [A]	X				
13	TORREON	X				
14	GALERIA	X				
15	MIRADOR	X				
16	FRENTE COMERCIAL	X				
* CUBIERTA						
17	FORMA [I] [X] [T] [A]	X				
18	MATERIAL [Tm] [X] [Th] [O]	X				
19	ALERO [M] [X] [F] [P]	X				
20	CORNISA [C] [X] [P] [O]	X				
21	REMATES CORONACION	X				
<b>INTERIOR</b> * ACCESOS					Existe cierre metálico dando a placeta, de aspecto degradante.	Tratamiento y adecuación de hueco con cierre metálico.
22	PUERTAS [1] [X] [2] [O]	X				
23	ZAGUAN					
24	ACCESO [E] [O]					
25	DECORACION					
26	PAVIMENTOS [C] [X] [Cr] [O]			X		
* PATIO						
27	FORMA [C] [R] [O]					
28	PERISTILADO [1] [2] [3] [4]					
29	ALTURAS [1] [2] [3+] [4]					
30	ESTRUCTURA [D] [A] [C] [P] [Pm] [Z]					
31	DECORACION [E] [P] [Fd] [C] [Cm]					
32	PAVIMENTOS [C] [Cr] [O]					
33	PASO A HUERTA JARDIN					
34	AGUA [F] [A] [A] [P]					
* ESCALERA						
35	TRAMOS [1] [2] [3] [X]					
36	NUMERO [P] [1] [2] [1+] [X]	X				
37	CUBIERTA [A] [B] [A] [L]	X				
38	DECORACION [B] [X] [P] [E]			X		
39	PAVIMENTOS					
* ESTANCIAS						
40	ORGANIZACION [O] [T] [X]			X		
41	INSTALACIONES [H] [C] [T] [A]					
42	DECORACION [P] [C] [P] [A] [A]					
43	SOLADOS			X		
* ADENDAS						
44	ALTURA [1] [2] [1+] [X]					
45	ADOSADO [L] [T]					
46	EXENTO					
<b>JARDIN - HUERTO</b>						
* ORGANIZACION						
47	ACCESO [V] [P] [A]					
48	NIVELES [1] [2] [3] [1+] [4]					
49	ORGANIZACION [F] [L]					
50	PAVIMENTOS					
51	RELACION VIV.					
* PLANTACION						
52	ORGANIZACION [F] [L]					
53	PLANTAS [A] [A] [F] [P] [F] [O]					
* AGUA						
54	RIEGO [A] [A] [P]					
* CONSTRUCCIONES						
55	ARQUITECTURA [P] [P] [A] [C] [O]					
56	USO				Doméstico colectivo	
57	ACCESIBILIDAD				Buena (Peatonal)	
58	PROPUESTA DE ACTUACION					
59	PROPUESTA DE DECLARACION					
60	OBSERVACIONES					

COLOR N°  
cal

O. IDENTIFICACION

CLAVES	NIV. PROT.	GRADO
	4	2



I. DATOS SOBRE EL BIEN OBJETO DE CATALOGACION

- 1º. DENOMINACION (PRINCIPAL  , ACCESORIA  ).
- 2º. LOCALIZACION a) AND. b)GR. c)GR. UBICACION: Calle Hospital del Corpus Christi, 5.
- 3º. uso Residencial
- 4º. DESCRIPCION: (INMUEBLE  , PARTES P y A art. 11.2.  , ENTORNO art.11.2.  ,
- 5º EPOCA AUTOR TIPO DE REFERENCIA D 2



DESCRIPCION

Edificación de tres plantas con disposición regular de huecos y zócalo de piedra de Sierra Elvira, rematada en bocel. En fachada se abren cuatro balcones, de mayor vuelo los de planta primera. Alero de madera de pequeño vuelo.



6º BIBLIOGRAFIA Y DOCUMENTACION GRAFICA

7º ESTADO DE CONSERVACION Aceptable

PARTES QUE FALTAN:

RESTAURACIONES:

8º OBSERVACIONES. Conserva rótulo de calle cuadrado con lóbulos (núm. 11), semioculto por encalado.

II. SITUACION JURIDICA.

1. TITULAR DPROPIEDAD a) N y Ap. ORS. Luis Barco Ruiz b) DOM.
2. USUARIOS. Aa) N y Ap. ORS. Ab) DOM.

III. DATOS ADMINISTRATIVOS

- 1º. EXPEDIENTE Nº. 2º. INCOACION FECHAS 3º. PROTECCION PGOU: No catalogado

Situación C/PZ. C/ Hospital Corpus Christi, 5

ENTORNO		V	D	I	E. ACTUAL	ESPECIFICACIONES
1	PAVIMENTACION	<input checked="" type="checkbox"/>			Ladrillo de canto en grupos de cuatro, formando cuadrícula en diagonal, y alternando la dirección.	Mantenimiento y mejora del pavimento (poco frecuente en zona de estudio).
2	MOBILIARIO URBANO					
3	INSTALACIONES <input type="checkbox"/> A <input type="checkbox"/> D <input checked="" type="checkbox"/> O <input type="checkbox"/> X			<input checked="" type="checkbox"/>		
4	EDIFICACION	<input checked="" type="checkbox"/>				
5	VISTAS <input type="checkbox"/> A <input type="checkbox"/> C <input type="checkbox"/> B <input checked="" type="checkbox"/> O <input type="checkbox"/> X			<input checked="" type="checkbox"/>		
6	PAISAJE					
	URBANO			<input checked="" type="checkbox"/>		
	NATURAL					
ELEMENTO		V	D	I	E. ACTUAL	ESPECIFICACIONES
<b>EXTERIOR</b>						
* FACHADA						
7	ALTURA <input type="checkbox"/> 1 <input type="checkbox"/> 2 <input checked="" type="checkbox"/> 3 <input checked="" type="checkbox"/> 4 <input type="checkbox"/> 5+	<input checked="" type="checkbox"/>			Piedra S. Elvira. rematada bocel.*	Eliminación de elementos degradantes. Conservación elementos de valor.
8	ZOCALO	<input checked="" type="checkbox"/>				
9	COLOR					
10	CERRAJERIA <input type="checkbox"/> Fo <input checked="" type="checkbox"/> F <input type="checkbox"/> O <input type="checkbox"/>					
11	CARPINTERIA <input type="checkbox"/> H <input checked="" type="checkbox"/> O <input type="checkbox"/>			<input checked="" type="checkbox"/>		
12	PORTADA <input checked="" type="checkbox"/> A <input type="checkbox"/>			<input checked="" type="checkbox"/>		
13	TORREON				Balcones (cuatro); mayor vuelo en primera planta.	
14	GALERIA					
15	MIRADOR					
16	FRENTE COMERCIAL					
* CUBIERTA						
17	FORMA <input type="checkbox"/> I <input checked="" type="checkbox"/> T <input type="checkbox"/> A <input type="checkbox"/>			<input checked="" type="checkbox"/>		
18	MATERIAL <input type="checkbox"/> Tm <input checked="" type="checkbox"/> Th <input type="checkbox"/> O <input type="checkbox"/>			<input checked="" type="checkbox"/>		
19	ALERO <input type="checkbox"/> M <input checked="" type="checkbox"/> F <input type="checkbox"/> P <input type="checkbox"/>			<input checked="" type="checkbox"/>		
20	CORNISA <input type="checkbox"/> C <input type="checkbox"/> P <input type="checkbox"/> O <input type="checkbox"/>					
21	REMATES CORONACION					
<b>INTERIOR</b>						
* ACCESOS						
22	PUERTAS <input checked="" type="checkbox"/> 1 <input checked="" type="checkbox"/> 2 <input type="checkbox"/> O <input type="checkbox"/>	<input checked="" type="checkbox"/>			Dos hojas claveteada; una aldaba pintada (marrón claro).	
23	ZAGUAN					
24	ACCESO <input type="checkbox"/> E <input type="checkbox"/> O <input type="checkbox"/>					
25	DECORACION					
26	PAVIMENTOS <input type="checkbox"/> C <input type="checkbox"/> Cr <input type="checkbox"/> O <input type="checkbox"/>					
* PATIO						
27	FORMA <input type="checkbox"/> C <input type="checkbox"/> R <input type="checkbox"/> O <input type="checkbox"/>					
28	PERISTILADO <input type="checkbox"/> 1 <input type="checkbox"/> 2 <input type="checkbox"/> 3 <input type="checkbox"/> 4					
29	ALTURAS <input type="checkbox"/> 1 <input type="checkbox"/> 2 <input type="checkbox"/> 3+					
30	ESTRUCTURA <input type="checkbox"/> D <input type="checkbox"/> A <input type="checkbox"/> C <input type="checkbox"/> P <input type="checkbox"/> Pm <input type="checkbox"/> Z					
31	DECORACION <input type="checkbox"/> E <input type="checkbox"/> F <input type="checkbox"/> Fd <input type="checkbox"/> C <input type="checkbox"/> Cm					
32	PAVIMENTOS <input type="checkbox"/> C <input type="checkbox"/> Cr <input type="checkbox"/> O <input type="checkbox"/>					
33	PASO A HUERTA JARDIN					
34	AGUA <input type="checkbox"/> F <input type="checkbox"/> A <input type="checkbox"/> Ar <input type="checkbox"/> P <input type="checkbox"/>					
* ESCALERA						
35	TRAMOS <input type="checkbox"/> 1 <input type="checkbox"/> 2 <input type="checkbox"/> 3					
36	NUMERO <input type="checkbox"/> P <input type="checkbox"/> 1 <input type="checkbox"/> 2 <input type="checkbox"/> +					
37	CUBIERTA <input type="checkbox"/> A <input type="checkbox"/> B <input type="checkbox"/> A <input type="checkbox"/> L					
38	DECORACION <input type="checkbox"/> B <input type="checkbox"/> P <input type="checkbox"/> E					
39	PAVIMENTOS					
* ESTANCIAS						
40	ORGANIZACION <input type="checkbox"/> O <input type="checkbox"/> T <input type="checkbox"/>					
41	INSTALACIONES <input type="checkbox"/> H <input type="checkbox"/> C <input type="checkbox"/> T <input type="checkbox"/> A					
42	DECORACION <input type="checkbox"/> P <input type="checkbox"/> C <input type="checkbox"/> P <input type="checkbox"/> A <input type="checkbox"/> Ar					
43	SOLADOS					
* ADENDAS						
44	ALTURA <input type="checkbox"/> 1 <input type="checkbox"/> 2 <input type="checkbox"/> +					
45	ADOSADO <input type="checkbox"/> L <input type="checkbox"/> T					
46	EXENTO					
<b>JARDIN - HUERTO</b>						
* ORGANIZACION						
47	ACCESO <input type="checkbox"/> V <input type="checkbox"/> P <input type="checkbox"/> A <input type="checkbox"/>					
48	NIVELES <input type="checkbox"/> 1 <input type="checkbox"/> 2 <input type="checkbox"/> 3 <input type="checkbox"/> +					
49	ORGANIZACION <input type="checkbox"/> F <input type="checkbox"/> L					
50	PAVIMENTOS					
51	RELACION VIV.					
* PLANTACION						
52	ORGANIZACION <input type="checkbox"/> F <input type="checkbox"/> L					
53	PLANTAS <input type="checkbox"/> A <input type="checkbox"/> Ar <input type="checkbox"/> P <input type="checkbox"/> F <input type="checkbox"/> O					
* AGUA						
54	RIEGO <input type="checkbox"/> A <input type="checkbox"/> A <input type="checkbox"/> P					
* CONSTRUCCIONES						
55	ARQUITECTURA <input type="checkbox"/> P <input type="checkbox"/> P <input type="checkbox"/> A <input type="checkbox"/> C <input type="checkbox"/> O					
56	USO				Doméstico	
57	ACCESIBILIDAD				Buena (Peatonal)	
58	PROPUESTA DE ACTUACION					
59	PROPUESTA DE DECLARACION					
60	OBSERVACIONES					

Inter: No

COLOR N°

O. IDENTIFICACION

CLAVES	NIV. PROT.	GRADO
	4	1

I. DATOS SOBRE EL BIEN OBJETO DE CATALOGACION

1º. DENOMINACION (PRINCIPAL  , ACCESORIA  ).

2º. LOCALIZACION a) AND. b)GR. c)GR. UBICACION: Calle Hospital del Corpus Christi, 3.

3º. USO Residencial colectivo y comercial.

4º. DESCRIPCION: (INMUEBLE  , PARTES P y A art. 11.2.  , ENTORNO art.11.2.  ,

5º EPOCA


AUTOR

TIPO DE REFERENCIA D 2 D 1



DESCRIPCION

Edificación de bajo y tres plantas en cuerpo principal, un segundo cuerpo de bajo y una planta y un tercero con bajo sólo. Canecillos labrados de madera en alero de edificación.



6º BIBLIOGRAFIA Y DOCUMENTACION GRAFICA

7º ESTADO DE CONSERVACION Aceptable

PARTES QUE FALTAN:

RESTAURACIONES:

8º OBSERVACIONES.

II. SITUACION JURIDICA.

1. TITULAR DPROPIEDAD a) N y Ap.ORS. Adela Collantes Alvarez b) DOM.

2. USUARIOS. Aa) N y Ap. ORS. Ab) DOM.

III. DATOS ADMINISTRATIVOS

1º. EXPEDIENTE Nº.

2º. INCOACION FECHAS

3º. PROTECCION PGOU: No catalogado

Situación C/PZ. Calle Hospital Corpus Christi, 3

ENTORNO		V	D	I	E. ACTUAL	ESPECIFICACIONES
1	PAVIMENTACION		X		Empedrado granadino con cantos rodados.	Restauración y conservación de pavimentaciones.
2	MOBILIARIO URBANO			X		
3	INSTALACIONES [A] [D] [O] X			X		
4	EDIFICACION			X		
5	VISTAS [A] [C] [B] X [O]			X		
6	PAISAJE URBANO NATURAL			X		
ELEMENTO		V	D	I	E. ACTUAL	ESPECIFICACIONES
<b>EXTERIOR</b> * FACHADA					Cerámica verde degradante.  Balcones hierro forjado en primera y segunda planta.  Canecillos labrados.	Restauración de fachada. Restauración de revestimientos.  Restauración y conservación pie derecho de madera en mirador última planta. Reforma fachadas de bajos comerciales, A-2. Restauración de alero.
7	ALTURA [1] [2] X [3] [4] [5+]			X		
8	ZOCALO			X		
9	COLOR			X		
10	CERRAJERIA [Fo] X [F] [O]			X		
11	CARPINTERIA [M] X [H] [O]			X		
12	PORTADA [D] X [A]			X		
13	TORREON			X		
14	GALERIA			X		
15	MIRADOR			X		
16	FRENTE COMERCIAL			X		
* CUBIERTA						
17	FORMA [I] X [T] [A]			X		
18	MATERIAL [Tm] X [Th] [O]			X		
19	ALERO [M] X [F] [P]			X		
20	CORNISA [C] X [P] [O]			X		
21	REMATES CORONACION			X		
<b>INTERIOR</b> * ACCESOS					Entrada no original. Transformada por existencia de local.  Ocupado un cuerpo por local comercial.  Mamperlán madera, barandilla de forja con pasamanos madera pintado.  Entabacados.	Reordenación de espacio interno transformado por existencia de locales comerciales.  Integración de patio a vivienda así como eliminación de instalaciones vistas por el mismo.  Reforma interna de vivienda adecuándolas a necesidades actuales.
22	PUERTAS [1] [2] [O]			X		
23	ZAGUAN [E] [O]			X		
24	ACCESO [C] [Cr] [O]			X		
* PATIO						
27	FORMA [C] [R] [O] X			X		
28	PERISTILADO [1] [2] [3] [4]			X		
29	ALTURAS [1] [2] [3+X]			X		
30	ESTRUCTURA [D] [A] [C] [F] [Pm] [Z]			X		
31	DECORACION [E] [P] [Fd] [C] [Cm]			X		
32	PAVIMENTOS [C] [Cr] [O] X			X		
33	PASO A HUERTA JARDIN			X		
34	AGUA [F] [A] [Ar] [P]			X		
* ESCALERA						
35	TRAMOS [1] [2] [3] X			X		
36	NUMERO [P] [1] [2] [+X]			X		
37	CUBIERTA [A] [B] [A] [L]			X		
38	DECORACION [B] X [P] [E]			X		
39	PAVIMENTOS			X		
* ESTANCIAS						
40	ORGANIZACION [O] [T] X			X		
41	INSTALACIONES [H] [C] [T] [A]			X		
42	DECORACION [P] [C] [P] [Al] [Ar]			X		
43	SOLADOS			X		
* ADENDAS						
44	ALTURA [1] [2] [+X]			X		
45	ADOSADO [L] [T]			X		
46	EXENTO			X		
<b>JARDIN - HUERTO</b>						
* ORGANIZACION						
47	ACCESO [V] [P] [A]			X		
48	NIVELES [1] [2] [3] [+]			X		
49	ORGANIZACION [F] [L]			X		
50	PAVIMENTOS			X		
51	RELACION VIV.			X		
* PLANTACION						
52	ORGANIZACION [F] [L]			X		
53	PLANTAS [A] [Ar] [P] [F] [O]			X		
* AGUA						
54	RIEGO [A] [A] [P]			X		
* CONSTRUCCIONES						
55	ARQUITECTURA [P] [P] [A] [C] [O]			X		
56	USO			X	Doméstico colectivo	
57	ACCESIBILIDAD			X	Buena (Peatonal)	
58	PROPUESTA DE ACTUACION	Reforma integral del edificio buscando sus orígenes.				
59	PROPUESTA DE DECLARACION					
60	OBSERVACIONES	Necesaria investigación de casa, posiblemente oculte elementos de valor, ya que está muy transformada.				

COLOR Nº  
ocre  
amarillo

O. IDENTIFICACION



CLAVES	NTV. PROT.	GRADO
	2	2

I. DATOS SOBRE EL BIEN OBJETO DE CATALOGACION

- 1º. DENOMINACION (PRINCIPAL  , ACCESORIA  ).
- 2º. LOCALIZACION a) AND. b)GR. c)GR. UBICACION: Calle Hospital de Peregrinos, 4.
- 3º. USO Residencial colectivo.
- 4º. DESCRIPCION: (INMUEBLE  , PARTES P y A art. 11.2.  , ENTORNO art.11.2.  ,
- 5º EPOCA AUTOR TIPO DE REFERENCIA D 2



DESCRIPCION  
 Edificación de bajo y dos plantas, en su mayoría con disposición hacia interior, con pequeña salida a calle y localización de viviendas en patios.



6º BIBLIOGRAFIA Y DOCUMENTACION GRAFICA

7º ESTADO DE CONSERVACION Degradado.  
 PARTES QUE FALTAN:

RESTAURACIONES:

8º OBSERVACIONES. Conserva rótulo de calle cuadrado con lóbulos (núm. 5).

II. SITUACION JURIDICA.

- 1. TITULAR DPROPIEDAD a) N y Ap.ORS. Carmen Conejero Ruiz b) DOM.
- 2. USUARIOS. Aa) N y Ap. ORS. Ab) DOM.

III. DATOS ADMINISTRATIVOS

- 1º. EXPEDIENTE Nº.
- 2º. INCOACION FECHAS
- 3º. PROTECCION PCOU: No catalogado

Situación C/PZ. Calle Hospital de Peregrinos, 4

ENTORNO		V	D	I	E. ACTUAL	ESPECIFICACIONES				
1	PAVIMENTACION		X		Cemento, al parecer sobre empedrado antiguo.					
2	MOBILIARIO URBANO			X						
3	INSTALACIONES <input type="checkbox"/> A <input type="checkbox"/> D <input type="checkbox"/> O <input type="checkbox"/> X			X						
4	EDIFICACION		X	X						
5	VISTAS <input type="checkbox"/> A <input type="checkbox"/> C <input type="checkbox"/> B <input type="checkbox"/> O <input type="checkbox"/> X									
6	PAISAJE URBANO NATURAL			X						
ELEMENTO		V	D	I	E. ACTUAL	ESPECIFICACIONES				
<b>EXTERIOR</b> * FACHADA					Cal. Restos de revoco verde en capas inferiores.					
7	ALTURA <input type="checkbox"/> 1 <input type="checkbox"/> 2 <input checked="" type="checkbox"/> 3 <input checked="" type="checkbox"/> 4 <input type="checkbox"/> 5+		X							
8	ZOCALO			X						
9	COLOR			X						
10	CERRAJERIA <input type="checkbox"/> Fo <input checked="" type="checkbox"/> F <input type="checkbox"/> O <input type="checkbox"/> X			X						
11	CARPINTERIA <input checked="" type="checkbox"/> M <input checked="" type="checkbox"/> H <input type="checkbox"/> O <input type="checkbox"/> X			X						
12	PORTADA <input type="checkbox"/> B <input type="checkbox"/> A <input type="checkbox"/> X									
13	TORREON									
14	GALERIA									
15	MIRADOR									
16	FRENTE COMERCIAL									
* CUBIERTA							Canecillos.			
17	FORMA <input checked="" type="checkbox"/> T <input type="checkbox"/> A <input type="checkbox"/> X			X						
18	MATERIAL <input type="checkbox"/> Tm <input checked="" type="checkbox"/> Th <input type="checkbox"/> O <input type="checkbox"/> X			X						
19	ALERO <input checked="" type="checkbox"/> M <input checked="" type="checkbox"/> F <input type="checkbox"/> P <input type="checkbox"/> X			X						
20	CORNISA <input type="checkbox"/> C <input type="checkbox"/> P <input type="checkbox"/> O <input type="checkbox"/> X			X						
21	REMATES CORONACION									
<b>INTERIOR</b> * ACCESOS					Madera con aldaba de hierro. Estrecho y alargado.					
22	PUERTAS <input checked="" type="checkbox"/> 1 <input checked="" type="checkbox"/> 2 <input type="checkbox"/> O <input type="checkbox"/> X			X						
23	ZAGUAN			X						
24	ACCESO <input checked="" type="checkbox"/> E <input checked="" type="checkbox"/> O <input type="checkbox"/> X			X						
25	DECORACION			X						
26	PAVIMENTOS <input checked="" type="checkbox"/> C <input checked="" type="checkbox"/> Cr <input type="checkbox"/> O <input type="checkbox"/> X			X						
* PATIO							Escalón de piedra S. Elvira.			
27	FORMA <input type="checkbox"/> C <input type="checkbox"/> R <input type="checkbox"/> O <input type="checkbox"/> X									
28	PERISTILADO <input type="checkbox"/> 1 <input type="checkbox"/> 2 <input type="checkbox"/> 3 <input type="checkbox"/> 4 <input type="checkbox"/> X									
29	ALTURAS <input type="checkbox"/> 1 <input type="checkbox"/> 2 <input type="checkbox"/> 3+ <input type="checkbox"/> X									
30	ESTRUCTURA <input checked="" type="checkbox"/> D <input checked="" type="checkbox"/> A <input checked="" type="checkbox"/> C <input checked="" type="checkbox"/> P <input type="checkbox"/> Pm <input type="checkbox"/> Z <input checked="" type="checkbox"/> X			X						
31	DECORACION <input type="checkbox"/> E <input type="checkbox"/> P <input type="checkbox"/> Fd <input type="checkbox"/> C <input type="checkbox"/> Cm <input checked="" type="checkbox"/> X			X						
32	PAVIMENTOS <input type="checkbox"/> C <input type="checkbox"/> Cr <input type="checkbox"/> O <input type="checkbox"/> X			X						
PASO A HUERTA JARDIN					Columnas embutidas en muros y zapatas labradas. Tres ejes de pasillo comedor.					
33	AGUA <input type="checkbox"/> F <input type="checkbox"/> A <input type="checkbox"/> Ar <input type="checkbox"/> P <input type="checkbox"/> X									
* ESCALERA							Barandilla de hierro.			
35	TRAMOS <input type="checkbox"/> 1 <input type="checkbox"/> 2 <input checked="" type="checkbox"/> 3 <input type="checkbox"/> X			X						
36	NUMERO <input checked="" type="checkbox"/> P <input type="checkbox"/> 1 <input type="checkbox"/> 2 <input type="checkbox"/> + <input type="checkbox"/> X			X						
37	CUBIERTA <input type="checkbox"/> A <input type="checkbox"/> B <input type="checkbox"/> A <input type="checkbox"/> L <input type="checkbox"/> X			X						
38	DECORACION <input checked="" type="checkbox"/> B <input checked="" type="checkbox"/> P <input type="checkbox"/> E <input type="checkbox"/> X			X						
39	PAVIMENTOS									
* ESTANCIAS									Ocupación de patio.	
40	ORGANIZACION <input type="checkbox"/> O <input checked="" type="checkbox"/> T <input type="checkbox"/> X			X						
41	INSTALACIONES <input type="checkbox"/> H <input type="checkbox"/> C <input type="checkbox"/> T <input type="checkbox"/> A <input type="checkbox"/> X			X						
42	DECORACION <input type="checkbox"/> P <input type="checkbox"/> C <input type="checkbox"/> P <input type="checkbox"/> A <input type="checkbox"/> Ar <input type="checkbox"/> X			X						
43	SOLADOS									
* ADENDAS										
44	ALTURA <input checked="" type="checkbox"/> 1 <input checked="" type="checkbox"/> 2 <input type="checkbox"/> + <input type="checkbox"/> X			X						
45	ADOSADO <input checked="" type="checkbox"/> L <input checked="" type="checkbox"/> T <input type="checkbox"/> X			X						
<b>JARDIN - HUERTO</b>										
* ORGANIZACION							Doméstico colectivo			
47	ACCESO <input type="checkbox"/> V <input type="checkbox"/> P <input type="checkbox"/> A <input type="checkbox"/> X									
48	NIVELES <input type="checkbox"/> 1 <input type="checkbox"/> 2 <input type="checkbox"/> 3 <input type="checkbox"/> + <input type="checkbox"/> X									
49	ORGANIZACION <input type="checkbox"/> F <input type="checkbox"/> L <input type="checkbox"/> X									
50	PAVIMENTOS									
51	RELACION VIV.						Regular (Peatonal)			
* PLANTACION										
52	ORGANIZACION <input type="checkbox"/> F <input type="checkbox"/> L <input type="checkbox"/> X									
53	PLANTAS <input type="checkbox"/> A <input type="checkbox"/> Ar <input type="checkbox"/> P <input type="checkbox"/> F <input type="checkbox"/> O <input type="checkbox"/> X									
* AGUA										
54	RIEGO <input type="checkbox"/> A <input type="checkbox"/> A <input type="checkbox"/> P <input type="checkbox"/> X									
* CONSTRUCCIONES										
55	ARQUITECTURA <input type="checkbox"/> P <input type="checkbox"/> P <input type="checkbox"/> A <input type="checkbox"/> C <input type="checkbox"/> O <input type="checkbox"/> X									
56	USO				Doméstico colectivo					
57	ACCESIBILIDAD				Regular (Peatonal)					
58	PROPUESTA DE ACTUACION									
59	PROPUESTA DE DECLARACION									
60	OBSERVACIONES									

COLOR N°  
ocre pálido



O. IDENTIFICACION

CLAVES	NIV. PROT.	GRADO
	2	2

I. DATOS SOBRE EL BIEN OBJETO DE CATALOGACION

1º. DENOMINACION (PRINCIPAL  , ACCESORIA  ).

2º. LOCALIZACION a) AND. b)GR. c)GR. UBICACION: Calle Hospital de Peregrinos, 8.

3º. USO Residencial colectivo..

4º. DESCRIPCION: (INMUEBLE  , PARTES P y A art. 11.2.  , ENTORNO art.11.2.  ,

5º EPOCA


AUTOR

TIPO DE REFERENCIA C 2



DESCRIPCION

Edificación tradicional granadina con bajo y dos plantas. Huecos de fachada dispuestos de forma regular y los de primera planta con balcones volados con cerrajería de hierro forjado. Portada de acceso con jambas de piedra gris y dintel de madera labrado.



6º BIBLIOGRAFIA Y DOCUMENTACION GRAFICA

7º ESTADO DE CONSERVACION Degradado. Revocos degradados de fachada. Cubierta en mal estado. Canales salida normal de agua, en mal estado. Humedades.

PARTES QUE FALTAN:

RESTAURACIONES:

8º OBSERVACIONES. Conserva rótulo de calle cuadrado con lóbulos (núm. 3).

II. SITUACION JURIDICA.

1. TITULAR DPROPIEDAD a) N y Ap.ORS. Oscar López Pérez

b) DOM.

2. USUARIOS. Aa) N y Ap. ORS.

Ab) DOM.

III. DATOS ADMINISTRATIVOS

1º. EXPEDIENTE Nº.

2º. INCOACION FECHAS

3º. PROTECCION PGOU: (2)

Situación C/PZ. Calle Hospital de Peregrinos, 8

ENTORNO		V	D	I	E. ACTUAL	ESPECIFICACIONES		
1	PAVIMENTACION			X	Cemento, al parecer sobre empedrado antiguo.			
2	MOBILIARIO URBANO			X				
3	INSTALACIONES [A] [D] [O] [X]			X				
4	EDIFICACION			X				
5	VISTAS [A] [C] [B] [X] [O]			X				
6	PAISAJE URBANO NATURAL			X				
ELEMENTO		V	D	I	E. ACTUAL	ESPECIFICACIONES		
<b>EXTERIOR</b> * FACHADA								
7	ALTURA [1] [2] [3] [X] [4] [5+] [ ]			X	Disposición regular de huecos. Fachada degradada con desprendimientos. Color cal. En planta baja restos imitando sillares.	Restauración y conservación de fachada. Eliminación de humedades.		
8	ZOCALO			X				
9	COLOR			X				
10	CERRAJERIA [Fo] [X] [F] [O] [ ]			X				
11	CARPINTERIA [M] [X] [H] [O] [ ]			X				
12	PORTADA [D] [X] [A] [ ]			X				
13	TORREON			X			Jambas de piedra S. Elvira y dintel de madera tallada	Restauración y limpieza de portada.
14	GALERIA			X				
15	MIRADOR			X				
16	FRENTE COMERCIAL			X				
* CUBIERTA								
17	FORMA [I] [X] [T] [A] [ ]			X			Reparación de canales.	
18	MATERIAL [Tm] [X] [Th] [O] [ ]			X				
19	ALERO [M] [X] [F] [P] [ ]			X				
20	CORNISA [C] [X] [P] [O] [ ]			X				
21	REMATES CORONACION			X				
<b>INTERIOR</b> * ACCESOS								
22	PUERTAS [1] [2] [X] [O] [ ]			X	Chapas de uralita muy degradantes. Adintelada con columnas S. Elvira una vista y dos embutidas, en cerramientos. Apuntalamiento en una viga de patio. Balaustrada y pies derechos de planta superiores embutidos, en cerramientos. Existe pilar de piedra y restos de aljibe. Mampelanes y baranda de madera.	Restauración y conservación de estructura de patio. Recuperación de elementos arquitectónicos embutidos en muros. Eliminación de postizos y añadidos. Supresión de viviendas. Eliminación de chapas de uralita.		
23	ZAGUAN			X				
24	ACCESO [E] [X] [O] [ ]			X				
25	DECORACION			X				
26	PAVIMENTOS [C] [I] [C] [F] [O] [X] [ ]			X				
* PATIO								
27	FORMA [C] [X] [R] [O] [ ]			X				
28	PERISTILADO [1] [2] [X] [3] [4] [ ]			X				
29	ALTURAS [1] [2] [3] [X] [ ]			X				
30	ESTRUCTURA [D] [X] [A] [C] [X] [P] [Pm] [X] [Z] [X] [ ]			X				
31	DECORACION [E] [P] [F] [d] [C] [Cm] [ ]			X				
32	PAVIMENTOS [C] [X] [C] [F] [O] [ ]			X				
33	PASO A HUERTA JARDIN			X				
34	AGUA [F] [A] [A] [P] [ ]			X				
* ESCALERA								
35	TRAMOS [1] [2] [X] [3] [ ]			X				
36	NUMERO [P] [X] [1] [2] [X] [ ]			X				
37	CUBIERTA [A] [B] [A] [ ]			X				
38	DECORACION [B] [X] [P] [E] [ ]			X				
39	PAVIMENTOS			X				
* ESTANCIAS								
40	ORGANIZACION [O] [T] [X] [ ]			X	Redistribución interior. Tratamiento de pavimentación s/- tipo arq. Restauración de estructuras leñosas de valor. Estudio sistemático de existencia aljibe.			
41	INSTALACIONES [H] [C] [X] [T] [A] [ ]			X				
42	DECORACION [P] [C] [P] [A] [A] [A] [ ]			X				
43	SOLADOS			X				
* ADENDAS								
44	ALTURA [1] [2] [X] [ ]			X				
45	ADOSADO [L] [T] [X] [ ]			X				
46	EXENTO			X				
<b>JARDIN - HUERTO</b>								
* ORGANIZACION								
47	ACCESO [V] [P] [A] [ ]			X				
48	NIVELES [1] [2] [3] [4] [ ]			X				
49	ORGANIZACION [F] [L] [ ]			X				
50	PAVIMENTOS			X				
51	RELACION VIV.			X				
* PLANTACION								
52	ORGANIZACION [F] [L] [ ]			X				
53	PLANTAS [A] [A] [P] [P] [O] [ ]			X				
* AGUA								
54	RIEGO [A] [A] [P] [ ]			X				
* CONSTRUCCIONES								
55	ARQUITECTURA [P] [P] [A] [C] [O] [ ]			X				
56	USO			X	Doméstico colectivo			
57	ACCESIBILIDAD			X	Regular (Peatonal)			
58	PROPUESTA DE ACTUACION			X				
59	PROPUESTA DE DECLARACION			X				
60	OBSERVACIONES			X				

COLOR N°  
ocre  
amarillo

# PLAN ESPECIAL DEL ALBAYZIN DE GRANADA

## CATALOGO

NOTA — El grado asignado a cada elemento tiene caracter indicativo. El Ayuntamiento, de oficio o a instancia del interesado, podrá proponer la modificación del grado de catalogación de un inmueble, a la vista de la documentación informativa aportada en la solicitud de licencia.

Distrito


4

Seccion

2

Manzana

30



O. IDENTIFICACION

CLAVES	NIV. PROT.	GRADO
	4	2

I. DATOS SOBRE EL BIEN OBJETO DE CATALOGACION

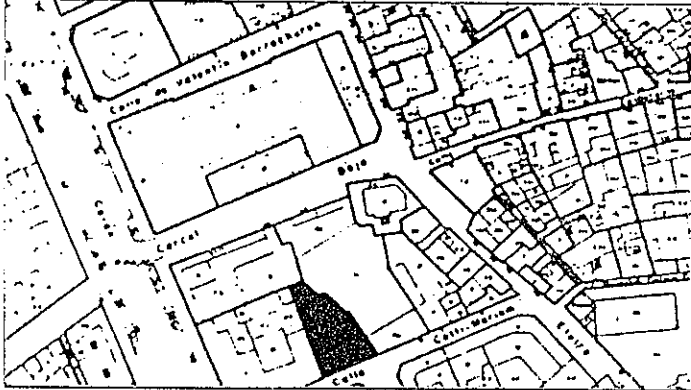
1º. DENOMINACION (PRINCIPAL  , ACCESORIA  ).

2º. LOCALIZACION a) AND. b)GR. c)GR. UBICACION: Cetti Meriem, 1

3º. USO VIVIENDA COLECTIVA Y COMERCIO


4º. DESCRIPCION: (INMUEBLE  , PARTES P y A art. 11.2.  , ENTORNO art.11.2.  ,

5º EPOCA AUTOR TIPO DE REFERENCIA D2



DESCRIPCION

Cuatro cuerpos de alzado, composición regular y simétrica de huecos de fachada, balconada corrida en los huecos centrales, uno mas a cada lado. Almoa. dillado en cuerpo central, planta baja y pilastras de los extremos. Solución de vivienda colectiva de trazado y composición propia de principios de siglo.



6º BIBLIOGRAFIA Y DOCUMENTACION GRAFICA

Ver: "Albayzín-Documentación"

7º ESTADO DE CONSERVACION Aceptable.  
PARTES QUE FALTAN:

RESTAURACIONES:

8º OBSERVACIONES.

II. SITUACION JURIDICA.

1. TITULAR DPROPIEDAD a) N y Ap.ORS. PROPIEDAD

b) DOM.

2. USUARIOS. Aa) N y Ap. ORS.

Ab) DOM.

III. DATOS ADMINISTRATIVOS

1º. EXPEDIENTE Nº.

2º. INCOACION FECHAS

3º. PROTECCION PGOU: 4

Situación C/D X Cetti Meriem, 1.

	ENTORNO	V	D	I	E. ACTUAL	ESPECIFICACIONES		
1	PAVIMENTACION	X			Pavimento adoquinado. Tráfico rodado.	Mantenimiento de pavimentación.		
2	MOBILIARIO URBANO			X				
3	INSTALACIONES [A] [D] [O] X			X				
4	EDIFICACION			X				
5	VISTAS [A] [C] [B] X [O]			X				
6	PAISAJE			X				
	URBANO			X				
	NATURAL							
ELEMENTO					E. ACTUAL	ESPECIFICACIONES		
<b>EXTERIOR</b>								
* FACHADA								
7	ALTURA [1] [2] [3] [4] X [5+]	X			Fachada de color ocre. El centro de la fachada tiene grandes piezas resaltadas imitando silleras y decorando huecos. Planta baja, dos grandes puertas de madera acceso a local. Zócalo de piedra gris. Zaguán solado de mármol.	Mantenimiento de fachada. Conservar solución actual de planta baja.		
8	ZOCALO	X						
9	COLOR	X						
10	CERRAJERIA [F] X [F] [O]	X						
11	CARPINTERIA [M] X [H] [O]	X						
12	PORTADA [D] X [A]	X						
13	TORREON	X						
14	GALERIA	X						
15	MIRADOR	X						
16	FRENTE COMERCIAL	X						
* CUBIERTA								
17	FORMA [T] X [T] X [A]	X						
18	MATERIAL [Tm] X [Th] [O]	X						
19	ALERO [M] [F] X [P]	X						
20	CORNISA [C] [P] [O]	X						
21	REMATES CORONACION	X						
<b>INTERIOR</b>								
* ACCESOS								
22	PUERTAS [1] [2] X [O]	X		X	Puerta de acceso de madera con montante de forja. Escalera solada de mármol con barandilla de forja. Zaguán con decoraciones de piedra resaltadas. Solado de mármol. Escalones de zaguán de piedra de S. Elvira.	Conservar programa de vivienda colectiva.		
23	ZAGUAN			X				
24	ACCESO [E] X [O]			X				
25	DECORACION			X				
26	PAVIMENTOS [C] [C] X [O] X	X						
* PATIO								
27	FORMA [C] [R] X [O]			X				
28	PERISTILADO [1] [2] [3] [4]			X				
29	ALTURAS [1] [2] [3+]			X				
30	ESTRUCTURA [D] [A] [C] [P] [Pm] [Z]			X				
31	DECORACION [E] [P] [Fd] [C] [Cm]			X				
32	PAVIMENTOS [C] [C] X [O]			X				
33	PASO A HUERTA JARDIN			X				
34	AGUA [F] [A] [Ar] [P]			X				
* ESCALERA								
35	TRAMOS [1] [2] [3] X			X				
36	NUMERO [E] [1] [2] [+]			X				
37	CUBIERTA [A] [B] X [A] [L]			X				
38	DECORACION [B] X [P] [E]			X				
39	PAVIMENTOS			X				
* ESTANCIAS								
40	ORGANIZACION [O] [T] X			X				
41	INSTALACIONES [H] [C] [T] [A]			X				
42	DECORACION [E] [C] [P] [A] [Ar]			X				
43	SOLIDOS			X				
* ADENDAS								
44	ALTURA [1] [2] [+]			X				
45	ADOSADO [L] [T]			X				
46	EXENTO			X				
<b>JARDIN - HUERTO</b>								
* ORGANIZACION								
47	ACCESO [V] [P] [A]			X				
48	NIVELES [1] [2] [3] [+]			X				
49	ORGANIZACION [E] [L]			X				
50	PAVIMENTOS			X				
51	RELACION VIV.			X				
* PLANTACION								
52	ORGANIZACION [E] [L]			X				
53	PLANTAS [A] [Ar] [P] [F] [O]			X				
* AGUA								
54	RIEGO [A] [A] [P]			X				
* CONSTRUCCIONES								
55	ARQUITECTURA [E] [P] [A] [C] [O]			X				

56 **USO** VIVIENDA COLECTIVA Y COMERCIO

57 **ACCESIBILIDAD**

58 **PROPUESTA DE ACTUACION**

59 **PROPUESTA DE DECLARACION**

60 **OBSERVACIONES**

COLOR N°  
OCRE

O. IDENTIFICACION

CLAVES	NIV. PROT.	GRADO
	4	1

I. DATOS SOBRE EL BIEN OBJETO DE CATALOGACION

1º. DENOMINACION (PRINCIPAL  , ACCESORIA  ).

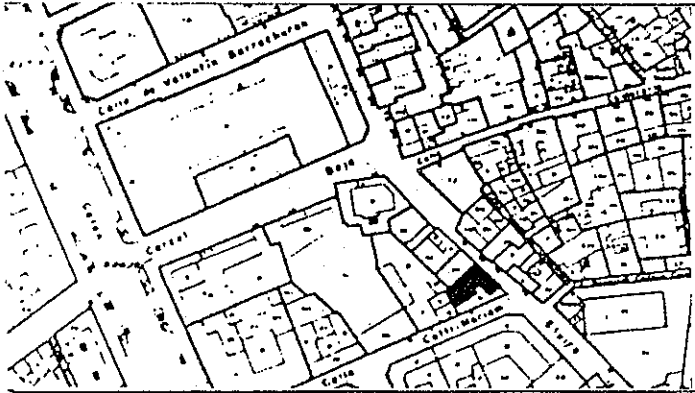
2º. LOCALIZACION a) AND. b)GR. c)GR. UBICACION: c/ Elvira, 19

3º. USO VIVIENDA COLECTIVA Y COMERCIO

4º. DESCRIPCION: (INMUEBLE  , PARTES P y A art. 11.2.  , ENTORNO art.11.2.  ,

5º EPOCA AUTOR

TIPO DE REFERENCIA D2



DESCRIPCION

Cuatro cuerpos de alzado, composición regular de huecos, cuatro por planta. Solución de doble cruzja con patio trasero, trazado y composición propios de principios de siglo.



6º BIBLIOGRAFIA Y DOCUMENTACION GRAFICA

Ver: "Albayzín-Documentación"

7º ESTADO DE CONSERVACION Aceptable

PARTES QUE FALTAN:

RESTAURACIONES:

8º OBSERVACIONES.

Inter 2ª Vis : No

II. SITUACION JURIDICA.

1. TITULAR DPROPIEDAD a) N y Ap.ORS. PROPIEDAD

b) DOM.

2. USUARIOS. Aa) N y Ap. ORS.

Ab) DOM.

III. DATOS ADMINISTRATIVOS

1º. EXPEDIENTE Nº.

2º. INCOACION FECHAS

3º. PROTECCION PGOU:

4

GRANADA - ALBAYZIN		ELEMENTOS		N°						
Situación c/X Elvira, 19'										
ENTORNO		V	D	I	E. ACTUAL	ESPECIFICACIONES				
1	PAVIMENTACION			X	Pavimento adoquinado. Tráfico rodado.	Mantenimiento pavimentación.				
2	MOBILIARIO URBANO			X						
3	INSTALACIONES	A	D	O						
4	EDIFICACION									
5	VISTAS	A	C	B			X	O		
6	PAISAJE									
	URBANO			X						
	NATURAL									
ELEMENTO		V	D	I	E. ACTUAL	ESPECIFICACIONES				
<b>EXTERIOR</b> * FACHADA					Fachada pintada de ocre, en segunda y tercera planta. Huecos volados en el centro, sin volar en los laterales, se han cerrado parcialmente en primera planta. Primera planta y bajo pintados de blanco con distinta cerrajería y carpintería de aluminio.	Tratamiento de fachada en medianerías. Restituir fachada en planta baja y primera con apertura del hueco cerrado en lado izquierdo y parcialmente cerrados en los dos centrales. Eliminar solución actual de revestimientos de puerta de acceso a viviendas.				
7	ALTIMETRIA	1	2	3			4	X	5+	
8	ZOCALO							X		
9	COLOR							X		
10	CERRAJERIA	F	O	F			X	O		
11	CARPINTERIA	M	X	H			O			
12	PORTADA	D	X	A						
13	TORREON							X		
14	GALERIA							X		
15	MIRADOR							X		
16	FRENTE COMERCIAL							X		
* CUBIERTA										
17	FORMA	T	X	T			A			
18	MATERIAL	T	m	X			T	h	O	
19	ALERO	M	X	P			P			
20	CORNISA	C	X	P			O			
21	REMATES CORONACION									
<b>INTERIOR</b> * ACCESOS								Conservar programa actual de vivienda colectiva con obras de acondicionamiento.		
22	PUERTAS	T	X	Z			O			
23	ZAGUAN									
24	ACCESO	E	O	X						
25	DECORACION									
26	PAVIMENTOS	C	X	Cr	O					
* PATIO										
27	FORMA	C	R	O						
28	PERISTILADO	1	2	3	4					
29	ALTURAS	1	2	3+						
30	ESTRUCTURA	D	A	C	P	Pm	Z			
31	DECORACION	E	P	Pd	C	Cm				
32	PAVIMENTOS	C	Cr	O						
33	PASO A HUERTA JARDIN									
34	AGUA	F	A	A	P					
* ESCALERA										
35	TRAMOS	1	2	X	3					
36	NUMERO	P	1	2	+	X				
37	CUBIERTA	A	B	X	A					
38	DECORACION	B	X	P	E					
39	PAVIMENTOS									
* ESTANCIAS										
40	ORGANIZACION	O	T							
41	INSTALACIONES	H	C	T	A					
42	DECORACION	P	C	P	A	Ar				
43	SOLADOS									
* ADENDAS										
44	ALTURA	1	2	+						
45	ADOSADO	L	T							
46	EXENTO									
<b>JARDIN - HUERTO</b>										
* ORGANIZACION										
47	ACCESO	V	P	A						
48	NIVELES	1	2	3	+					
49	ORGANIZACION	F	L							
50	PAVIMENTOS									
51	RELACION VIV.									
* PLANTACION										
52	ORGANIZACION	F	L							
53	PLANTAS	A	Af	P	P	O				
* AGUA										
54	RIEGO	A	A	P						
* CONSTRUCCIONES										
55	ARQUITECTURA	P	Pb	A	C	O				
56	USO	VIVIENDA COLECTIVA Y COMERCIO								
57	ACCESIBILIDAD									
58	PROPUESTA DE ACTUACION									
59	PROPUESTA DE DECLARACION									
60	OBSERVACIONES									

COLOR N°

OCRE

V: VALOR D: DEGRADANTE I: INDIFERENTE

DELTA SUR S.A.

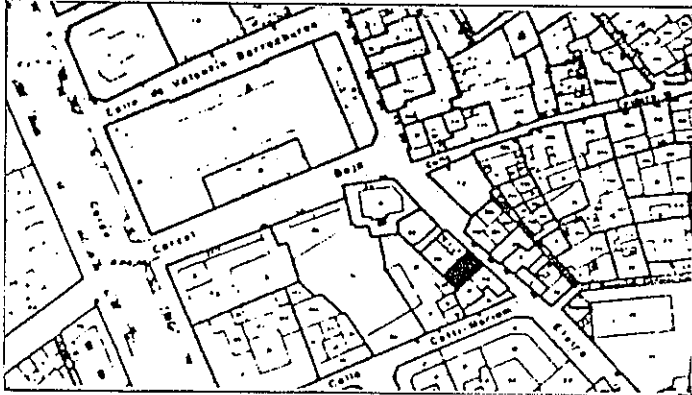


O. IDENTIFICACION


CLAVES	NIV. PROT.	GRADO
	4	2

I. DATOS SOBRE EL BIEN OBJETO DE CATALOGACION

- 1º. DENOMINACION (PRINCIPAL  , ACCESORIA  ).
- 2º. LOCALIZACION a) AND. b)GR. c)GR. UBICACION: c/ Elvira, 21
- 3º. USO COMERCIAL. DOMESTICO. PLURIFAMILIAR
- 4º. DESCRIPCION: (INMUEBLE  , PARTES P y A art. 11.2.  , ENTORNO art.11.2.  ,
- 5º EPOCA AUTOR TIPO DE REFERENCIA D2



DESCRIPCION  
 Cuatro cuerpos de alzado, composición regular de huecos, dos por planta, cubierta inclinada de teja, pequeño patio de luces junto a escalera. Trazado y composición propios de principios de siglo.



(This area is currently blank in the document.)

6º BIBLIOGRAFIA Y DOCUMENTACION GRAFICA

Ver: "Albayzín-Documentación"

7º ESTADO DE CONSERVACION Aceptable

PARTES QUE FALTAN:

RESTAURACIONES:

8º OBSERVACIONES.

II.SITUACION JURIDICA.

- 1. TITULAR DPROPIEDAD a) N y Ap.ORS. PROPIEDAD b) DOM.
- 2. USUARIOS. Aa) N y Ap. ORS. Ab) DOM.

III.DATOS ADMINISTRATIVOS

- 1º. EXPEDIENTE Nº.
- 2º. INCOACION FECHAS
- 3º. PROTECCION PGOU: 4

GRANADA - ALBAYZIN		ELEMENTOS	Nº	
Situación C/X. Elvira, 21				
<b>ENTORNO</b>		V D I	E. ACTUAL	
1	PAVIMENTACION	X	Pavimento adoquinado, con acerado de baldosa cerámica. Tráfico rodado.	
2	MOBILIARIO URBANO	X		
3	INSTALACIONES A D O	X		
4	EDIFICACION	X		
5	VISTAS A C B X O	X		
6	PAISAJE URBANO NATURAL	X		
<b>ELEMENTO</b>			E. ACTUAL	
<b>EXTERIOR</b> * FACHADA			Fachada pintada de ocre con pinturas en resalte enmarcando los huecos. Bajo comercial pintado de verde. Portada de piedra pintada en dintel de gris, igual que el bajo.	
7	ALTURA 1 2 3 4 X 5+	X		
8	ZOCALO	X		
9	COLOR	X		
10	CERRAJERIA Po FX O	X		
11	CARPINTERIA M H O	X		
12	PORTADA D A	X		
13	TORREON	X		
14	GALERIA	X		
15	MIRADOR	X		
16	FRENTE COMERCIAL	X		
* CUBIERTA				
17	FORMA I X T A	X		
18	MATERIAL Tm X Th O	X		
19	ALERO M X F P	X		
20	CORNISA C P O	X		
21	REMATES CORONACION	X		
<b>INTERIOR</b> * ACCESOS				Puerta de acceso de madera con portada de piedra gris, escalón de acceso de S. Elvira.* Zaguán solado de mármol. Barandilla de escalera de fundición con peldaños de mármol.
22	PUERTAS 1 X 2 O	X		
23	ZAGUAN	X		
24	ACCESO EX O	X		
25	DECORACION	X		
26	PAVIMENTOS C C O X	X		
* PATIO				
27	FORMA C R X O	X		
28	PERISTILADO 1 2 3 4	X		
29	ALTURAS 1 2 3+	X		
30	ESTRUCTURA D A C P Em Z	X		
31	DECORACION E P Fd C Cm	X		
32	PAVIMENTOS C C O X	X		
33	PASO A HUERTA JARDIN	X		
34	AGUA F A A P	X		
* ESCALERA				
35	TRAMOS 1 2 X 3	X		
36	NUMERO P 1 2 X+	X		
37	CUBIERTA A B X A I	X		
38	DECORACION B X P E	X		
39	PAVIMENTOS	X		
* ESTANCIAS				
40	ORGANIZACION O X T	X		
41	INSTALACIONES H C T A	X		
42	DECORACION P C P A A Ar	X		
43	SOLADOS	X		
* ADENDAS				
44	ALTURA 1 2 +	X		
45	ADOSADO E T	X		
46	EXENTO	X		
<b>JARDIN - HUERTO</b>				
* ORGANIZACION				
47	ACCESO V P A	X		
48	NIVELES 1 2 3 +	X		
49	ORGANIZACION P L	X		
50	PAVIMENTOS	X		
51	RELACION VIV.	X		
* PLANTACION				
52	ORGANIZACION F L	X		
53	PLANTAS A A P P O	X		
* AGUA				
54	RIEGO A A P	X		
* CONSTRUCCIONES				
55	ARQUITECTURA P P A C O	X		
56	USO		COMERCIAL DOMESTICO PLURIFAMILIAR	
57	ACCESIBILIDAD			
58	PROPUESTA DE ACTUACION			
59	PROPUESTA DE DECLARACION			
60	OBSERVACIONES			

COLOR N°  
OCRE

O. IDENTIFICACION

CLAVES	NIV. PROT.	GRADO
	2º	2º

I. DATOS SOBRE EL BIEN OBJETO DE CATALOGACION

1º. DENOMINACION (PRINCIPAL  , ACCESORIA  ).

2º. LOCALIZACION a) AND. b)GR. c)GR. UBICACION: c/ Elvira, 23 y 25

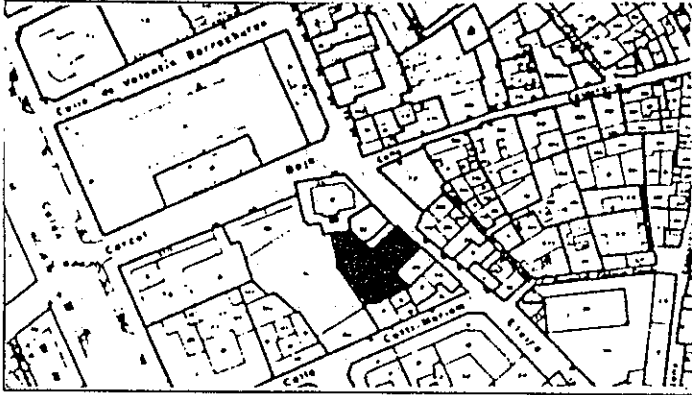
3º. USO

4º. DESCRIPCION: (INMUEBLE  , PARTES P y A art. 11.2.  , ENTORNO art.11.2.  ,

5º EPOCA



AUTOR

TIPO DE REFERENCIA D2



DESCRIPCION

Cuatro cuerpos de alzado, composición regular de huecos, tres por planta, con recercados/guardapolvos y alero decorado en escayola de gran interés. Solución de doble crujía, con escalera adosada a medianería izquierda y fachada a patio posterior de interés que fue corrala. Cerrada la antigua posada del Pilar del Toro.



6º BIBLIOGRAFIA Y DOCUMENTACION GRAFICA

Ver: "Albayzín-Documentación"

7º ESTADO DE CONSERVACION

Degradado

PARTES QUE FALTAN:

RESTAURACIONES:

8º OBSERVACIONES.

II.SITUACION JURIDICA.

1. TITULAR DPROPIEDAD a) N y Ap.ORS.

b) DOM.

2. USUARIOS. Aa) N y Ap. ORS.

Ab) DOM.

III.DATOS ADMINISTRATIVOS

1º. EXPEDIENTE Nº.

2º. INCOACION FECHAS

3º. PROTECCION PGOU: (2)

GRANADA - ALBAYZIN		ELEMENTOS			N°	
Situación C/P		Elvira, 23				
ENTORNO		V	D	I	E. ACTUAL	ESPECIFICACIONES
1	PAVIMENTACION	X			Pavimento adoquinado. Tráfico rodado.	Mantenimiento de pavimentacion.
2	MOBILIARIO URBANO		X			
3	INSTALACIONES					
4	EDIFICACION					
5	VISTAS					
6	PAISAJE					
	URBANO		X			
	NATURAL					
ELEMENTO					E. ACTUAL	ESPECIFICACIONES
<b>EXTERIOR</b> * FACHADA					Fachada pintada de ocre, excepto planta baja pintada en gris. Molduras enmarcando los huecos con decoraciones de hojas y flores.	Mantenimiento de fachada con res-titución de revoco y color en planta baja. Mantener allí la disposición de huecos.
7	ALTURA					
8	ZOCALO					
9	COLOR					
10	CERRAJERIA		X			
11	CARPINTERIA		X			
12	PORTADA		X			
13	TORREON					
14	GALERIA					
15	MIRADOR					
16	FRENTE COMERCIAL		X			
* CUBIERTA						
17	FORMA					
18	MATERIAL					
19	ALERO					
20	CORNISA					
21	REMATES CORONACION					
<b>INTERIOR</b> * ACCESOS					Zaguán con zócalo de azulejo granadino. Solado con mármol al igual que la escalera. Barandilla de forja y pinturas decorativas en boveda de esca-lera. Segunda puerta acristalada, pri-mera puerta de madera. Cuerpo anexionado cubierto por uralita. Patio con estructura de madera y entablamento en galeria.	Conservar trazado de escalera con todos sus elementos y dis-tribución actual.
22	PUERTAS		X			
23	ZAGUAN		X			
24	ACCESO		X			
25	DECORACION		X			
26	PAVIMENTOS		X			
* PATIO						
27	FORMA		X			
28	PERISTILADO					
29	ALTURAS					
30	ESTRUCTURA		X			
31	DECORACION		X			
32	PAVIMENTOS		X			
33	PASO A HUERTA JARDIN					
34	AGUA					
* ESCALERA						
35	TRAMOS		X			
36	NUMERO					
37	CUBIERTA		X			
38	DECORACION		X			
39	PAVIMENTOS		X			
* ESTANCIAS						
40	ORGANIZACION		X			
41	INSTALACIONES					
42	DECORACION					
43	SOLADOS					
* ADENDAS						
44	ALTURA					
45	ADOSADO					
46	EXENTO					
<b>JARDIN - HUERTO</b>						
* ORGANIZACION						
47	ACCESO					
48	NIVELES					
49	ORGANIZACION					
50	PAVIMENTOS					
51	RELACION VIV.					
* PLANTACION						
52	ORGANIZACION					
53	PLANTAS					
* AGUA						
54	RIEGO					
* CONSTRUCCIONES						
55	ARQUITECTURA					
56	USO	VIVIENDA COLECTIVA Y COMERCIO				
57	ACCESIBILIDAD					
58	PROPUESTA DE ACTUACION					
59	PROPUESTA DE DECLARACION					
60	OBSERVACIONES					

COLOR N°  
CREMA

O. IDENTIFICACION

CLAVES	NIV. PROT.	GRADO
	4	1

I. DATOS SOBRE EL BIEN OBJETO DE CATALOGACION

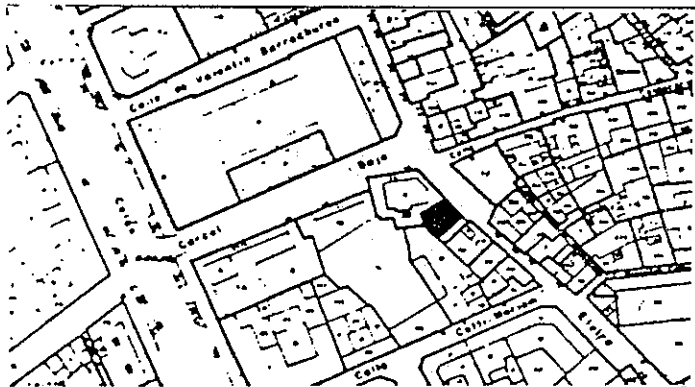
1º. DENOMINACION (PRINCIPAL  , ACCESORIA  ).

2º. LOCALIZACION a) AND. b)GR. c)GR. UBICACION: c/ Elvira, 27

3º. USO VIVIENDA COLECTIVA Y COMERCIO

4º. DESCRIPCION: (INMUEBLE  , PARTES P y A art. 11.2.  , ENTORNO art.11.2.  ,

5º EPOCA AUTOR TIPO DE REFERENCIA D2



DESCRIPCION

Cuatro cuerpos de alzado, composición regular de huecos, tres por planta, recercados. Solución de doble crujía a calle Elvira. Fachada propia de principios de siglo. Conjunto de edificaciones posteriores en torno a un corralón. Lugar que fue la antigua Posada del Toro.



6º BIBLIOGRAFIA Y DOCUMENTACION GRAFICA

Ver: "Albayzín-Documentación"

7º ESTADO DE CONSERVACION Aceptable. Degradado

PARTES QUE FALTAN:

RESTAURACIONES:

8º OBSERVACIONES.

II. SITUACION JURIDICA.

1. TITULAR DPROPIEDAD a) N y Ap.ORS. PROPIEDAD

b) DOM.

2. USUARIOS. Aa) N y Ap. ORS.

Ab) DOM.

III. DATOS ADMINISTRATIVOS

1º. EXPEDIENTE Nº.

2º. INCOACION FECHAS

3º. PROTECCION PGOU:

4

Situación C/Elvira, 27

ENTORNO		V	D	I	E. ACTUAL	ESPECIFICACIONES		
1	PAVIMENTACION			X	Pavimento adoquinado. Tráfico rodado.	Mantenimiento de pavimentación.		
2	MOBILIARIO URBANO			X				
3	INSTALACIONES <input type="checkbox"/> A <input type="checkbox"/> D <input type="checkbox"/> O							
4	EDIFICACION			X				
5	VISTAS <input type="checkbox"/> A <input type="checkbox"/> C <input checked="" type="checkbox"/> B <input type="checkbox"/> O							
6	PAISAJE							
	URBANO			X				
	NATURAL							
ELEMENTO					E. ACTUAL	ESPECIFICACIONES		
<b>EXTERIOR</b> * FACHADA					Fachada pintada de gris con molduras enmarcando huecos en blanco. Planta baja de plaquetas de rojo alicatado de mármol. Puerta lateral izquierda de acceso a antigua posada	Obras de conservación de fachada con reposición de revocos, reparación de ménsulas de balcones y restitución de frente comercial, eliminando revestimientos y carpintería de aluminio.		
7	ALTURA <input type="checkbox"/> 1 <input type="checkbox"/> 2 <input type="checkbox"/> 3 <input checked="" type="checkbox"/> 4 <input checked="" type="checkbox"/> 5+			X				
8	ZOCALO			X				
9	COLOR			X				
10	CERRAJERIA <input type="checkbox"/> Fo <input type="checkbox"/> F <input checked="" type="checkbox"/> O			X				
11	CARPINTERIA <input checked="" type="checkbox"/> M <input checked="" type="checkbox"/> H <input type="checkbox"/> O			X				
12	PORTADA <input checked="" type="checkbox"/> D <input type="checkbox"/> A			X				
13	TORREON							
14	GALERIA							
15	MIRADOR							
16	FRENTE COMERCIAL			X				
* CUBIERTA								
17	FORMA <input type="checkbox"/> I <input checked="" type="checkbox"/> T <input type="checkbox"/> A			X				
18	MATERIAL <input type="checkbox"/> Tm <input type="checkbox"/> Th <input type="checkbox"/> O			X				
19	ALERO <input checked="" type="checkbox"/> M <input checked="" type="checkbox"/> F <input type="checkbox"/> P			X				
20	CORNISA <input type="checkbox"/> C <input type="checkbox"/> P <input type="checkbox"/> O							
21	REMATES CORONACION							
<b>INTERIOR</b> * ACCESOS					Se trata de una casa con solución de doble crujía a calle Elvira. Por el lateral izquierdo se accede a la antigua Posada del Toro. Compuesta por una serie de edificaciones en torno a un gran patio tipo corralón, en la actualidad cerrado y en proceso de declaración de ruina. Este conjunto de edificaciones es bastante posterior a la fachada.	Conservar edificaciones de antigua posada, con su patio/corralón. Estudiar nueva ubicación de escalera en edificio a calle Elvira.		
22	PUERTAS <input type="checkbox"/> 1 <input checked="" type="checkbox"/> 2 <input checked="" type="checkbox"/> O			X				
23	ZAGUAN							
24	ACCESO <input checked="" type="checkbox"/> E <input type="checkbox"/> O			X				
25	DECORACION							
26	PAVIMENTOS <input checked="" type="checkbox"/> C <input checked="" type="checkbox"/> Cr <input type="checkbox"/> O			X				
* PATIO								
27	FORMA <input type="checkbox"/> C <input checked="" type="checkbox"/> R <input type="checkbox"/> O			X				
28	PERISTILADO <input type="checkbox"/> 1 <input type="checkbox"/> 2 <input type="checkbox"/> 3 <input type="checkbox"/> 4							
29	ALTURAS <input type="checkbox"/> 1 <input type="checkbox"/> 2 <input checked="" type="checkbox"/> 3+							
30	ESTRUCTURA <input type="checkbox"/> D <input type="checkbox"/> A <input type="checkbox"/> C <input type="checkbox"/> P <input type="checkbox"/> Pm <input type="checkbox"/> Z							
31	DECORACION <input type="checkbox"/> E <input type="checkbox"/> P <input type="checkbox"/> Fd <input type="checkbox"/> C <input type="checkbox"/> Cm							
32	PAVIMENTOS <input type="checkbox"/> C <input type="checkbox"/> Cr <input type="checkbox"/> O							
33	PASO A HUERTA JARDIN							
34	AGUA <input type="checkbox"/> F <input type="checkbox"/> A <input type="checkbox"/> Ar <input type="checkbox"/> P							
* ESCALERA								
35	TRAMOS <input type="checkbox"/> 1 <input checked="" type="checkbox"/> 2 <input checked="" type="checkbox"/> 3			X				
36	NUMERO <input type="checkbox"/> P <input type="checkbox"/> 1 <input checked="" type="checkbox"/> 2 <input checked="" type="checkbox"/> +			X				
37	CUBIERTA <input type="checkbox"/> A <input checked="" type="checkbox"/> B <input checked="" type="checkbox"/> A <input type="checkbox"/> L			X				
38	DECORACION <input checked="" type="checkbox"/> B <input checked="" type="checkbox"/> P <input type="checkbox"/> E			X				
39	PAVIMENTOS							
* ESTANCIAS								
40	ORGANIZACION <input checked="" type="checkbox"/> O <input checked="" type="checkbox"/> T <input checked="" type="checkbox"/> X			X				
41	INSTALACIONES <input type="checkbox"/> H <input type="checkbox"/> C <input type="checkbox"/> T <input type="checkbox"/> A			X				
42	DECORACION <input type="checkbox"/> P <input type="checkbox"/> C <input type="checkbox"/> P <input type="checkbox"/> A <input type="checkbox"/> Ar							
43	SOLADOS							
* ADENDAS								
44	ALTURA <input type="checkbox"/> 1 <input type="checkbox"/> 2 <input checked="" type="checkbox"/> +							
45	ADOSADO <input type="checkbox"/> L <input type="checkbox"/> T							
46	EXENTO							
<b>JARDIN - HUERTO</b>								
* ORGANIZACION								
47	ACCESO <input type="checkbox"/> V <input type="checkbox"/> P <input type="checkbox"/> A							
48	NIVELES <input type="checkbox"/> 1 <input type="checkbox"/> 2 <input type="checkbox"/> 3 <input checked="" type="checkbox"/> +							
49	ORGANIZACION <input type="checkbox"/> F <input type="checkbox"/> L							
50	PAVIMENTOS							
51	RELACION VIV.							
* PLANTACION								
52	ORGANIZACION <input type="checkbox"/> F <input type="checkbox"/> L							
53	PLANTAS <input type="checkbox"/> A <input type="checkbox"/> Ar <input type="checkbox"/> P <input type="checkbox"/> P <input type="checkbox"/> O							
* AGUA								
54	RIEGO <input type="checkbox"/> A <input type="checkbox"/> A <input type="checkbox"/> P							
* CONSTRUCCIONES								
55	ARQUITECTURA <input type="checkbox"/> P <input type="checkbox"/> P <input type="checkbox"/> A <input type="checkbox"/> C <input type="checkbox"/> O							
56	USO				VIVIENDA COLECTIVA Y COMERCIO			
57	ACCESIBILIDAD							
58	PROPUESTA DE ACTUACION							
59	PROPUESTA DE DECLARACION							
60	OBSERVACIONES							

COLOR N°

GRIS

O. IDENTIFICACION

CLAVES	NIV. PROT.	GRADO
	4	1

I. DATOS SOBRE EL BIEN OBJETO DE CATALOGACION

1º. DENOMINACION (PRINCIPAL  , ACCESORIA  ).

2º. LOCALIZACION a) AND. b)GR. c)GR. UBICACION: c/ Cárcel Baja, 10 y c/Elvira, 29

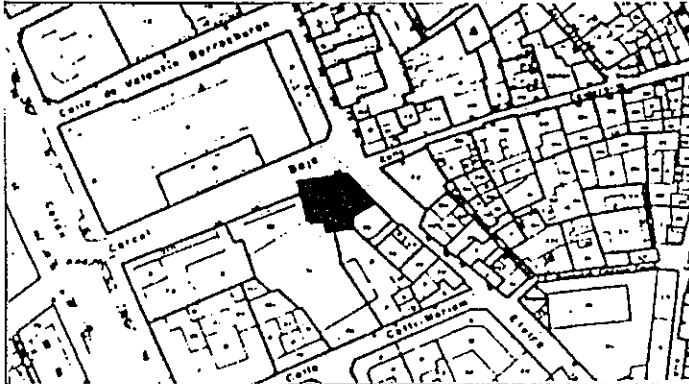
3º. USO VIVIENDA COLECTIVA Y COMERCIO

4º. DESCRIPCION: (INMUEBLE  , PARTES P y A art. 11.2.  , ENTORNO art.11.2.  ,

5º EPOCA



AUTOR

TIPO DE REFERENCIA D2



DESCRIPCION

Cuatro cuerpos de alzado composición regular de huecos, cuatro a calle Elvira, cinco a cárcel baja. Solución de trazado y composición propia de principios de siglo, con patio trasero de luces y programa colectivo de vivienda.



6º BIBLIOGRAFIA Y DOCUMENTACION GRAFICA

Ver: "Albayzín-Documentación"

7º ESTADO DE CONSERVACION Aceptable.  
PARTES QUE FALTAN:

RESTAURACIONES:

8º OBSERVACIONES.

II.SITUACION JURIDICA.

1. TITULAR DPROPIEDAD a) N y Ap.ORS.

b) DOM.

2. USUARIOS. Aa) N y Ap. ORS.

Ab) DOM.

PROPIEDAD

III.DATOS ADMINISTRATIVOS

1º. EXPEDIENTE Nº.

2º. INCOACION FECHAS

3º. PROTECCION PGOU:

4

Situación c/ Carcel Baja, 10/ c/Elvira, 29

ENTORNO		V	D	I	E. ACTUAL	ESPECIFICACIONES
1	PAVIMENTACION	X			Pavimento adoquinado. Tráfico rodado.	Mantenimiento de pavimentación.
2	MOBILIARIO URBANO			X		
3	INSTALACIONES <input type="checkbox"/> A <input type="checkbox"/> D <input type="checkbox"/> O					
4	EDIFICACION	X				
5	VISTAS <input type="checkbox"/> A <input type="checkbox"/> C <input checked="" type="checkbox"/> B <input type="checkbox"/> O	X				
6	PAISAJE	X				
	URBANO					
	NATURAL					
ELEMENTO		V	D	I	E. ACTUAL	ESPECIFICACIONES
<b>EXTERIOR</b> * FACHADA					Fachada de color ocre con molduras en blanco enmarcando huecos. Planta baja pintada de gris a calle Elvira. Sólo local comercial en calle carcel baja pintado de ocre.	Reparación de fachada con restitución de revocos y pinturas. Conservar la disposición de huecos en planta baja con montantes de madera.
7	ALTURA <input type="checkbox"/> 1 <input type="checkbox"/> 2 <input type="checkbox"/> 3 <input checked="" type="checkbox"/> 4 <input checked="" type="checkbox"/> 5+	X				
8	ZOCALO	X				
9	COLOR	X				
10	CERRAJERIA <input type="checkbox"/> Fo <input checked="" type="checkbox"/> F <input type="checkbox"/> O	X				
11	CARPINTERIA <input checked="" type="checkbox"/> M <input checked="" type="checkbox"/> H <input type="checkbox"/> O	X				
12	PORTADA <input checked="" type="checkbox"/> D <input checked="" type="checkbox"/> A	X				
13	TORREON					
14	GALERIA					
15	MIRADOR					
16	FRENTE COMERCIAL					
* CUBIERTA						
17	FORMA <input checked="" type="checkbox"/> T <input type="checkbox"/> A	X				
18	MATERIAL <input type="checkbox"/> Tm <input checked="" type="checkbox"/> Th <input type="checkbox"/> O	X				
19	ALERO <input checked="" type="checkbox"/> M <input checked="" type="checkbox"/> P <input type="checkbox"/> E	X				
20	CORNISA <input checked="" type="checkbox"/> C <input checked="" type="checkbox"/> P <input type="checkbox"/> O	X				
21	REMATES CORONACION					
<b>INTERIOR</b> * ACCESOS					Puerta de acceso de madera con resaltes. Jambas de piedra gris. Dintel de piedra pintada. Escalón de entrada de S.Elvira Zaguán solado con mármol. Escalera con peldaños cerámicos. Posibles columnas de marmol embutidos en obra.	Confirmar existencia de columnas. Programa colectivo de vivienda.
22	PUERTAS <input checked="" type="checkbox"/> 1 <input checked="" type="checkbox"/> 2 <input type="checkbox"/> O	X				
23	ZAGUAN					
24	ACCESO <input type="checkbox"/> E <input type="checkbox"/> O					
25	DECORACION					
26	PAVIMENTOS <input type="checkbox"/> C <input checked="" type="checkbox"/> Cr <input type="checkbox"/> O					
* PATIO						
27	FORMA <input checked="" type="checkbox"/> C <input checked="" type="checkbox"/> R <input type="checkbox"/> O	X				
28	PERISTILADO <input type="checkbox"/> 1 <input type="checkbox"/> 2 <input type="checkbox"/> 3 <input type="checkbox"/> 4					
29	ALTURAS <input type="checkbox"/> 1 <input type="checkbox"/> 2 <input checked="" type="checkbox"/> 3+					
30	ESTRUCTURA <input type="checkbox"/> D <input type="checkbox"/> A <input type="checkbox"/> C <input type="checkbox"/> P <input type="checkbox"/> Pm <input type="checkbox"/> Z					
31	DECORACION <input type="checkbox"/> E <input type="checkbox"/> P <input type="checkbox"/> Pd <input type="checkbox"/> C <input type="checkbox"/> Cm					
32	PAVIMENTOS <input checked="" type="checkbox"/> C <input checked="" type="checkbox"/> Cr <input type="checkbox"/> O	X				
33	PASO A HUERTA JARDIN					
34	AGUA <input type="checkbox"/> F <input type="checkbox"/> A <input type="checkbox"/> Ar <input type="checkbox"/> P					
* ESCALERA						
35	TRAMOS <input type="checkbox"/> 1 <input checked="" type="checkbox"/> 2 <input checked="" type="checkbox"/> 3	X				
36	NUMERO <input type="checkbox"/> P <input type="checkbox"/> 1 <input checked="" type="checkbox"/> 2 <input checked="" type="checkbox"/> +	X				
37	CUBIERTA <input type="checkbox"/> A <input type="checkbox"/> B <input checked="" type="checkbox"/> A <input type="checkbox"/> L	X				
38	DECORACION <input checked="" type="checkbox"/> B <input checked="" type="checkbox"/> P <input type="checkbox"/> E	X				
39	PAVIMENTOS					
* ESTANCIAS						
40	ORGANIZACION <input type="checkbox"/> O <input type="checkbox"/> T					
41	INSTALACIONES <input type="checkbox"/> H <input type="checkbox"/> C <input type="checkbox"/> T <input type="checkbox"/> A					
42	DECORACION <input type="checkbox"/> P <input type="checkbox"/> C <input type="checkbox"/> P <input type="checkbox"/> A <input type="checkbox"/> Ar					
43	SOLADOS					
* ADENDAS						
44	ALTURA <input type="checkbox"/> 1 <input type="checkbox"/> 2 <input type="checkbox"/> +					
45	ADOSADO <input type="checkbox"/> L <input type="checkbox"/> T					
46	EXENTO					
<b>JARDIN - HUERTO</b>						
* ORGANIZACION						
47	ACCESO <input type="checkbox"/> V <input type="checkbox"/> P <input type="checkbox"/> A					
48	NIVELES <input type="checkbox"/> 1 <input type="checkbox"/> 2 <input type="checkbox"/> 3 <input type="checkbox"/> +					
49	ORGANIZACION <input type="checkbox"/> F <input type="checkbox"/> L					
50	PAVIMENTOS					
51	RELACION VIV.					
* PLANTACION						
52	ORGANIZACION <input type="checkbox"/> F <input type="checkbox"/> L					
53	PLANTAS <input type="checkbox"/> A <input type="checkbox"/> Ar <input type="checkbox"/> P <input type="checkbox"/> F <input type="checkbox"/> O					
* AGUA						
54	RIEGO <input type="checkbox"/> A <input type="checkbox"/> A <input type="checkbox"/> P					
* CONSTRUCCIONES						
55	ARQUITECTURA <input type="checkbox"/> P <input type="checkbox"/> P <input type="checkbox"/> A <input type="checkbox"/> C <input type="checkbox"/> O					
56	USO				VIVIENDA COLECTIVA Y COMERCIO.	
57	ACCESIBILIDAD					
58	PROPUESTA DE ACTUACION					
59	PROPUESTA DE DECLARACION					
60	OBSERVACIONES					

COLOR Nº  
OCRE

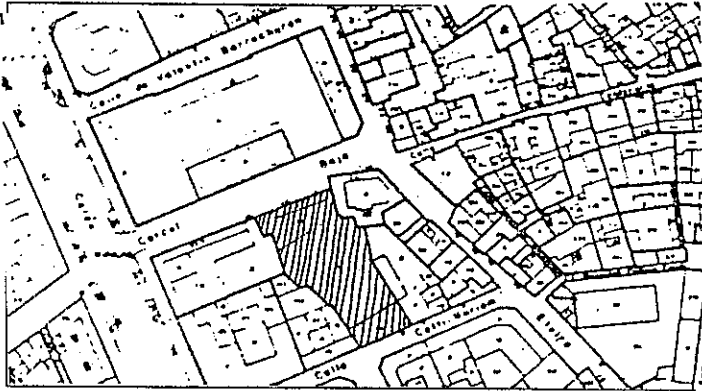


O. IDENTIFICACION

CLAVES	NIV. PROCT.	GRADO
	3	2


I. DATOS SOBRE EL BIEN OBJETO DE CATALOGACION

- 1º. DENOMINACION (PRINCIPAL  , ACCESORIA  ).
- 2º. LOCALIZACION a) AND. b)GR. c)GR. UBICACION: c/ Carcel Baja
- 3º. USO LOCAL DE ESPECTACULOS
- 4º. DESCRIPCION: (INMUEBLE  , PARTES P y A art. 11.2.  , ENTORNO art.11.2.  ,
- 5º EPOCA AUTOR TIPO DE REFERENCIA E



DESCRIPCION

Edificio de principios de siglo con trazado de fachada racionalista en acceso principal y composición regular de huecos en parte posterior. Interior amplio diseñado para local de espectáculos con trazado en planta racional, con antesala y palcos. Decoraciones decimonónicas con escayolas y molduras.



6º BIBLIOGRAFIA Y DOCUMENTACION GRAFICA

Ver: "Albayzín-Documentación"

7º ESTADO DE CONSERVACION Bueno

PARTES QUE FALTAN:

RESTAURACIONES:

8º OBSERVACIONES.

Inter 2ª Vis: No

II. SITUACION JURIDICA.

1. TITULAR DPROPIEDAD a) N y Ap.ORS. b) DOM.
2. USUARIOS. Aa) N y Ap. ORS. Ab) DOM.

III. DATOS ADMINISTRATIVOS

- 1º. EXPEDIENTE N°. 2º. INCOACION FECHAS 3º. PROTECCION PGOU: 3

Situación c/ X. Carcel Baja

ENTORNO		V	D	I	E. ACTUAL	ESPECIFICACIONES		
1	PAVIMENTACION	X			Adoquinado. Farola de fundición.	Mantenimiento de adoquinado.		
2	MOBILIARIO URBANO	X						
3	INSTALACIONES [A] [D] [O] [X]							
4	EDIFICACION	X						
5	VISTAS [A] [C] [B] [X] [O]			X				
6	PAISAJE							
	URBANO			X				
	NATURAL							
ELEMENTO		V	D	I	E. ACTUAL	ESPECIFICACIONES		
<b>EXTERIOR</b> * FACHADA					De piedra gris. Ocre.  Con amplia marquesina en fachada principal	Mantenimiento según estado actual.		
7	ALTURA [1] [2] [3] [X] [4] [5+]	X	X					
8	ZOCALO	X	X					
9	COLOR							
10	CERRAJERIA [Fo] [F] [O]	X						
11	CARPINTERIA [M] [H] [O]	X						
12	PORTADA [D] [A]	X						
13	TORREON							
14	GALERIA							
15	MIRADOR							
16	FRENTE COMERCIAL							
* CUBIERTA								
17	FORMA [X] [T] [A] [X]	X	X					
18	MATERIAL [Tm] [X] [Th] [O] [X]	X	X					
19	ALERO [M] [F] [X] [P]	X	X					
20	CORNISA [C] [P] [O] [X]	X	X					
21	REMATES CORONACION	X	X					
<b>INTERIOR</b> * ACCESOS							Acceso principal por c/ Carcel Baja.   Cine adaptada a sala de Fiestas.	Conservar el espacio interior primitivo, eliminar decoraciones excesivas. Cambiar el color actual por uno mas claro en todo su interior.
22	PUERTAS [1] [2] [X] [O]	X						
23	ZAGUAN	X						
24	ACCESO [E] [O] [X]	X						
25	DECORACION	X						
26	PAVIMENTOS [C] [X] [Cr] [O] [A]	X						
* PATIO								
27	FORMA [C] [R] [O]	X						
28	PERISTILADO [1] [2] [3] [4]	X						
29	ALTURAS [1] [2] [3+]	X						
30	ESTRUCTURA [D] [A] [C] [P] [Pm] [Z]	X						
31	DECORACION [E] [P] [F] [C] [Cm]	X						
32	PAVIMENTOS [C] [Cr] [O]	X						
33	PASO A HUERTA JARDIN							
34	AGUA [F] [A] [Ar] [P]	X						
* ESCALERA								
35	TRAMOS [1] [2] [X] [3] [X]	X						
36	NUMERO [P] [1] [2] [X] [4]	X	X					
37	CUBIERTA [A] [X] [B] [A] [L]	X						
38	DECORACION [B] [X] [P] [E]	X						
39	PAVIMENTOS	X						
* ESTANCIAS								
40	ORGANIZACION [O] [X] [T] [X]	X						
41	INSTALACIONES [H] [C] [T] [A]	X						
42	DECORACION [P] [X] [C] [P] [A] [L] [Ar]	X						
43	SOLADOS	X						
* ADENDAS								
44	ALTURA [1] [2] [4]	X						
45	ADOSADO [L] [T]	X						
46	EXENTO							
<b>JARDIN - HUERTO</b>								
* ORGANIZACION								
47	ACCESO [V] [P] [A]							
48	NIVELES [1] [2] [3] [4]							
49	ORGANIZACION [F] [L]							
50	PAVIMENTOS							
51	RELACION VIV.							
* PLANTACION								
52	ORGANIZACION [F] [L]							
53	PLANTAS [A] [Ar] [P] [F] [O]							
* AGUA								
54	RIEGO [A] [A] [P]							
* CONSTRUCCIONES								
55	ARQUITECTURA [P] [Pb] [A] [C] [O]							
56	USO				LOCAL DE ESPECTACULOS			
57	ACCESIBILIDAD							
58	PROPUESTA DE ACTUACION							
59	PROPUESTA DE DECLARACION							
60	OBSERVACIONES							

COLOR N°

OCRE